



Анализ достижения государственными и муниципальными заказчиками Новосибирской области ключевых результатов Плана мероприятий («дорожной карты») по содействию развитию конкуренции в Новосибирской области по итогам 2023 года

Светлана Леонидовна Шарпф
начальник контрольного управления Новосибирской области



СТАНДАРТ РАЗВИТИЯ КОНКУРЕНЦИИ В СУБЪЕКТАХ РФ

РАСПОРЯЖЕНИЕ ПРАВИТЕЛЬСТВА РФ
ОТ 17.04.2019 № 768-Р

35

ДОЛЯ ЗАКУПОК У СМП В ОБЩЕМ ОБЪЕМЕ
КОНКУРЕНТНЫХ ЗАКУПОК ПО 44-ФЗ

25

ДОЛЯ ЗАКУПОК У СМСП В ОБЩЕМ
СТОИМОСТНОМ ОБЪЕМЕ ДОГОВОРОВ
ПО 223-ФЗ

2,8

СРЕДНЕЕ ЧИСЛО УЧАСТНИКОВ ЗАКУПОК ПО
РЕЗУЛЬТАТАМ КОНКУРЕНТНЫХ СПОСОБОВ
ОПРЕДЕЛЕНИЯ ПОСТАВЩИКОВ ПО 44-ФЗ

2,0

СРЕДНЕЕ ЧИСЛО УЧАСТНИКОВ ЗАКУПОК ПО
РЕЗУЛЬТАТАМ КОНКУРЕНТНЫХ СПОСОБОВ
ОПРЕДЕЛЕНИЯ ПОСТАВЩИКОВ ПО 223-ФЗ



«ДОРОЖНАЯ КАРТА» ПО СОДЕЙСТВИЮ РАЗВИТИЮ КОНКУРЕНЦИИ В НСО

ПОСТАНОВЛЕНИЕ ГУБЕРНАТОРА НСО
ОТ 20.12.2019 № 287




Доля закупок у СМ(С)П

2023

Доля закупок у СМП ПО 44-ФЗ

Новосибирская область

35%



66% нсо


64% оио

70% омсу

Доля закупок у СМСП ПО 223-ФЗ

Новосибирская область

25%



88% нсо


87% оио

88% омсу

Рейтинг ОИО НСО по достижению доли закупок у СМП по 44-ФЗ, %

	ОИО	2023 год, %
1	Управление государственной архивной службы	100,0
2	Министерство культуры	95,8
3	Министерство промышленности, торговли и развития предпринимательства	92,6
4	Управление по обеспечению деятельности мировых судей	89,8
5	Департамент по тарифам	88,8
6	Контрольное управление	87,5
7	Министерство экономического развития	87,0
8	Министерство образования	84,9
9	Министерство жилищно-коммунального хозяйства и энергетики	84,1
10	Управление по делам записи актов гражданского состояния	84,1
11	Инспекция государственного надзора за техническим состоянием самоходных машин и других видов техники	83,7
12	Инспекция государственного строительного надзора	82,9
13	Управление делами Губернатора НСО и Правительства НСО	80,4
14	Управление информационных проектов	79,8
15	Государственная жилищная инспекция	79,2
16	Министерство науки и инновационной политики	78,6
17	Министерство физической культуры и спорта	76,9
18	Департамент имущества и земельных отношений	76,3
19	Министерство природных ресурсов и экологии	71,4
20	Министерство труда и социального развития	65,1
21	Министерство здравоохранения	63,1
22	Министерство строительства	59,1
23	Министерство юстиции	58,8
24	Управление ветеринарии	55,8
25	Министерство цифрового развития и связи	55,6
26	Министерство региональной политики	52,2
27	Министерство финансов и налоговой политики	45,6
28	Министерство сельского хозяйства	45,0
29	Министерство транспорта и дорожного хозяйства	31,2

ДОЛЯ ЗАКУПОК СМП 44-ФЗ



35%

ДОСТИГНУТО 

64%

Шкала оценки в 2023 году:

Зеленая зона 35 % – 100,0 %

Желтая зона 25,0 % – 34,9 %

Красная зона 0 % – 24,9 %

Рейтинг ОМСУ НСО по достижению доли закупок у СМП по 44-ФЗ, %


ОМСУ		2023 год, %	ОМСУ		2023 год, %
1	Кочковский район	87,4	19	Здвинский район	69,7
2	Чулымский район	86,8	20	Венгеровский район	67,3
3	Коченевский район	85,3	21	Город Новосибирск	66,9
4	Баганский район	84,3	22	Поселок Кольцово	66,2
5	Черепановский район	82,5	23	Убинский район	66,1
6	Карасукский район	82,0	24	Каргатский район	65,6
7	Тогучинский район	82,0	25	Сузунский район	64,5
8	Купинский район	81,2	26	Чистоозерный район	63,6
9	Новосибирский район	79,1	27	Барабинский район	62,4
10	Город Бердск	77,7	28	Доволенский район	61,0
11	Колыванский район	77,0	29	Северный район	60,9
12	Краснозерский район	75,8	30	Татарский район	60,7
13	Город Обь	74,2	31	Куйбышевский район	60,1
14	Мошковский район	72,9	32	Чановский район	54,2
15	Маслянинский район	72,8	33	Город Искитим	52,5
16	Усть-Тарковский район	71,3	34	Кыштовский район	50,0
17	Искитимский район	70,7	35	Болотнинский район	39,6
18	Ордынский район	70,2			

ДОЛЯ ЗАКУПОК
СМП 44-ФЗ



35 %

ДОСТИГНУТО
70%



Шкала оценки в 2023 году:

Зеленая зона 35 % – 100,0 %


Желтая зона 25,0 % – 34,9 %

Красная зона 0 % – 24,9 %

Рейтинг ОИО НСО по достижению доли закупок у СМСП по 223-ФЗ, %

ОИО		2023 год, % (IMON)
1	Министерство образования	95,5
2	Министерство труда и социального развития	94,9
3	Государственная инспекция по охране объектов культурного наследия	93,2
4	Управление делами Губернатора НСО и Правительства НСО	89,3
5	Министерство природных ресурсов и экологии	89,0
6	Управление ветеринарии	88,4
7	Департамент имущества и земельных отношений	85,3
8	Министерство экономического развития	84,0
9	Министерство физической культуры и спорта	82,2
10	Министерство здравоохранения	81,6
11	Министерство культуры	81,5
12	Министерство науки и инновационной политики	63,8
13	Управление информационных проектов	63,5
14	Министерство строительства	53,0
15	Министерство жилищно-коммунального хозяйства и энергетики	40,4
16	Министерство цифрового развития и связи	0,0

ДОЛЯ ЗАКУПОК
СМСП 223-ФЗ



25 %

ДОСТИГНУТО



87%

Шкала оценки:

Зеленая зона 25 % – 100 %

Желтая зона 20 % – 24,9 %

Красная зона 0 % – 19,9 %

Мониторинг положений о закупке товаров, работ, услуг

№	наименование заказчика	дата редакции Положения о закупки в ЕИС
1	ГБУЗ НСО Областной центр дезинфекции	30.12.2019
2	ГБУЗ НСО Центральная клиническая больница	30.12.2020
3	ГБУЗ НСО Кыштовская ЦРБ	30.12.2020
4	ГБУЗ НСО Татарская районная больница имени 70-летия Новосибирской области	19.12.2021
5	ГБУЗ НСО ГКП № 21	20.12.2021
6	ГБУЗ НСО Мошковская ЦРБ	27.12.2021
7	ГАУ НСО Каргатский лесхоз	29.09.2022
8	ГБУЗ НСО Колыванская ЦРБ	30.09.2022
9	ГУП НСО Новосибирский областной центр развития промышленности и предпринимательства	30.09.2022
10	ГБУЗ НСО Новосибирская клиническая центральная районная больница	23.12.2022
11	ГБУЗ НСО Обская ЦГБ	29.12.2022
12	ГАУ НСО Тогучинский лесхоз	21.10.2023

Письмо Контрольного управления
№ 05-08/120/39-вн от 07.02.2024



- Положение о закупке считается не размещенным
- применяются положения части 5.1 статьи 8 Федерального закона № 223-ФЗ
- если продолжают закупать, то административная ответственность - часть 3 статьи 7.32.3 КоАП РФ (штраф от 20 до 30 тысяч рублей для должностных лиц, от 50 до 100 тысяч рублей - для юридических лиц)

Любой участник закупки вправе обжаловать в антимонопольном органе в порядке, установленном статьей 18.1 Федерального закона от 26.07.2006 № 135-ФЗ, действия (бездействие) заказчика в части размещения им в ЕИС положения о закупке в редакции, соответствующей требованиям закона, если такие действия (бездействие) нарушают права и законные интересы участника закупки.

Рейтинг ОМСУ НСО по достижению доли закупок у СМСП по 223-ФЗ, %

ОМСУ		2023 год, % (IMON)
1	Купинский район	100,0
2	Маслянинский район	100,0
3	Поселок Кольцово	100,0
4	Сузунский район	100,0
5	Коченевский район	100,0
6	Новосибирский район	99,5
7	Колыванский район	98,2
8	Город Бердск	98,0
9	Город Искитим	96,3
10	Искитимский район	93,2
11	Болотнинский район	91,0
12	Ордынский район	90,6
13	Карасукский район	89,2
14	Город Новосибирск	88,0
15	Тогучинский район	78,3
16	Чулымский район	77,3
17	Татарский район	72,6

ОМСУ		2023 год, % (IMON)
18	Кочковский район	72,2
19	Куйбышевский район	68,5
20	Доволенский район	63,2
21	Черепановский район	62,3
22	Город Обь	49,2
23	Барабинский район	43,0
24	Баганский район	42,4
25	Каргатский район	22,3
26	Убинский район	4,9
27	Чистоозерный район	3,1
28	Мошковский район	0,0
29	Усть-Таркский район	0,0
30	Здвинский район	0,0

Шкала оценки:


Зеленая зона 25 % – 100 %

Желтая зона 20 % – 24,9 %

Красная зона 0 % – 19,9 %



ДОЛЯ ЗАКУПОК СМСП 223-ФЗ



25 %

ДОСТИГНУТО




88%

2023 год

Среднее число участников закупок 44-ФЗ и 223-ФЗ

Среднее число участников закупки

44-ФЗ



2,8 уч.

Новосибирская область

2,8 уч. 2022

2,8 уч. 2023

ОИО **2,9 уч.** 2022

2,8 уч. 2023

ОМСУ **2,6 уч.** 2022


2,9 уч. 2023

Российская Федерация **2,77 уч.**

по данным минфина России

Среднее число участников закупки

223-ФЗ



2,0 уч.

Новосибирская область

2,4 уч. 2022

2,5 уч. 2023

ОИО **2,2 уч.** 2022

2,4 уч. 2023

ОМСУ **2,6 уч.** 2022

2,6 уч. 2023

Российская Федерация **1,46 уч.**

по данным минфина России

Рейтинг ОИО НСО по достижению среднего числа участников закупок по 44-ФЗ

ОИО		2022 год	2023 год
1	Департамент по тарифам	7,1	4,4
2	Министерство экономического развития	3,6	4,3
3	Управление по обеспечению деятельности мировых судей	4,0	4,0
4	Управление государственной архивной службы	3,3	4,0
5	Департамент имущества и земельных отношений	4,2	3,6
6	Министерство транспорта и дорожного хозяйства	3,2	3,5
7	Инспекция государственного строительного надзора	3,7	3,5
8	Управление по делам записи актов гражданского состояния	3,2	3,4
9	Министерство юстиции	2,0	3,3
10	Министерство образования	2,9	3,2
11	Управление делами Губернатора НСО и Правительства НСО	3,5	3,1
12	Инспекция государственного надзора за техническим состоянием самоходных машин и других видов техники	2,9	3,0
13	Министерство физической культуры и спорта	3,1	2,9
14	Министерство жилищно-коммунального хозяйства и энергетики	2,6	2,9
15	Министерство труда и социального развития	2,9	2,9
16	Министерство строительства	3,0	2,7
17	Министерство здравоохранения	2,8	2,7
18	Министерство культуры	2,7	2,5
19	Государственная жилищная инспекция	2,9	2,5
20	Министерство региональной политики	2,3	2,5
21	Министерство науки и инновационной политики	3,2	2,4
22	Контрольное управление	2,1	2,4
23	Министерство сельского хозяйства	2,7	2,2
24	Управление ветеринарии	1,7	2,1
25	Министерство природных ресурсов и экологии	2,1	2,0
26	Министерство финансов и налоговой политики	1,4	1,9
27	Министерство цифрового развития и связи	2,8	1,9
28	Министерство промышленности, торговли и развития предпринимательства	2,4	1,7
29	Управление информационных проектов	1,8	1,4

СРЕДНЕЕ ЧИСЛО
УЧАСТНИКОВ 44-ФЗ



ДОСТИГНУТО



2,9 2022 год

2,8 2023 год

Шкала оценки:

Зеленая зона – более 2,8

Желтая зона – 2,4 – 2,7

Красная зона – менее 2,3

Рейтинг ОМСУ НСО по достижению среднего числа участников закупок по 44-ФЗ

ОМСУ	2022 год	2023 год
1 Город Бердск	3,1	3,8
2 Город Новосибирск	3,4	3,4
3 Новосибирский район	2,7	3,2
4 Карасукский район	2,0	3,2
5 Куйбышевский район	3,0	2,9
6 Убинский район	1,4	2,8
7 Сузунский район	2,6	2,8
8 Колыванский район	2,4	2,8
9 Черепановский район	2,6	2,8
10 Кочковский район	1,8	2,8
11 Коченевский район	1,9	2,7
12 Чулымский район	2,4	2,6
13 Поселок Кольцово	3,1	2,6
14 Мошковский район	3,0	2,5
15 Тогучинский район	2,5	2,5
16 Татарский район	1,8	2,3
17 Барабинский район	1,6	2,3
18 Искитимский район	2,3	2,3

СРЕДНЕЕ ЧИСЛО
УЧАСТНИКОВ
44-ФЗ



ДОСТИГНУТО

2,6 2022 год

2,9 2023 год

ОМСУ	2022 год	2023 год
19 Город Искитим	1,8	2,2
20 Баганский район	1,5	2,2
21 Ордынский район	1,9	2,2
22 Чистоозерный район	1,7	2,1
23 Краснозерский район	2,0	2,1
24 Город Обь	1,8	2,1
25 Чановский район	1,7	2,1
26 Кыштовский район	1,2	2,0
27 Здвинский район	1,9	2,0
28 Купинский район	1,5	2,0
29 Болотнинский район	2,5	2,0
30 Северный район	1,9	2,0
31 Доволенский район	1,9	1,9
32 Венгеровский район	2,1	1,9
33 Каргатский район	1,6	1,8
34 Маслянинский район	1,8	1,8
35 Усть-Таркский район	1,2	1,8

Шкала оценки:

Зеленая зона – более 2,8

Желтая зона – 2,4 – 2,7

Красная зона – менее 2,3



Рейтинг ОИО НСО по достижению среднего числа участников закупок по 223-ФЗ

СРЕДНЕЕ ЧИСЛО УЧАСТНИКОВ 223-ФЗ



ДОСТИГНУТО



2,2 2022 год

2,4 2023 год

Шкала оценки:

Зеленая зона – более 2,0

Желтая зона – 1,6 – 1,9

Красная зона – менее 1,5

ОИО		2022 год	2023 год
1	Министерство труда и социального развития	2,8	3,0
2	Министерство строительства	1,7	2,4
3	Министерство культуры	2,4	2,4
4	Министерство образования	2,0	2,4
5	Министерство физической культуры и спорта	2,0	2,3
6	Министерство здравоохранения	2,1	2,1
7	Министерство экономического развития	1,8	2,0
8	Департамент имущества и земельных отношений	1,8	1,9
9	Управление делами Губернатора НСО и Правительства НСО	0,9	1,9
10	Управление ветеринарии	1,6	1,8
11	Министерство природных ресурсов и экологии	1,8	1,7
12	Министерство науки и инновационной политики	1,6	1,7
13	Государственная инспекция по охране объектов культурного наследия	1,4	1,4
14	Министерство жилищно-коммунального хозяйства и энергетики	1,0	1,2
15	Управление информационных проектов	1,0	1,0

Рейтинг ОМСУ НСО по достижению среднего числа участников закупок по 223-ФЗ

ОМСУ	2022 год	2023 год
1 Тогучинский район	1,3	3,5
2 Колыванский район	нет закупок	3,0
3 Город Новосибирск	2,8	2,9
4 Черепановский район	1,4	2,8
5 Город Бердск	2,3	2,7
6 Татарский район	1,7	2,1
7 Сузунский район	2,5	2,1
8 Коченевский район	1,0	2,0
9 Доволенский район	2,0	2,0
10 Здвинский район	нет закупок	2,0
11 Краснозерский район	нет закупок	2,0
12 Новосибирский район	1,8	1,8
13 Карасукский район	1,9	1,7
14 Куйбышевский район	1,0	1,7
15 Болотнинский район	1,0	1,6

СРЕДНЕЕ ЧИСЛО
УЧАСТНИКОВ
223-ФЗ



ДОСТИГНУТО

2,6 2022 год

2,6 2023 год


ОМСУ	2022 год	2023 год
16 Мошковский район	1,3	1,6
17 Чановский район	нет заказчиков	1,5
18 Ордынский район	1,3	1,5
19 Искитимский район	1,5	1,4
20 Купинский район	1,8	1,4
21 Баганский район	1,0	1,4
22 Барабинский район	1,0	1,3
23 Город Искитим	1,7	1,3
24 Каргатский район	1,3	1,1
25 Убинский район	3,5	1,0
26 Чулымский район	нет закупок	1,0
27 Чистоозерный район	1,8	0,8
28 Усть-Таркский район	1,0	0,0
29 Маслянинский район	0,0	нет закупок

Шкала оценки:

Зеленая зона – более 2,0

Желтая зона – 1,6 – 1,9

Красная зона - менее 1,5



Закон 44-ФЗ

Нарушение	Виновное лицо	Размер штрафа, руб.	КоАП РФ
Размещение в ЕИС отчета об объеме закупок у СМП, СОНКО с нарушением требований, предусмотренных законодательством Российской Федерации о контрактной системе в сфере закупок	Должностное лицо	15 000	ч. 1.4 ст. 7.30
	Юридическое лицо	50 000	
Неразмещение в ЕИС отчета об объеме закупок у СМП, СОНКО	Должностное лицо	50 000	ч. 3 ст. 7.30
	Юридическое лицо	500 000	
Осуществление закупок товаров, работ, услуг для обеспечения государственных и муниципальных нужд у СМП, СОНКО в размере менее размера, предусмотренного законодательством	Должностное лицо	50 000	ч. 11 ст. 7.30

Закон 223-ФЗ

(ч. 8.1 ст. 3 Закона № 223-ФЗ)

Положение о закупке с 1 февраля и до завершения года признается

неразмещенным, в случае:

- неисполнения обязательной доли закупок у СМСП в установленном объеме,
- размещения в отчете недостоверной информации,
- неразмещения годового отчета в ЕИС.

Нарушение	Виновное лицо	Размер штрафа, руб.	КоАП РФ
Неразмещение в ЕИС годового отчета	Должностное лицо	От 30 000 до 50 000	ч. 5 ст. 7.32.3
	Юридическое лицо	От 100 000 до 300 000	
Несвоевременное размещение в ЕИС отчета	Должностное лицо	От 2 000 до 5 000	ч. 4 ст. 7.32.3
	Юридическое лицо	От 10 000 до 30 000	
В случае если заказчики, положение о закупке которых признано неразмещенными, продолжают осуществлять закупки в соответствии с Законом № 223-ФЗ	Должностное лицо	От 20 000 до 30 000	ч. 3 ст. 7.32.3
	Юридическое лицо	От 50 000 до 100 000	



СПАСИБО ЗА ВНИМАНИЕ!

Контрольное управление Новосибирской области

Телефон (383) 238-63-84

E- mail: uk@nso.ru

Официальный сайт: <http://uk.nso.ru>

ВКонтакте:

Телеграм-канал:

ОК:

