



МИНИСТЕРСТВО
ЭКОНОМИЧЕСКОГО
РАЗВИТИЯ
НОВОСИБИРСКОЙ ОБЛАСТИ

ДОКЛАД О СОСТОЯНИИ И РАЗВИТИИ КОНКУРЕНЦИИ НА ТОВАРНЫХ РЫНКАХ НОВОСИБИРСКОЙ ОБЛАСТИ ЗА 2023 ГОД

Новосибирск
март 2024



ФЕДЕРАЛЬНЫЕ ПРАВОВЫЕ АКТЫ:

Указ Президента Российской Федерации от 21.12.2017 № 618

«Об основных направлениях государственной политики по развитию конкуренции»

Распоряжение Правительства РФ от 17.04.2019 N 768-р

«Об утверждении стандарта развития конкуренции в субъектах Российской Федерации»

Распоряжение Правительства РФ от 02.09.2021 N 2424-р

«Об утверждении Национального плана («дорожной карты») развития конкуренции в Российской Федерации на 2021 - 2025 годы»

РЕГИОНАЛЬНЫЕ ПРАВОВЫЕ АКТЫ:

Постановление Губернатора Новосибирской области от 22.07.2019 № 184

«О внедрении стандарта развития конкуренции в Новосибирской области»

Постановление Губернатора Новосибирской области от 20.12.2019 N 287

«Об утверждении перечня товарных рынков для содействия развитию конкуренции и плана мероприятий («дорожной карты») по содействию развитию конкуренции в Новосибирской области»

МУНИЦИПАЛЬНЫЕ ПРАВОВЫЕ АКТЫ:

План мероприятий («дорожная карта») по содействию развитию конкуренции в муниципальном образовании
(30 муниципальных районов, 5 городских округов)



Выделены должностные лица и структурные подразделения, ответственные за координацию вопросов содействия развитию конкуренции
(30 ОИОГВ НСО)
(актуализация в 2023 году)



Заключены соглашения между Минэкономразвития НСО и администрациями всех муниципальных районов и городских округов о внедрении на стандарта
(30 муниципальных районов, 5 городских округов)



Минэкономразвития НСО подготовлен проект доклада о состоянии и развитии конкуренции на товарных рынках Новосибирской области за 2023 год для его рассмотрения и утверждения Советом по содействию развитию конкуренции



В докладе осуществляется анализ результативности и эффективности деятельности ОИО НСО и ОМСУ по содействию развитию конкуренции, включая оценку результатов реализации мероприятий, предусмотренных «дорожной картой» по содействию развитию конкуренции в Новосибирской области, отражаются основные проблемы и перспективы развития региональных товарных рынков, содержатся предложения по повышению эффективности их функционирования



Ежегодно доклад направляется в Министерство экономического развития РФ, Федеральную антимонопольную службу, Центральный банк РФ, а также АНО «Агентство стратегических инициатив по продвижению новых проектов»



СТРУКТУРА ДОКЛАДА



МИНИСТЕРСТВО
ЭКОНОМИЧЕСКОГО
РАЗВИТИЯ
НОВОСИБИРСКОЙ ОБЛАСТИ

РАЗДЕЛ 1

Сведения о внедрении стандарта развития конкуренции в субъектах Российской Федерации

РАЗДЕЛ 2

Сведения о реализации составляющих Стандарта

РАЗДЕЛ 3

Сведения о достижении целевых значений ключевых показателей эффективности, установленных в плане мероприятий «дорожной карте»

РАЗДЕЛ 4

Сведения об эффекте, достигнутом при внедрении Стандарта



Информация,
предоставленная ОИО НСО и ОМСУ

Результаты мониторинга состояния и развития
конкуренции на товарных рынках
Новосибирской области за 2023 год

Информация, предоставленная
Новосибирским УФАС

Информация Новосибирскстата



Постановление Губернатора Новосибирской области
от 20.12.2019 № 287 «Об утверждении перечня товарных
рынков для содействия развитию конкуренции и плана
мероприятий («дорожной карты») по содействию развитию
конкуренции в Новосибирской области»

АКТУАЛИЗАЦИЯ В 2023 ГОДУ:

постановление Губернатора Новосибирской области
от 08.06.2023 N 114

- ☐ Утвержден перечень товарных рынков (35 рынков)
- ☐ Дорожная карта подготовлена в соответствии с положениями Стандарта и определяет мероприятия, необходимые для реализации Национального плана («дорожной карты») развития конкуренции в Российской Федерации на 2021 - 2025 годы
- ☐ Мероприятия по развитию конкуренции и числовые значения их ключевых показателей определены с учетом необходимости обязательного достижения к 2025 году





ДОСТИЖЕНИЕ ПОКАЗАТЕЛЕЙ, УСТАНОВЛЕННЫХ В «ДОРОЖНОЙ КАРТЕ» НА 2023 год

ПОКАЗАТЕЛИ НА ТОВАРНЫХ РЫНКАХ

97,6%

95,2%

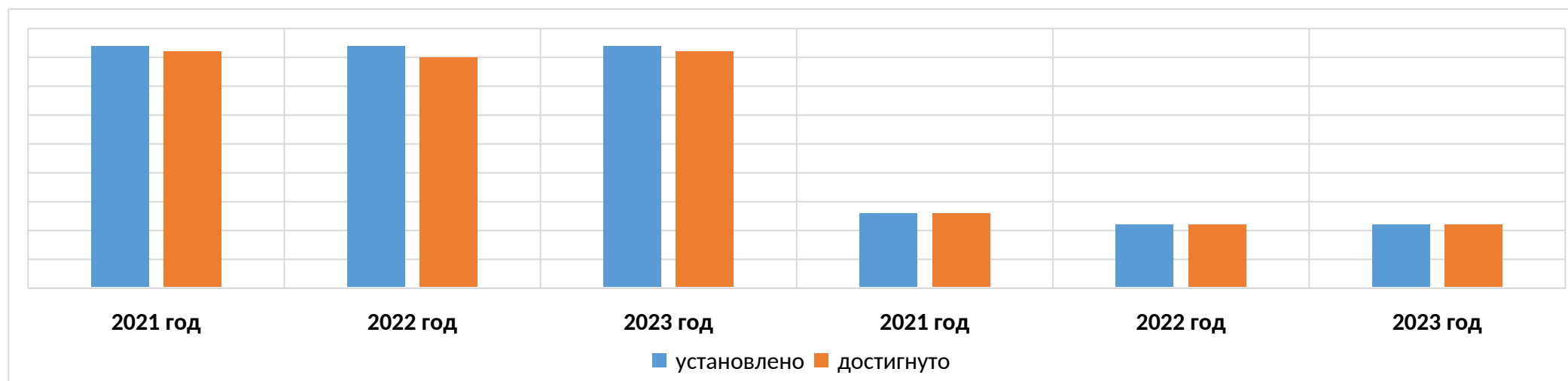
97,6%

ПОКАЗАТЕЛИ ПО СИСТЕМНЫМ МЕРОПРИЯТИЯМ

100%

100%

100%



НЕ ДОСТИГНУТО ПЛАНОВОЕ ЗНАЧЕНИЕ ПО СЛЕДУЮЩЕМУ ПОКАЗАТЕЛЮ:

Рынок услуг по сбору и транспортированию твердых коммунальных отходов

«Доля организаций частной формы собственности в сфере услуг по сбору и транспортированию твердых коммунальных отходов»

план – 63,9%,
факт – 50,2%

В "дорожную карту" включены рынок услуг общего образования и рынок услуг дополнительного образования детей, по которым ключевые значения показателей ниже показателей, предусмотренных Стандартом (0,55% и 3,8% соответственно)

ОБУЧАЮЩИЕ МЕРОПРИЯТИЯ ДЛЯ ОРГАНОВ МЕСТНОГО САМОУПРАВЛЕНИЯ ПО ВОПРОСАМ СОДЕЙСТВИЯ РАЗВИТИЮ КОНКУРЕНЦИИ



МИНИСТЕРСТВО
ЭКОНОМИЧЕСКОГО
РАЗВИТИЯ
НОВОСИБИРСКОЙ ОБЛАСТИ

№ п/п	Дата проведения	Наименование обучающего мероприятия	Количество муниципальных образований
1	14.03.2023-24.03.2023	Дополнительная профессиональная программа повышения квалификации « Основные направления реформы контрольно-надзорной деятельности в органах местного самоуправления »	20
2	27.03.2023-14.04.2023	На площадке Института перспективных транспортных технологий и переподготовки кадров ФГБОУ ВО «Сибирский государственный университет путей сообщения» было проведено обучающее мероприятие по теме: « Контроль качества при ремонте и содержании автомобильных дорог ». Информация о проведении обучения в информационно-телекоммуникационной сети «Интернет» не размещалась. О необходимости обучения главам районов и городских округов Новосибирской области было направлено письмо Минтранса Новосибирской области от 02.03.2023 № 1191-14/28. Приняли участие 30 муниципальных районов и 2 городских округа (85 участников).	32
3	15.03.2023-28.03.2023	Программа повышения квалификации муниципальных служащих по теме: « Внедрение антимонопольного комплаенса »	15
4	21.11.2023 - 28.11.2023	Программа повышения квалификации « Оценка регулирующего воздействия проектов муниципальных правовых актов »	17

Контрольное управление НСО содействует в организации и проведении обучающих мероприятий для государственных и муниципальных заказчиков НСО, а также для представителей малого бизнеса НСО по вопросам осуществления закупок.

За 2023 год проведено 47 обучающих мероприятий

Минстроем НСО в 2023 году проведено **4 мероприятия** по вопросам выдачи разрешений на строительство, выдаче разрешений на ввод объектов в эксплуатацию, подготовке отчетов по выдаче градостроительных планов земельных участков и др.,





РЕЙТИНГ МУНИЦИПАЛЬНЫХ РАЙОНОВ И ГОРОДСКИХ ОКРУГОВ В ЧАСТИ ИХ ДЕЯТЕЛЬНОСТИ ПО СОДЕЙСТВИЮ РАЗВИТИЮ КОНКУРЕНЦИИ И ОБЕСПЕЧЕНИЮ УСЛОВИЙ ДЛЯ БЛАГОПРИЯТНОГО ИНВЕСТИЦИОННОГО КЛИМАТА В НОВОСИБИРСКОЙ ОБЛАСТИ

(в 2023 году сформирован рейтинг муниципальных образований за 2022 год)

ГОРОДСКИЕ ОКРУГА:

1. г. Бердск
2. г. Новосибирск

МУНИЦИПАЛЬНЫЕ РАЙОНЫ:

1. Карасукский район
2. Купинский район
3. Новосибирский район
4. Ордынский район
5. Тогучинский район



Постановление Губернатора Новосибирской области от 09.10.2015 № 210 «О Совете по содействию развитию конкуренции в Новосибирской области»



МИНИСТЕРСТВО
ЭКОНОМИЧЕСКОГО
РАЗВИТИЯ
НОВОСИБИРСКОЙ ОБЛАСТИ

В 2023 году проведено 4 заседания Совета по содействию развитию конкуренции, рассмотрено 10 вопросов

- ❖ О рассмотрении проекта Доклада о состоянии и развитии конкуренции на товарных рынках Новосибирской области.
- ❖ Повышение финансовой доступности для жителей Новосибирской области. Планы и цели на 2023 год.
- ❖ О проведении оценки регулирующего воздействия и реализации реформы контрольной (надзорной) деятельности на территории Новосибирской области.
- ❖ Анализ достижения государственными и муниципальными заказчиками Новосибирской области ключевых результатов Плана мероприятий («дорожной карты») по содействию развитию конкуренции в Новосибирской области по итогам 2022 года.
- ❖ О развитии рынка племенного животноводства и рынка семеноводства в Новосибирской области.
- ❖ О развитии рынка туристских услуг в Новосибирской области.
- ❖ О выставочно-ярмарочной деятельности на территории Новосибирской области.
- ❖ О развитии деятельности по повышению финансовой грамотности в Новосибирской области.
- ❖ Об организации работы по сокращению неэффективных муниципальных унитарных предприятий в сферах жилищно-коммунального хозяйства, транспорта и дорожного хозяйства.
- ❖ О правоприменительной практике Новосибирского УФАС России по контролю за соблюдением антимонопольного законодательства органами исполнительной власти Новосибирской области и органами местного самоуправления.

ОСНОВНЫЕ ДОКЛАДЧИКИ:

Минэкономразвития НСО, Минсельхоз НСО, Минпром НСО, МинЖКХиЭ НСО, Контрольное управление НСО, Сибирское ГУ Банка России, Новосибирское УФАС



СОЗДАНИЕ И РЕАЛИЗАЦИЯ МЕХАНИЗМОВ ОБЩЕСТВЕННОГО КОНТРОЛЯ ЗА ДЕЯТЕЛЬНОСТЬЮ СУБЪЕКТОВ ЕСТЕСТВЕННЫХ МОНОПОЛИЙ



МИНИСТЕРСТВО
ЭКОНОМИЧЕСКОГО
РАЗВИТИЯ
НОВОСИБИРСКОЙ ОБЛАСТИ

Распоряжение Губернатора Новосибирской области от 30.12.2016 № 237-р
«О создании межотраслевого совета потребителей по вопросам деятельности субъектов естественных монополий при Губернаторе Новосибирской области»

Постановление Губернатора Новосибирской области от 31.01.2017 № 10
«Об утверждении Положения о межотраслевом совете потребителей по вопросам деятельности субъектов естественных монополий при Губернаторе Новосибирской области»

Постановление Губернатора Новосибирской области от 23.03.2017 № 51
«Об образовании межотраслевого совета потребителей по вопросам деятельности субъектов естественных монополий при Губернаторе Новосибирской области»

В 2023 году проведено 4 заседания Межотраслевого совета, рассмотрено 12 вопросов (проекты инвестиционных программ и корректировки инвестиционных программ)



ЕЖЕГОДНЫЙ МОНИТОРИНГ СОСТОЯНИЯ И РАЗВИТИЯ КОНКУРЕНЦИИ НА ТОВАРНЫХ РЫНКАХ НОВОСИБИРСКОЙ ОБЛАСТИ



МИНИСТЕРСТВО
ЭКОНОМИЧЕСКОГО
РАЗВИТИЯ
НОВОСИБИРСКОЙ ОБЛАСТИ

Мониторинг выполнен:

В рамках государственного контракта № 0851200000623006003 от 18.09.2023

(исполнитель: ФГБОУ ВО «Вятский государственный университет»).



1. Мониторинг наличия (отсутствия) административных барьеров и оценки состояния конкуренции субъектами предпринимательской деятельности.

2. Мониторинг удовлетворенности потребителей качеством товаров, работ и услуг на товарных рынках Новосибирской области и состоянием ценовой конкуренции.

3. Мониторинг удовлетворенности субъектов предпринимательской деятельности и потребителей товаров, работ и услуг качеством (уровнем доступности, понятности и удобства получения) официальной информации о состоянии конкуренции на товарных рынках Новосибирской области и деятельности по содействию развитию конкуренции, размещаемой уполномоченным органом и муниципальными образованиями.

4. Мониторинг деятельности субъектов естественных монополий на территории Новосибирской области.

5. Мониторинг деятельности хозяйствующих субъектов, доля участия субъекта РФ или муниципального образования в которых составляет 50 и более процентов.

6. Мониторинг удовлетворенности населения деятельностью в сфере финансовых услуг, осуществляемой на территории Новосибирской области.

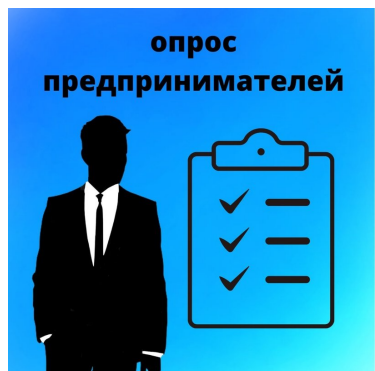
7. Мониторинг доступности для населения финансовых услуг, оказываемых на территории Новосибирской области.

8. Мониторинг цен (с учетом динамики) на товары, входящие в перечень социально-значимых продовольственных товаров первой необходимости, в отношении которых могут устанавливаться предельно допустимые розничные цены, утвержденный постановлением Правительства Российской Федерации от 15 июля 2010 г. № 530.

9. Мониторинг логистических возможностей Новосибирской области.

10. Мониторинг развития передовых производственных технологий и их внедрения, а также процесса цифровизации экономики и формирования ее новых рынков и секторов.

ОПРОСЫ, ПРОВЕДЕННЫЕ В ХОДЕ МОНИТОРИНГА



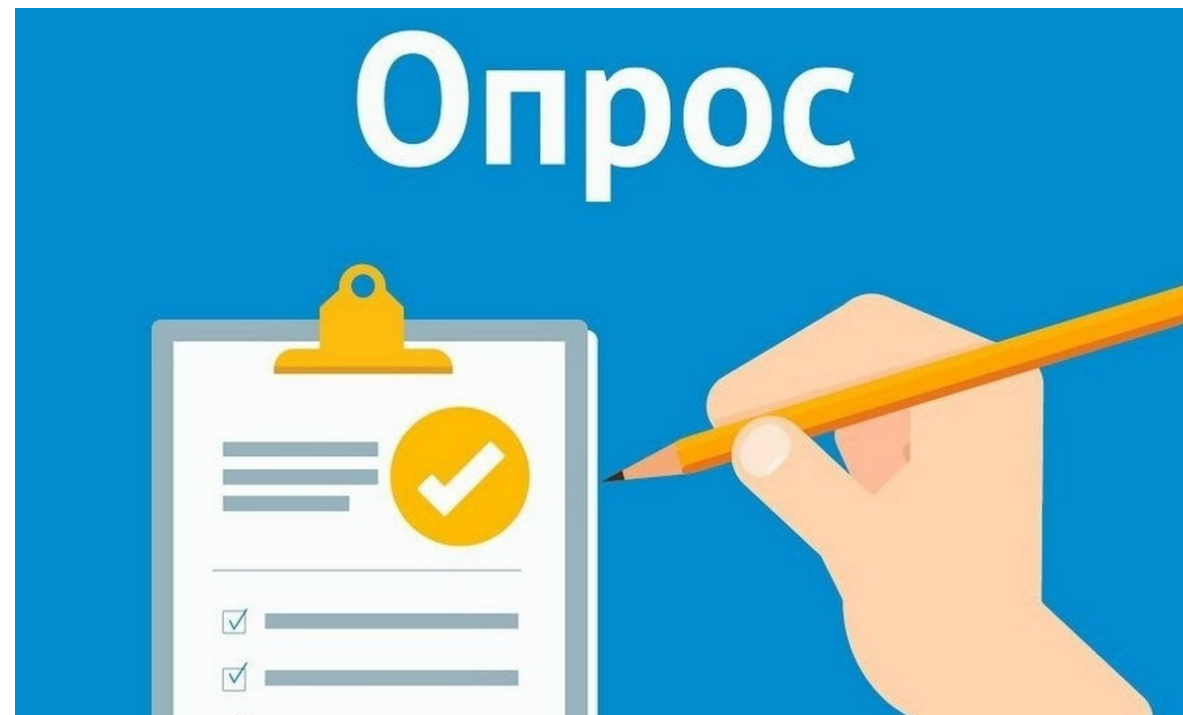
Опрос
предпринимателей
(411 респондентов)



Опрос населения
(1 829 респондентов)



Опрос населения
в сфере финансовых услуг
(719 респондентов)



ГЕОГРАФИЯ ИССЛЕДОВАНИЯ:

35 муниципальных образований НСО
(30 муниципальных районов
и 5 городских округов)

35 товарных рынков



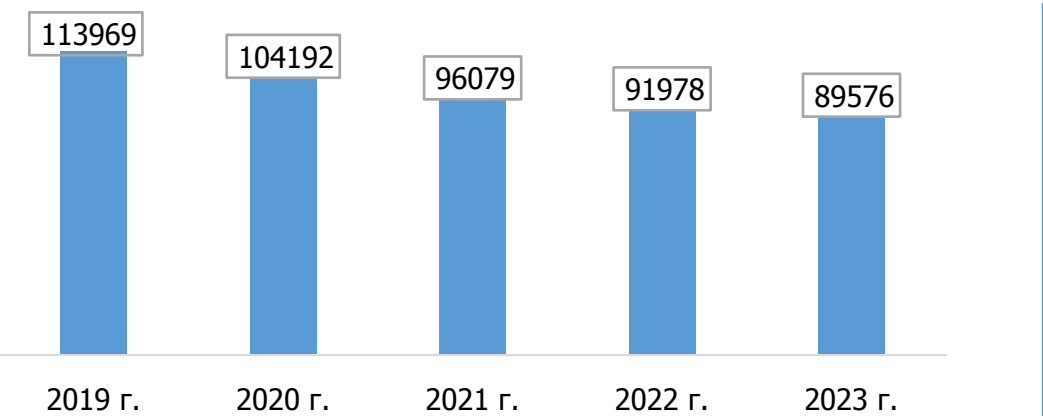
МОНИТОРИНГ 1

Наличие (отсутствие)
административных барьеров и
оценки состояния
конкурентной среды
субъектами
предпринимательской
деятельности

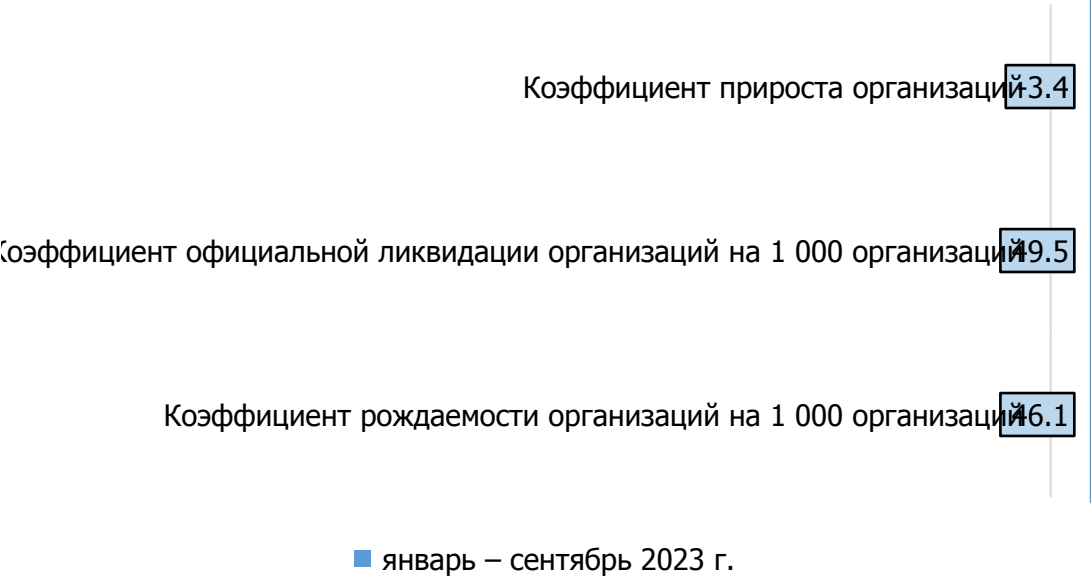


ХАРАКТЕРИСТИКИ ОРГАНИЗАЦИЙ


Количество зарегистрированных организаций



Демография организаций



Структура количества организаций по видам экономической деятельности



АДМИНИСТРАТИВНЫЕ БАРЬЕРЫ

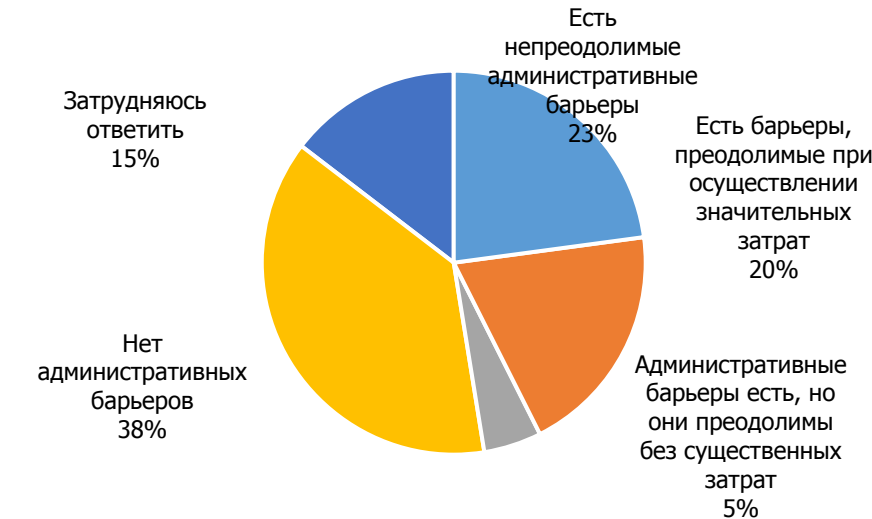
Структура наиболее существенных административных барьеров, %



Уровень удовлетворенности субъектов предпринимательской деятельности деятельностью органов власти, %



Оценка преодолимости административных барьеров для ведения текущей деятельности и открытия нового бизнеса, %


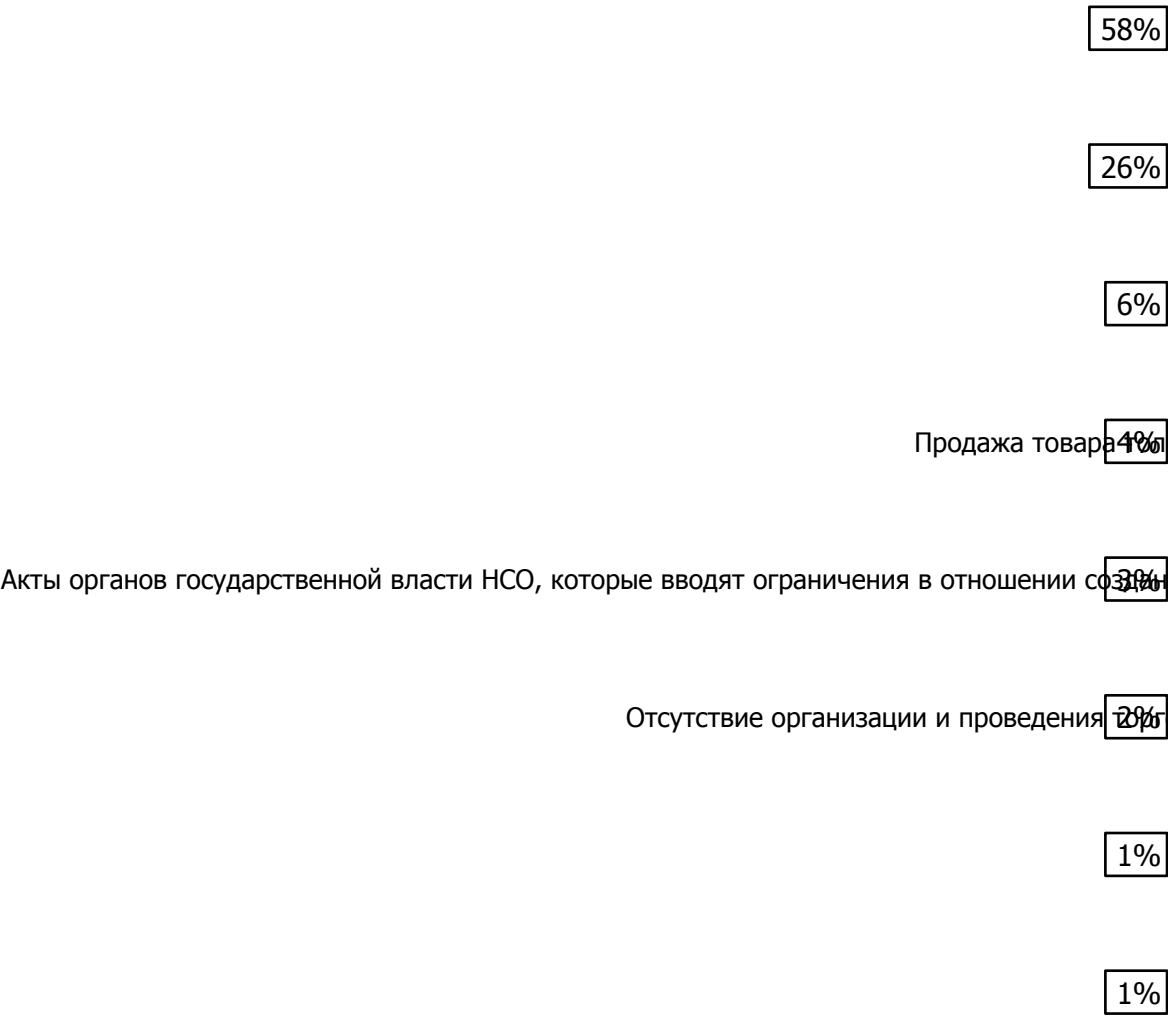


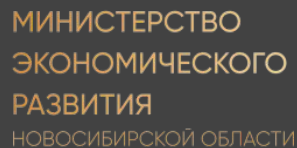
АДМИНИСТРАТИВНЫЕ БАРЬЕРЫ

Динамика уровня административных барьеров, %



Структура дискриминационных условий доступа на товарный рынок, %



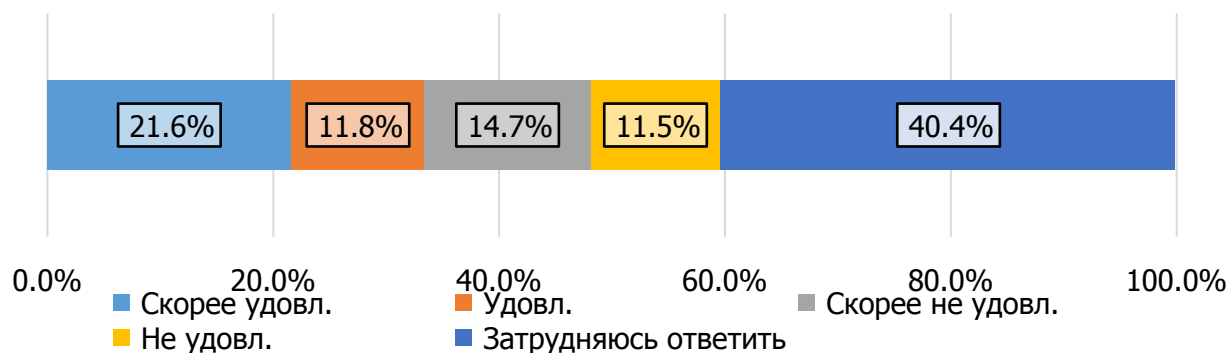


**Удовлетворенность
потребителей качеством
товаров, работ и услуг на
товарных рынках
Новосибирской области и
состоянием ценовой
конкуренции**

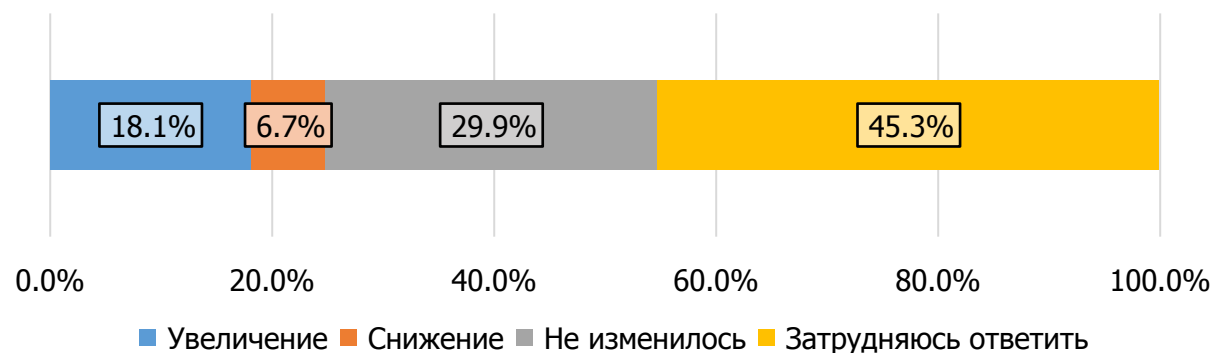


УРОВЕНЬ УДОВЛЕТВОРЕННОСТИ УРОВНЕМ ЦЕН, КАЧЕСТВОМ, ВОЗМОЖНОСТЬЮ ВЫБОРА ТОВАРОВ И УСЛУГ

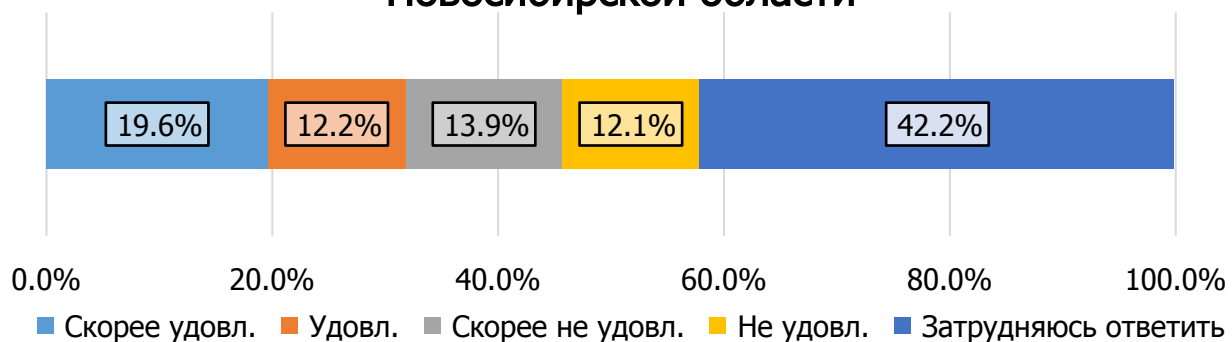
Уровень удовлетворенности качеством товаров и услуг на товарных рынках Новосибирской области



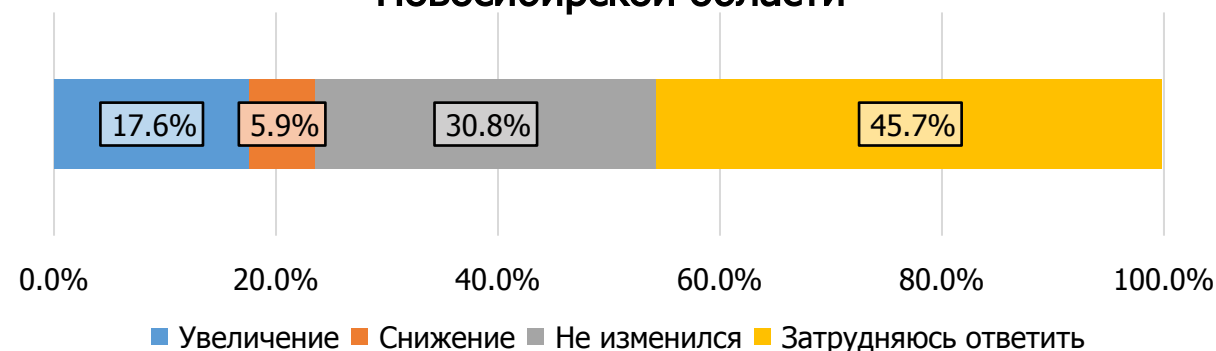
Динамика качества товаров и услуг за последние 3 года на товарных рынках Новосибирской области



Уровень удовлетворенности возможностью выбора товаров и услуг на товарных рынках Новосибирской области

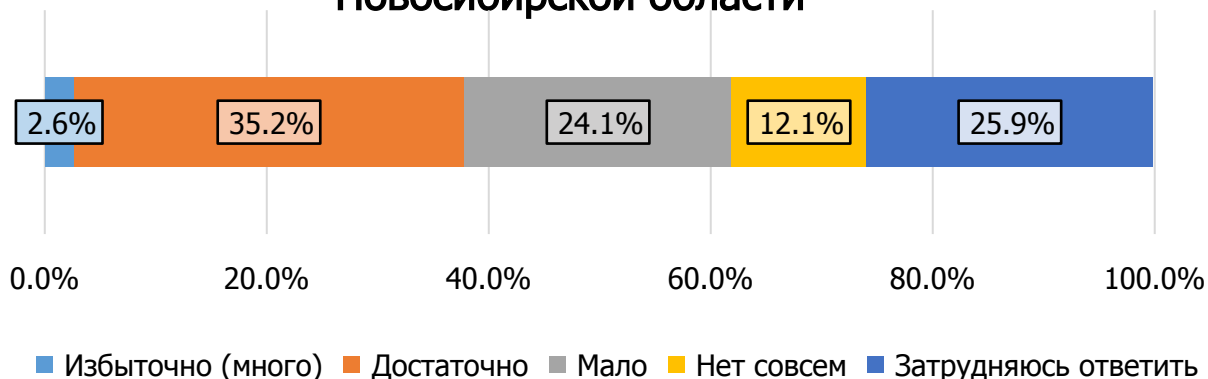


Динамика возможности выбора товаров и услуг за последние 3 года на товарных рынках Новосибирской области

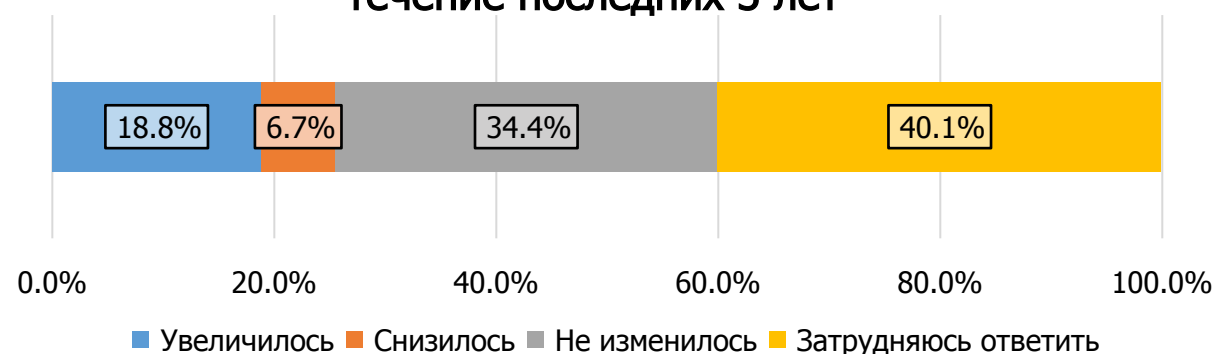


УРОВЕНЬ УДОВЛЕТВОРЕННОСТИ УРОВНЕМ ЦЕН, КАЧЕСТВОМ, ВОЗМОЖНОСТЬЮ ВЫБОРА ТОВАРОВ И УСЛУГ

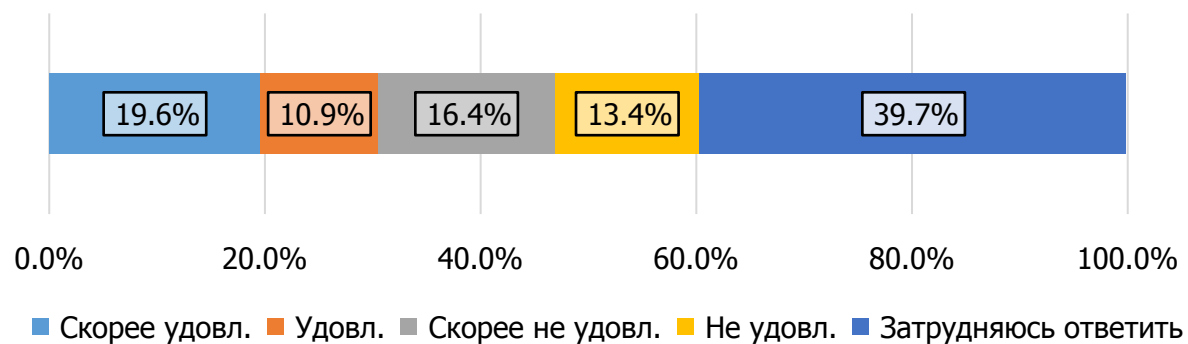
Оценка количества организаций, предоставляющих
товары и услуги на товарных рынках
Новосибирской области



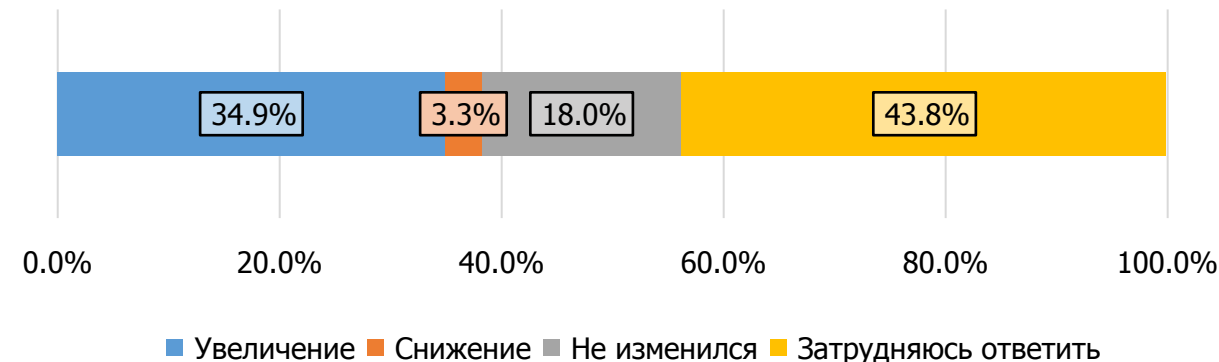
Динамика количества организаций, предоставляющих товары
и услуги на товарных рынках Новосибирской области в
течение последних 3 лет



Уровень удовлетворенности уровнем цен товаров и услуг
на товарных рынках Новосибирской области



Динамика уровня цен товаров и услуг за последние
3 года на товарных рынках Новосибирской области





МИНИСТЕРСТВО
ЭКОНОМИЧЕСКОГО
РАЗВИТИЯ
НОВОСИБИРСКОЙ ОБЛАСТИ

МОНИТОРИНГ 3

Удовлетворенность субъектов
предпринимательской деятельности и
потребителей товаров, работ и услуг
качеством (в том числе уровнем доступности,
понятности и удобства получения)
официальной информации
о состоянии конкуренции на товарных
рынках Новосибирской области
и деятельности по содействию
развитию конкуренции,
размещаемой уполномоченным органом и
муниципальными образованиями

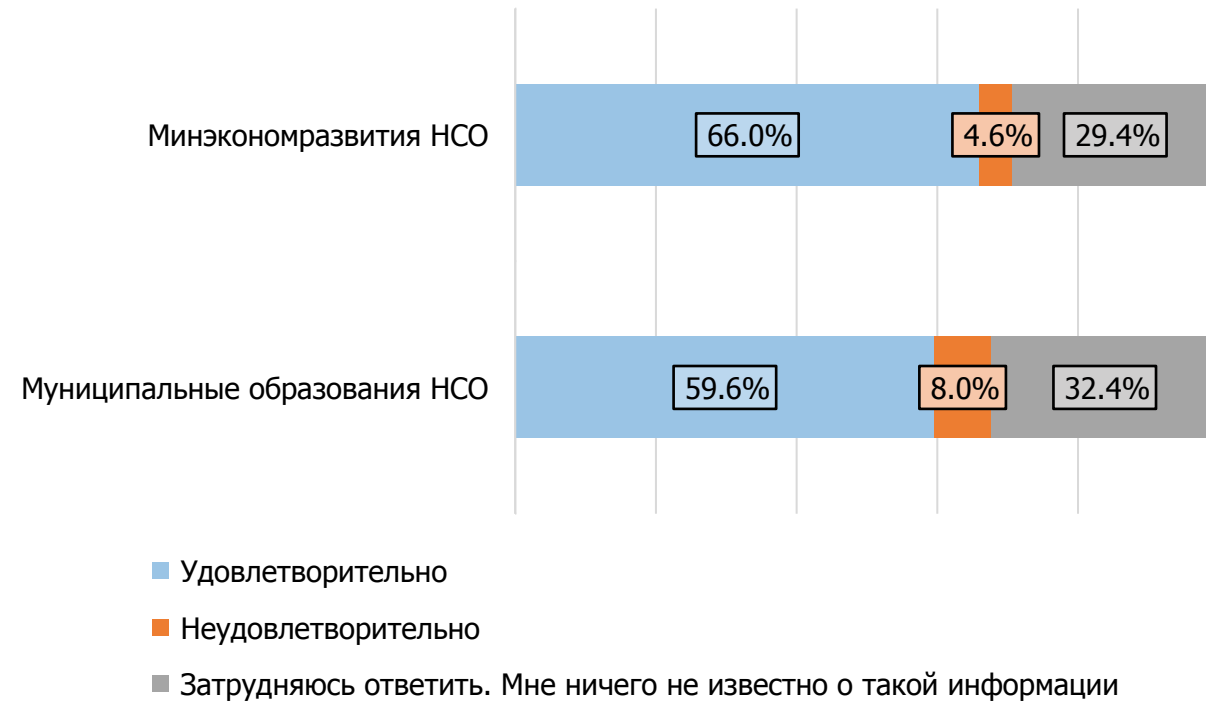


УДОВЛЕТВОРЕННОСТЬ СУБЪЕКТОВ ПРЕДПРИНИМАТЕЛЬСКОЙ ДЕЯТЕЛЬНОСТИ

Удовлетворенность качеством (в том числе уровнем доступности, понятности и удобства получения) официальной информации о состоянии конкуренции на товарных рынках Новосибирской области и деятельности по содействию развитию конкуренции

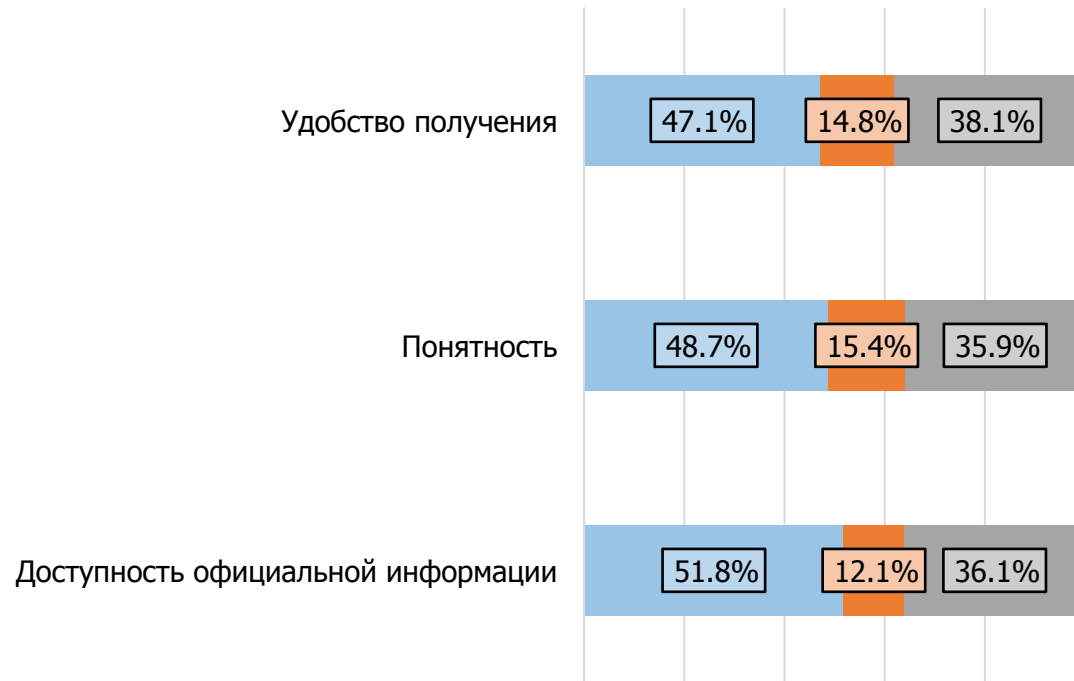


Оценка полноты размещенной информации о состоянии конкурентной среды на рынках товаров, работ и услуг Новосибирской области и деятельности по содействию развитию конкуренции



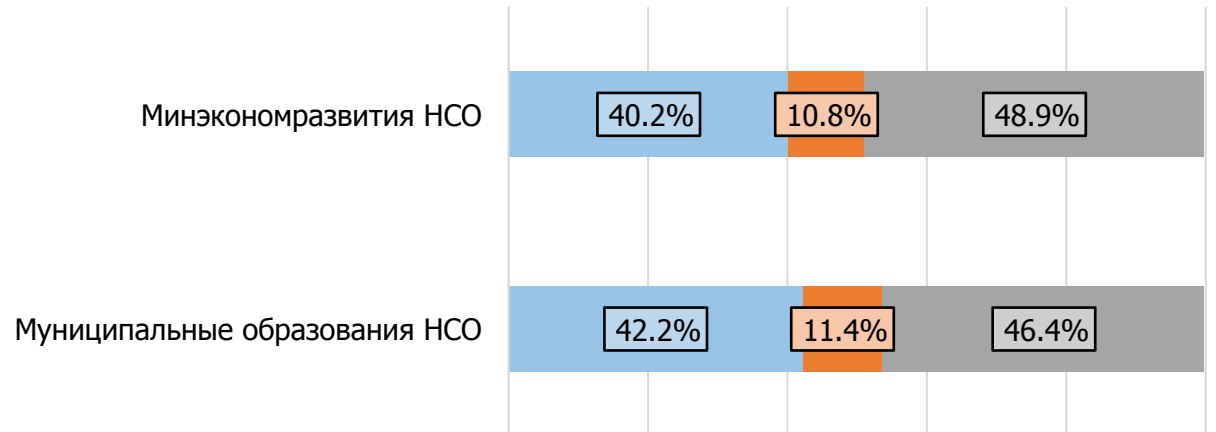
УДОВЛЕТВОРЕННОСТЬ ПОТРЕБИТЕЛЕЙ ТОВАРОВ, РАБОТ И УСЛУГ

Оценка доступности понятности, удобства получения
официальной информации о состоянии конкуренции
в Новосибирской области



- Удовлетворительно
- Неудовлетворительно
- Затрудняюсь ответить / мне ничего не известно о такой информации

Оценка полноты размещенной информации о конкуренции
в Новосибирской области и деятельности
по содействию развитию конкуренции



- Удовлетворительно
- Неудовлетворительно
- Затрудняюсь ответить. Мне ничего не известно о такой информации



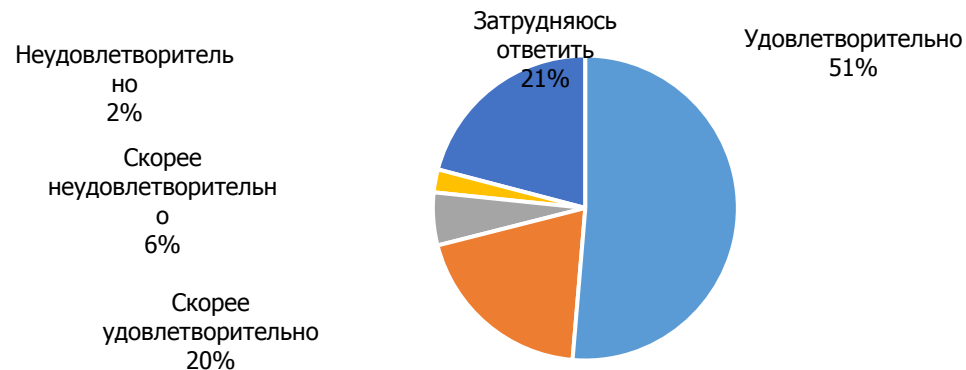
МОНИТОРИНГ 4

Деятельность субъектов
естественных монополий
на территории
Новосибирской области



УДОВЛЕТВОРЕННОСТЬ СУБЪЕКТОВ ПРЕДПРИНИМАТЕЛЬСТВА ДЕЯТЕЛЬНОСТЬЮ ЕСТЕСТВЕННЫХ МОНОПОЛИЙ

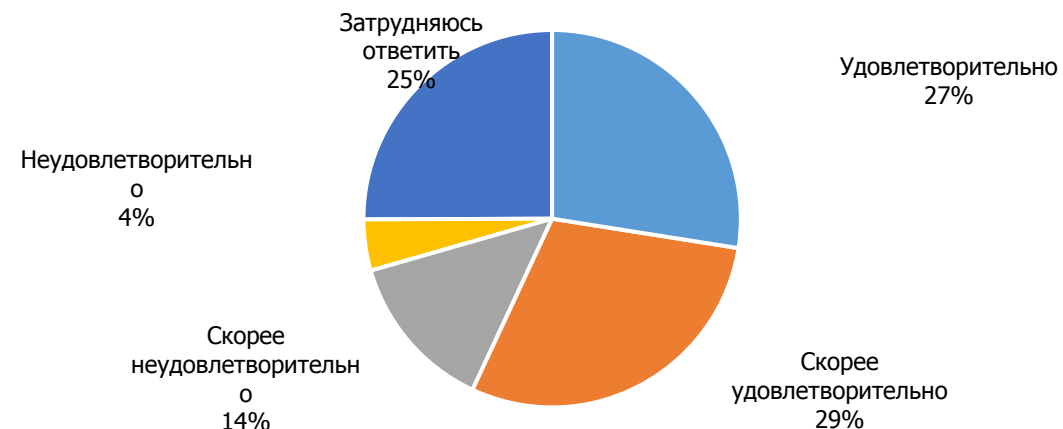
Удовлетворённость субъектов предпринимательства
сроками получения доступа к услугам субъектов
естественных монополий, %



Удовлетворённость субъектов предпринимательства
сложностью (количеством) процедур подключения к
сетям субъектов естественных монополий, %

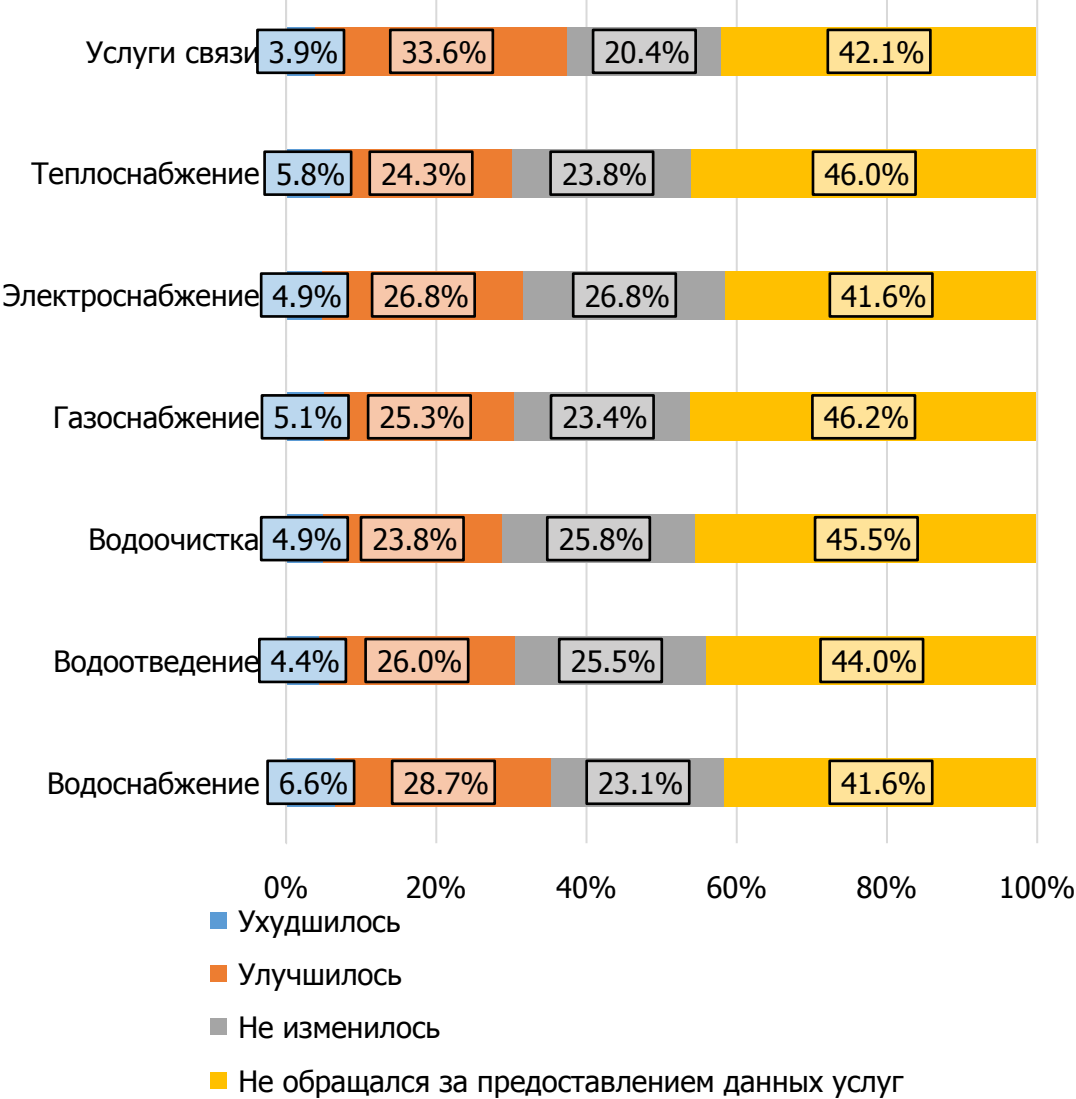


Удовлетворённость субъектов предпринимательства стоимостью
подключения к сетям субъектов естественных монополий, %




СВОДНАЯ ОЦЕНКА ДИНАМИКИ КАЧЕСТВА ОКАЗАНИЯ УСЛУГ СУБЪЕКТАМИ ЕСТЕСТВЕННЫХ МОНОПОЛИЙ

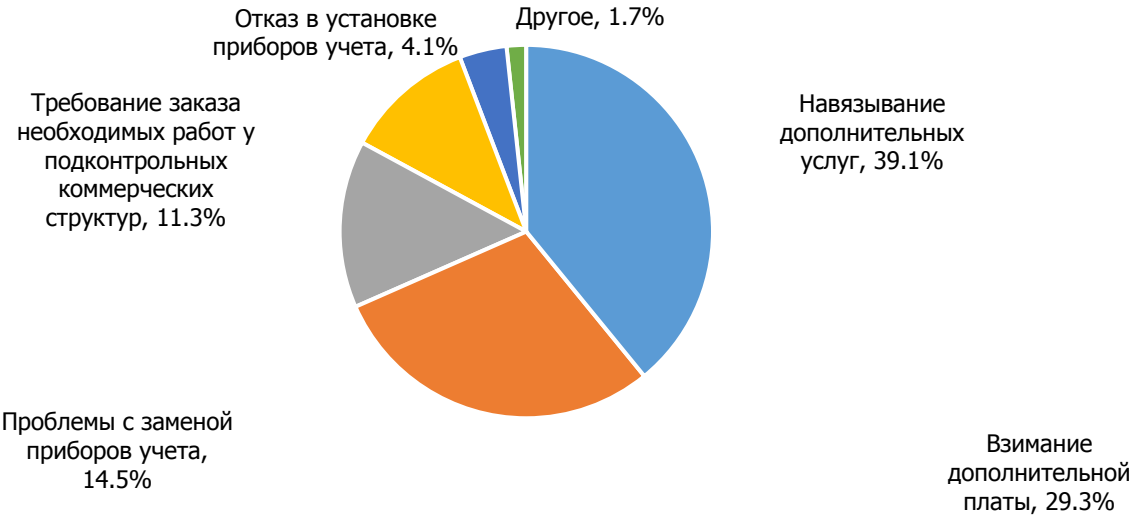
Сводная оценка динамики качества оказания услуг субъектами естественных монополий, %



Доля субъектов предпринимательства, столкнувшихся с проблемами при взаимодействии с субъектами естественных монополий, %



Структура проблем, с которыми столкнулись субъекты предпринимательства при взаимодействии с естественными монополиями, %





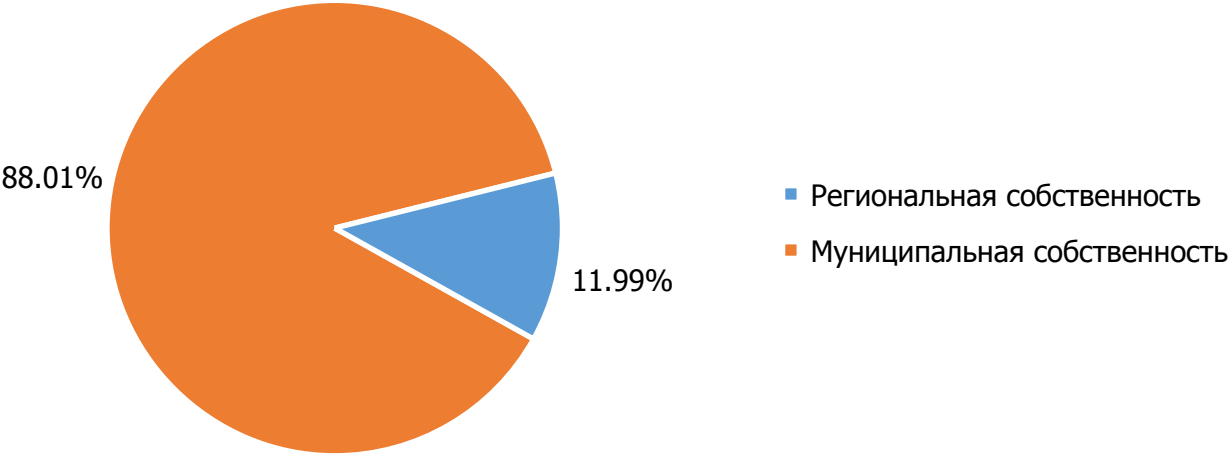
МИНИСТЕРСТВО
ЭКОНОМИЧЕСКОГО
РАЗВИТИЯ
НОВОСИБИРСКОЙ ОБЛАСТИ

МОНИТОРИНГ 5

Деятельность хозяйствующих
субъектов, доля участия
Новосибирской области или
муниципального образования
Новосибирской области в которых
составляет 50 и более процентов



СТРУКТУРА ХОЗЯЙСТВУЮЩИХ СУБЪЕКТОВ



Отраслевая структура организаций

Вид деятельности	Количество организаций	% от числа организаций
Образование (дошкольное, основное общее, среднее общее, дополнительное, профессиональное)	1730	57,44
Культура	544	18,06
Услуги ЖКХ и благоустройства населенного пункта	234	7,77
Медицинские услуги	89	2,95
Социальное обслуживание	76	2,52
Обработка древесины и производство изделий из дерева	27	0,90
Услуги в сфере пассажирских и грузовых перевозок	40	1,33
Физкультура и спорт	87	2,89
Ветеринарные услуги	35	1,16
Услуги по организации отдыха и оздоровления детей	2	0,07
Строительство, архитектура, капитальный ремонт	16	0,53
Услуги в сфере развития предпринимательства	1	0,03
Аренда имущества	2	0,07
Услуги архивов	1	0,03
Финансовое посредничество	5	0,17
Телекоммуникационные услуги	4	0,13
Средства массовой информации	22	0,73
Прочие	97	3,22

Территориальная структура организаций

№ п/п	Муниципальное образование	Количество организаций	% от числа организаций
1	г. Новосибирск	836	27,8
2	Новосибирский район	117	3,9
3	Искитимский район	112	3,7
4	Тогучинский район	93	3,1
5	Черепановский район	91	3,0
6	Купинский район	89	3,0
7	Татарский район	87	2,9
8	г. Бердск	83	2,8
9	Барабинский район	81	2,7
10	Маслянинский район	79	2,6
11	Болотнинский район	78	2,6
12	Куйбышевский район	75	2,5
13	Карасукский район	75	2,5
14	Коченевский район	73	2,4
15	Венгеровский район	69	2,3
16	Краснозерский район	68	2,3
17	Мошковский район	68	2,3
18	Сузунский район	64	2,1
19	Чистоозерный район	64	2,1
20	Доволенский район	62	2,1
21	Убинский район	61	2,0
22	Колыванский район	58	1,9
23	Чулымский район	55	1,8
24	Чановский район	54	1,8
25	Здвинский район	54	1,8
26	Ордынский район	54	1,8
27	г. Искитим	51	1,7
28	Кочковский район	47	1,6
29	Баганский район	44	1,5
30	Каргатский район	42	1,4
31	Усть-Таркский район	31	1,0
32	Северный район	27	0,9
33	Кыштовский район	26	0,9
34	р. п. Кольцово	24	0,8
35	г. Обь	20	0,7
	Всего	3 012	100,0



МИНИСТЕРСТВО
ЭКОНОМИЧЕСКОГО
РАЗВИТИЯ
НОВОСИБИРСКОЙ ОБЛАСТИ

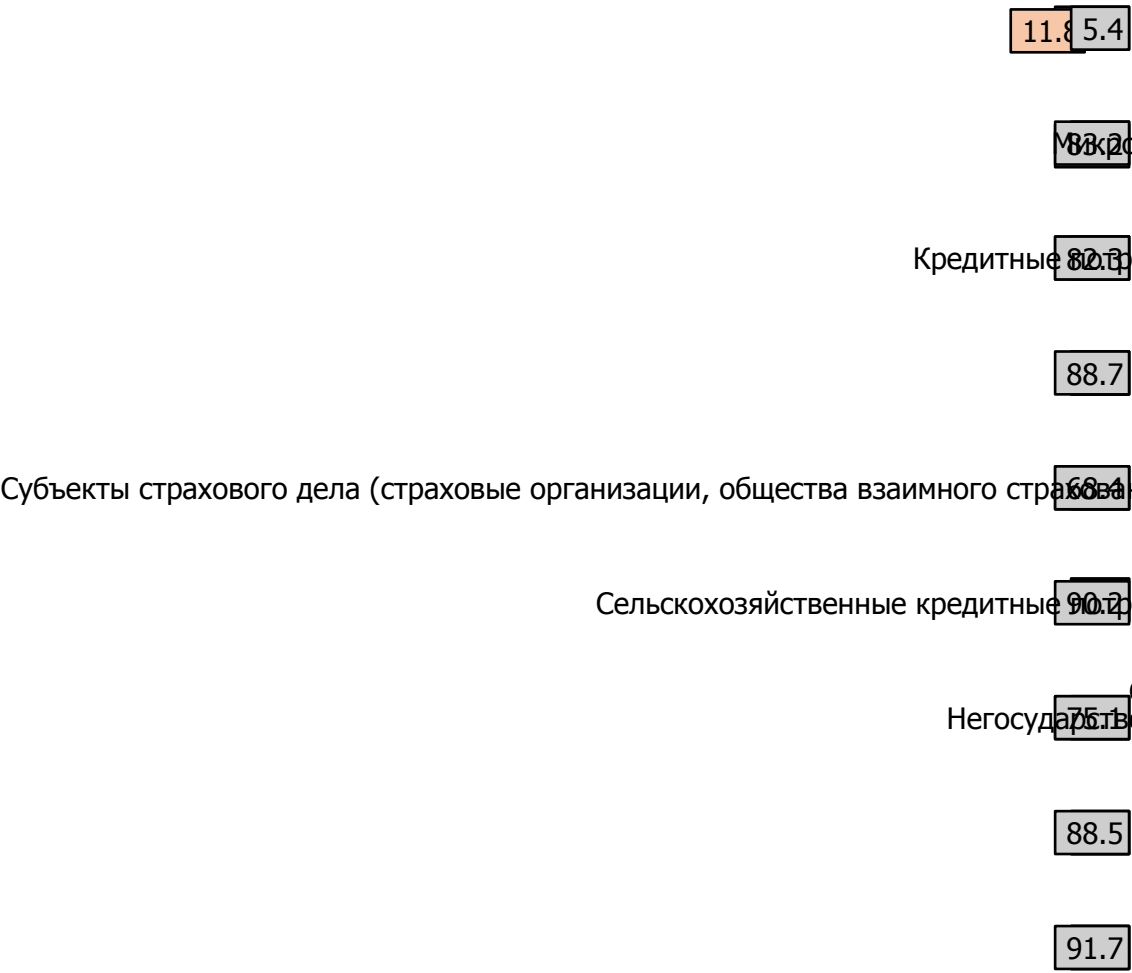
МОНИТОРИНГ 6

Удовлетворенность населения
деятельностью в сфере
финансовых услуг,
осуществляемой на территории
Новосибирской области



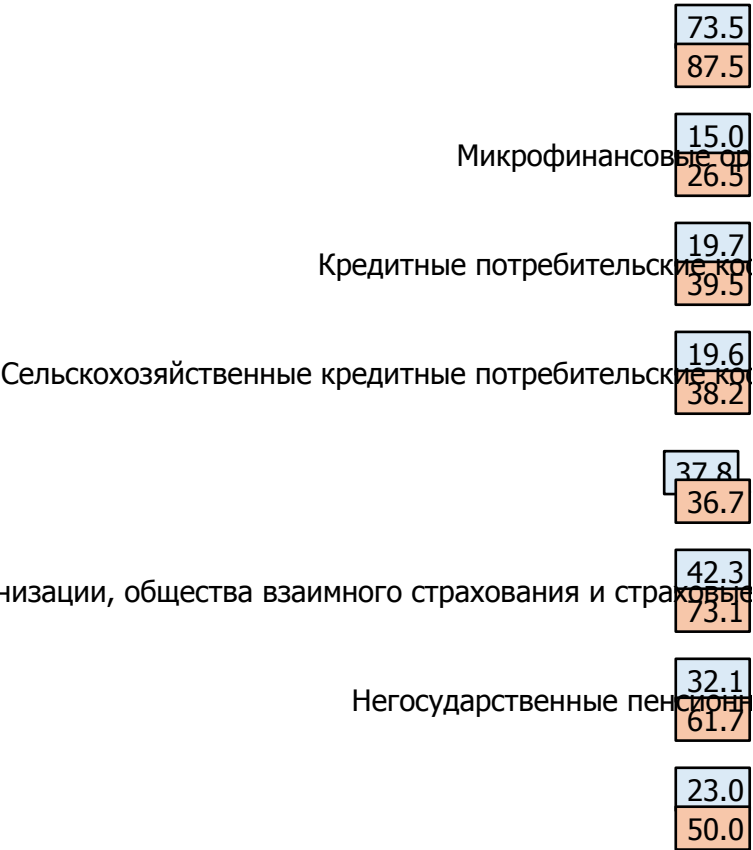
ОЦЕНКА УРОВНЯ УДОВЛЕТВОРЕННОСТИ НАСЕЛЕНИЯ ДЕЯТЕЛЬНОСТЬЮ ФИНАНСОВЫХ ОРГАНИЗАЦИЙ

Уровень удовлетворенности населения работой/сервисом
финансовых организаций, %



■ Удовлетворен ■ Не удовлетворен ■ Не сталкивался

Сравнение показателей опроса жителей Новосибирской области
с результатами общероссийского опроса ЦБ РФ по
удовлетворенности деятельностью финансовых организаций
(по результатам замера 2021 г.),
% от тех, кто сталкивался с ними



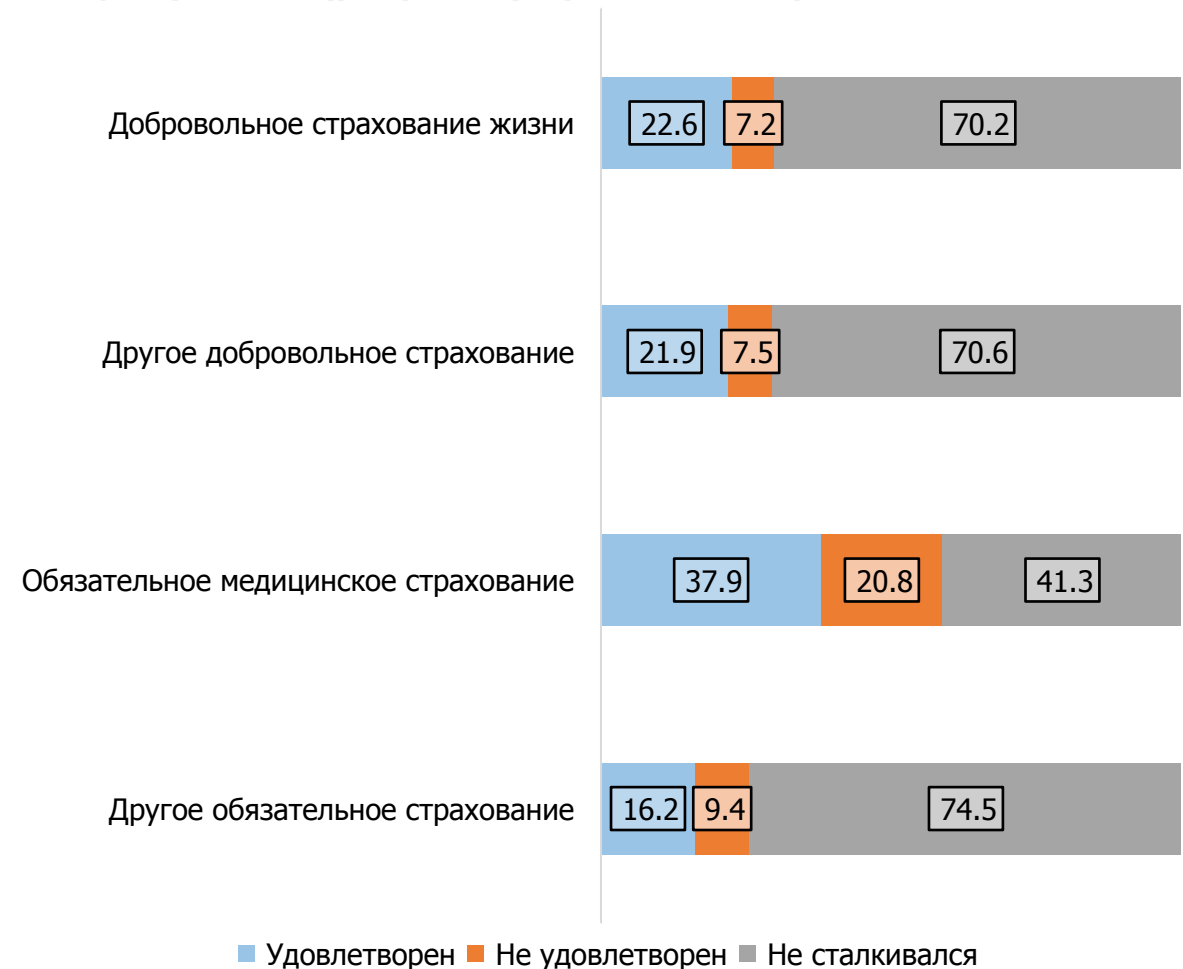
■ В среднем по РФ ■ В среднем по НСО

ОЦЕНКА УРОВНЯ УДОВЛЕТВОРЕННОСТИ НАСЕЛЕНИЯ ПРОДУКТАМИ (УСЛУГАМИ) ФИНАНСОВЫХ ОРГАНИЗАЦИЙ

Уровень удовлетворенности населения продуктами (услугами) банков, %



Уровень удовлетворенности населения продуктами (услугами) субъектов страхового дела, %





МИНИСТЕРСТВО
ЭКОНОМИЧЕСКОГО
РАЗВИТИЯ
НОВОСИБИРСКОЙ ОБЛАСТИ

МОНИТОРИНГ 7

Доступность для населения
финансовых услуг, оказываемых
на территории Новосибирской
области



СТРУКТУРА ИСПОЛЬЗОВАНИЯ ФИНАНСОВЫХ ПРОДУКТОВ

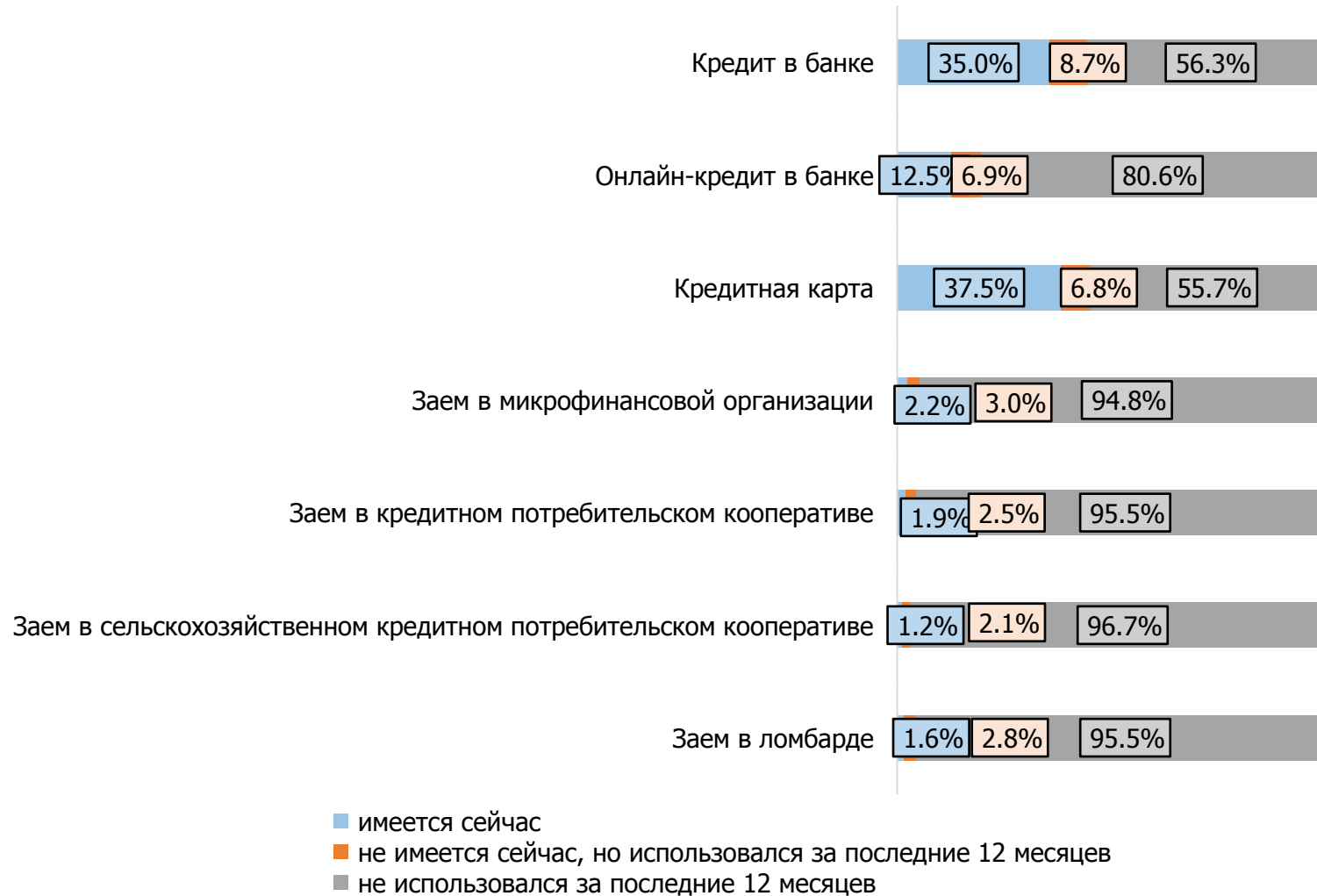
Структура использования финансовых продуктов/услуг,
связанных с размещением свободных денежных средств,
% от числа опрошенных



- Имеется сейчас
- Не имеется сейчас, но использовался за последние 12 месяцев
- Не использовался за последние 12 месяцев

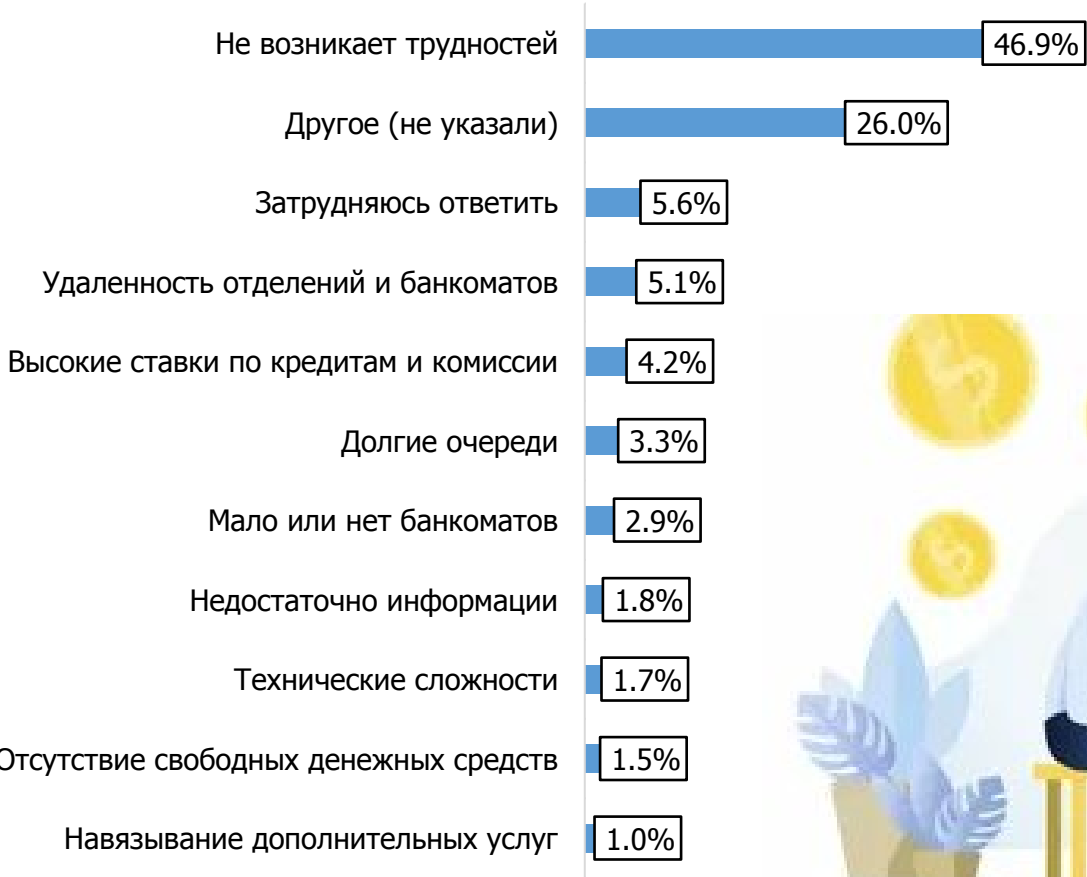
СТРУКТУРА ИСПОЛЬЗОВАНИЯ ФИНАНСОВЫХ ПРОДУКТОВ

Структура использования финансовых продуктов/услуг, связанных с заемными средствами,
% от числа опрошенных

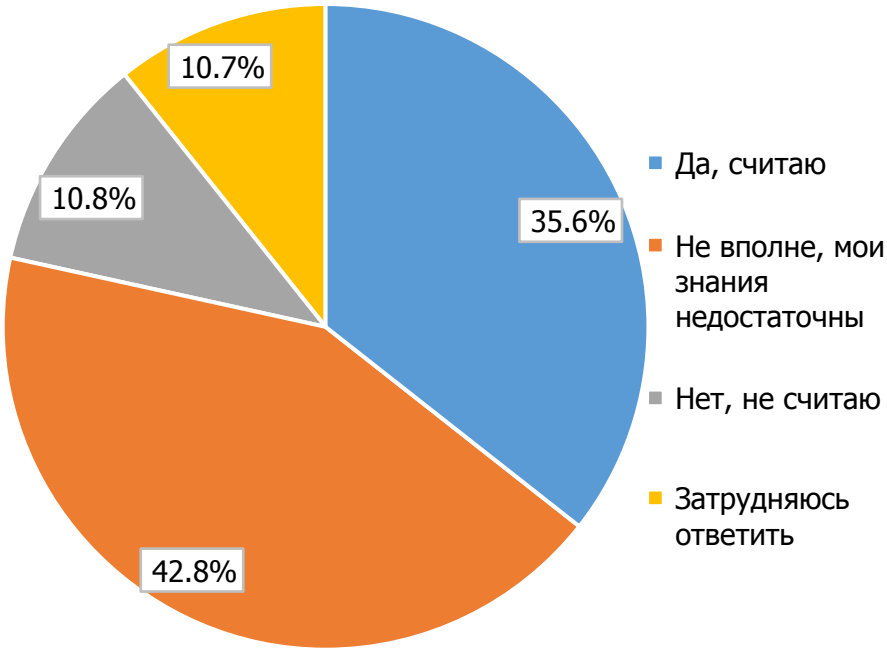


СТРУКТУРА ПРОБЛЕМ В ИСПОЛЬЗОВАНИИ ФИНАНСОВЫХ УСЛУГ И ОЦЕНКА НАСЕЛЕНИЕМ СВОЕЙ ФИНАНСОВОЙ ГРАМОТНОСТИ

Перечень трудностей, возникающих при получении или использовании финансовых продуктов/услуг,
% от числа опрошенных



Распределение ответов респондентов на вопрос «Считаете ли Вы себя финансово грамотным человеком?»,
% от числа опрошенных





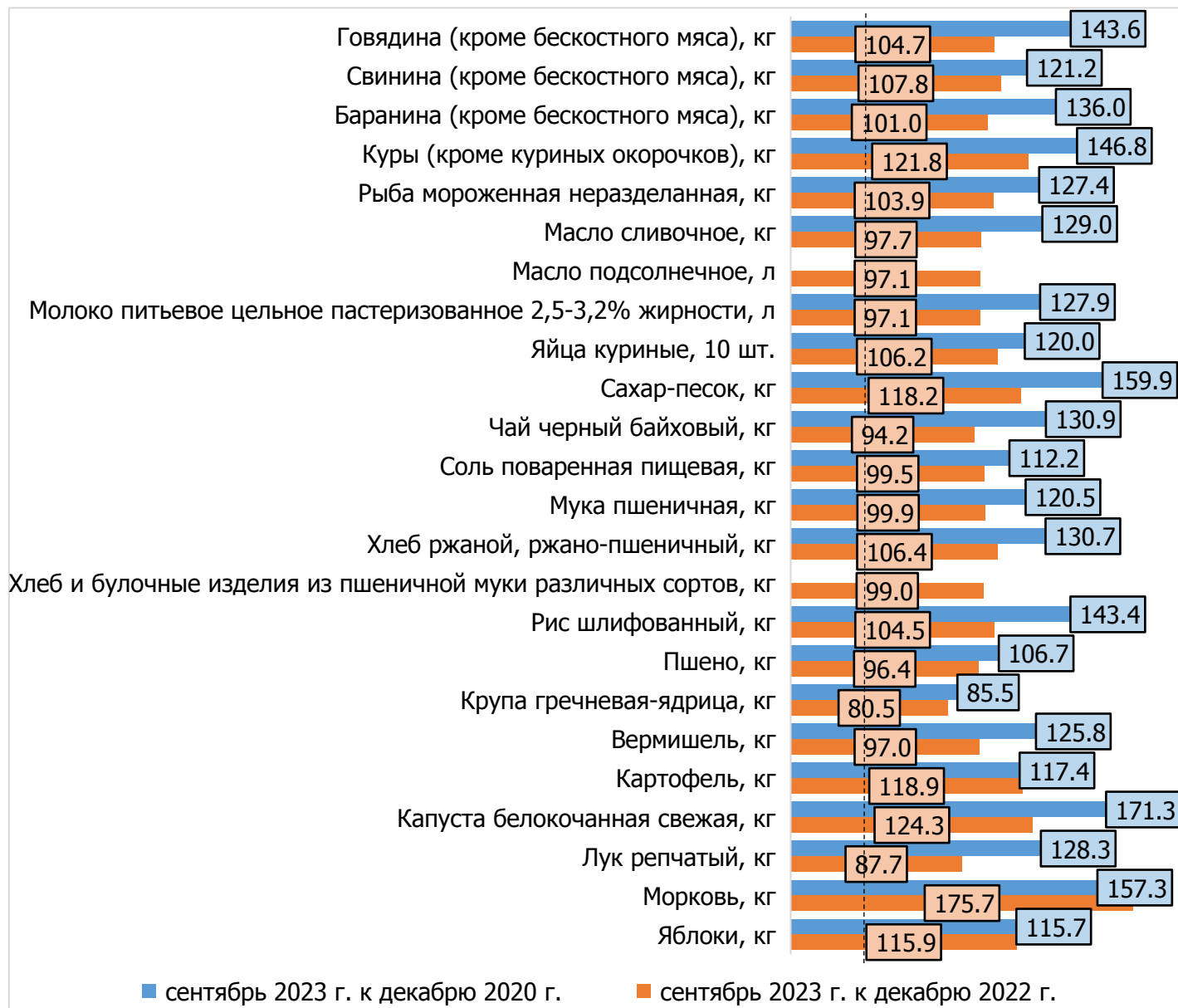
МИНИСТЕРСТВО
ЭКОНОМИЧЕСКОГО
РАЗВИТИЯ
НОВОСИБИРСКОЙ ОБЛАСТИ

МОНИТОРИНГ 8

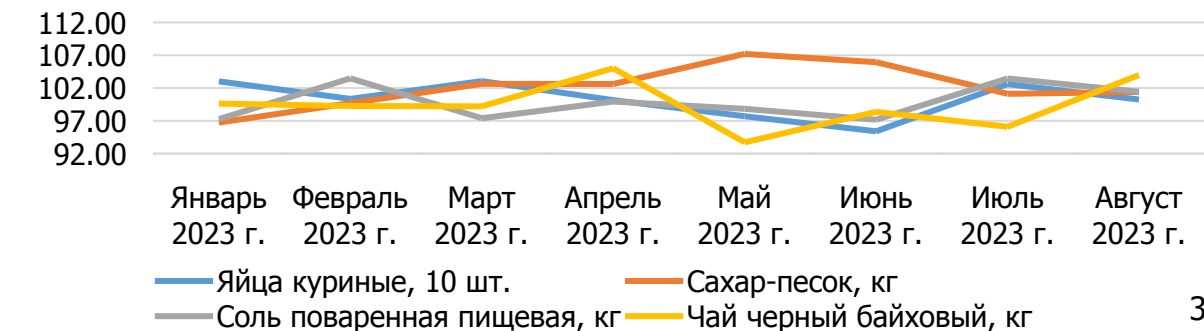
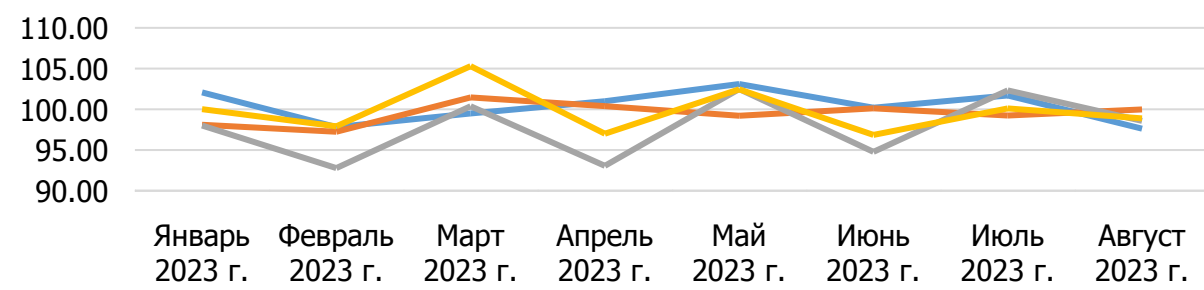
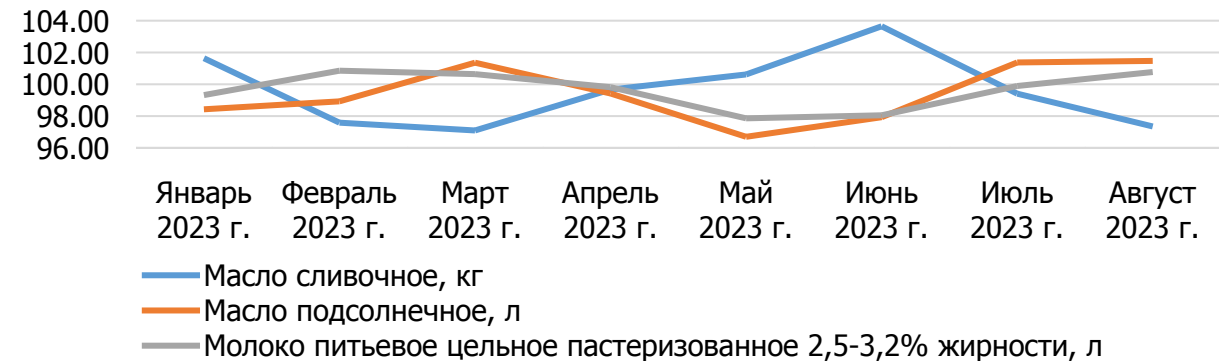
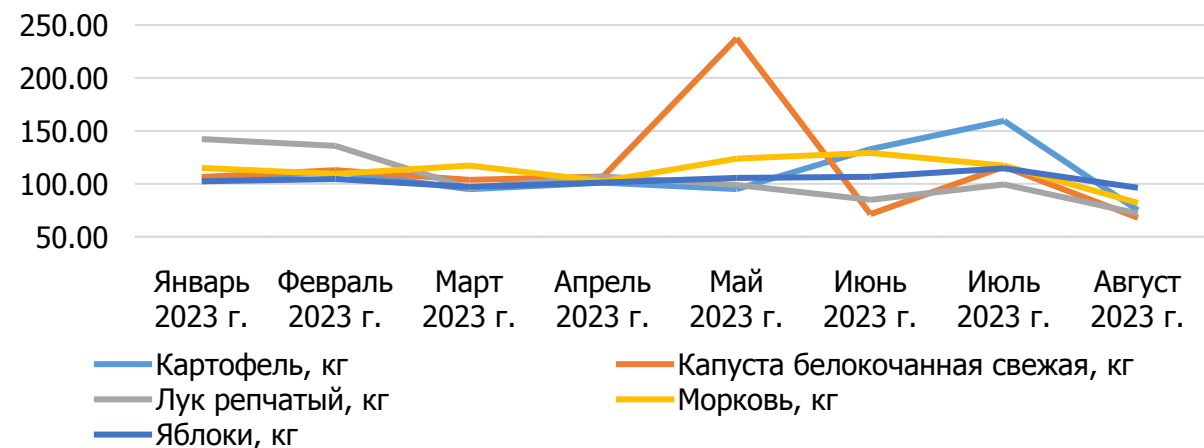
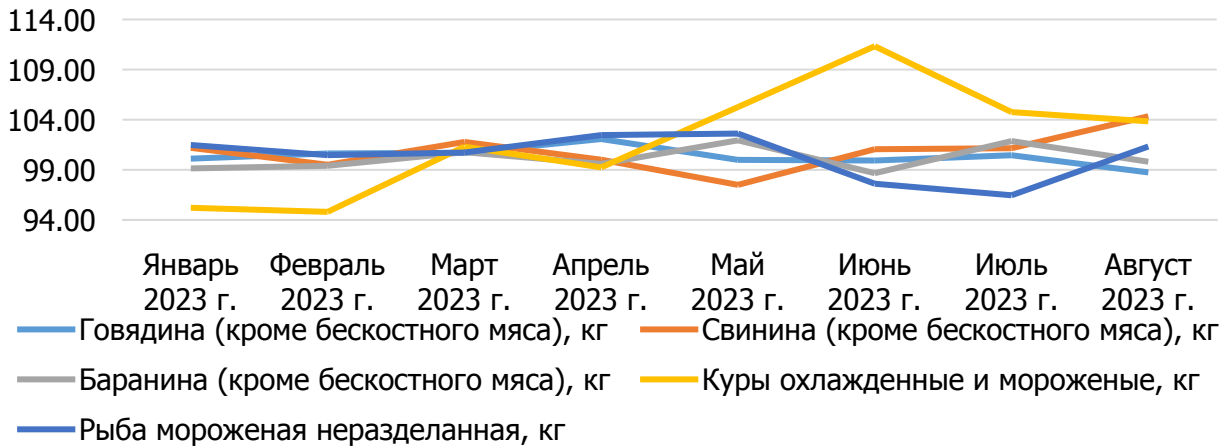
Цены (с учетом динамики) на
товары, входящие в перечень
социально-значимых
продовольственных товаров
первой необходимости, в
отношении которых могут
устанавливаться предельно
допустимые розничные
цены



ТЕМПЫ РОСТА СРЕДНИХ ЦЕН НА ТОВАРЫ ПЕРВОЙ НЕОБХОДИМОСТИ В НОВОСИБИРСКОЙ ОБЛАСТИ, %



ТЕМПЫ РОСТА ЦЕН В НОВОСИБИРСКОЙ ОБЛАСТИ В 2023 Г.
(К ПРЕДЫДУЩЕМУ МЕСЯЦУ), %





МИНИСТЕРСТВО
ЭКОНОМИЧЕСКОГО
РАЗВИТИЯ
НОВОСИБИРСКОЙ ОБЛАСТИ

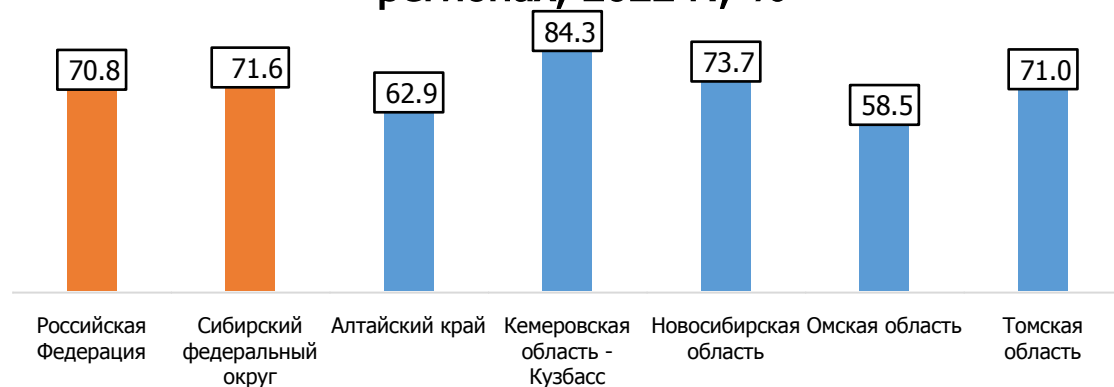
МОНИТОРИНГ 9

Логистические возможности Новосибирской области

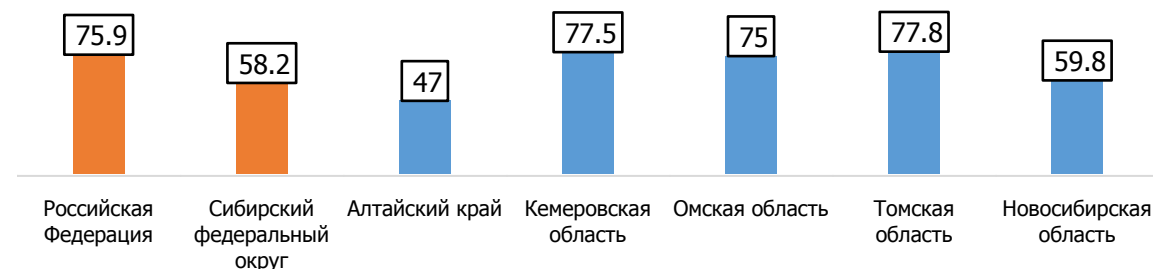


УРОВЕНЬ РАЗВИТИЯ АВТОДОРОЖНОЙ ИНФРАСТРУКТУРЫ НОВОСИБИРСКОЙ ОБЛАСТИ

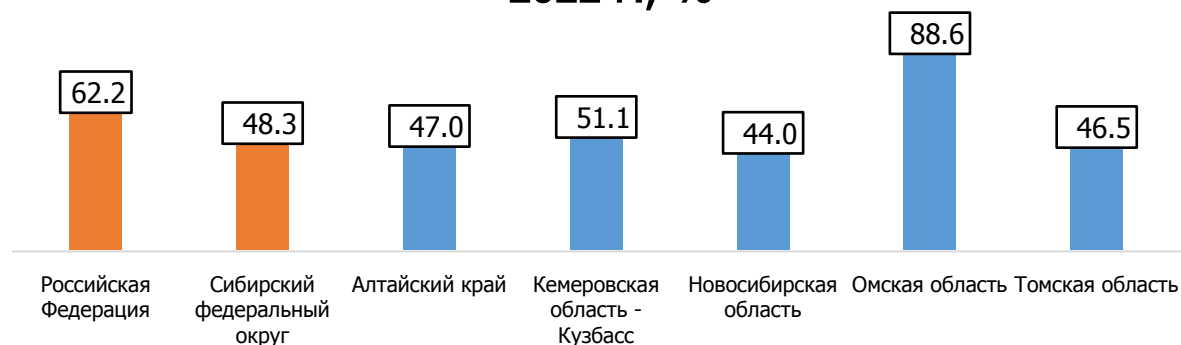
Удельный вес автомобильных дорог с твердым покрытием в общей протяженности автомобильных дорог общего пользования в Новосибирской области и приграничных регионах, 2022 г., %



Доля радиопокрытия мобильной связью дорог регионального и межмуниципального значения в Новосибирской области и граничащих с Новосибирской областью регионах, 2022 г., %



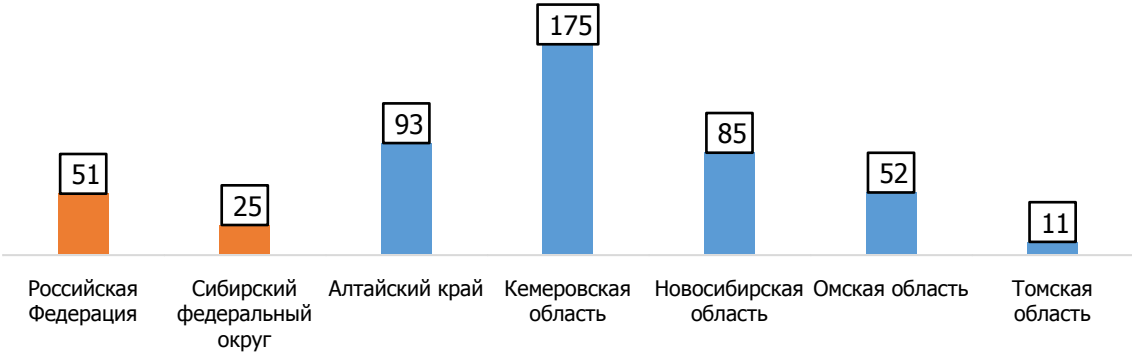
Удельный вес автомобильных дорог с усовершенствованным покрытием в протяженности автомобильных дорог с твердым покрытием общего пользования в Новосибирской области и граничащих с Новосибирской областью регионах, 2022 г., %



УРОВЕНЬ РАЗВИТИЯ ЖЕЛЕЗНОДОРОЖНОЙ ИНФРАСТРУКТУРЫ, ПАССАЖИРСКИЕ ПЕРЕВОЗКИ НОВОСИБИРСКОЙ ОБЛАСТИ



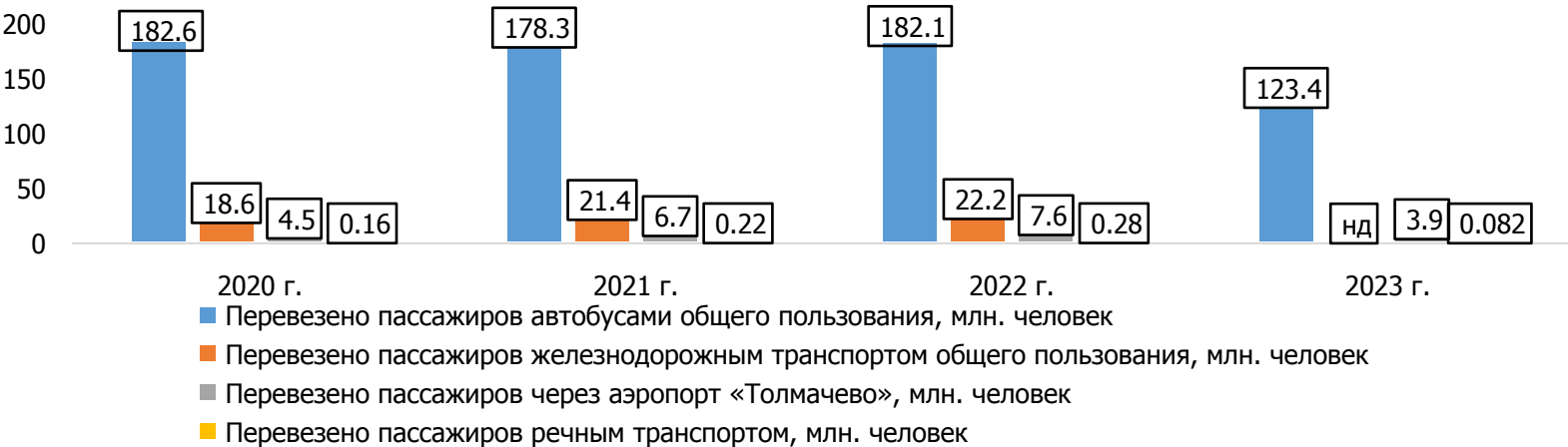
Плотность железнодорожных путей в Новосибирской области и граничащих с Новосибирской областью регионах, 2022 г., км путей на 10 000 кв. м.



Объем перевозок грузов и пассажиров через аэропорт «Толмачево» регулярными и нерегулярными перевозками в 2020-2023 гг.

Показатель	2020 г.	2021 г.	2022 г.	январь-сентябрь 2023 г.	Прогноз 2023 г.	Темп роста 2022 г. к 2020 г., %
Пассажиропоток, млн. чел.	4,531	6,662	7,59	3,9	8,825	195%
Объем перевозок грузов, тонн	34 091	35 111	34 300	-	-	-

Перевозки пассажиров транспортом общего пользования в Новосибирской области, всего, по видам транспорта



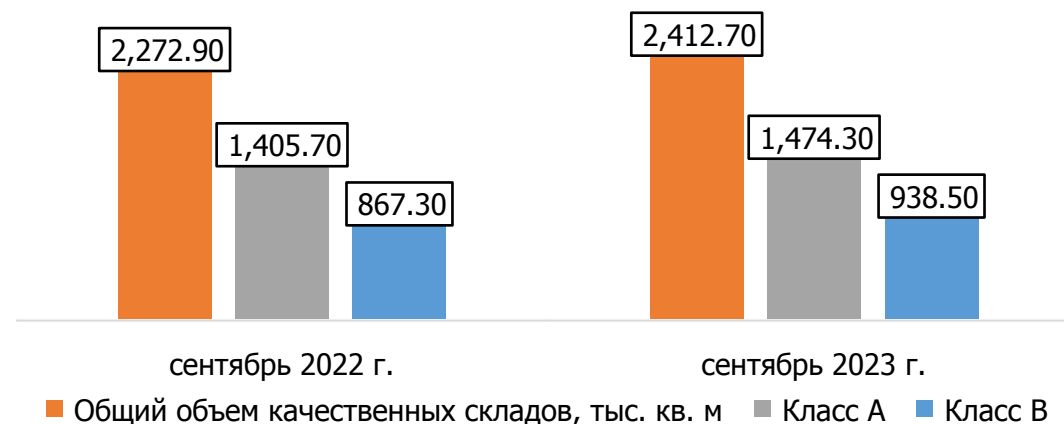
ГРУЗОВЫЕ ПЕРЕВОЗКИ НОВОСИБИРСКОЙ ОБЛАСТИ

Деятельность автомобильного транспорта
в Новосибирской области, 2020-2023 гг.

Показатель	2020 г.	2021 г.	2022 г.	8 мес. 2023 г.	Откл. 2022 г. к 2020 г.
Перевезено грузов автомобильным транспортом организаций всех видов деятельности, тыс. тонн	21 301,5	21 656,2	24 329,9	9 200	114,2

СКЛАДСКОЙ РЫНОК НОВОСИБИРСКОЙ ОБЛАСТИ

Общий объем качественных складов класса А и В
г. Новосибирск, тыс. кв. метров





МИНИСТЕРСТВО
ЭКОНОМИЧЕСКОГО
РАЗВИТИЯ
НОВОСИБИРСКОЙ ОБЛАСТИ

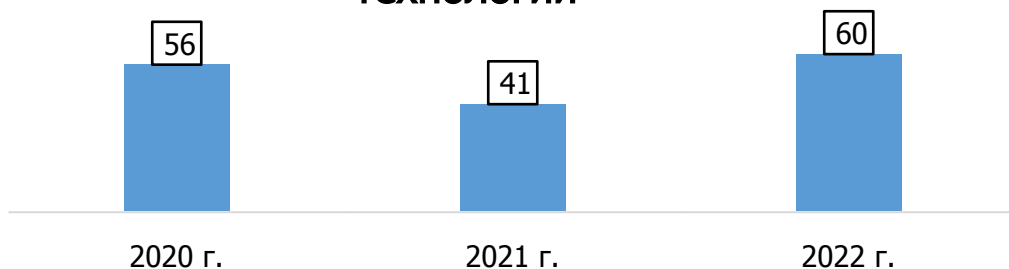
МОНИТОРИНГ 10

Развитие передовых
производственных технологий и
их внедрение,
а также процесс цифровизации
экономики и формирования ее
новых рынков и секторов

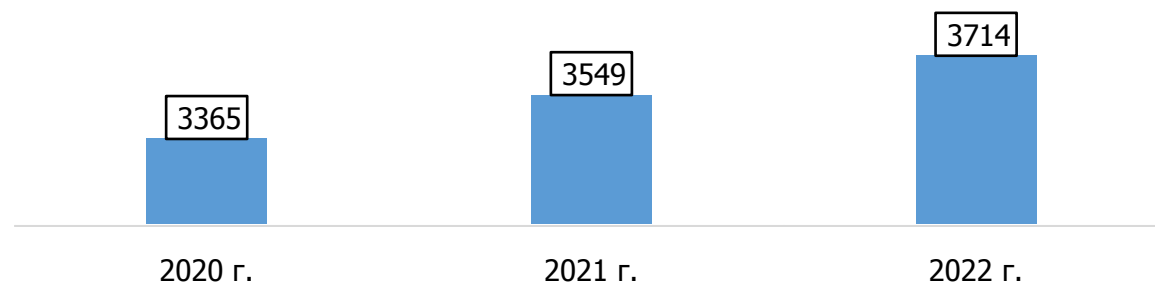


РАЗВИТИЕ ПЕРЕДОВЫХ ПРОИЗВОДСТВЕННЫХ ТЕХНОЛОГИЙ НОВОСИБИРСКОЙ ОБЛАСТИ

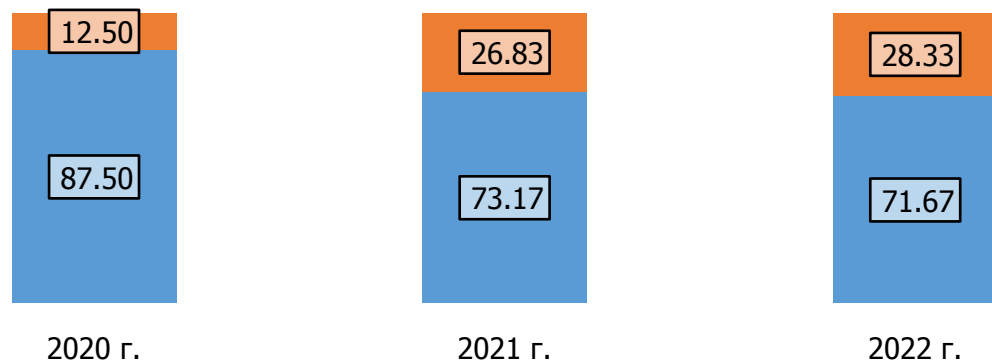
Количество разработанных предприятиями Новосибирской области передовых производственных технологий



Динамика количества используемых передовых производственных технологий в Новосибирской области в 2020-2022 гг.



Структура разработанных передовых производственных технологий по группам технологий в Новосибирской области в 2020-2022 гг., %




■ Новая для России ■ Принципиально новая



ОЦЕНКА ЦИФРОВИЗАЦИИ НОВОСИБИРСКОЙ ОБЛАСТИ

Расходы на информационные технологии по ряду субъектов
Сибирского федерального округа, 2022 г., млрд. рублей



ПОКАЗАТЕЛИ НОВОСИБИРСКОЙ ОБЛАСТИ В РЕЙТИНГАХ НАУЧНО-ТЕХНОЛОГИЧЕСКОГО И ИННОВАЦИОННОГО РАЗВИТИЯ РОССИЙСКОЙ ФЕДЕРАЦИИ

Рейтинг инновационных регионов России 2023 г.



Рейтинг регионов России, обладающих наибольшим инновационным потенциалом, 2023 г.



АКТУАЛИЗАЦИЯ РАЗДЕЛА «КОНКУРЕНЦИЯ» НА ИНВЕСТИЦИОННОМ ПОРТАЛЕ НОВОСИБИРСКОЙ ОБЛАСТИ



ИНВЕСТИЦИОННЫЙ ПОРТАЛ
НОВОСИБИРСКОЙ ОБЛАСТИ

РЕГИОН

ИНФРАСТРУКТУРА

ГОСПОДДЕРЖКА

ПРОЕКТЫ

МЕДИА



Войти

63



Канал прямой связи



Конкуренция

Национальный план

Стандарт развития
конкуренции

Национальный план развития конкуренции

Национальный план развития конкуренции в Российской Федерации на 2018 - 2020 годы утвержден Указом Президента РФ от 21.12.2017 № 618 «Об основных направлениях государственной политики по развитию конкуренции».

Активное содействие развитию конкуренции в Российской Федерации – приоритетное направление деятельности:

Президент РФ

Федеральное Собрание РФ

Правительство РФ

Центральный банк РФ

Федеральные органы
исполнительной власти

законодательные (представительные)
органы государственной власти
субъектов РФ

исполнительные органы государственной
власти субъектов РФ

органы местного самоуправления



МИНИСТЕРСТВО
ЭКОНОМИЧЕСКОГО РАЗВИТИЯ
НОВОСИБИРСКОЙ ОБЛАСТИ

ВЫРАЩИВАЕМ ИНВЕСТИЦИИ

econom.nso.ru
invest.nso.ru
export.nso.ru
turizm.nso.ru