

МИНИСТЕРСТВО ЭКОНОМИЧЕСКОГО РАЗВИТИЯ
НОВОСИБИРСКОЙ ОБЛАСТИ

**ДОКЛАД
О СОСТОЯНИИ И РАЗВИТИИ
КОНКУРЕНЦИИ
НА ТОВАРНЫХ РЫНКАХ
НОВОСИБИРСКОЙ ОБЛАСТИ
ЗА 2020 ГОД**



г. Новосибирск
mineconom@nso.ru

СОДЕРЖАНИЕ

Введение	4
Раздел 1. Сведения о внедрении стандарта развития конкуренции в субъектах Российской Федерации	6
1.1. Решение высшего должностного лица субъекта Российской Федерации о внедрении стандарта развития конкуренции в субъектах Российской Федерации	6
1.2. Информация о реализации проектного подхода при внедрении Стандарта	6
1.3. Сведения об источниках финансовых средств, используемых для достижения целей Стандарта	8
1.4. Информация об учете результатов работы органов исполнительной власти субъекта Российской Федерации и органов местного самоуправления по внедрению Стандарта и реализации плана мероприятий («дорожной карты») по содействию развитию конкуренции при принятии решений о поощрении руководителей органов исполнительной власти субъекта Российской Федерации и органов местного самоуправления	12
1.5. Информация об определенных в органах исполнительной власти Новосибирской области должностных лиц с правом принятия управленческих решений, занимающих должности не ниже заместителя руководителя, ответственных за координацию вопросов содействия развитию конкуренции, а также структурных подразделений, ответственных за разработку и реализацию планов мероприятий («дорожных карт») по содействию развитию конкуренции в подведомственной сфере деятельности с внесением соответствующих обязанностей в должностные регламенты и положения о структурных подразделениях	14
Раздел 2. Сведения о реализации составляющих Стандарта	22
2.1. Сведения о заключенных соглашениях (меморандумах) по внедрению Стандарта между органами исполнительной власти субъекта Российской Федерации и органами местного самоуправления	22
2.2. Определение органа исполнительной власти субъекта Российской Федерации, уполномоченного содействовать развитию конкуренции в субъекте Российской Федерации в соответствии со Стандартом	23
2.2.1. Сведения о проведенных в отчетном периоде в субъекте Российской Федерации обучающих мероприятиях и тренингах для органов местного самоуправления по вопросам содействия развитию конкуренции	24
2.2.2. Формирование рейтинга муниципальных образований по содействию развитию конкуренции и обеспечению условий для формирования благоприятного инвестиционного климата, предусматривающего систему поощрения	26
2.2.3. Формирование коллегиального органа при высшем должностном лице субъекта Российской Федерации по вопросам содействия развитию конкуренции	28
2.3. Результаты ежегодного мониторинга состояния и развития конкуренции на товарных рынках субъекта Российской Федерации	31
2.3.1. Результаты анализа ситуации на товарных рынках для содействия развитию конкуренции в субъекте Российской Федерации, утвержденных приложением к Стандарту	33
2.3.2. Результаты мониторинга наличия (отсутствия) административных барьеров и оценки состояния конкурентной среды субъектами предпринимательской деятельности	109
2.3.3. Результаты мониторинга удовлетворенности потребителей качеством товаров, работ и услуг на рынках субъекта Российской Федерации и состоянием ценовой конкуренции (с указанием числа респондентов, участвующих в опросах по каждому рынку)	124
2.3.4. Результаты мониторинга удовлетворенности субъектов предпринимательской деятельности и потребителей товаров, работ и услуг качеством официальной информации о состоянии конкурентной среды на рынках товаров, работ и услуг субъекта Российской Федерации и деятельности по содействию развитию конкуренции, размещаемой Уполномоченным органом и муниципальными образованиями	141

2.3.5. Результаты мониторинга деятельности субъектов естественных монополий на территории субъекта Российской Федерации	146
2.3.6. Результаты мониторинга деятельности хозяйствующих субъектов, доля участия субъекта Российской Федерации или муниципального образования в которых составляет 50 и более процентов	167
2.3.7. Результаты мониторинга доступности для населения и субъектов малого и среднего предпринимательства финансовых услуг, оказываемых на территории субъекта Российской Федерации	169
2.3.8. Результаты мониторинга цен на товары, входящие в перечень отдельных видов социально значимых продовольственных товаров первой необходимости, в отношении которых могут устанавливаться предельно допустимые розничные цены	178
2.3.9. Результаты мониторинга логистических возможностей субъекта Российской Федерации	189
2.3.10. Результаты мониторинга развития передовых производственных технологий и их внедрения, а также процесса цифровизации экономики и формирования ее новых рынков и секторов	198
2.3.11. Анализ результативности и эффективности деятельности органов исполнительной власти Новосибирской области и органов местного самоуправления по содействию развитию конкуренции в регионе	208
2.3.12. Предложения о повышении эффективности деятельности органов исполнительной власти Новосибирской области и органов местного самоуправления в области содействия развитию конкуренции	210
2.3.13. Оценка эффективности реализованных системных мероприятий по развитию конкуренции	211
2.4. Утверждение перечня товарных рынков	270
2.5. Утверждение плана мероприятий («дорожной карты»)	288
2.6. Подготовка ежегодного Доклада, подготовленного в соответствии с положениями Стандарта	290
2.7. Создание и реализация механизмов общественного контроля за деятельностью субъектов естественных монополий	290
2.7.1. Сведения о наличии межотраслевого совета потребителей при высшем должностном лице субъекта Российской Федерации	291
2.7.2. Внедрение и применение технологического и ценового аудита инвестиционных проектов субъектов естественных монополий и крупных инвестиционных проектов с государственным участием	296
2.7.3. Повышение прозрачности деятельности субъектов естественных монополий в субъекте Российской Федерации	297
Раздел 3. Сведения о достижении целевых значений ключевых показателей эффективности, установленных в плане мероприятий «дорожной карте»	305
Раздел 4. сведения о лучших региональных практиках содействия развитию конкуренции	330
4.1. Информация о лучших региональных практиках, внедренных субъектом Российской Федерации по итогам отчетного года	330
4.2. Информация о потенциальных лучших региональных практиках по итогам отчетного года	351
Раздел 5. Сведения об эффекте, достигнутом при внедрении Стандарта	362
Раздел 6. Дополнительные комментарии со стороны субъекта Российской Федерации («обратная связь»)	366

ВВЕДЕНИЕ

Конституция Российской Федерации устанавливает гарантии единства экономического пространства, свободного перемещения товаров, услуг и финансовых средств, поддержки конкуренции, свободы экономической деятельности.

Указом Президента Российской Федерации от 21.12.2017 № 618 «Об основных направлениях государственной политики по развитию конкуренции» установлено, что активное содействие развитию конкуренции в Российской Федерации является приоритетным направлением деятельности Президента Российской Федерации, Федерального Собрания Российской Федерации, Правительства Российской Федерации, Центрального банка Российской Федерации, федеральных органов исполнительной власти, законодательных (представительных) и исполнительных органов государственной власти субъектов Российской Федерации, а также органов местного самоуправления.

5 апреля 2018 года состоялось заседание Государственного совета по вопросу приоритетных направлений деятельности субъектов Российской Федерации по содействию конкуренции в стране, на котором Президент Российской Федерации В.В. Путин отметил, что «справедливая и честная конкуренция – это базовое условие для экономического и технологического развития, залог обновления страны, её динамичного движения вперёд во всех сферах жизни». По итогам обсуждения Президентом Российской Федерации утвержден Перечень поручений по итогам заседания Госсовета по вопросу развития конкуренции от 15.05.2018 № Пр-817ГС. Основы новой региональной политики по развитию конкуренции определены Поручением Правительства Российской Федерации от 22.05.2018 № ДМ-П13-2864.

Защита конкуренции и обеспечение конкурентных рыночных отношений, недопущение монополистической деятельности являются основой существования и развития рыночной экономики, а активное содействие развитию конкуренции в Новосибирской области является приоритетным направлением деятельности региональных и муниципальных органов власти Новосибирской области.

Высокий уровень развития конкуренции во всех отраслях Новосибирской области способен обеспечить стабильный рост и развитие многоукладной экономики региона, развитие технологий, снижение издержек в масштабе национальной экономики, снижение социальной напряженности в обществе, обеспечение национальной безопасности, повышение благосостояния потребителей и повышение экономической эффективности и конкурентоспособности хозяйствующих субъектов, осуществляющих деятельность на территории Новосибирской области.

Министерство экономического развития Новосибирской области, являясь органом власти, уполномоченным содействовать развитию конкуренции в Новосибирской области, ежегодно подготавливает проект доклада о состоянии и развитии конкуренции на товарных рынках Новосибирской области

(далее – доклад). Совет по содействию развитию конкуренции в Новосибирской области рассматривает и утверждает доклад.

В докладе осуществляется анализ результативности и эффективности деятельности областных исполнительных органов государственной власти Новосибирской области и органов местного самоуправления по содействию развитию конкуренции, включая оценку результатов реализации мероприятий, предусмотренных планом мероприятий («дорожной картой») по содействию развитию конкуренции в Новосибирской области, отражаются основные проблемы и перспективы развития региональных товарных рынков, содержатся предложения по повышению эффективности их функционирования.

Оценка состояния конкуренции как в целом, так и на отдельных товарных рынках является важнейшим инструментом разработки и реализации экономической политики региона.

В целях реализации региональной государственной политики, направленной на развитие конкуренции, областные исполнительные органы государственной власти Новосибирской области, органы местного самоуправления, юридические лица, индивидуальные предприниматели и граждане должны быть обеспечены систематизированной аналитической информацией о состоянии конкуренции в Новосибирской области. Документом, отражающим такую информацию, является доклад.

Ежегодно доклад направляется в Министерство экономического развития Российской Федерации, Федеральную антимонопольную службу, Центральный банк Российской Федерации, а также автономной некоммерческой организации «Агентство стратегических инициатив по продвижению новых проектов».

РАЗДЕЛ 1. СВЕДЕНИЯ О ВНЕДРЕНИИ СТАНДАРТА РАЗВИТИЯ КОНКУРЕНЦИИ В СУБЪЕКТАХ РОССИЙСКОЙ ФЕДЕРАЦИИ

1.1. Решение высшего должностного лица субъекта Российской Федерации о внедрении стандарта развития конкуренции в субъектах Российской Федерации

Новая редакция Стандарта развития конкуренции в субъектах Российской Федерации утверждена распоряжением Правительства Российской Федерации от 17.04.2019 № 768-р «Об утверждении стандарта развития конкуренции в субъектах Российской Федерации (далее – Стандарт).

Стандарт разработан в рамках реализации пункта 7 и подпункта «в» пункта 8 Указа Президента Российской Федерации от 21 декабря 2017 г. № 618 «Об основных направлениях государственной политики по развитию конкуренции».

Во исполнение Стандарта принято постановление Губернатора Новосибирской области от 22.07.2019 № 184 «О внедрении стандарта развития конкуренции в Новосибирской области» (приложение 1) <http://econom.nso.ru/page/460>.

1.2. Информация о реализации проектного подхода при внедрении Стандарта

В целях достижения максимального социально-экономического эффекта по достижению целей, показателей и результатов федеральных проектов в регионе ведется работа по реализации региональных проектов Новосибирской области, параметры которых соответствуют утверждённым федеральным проектам, направленным на Указов Президента РФ от 07.05.2018 № 204 «О национальных целях и стратегических задачах развития Российской Федерации на период до 2024 года» и от 21.07.2020 № 474 «О национальных целях развития Российской Федерации на период до 2030 года».

С целью внедрения проектного управления на территории Новосибирской области принято постановление Правительства Новосибирской области «О проектной деятельности областных исполнительных органов государственной власти Новосибирской области, государственных органов Новосибирской области» от 23.10.2017 № 392-п, сформирована функциональная структура проектной деятельности, создана организационная и материально-техническая база. Созданы 12 отраслевых Проектных комитетов по реализации на территории Новосибирской области региональной составляющей национальных проектов (программ) Российской Федерации.

По состоянию на 01.12.2020 заключены 49 соглашений между руководителями федеральных проектов и руководителями региональных проектов о реализации на территории Новосибирской области региональных проектов, обеспечивающих достижение целей, показателей и результатов соответствующих федеральных проектов.

На трехлетний период заключены финансовые соглашения по направлениям «Демография», «Образование», «Здравоохранение», «Экология», «Безопасные и качественные автомобильные дороги», «Жилье и городская среда», «Культура», «Производительность труда и поддержка занятости», «Малое и среднее предпринимательство и поддержка индивидуальной предпринимательской инициативы».

Деятельность органов государственной власти при реализации мероприятий региональных проектов требует применения новых методов управления, сочетающих в себе не только быструю адаптацию к изменениям, но и бережливое использование ресурсов. Проектные команды областных исполнительных органов государственной власти Новосибирской области на постоянной основе участвуют в образовательных мероприятиях, направленных на развитие профессиональных компетенций, проходят обучение по управлению проектами.

Во исполнение пп.2 п.12 перечня поручений Президента РФ от 01.03.2020 № 354-Пр в целях обеспечения согласованности действий органов исполнительной власти, органов местного самоуправления и иных заинтересованных органов и организаций по вопросам строительства, реконструкции и капитального ремонта объектов капитального строительства в рамках реализации национальных проектов на территории Новосибирской области в 35 муниципальных районах и городских округах Новосибирской области созданы соответствующие координационные органы (штабы). К эффективной работе таких координационных органов (штабов) привлечены ресурсоснабжающие и сетевые организации, субъекты естественных монополий, представители органов муниципального контроля, территориальных органов федеральных органов исполнительной власти.

В соответствии с постановлением Правительства Российской Федерации от 31.10.2018 № 1288 «Об организации проектной деятельности в Правительстве Российской Федерации», в целях повышения эффективности и результативности деятельности областных исполнительных органов государственной власти Новосибирской области, государственных органов Новосибирской области принято постановление Правительства Новосибирской области от 23.10.2017 № 392-п «О проектной деятельности областных исполнительных органов государственной власти Новосибирской области, государственных органов Новосибирской области». (<https://invest.nso.ru/ru/page/817>).

Руководствуясь положениями данного постановления, министерство экономического развития Новосибирской области вышло на стадию жизненного цикла проекта: «Инициирование». В настоящее время осуществляется подготовка информации для принятия решения о целесообразности реализации проекта «Внедрение на территории Новосибирской области Стандарта развития конкуренции в субъектах Российской Федерации» и начале его планирования. После согласования с заинтересованными органами власти и организациями заявка на проект будет подана на рассмотрение в Региональный Проектный офис.

Для качественной организации работы по вопросам реализации проектного подхода при внедрении Стандарта целесообразно проведение в 2021 году семинара для субъектов Российской Федерации.

1.3. Сведения об источниках финансовых средств, используемых для достижения целей Стандарта

Основными источниками финансовых средств, используемых для достижения целей Стандарта, являются государственные и муниципальные программы, направленные на развитие субъектов малого и среднего предпринимательства, развитие промышленности и повышение ее конкурентоспособности, стимулирование инвестиционной и инновационной активности в Новосибирской области.

Содействие развитию конкуренции в Новосибирской области также осуществляется в рамках Закона Новосибирской области от 16.10.2003 № 142-ОЗ «О налогах и особенностях налогообложения отдельных категорий налогоплательщиков в Новосибирской области», реализации региональной составляющей национального проекта «Малое и среднее предпринимательство и поддержка индивидуальной предпринимательской инициативы» в соответствии с Указом Президента РФ от 07.05.2018 № 204 «О национальных целях и стратегических задачах развития Российской Федерации на период до 2024 года», программы реиндустриализации экономики Новосибирской области, утвержденной постановлением Правительства Новосибирской области от 01.04.2016 № 89-п «Об утверждении программы реиндустриализации экономики Новосибирской области до 2025 года», деятельности Гарантийного фонда Новосибирской области, МКК Фонда микрофинансирования НСО, Центра поддержки экспорта, Инжинирингового центра, центров прототипирования и других объектов инфраструктуры поддержки некоммерческих организаций Новосибирской области. В течение года были реализованы мероприятия 32 государственных программ Новосибирской области и 5 ведомственных целевых программ, направленных на развитие экономики и социальной сферы.

Финансирование по государственным программам Новосибирской области было направлено не только на развитие товарных рынков в целом, но и на поддержку негосударственных организаций.

По состоянию на 23.12.2020 общий размер государственной поддержки новосибирским компаниям и предпринимателям оценивается на уровне 25,6 млрд рублей. Это тот объем дополнительной ликвидности, который наполнил региональную экономику и позволил многим предпринимателям пережить кризис.

Необходимо отметить, что в 2020 году увеличилось финансирование по 11 государственным программам, реализация которых оказывает влияние на состояние конкуренции на территории Новосибирской области, (таблица 1).

Таблица 1 – Финансирование по государственным программам Новосибирской области, тыс. рублей

№ п/п	Наименование государственной программы	2019 год	2020 год	Темп роста
1	Государственная программа Новосибирской области «Содействие занятости населения»	1 794 866,2	5447559,8	303,51
2	Государственная программа Новосибирской области «Развитие системы социальной поддержки населения и улучшение социального положения семей с детьми в Новосибирской области»	22 261 729,8	34319704,5	154,16
3	Государственная программа Новосибирской области «Развитие физической культуры и спорта в Новосибирской области»	6 735 999,8	7923497,4	117,63
4	Государственная программа Новосибирской области «Развитие сельского хозяйства и регулирование рынков сельскохозяйственной продукции, сырья и продовольствия в Новосибирской области»	3 412 892,7	3919260,1	114,84
5	Государственная программа Новосибирской области «Управление финансами в Новосибирской области»	15 074 260,2	17190749,1	114,04
6	Государственная программа Новосибирской области «Развитие системы обращения с отходами производства и потребления в Новосибирской области»	75 347,4	84717,5	112,44
7	Государственная программа Новосибирской области «Охрана окружающей среды»	144 740,5	162346,6	112,16
8	Государственная программа Новосибирской области «Развитие здравоохранения Новосибирской области»	29 393 609,8	32180448,8	109,48
9	Государственная программа Новосибирской области «Региональная программа развития среднего профессионального образования Новосибирской области»	3 322 353,8	3476472,9	104,64
10	Государственная программа Новосибирской области «Развитие промышленности и повышение ее конкурентоспособности в Новосибирской области»	89 000,0	92515,8	103,95
11	Государственная программа Новосибирской области «Развитие образования, создание условий для социализации детей и учащейся молодежи в Новосибирской области»	38 541 760,7	39133648,9	101,54

Физическая культура и спорт. В рамках государственной программы Новосибирской области «Развитие физической культуры и спорта в Новосибирской области», утвержденной постановлением Правительства Новосибирской области от 23.01.2015 № 24-п оказана поддержка 10 некоммерческим организациям на сумму свыше 1 млрд. рублей. Субсидии выделены:

НП «НП ХК «Сибирь» - 454 000,0 тыс. рублей;
Ассоциация ПМФК «Сибиряк» - 48 808,0 тыс. рублей;
НП «ХК «Сибсельмаш» - 74 568,0 тыс. рублей;
НП «БК Новосибирск - 80 884,0 тыс. рублей;
Ассоциация «НП БК «Динамо» - 64 941,6 тыс. рублей;
НП ВК «Локомотив-Новосибирск» - 49 120,0 тыс. рублей;
АНО Регбийный клуб «Сибирь» - 14 700,0 тыс. рублей;
АНО «ЖФК «Кристалл-Сибирь» - 2 905,30 тыс. рублей;
АНО «ВК «ОЛИМП» - 12 824,0 тыс. рублей;
АНО «ФК Новосибирск» - 213 000,0 тыс. рублей.

Образование. В сфере образования финансирование частных образовательных организаций осуществляется посредством предоставления субсидий из областного бюджета Новосибирской области на возмещение затрат, включающих расходы на оплату труда, приобретение учебников и учебных пособий, средств обучения, игр, игрушек (за исключением расходов на содержание зданий и оплату коммунальных услуг).

В 2020 году предоставлено субсидий негосударственным организациям, реализующим программы дошкольного и общего образования в соответствии с ФГОС на сумму 201 835,3 тыс. рублей:

В рамках мероприятия производилось финансирование оплаты труда административно-управленческого, педагогического, учебно-вспомогательного персонала, осуществлялись расходы на приобретение учебников и учебных пособий, средств обучения, игр и игрушек в негосударственных дошкольных образовательных организациях и общеобразовательных организациях. Финансирование осуществлялось исходя от фактически произведенных организацией расходов, на возмещение которых предоставляется субсидия.

Объем субсидий частным образовательным организациям на реализацию основных общеобразовательных программ» составил порядка 200 млн. рублей. Средства были направлены на финансирование оплаты труда административно-управленческого, педагогического, учебно-вспомогательного персонала, осуществлялись расходы на приобретение учебников и учебных пособий, средств обучения, игр и игрушек в негосударственных дошкольных образовательных организациях.

Социальная сфера. На 01.12.2020 по итогам конкурсных отборов субсидии предоставлены 60 СОНКО на общую сумму 86,8 млн. рублей, в т.ч. выплачена компенсация 5 поставщикам социальных услуг на общую сумму 1866,52 тыс. рублей.

Благоустройство. В рамках регионального проекта «Формирование комфортной городской среды» на территории 61 муниципального образования Новосибирской области реализованы мероприятия по благоустройству 226 объектов – 142 дворовых территорий многоквартирных жилых домов и 84 общественных пространств. Выполняется реализация проекта «Общественное пространство по ул. Переездный переулок» в г. Купино Купинского района Новосибирской области – победителя Всероссийского конкурса лучших проектов создания комфортной городской среды 2020 года в номинации «Малые города с численностью населения до 20 тыс. человек».

Победителями второго этапа конкурса со сроками реализации проектов в 2021-2022 году стали проекты «Концепт-проект формирования территориального оздоровительного многофункционального природного комплекса «Савка» в г. Карасук Карасукского района Новосибирской области и «Благоустройство центральной площади» в г. Куйбышев Куйбышевского района Новосибирской области.

Племенное животноводство. В рамках мероприятий государственной программы «Развитие сельского хозяйства и регулирование рынков сельскохозяйственной продукции, сырья и продовольствия в Новосибирской области», утвержденной постановлением Правительства Новосибирской области от 02.02.2015 № 37-п, в 2020 году увеличена до 30% компенсация части затрат на покупку племенного молодняка крупного рогатого скота молочного и мясного направления продуктивности, приобретенного в племенных организациях Новосибирской области. Данным видом поддержки в 2020 году воспользовались 132 сельхозтоваропроизводителя Новосибирской области, сумма субсидий за счет средств областного бюджета составила 131 млн рублей. Кроме того, сельскохозяйственным предприятиям компенсируется 50% затрат на приобретение семени племенных животных производителей и 95% затрат на приобретение жидкого азота для хранения семени племенных животных производителей.

Семеноводство. В целях повышения конкурентоспособности на рынке семеноводства в рамках мероприятий государственной программы «Развитие сельского хозяйства и регулирование рынков сельскохозяйственной продукции, сырья и продовольствия в Новосибирской области», утвержденной постановлением Правительства Новосибирской области от 02.02.2015 № 37-п, в 2020 году введена дополнительная мера государственной поддержки - «возмещение части затрат на приобретение оригинальных семян, за исключением элиты и суперэлиты». По данному направлению сельхозтоваропроизводителям региона выплачено субсидий из средств областного бюджета в сумме 3,1 млн рублей. Также за счет средств федерального и областного бюджетов компенсирована часть затрат на приобретение элитных семян в размере 128,9 млн рублей.

Рыбоводство и рыболовство. В рамках государственной программы Новосибирской области «Развитие сельского хозяйства и регулирование рынков сельскохозяйственной продукции, сырья и продовольствия в Новосибирской области», утвержденной постановлением Правительства Новосибирской области

от 02.02.2015 № 37-п, в 2020 году на развитие промышленного рыболовства рыбохозяйственным организациям за счет средств областного бюджета Новосибирской области предоставлена государственная поддержка в размере 8 млн рублей, на возмещение части стоимости приобретенного рыбопосадочного материала для зарыбления водных объектов, используемых для осуществления товарного рыбоводства, из средств областного бюджета Новосибирской области направлено 11,8 млн рублей.

Промышленный комплекс. В целях создания условий для развития промышленного потенциала, повышения конкурентоспособности промышленных организаций Новосибирской области, расширения производства наукоемкой продукции с 2015 года реализуется государственная программа Новосибирской области «Развитие промышленности и повышение ее конкурентоспособности в Новосибирской области», утвержденная постановлением Правительства Новосибирской области от 28.07.2015 № 291-п, в рамках которой в 2020 году на реализацию программных мероприятий из областного бюджета Новосибирской области направлено 92,5 млн. рублей (в 2019 году – 89 млн. рублей).

В рамках реализации подпрограммы «Техническое перевооружение промышленности Новосибирской области» государственной программы в 2020 году на конкурсной основе промышленным организациям Новосибирской области оказана финансовая поддержка из областного бюджета Новосибирской области в размере 25 млн. рублей в виде предоставления субсидий на возмещение части затрат на приобретенное новое основное технологическое оборудование.

Победителями конкурсов на получение государственной поддержки стали 9 промышленных организаций Новосибирской области.

На реализацию мероприятий подпрограммы «Государственная поддержка научно-производственных центров в Новосибирской области» в 2020 году из средств областного бюджета Новосибирской области было направлено 24 млн. рублей:

на приобретение специального исследовательского, опытно-экспериментального оборудования и приборов предоставлено субсидий из областного бюджета Новосибирской области в размере 4 млн. рублей двум компаниям (ООО «Файбер Трейд», ООО «Сибирь-мехатроника»);

на проведенный комплекс работ по созданию новых материалов, технологий, опытных образцов (опытных партий) инновационной высокотехнологичной продукции предоставлено субсидий из областного бюджета Новосибирской области в размере 20,0 млн. рублей.

Поддержанные проекты направлены на решение актуальной в настоящее время для РФ проблемы импортозамещения зарубежных компонентов, используемых при производстве средств диагностики заболеваний.

1.4. Информация об учете результатов работы органов исполнительной власти субъекта Российской Федерации и органов местного самоуправления по внедрению Стандарта и реализации плана мероприятий («дорожной карты») по содействию развитию конкуренции при принятии решений о

поощрении руководителей органов исполнительной власти субъекта Российской Федерации и органов местного самоуправления

Постановлением Губернатора Новосибирской области от 19.08.2019 № 213 «О формировании системы поощрений по результатам рейтинга муниципальных районов и городских округов Новосибирской области в части их деятельности по содействию развитию конкуренции и обеспечению условий для благоприятного инвестиционного климата в Новосибирской области» установлена система поощрений по результатам рейтинга муниципальных районов и городских округов Новосибирской области в части их деятельности по содействию развитию конкуренции и обеспечению условий для благоприятного инвестиционного климата в Новосибирской области (далее – рейтинг) (<http://econom.nso.ru/page/1221>; <http://invest.nso.ru/ru/page/3817>).

По результатам рейтинга муниципальные районы за места с 1 по 5 и городские округа за места с 1 по 2 награждаются Почетными грамотами Губернатора Новосибирской области.

В 2020 году награждены Почетной грамотой Губернатора Новосибирской области город Бердск, город Новосибирск, Карасукский, Краснозерский, Новосибирский, Сузунский и Тогучинский районы Новосибирской области. Информация о состоявшемся награждении представлена в новостной ленте на официальном сайте министерства экономического развития Новосибирской области <http://econom.nso.ru/news/3248>, Инвестиционном портале Новосибирской области <http://invest.nso.ru/ru/news/4028>, а также Facebook <https://www.facebook.com/mineconomnso/>.

Система поощрений для муниципальных служащих, как правило, определена муниципальным правовым актом о видах, порядке и условиях применения поощрений. В муниципалитетах применяются следующие виды поощрений: премия за выполнение особо важных и сложных заданий, ежемесячное денежное поощрение, денежные поощрения по итогам работы, Благодарственное письмо главы муниципального образования, Благодарность и Почетная грамота администрации муниципального образования и др.

Система поощрений в каждом областном исполнительном органе государственной власти Новосибирской области также определяется руководителем самостоятельно. Меры поощрения предусматривают сочетание материальных и моральных стимулов.

Некоторые органы власти предусмотрели своими правовыми актами возможность финансового поощрения за достижение определенных показателей.

Так, министерство транспорта и дорожного хозяйства Новосибирской области разработало Положение об оплате труда работников государственных учреждений, подведомственных министерству транспорта и дорожного хозяйства Новосибирской области, от 01.11.2018, в соответствии с которым в перечне качественных показателей деятельности учреждений, учитываемых при определении выплат стимулирующего характера руководителям, определен показатель по обеспечению государственных нужд путем закупок инновационной и высокотехнологичной продукции: «включение в условия проектов

государственных контрактов об использовании подрядными организациями и исполнителями работ инновационной и высокотехнологичной продукции» с указанием доли таких закупок от общего объема закупок в отчетный период в процентах.

Во многих органах власти вклад специалистов в деятельность по содействию развитию конкуренции учитывался при определении размера премий, награждении благодарностями и почетными грамотами.

1.5. Информация об определенных в органах исполнительной власти Новосибирской области должностных лиц с правом принятия управленческих решений, занимающих должности не ниже заместителя руководителя, ответственных за координацию вопросов содействия развитию конкуренции, а также структурных подразделений, ответственных за разработку и реализацию планов мероприятий («дорожных карт») по содействию развитию конкуренции в подведомственной сфере деятельности с внесением соответствующих обязанностей в должностные регламенты и положения о структурных подразделениях

Во всех областных исполнительных органах государственной власти Новосибирской области определены должностные лица и структурные подразделения, ответственные за координацию вопросов содействия развитию конкуренции. Соответствующие обязанности внесены в должностные регламенты и положения о структурных подразделениях (Приложение 2).

Информация о должностных лицах, ответственных за координацию вопросов содействия развитию конкуренции в Новосибирской области, представлена в таблице 2.

Таблица 2 – Информация о должностных лицах, ответственных за координацию вопросов содействия развитию конкуренции в Новосибирской области

№ п/п	Наименование органа власти	Реквизиты правового акта, в соответствии с которым внесены соответствующие изменения в должностные регламенты	Ответственное должностное лицо (ФИО, должность) за координацию вопросов содействия развитию конкуренции в подведомственной сфере деятельности
1.	Министерство жилищно-коммунального хозяйства и энергетики Новосибирской области	Приказ министерства жилищно-коммунального хозяйства и энергетики Новосибирской области от 26.08.2019 № 174 «Об определении перечня должностных лиц министерства жилищно-коммунального хозяйства и энергетики Новосибирской области, ответственных за координацию вопросов	Нормайкин Владимир Николаевич – заместитель министра жилищно-коммунального хозяйства и энергетики Новосибирской области

		содействия развитию конкуренции, а также структурных подразделений министерства жилищно-коммунального хозяйства и энергетики Новосибирской области, ответственных за разработку и реализацию планов мероприятий («Дорожных карт») по содействию развития конкуренции в подведомственной сфере деятельности»	
2.	Министерство здравоохранения Новосибирской области	Приказ министерства здравоохранения Новосибирской области от 18.12.2019 № 4043 «Об определении должностных лиц с правом принятия управленческих решений, ответственных за координацию вопросов содействия развитию конкуренции, и структурных подразделений, ответственных за разработку и реализацию дорожных карт в министерстве здравоохранения Новосибирской области»	Колупаев Александр Валерьевич – заместитель министра здравоохранения Новосибирской области
3.	Министерство культуры Новосибирской области	Приказ министерства культуры Новосибирской области от 25.10.2019 № 445 «Об определении ответственных за координацию вопросов содействия развитию конкуренции»	Сазонов Евгений Александрович – заместитель министра – начальник управления государственной культурной политики министерства культуры Новосибирской области
4.	Министерство науки и инновационной политики Новосибирской области	Приказ министерства науки и инновационной политики Новосибирской области от 31.12.2019 № 146 «О назначении ответственного должностного лица за координацию вопросов содействия развитию конкуренции»	Камаев Михаил Сергеевич – заместитель министра науки и инновационной политики Новосибирской области
5.	Министерство образования Новосибирской области	Приказ министерства образования Новосибирской области от 18.06.2019 № 1402	Щукин Владимир Николаевич – заместитель

		«Об организации работы в министерстве образования Новосибирской области по внедрению стандарта развития конкуренции в Новосибирской области»	министра образования Новосибирской области
6.	Министерство природных ресурсов и экологии Новосибирской области	Приказ министерства природных ресурсов и экологии Новосибирской области от 16.09.2019 № 1323 «О назначении ответственных»	Марченко Юрий Юрьевич – заместитель министра – начальник управления природных ресурсов и особо охраняемых природных территорий министерства природных ресурсов и экологии Новосибирской области
7.	Министерство промышленности, торговли и развития предпринимательства Новосибирской области	Приказ министерства промышленности, торговли и развития предпринимательства Новосибирской области от 24.09.2019 № 310 «Об определении ответственного лица»	Васильев Вадим Витальевич – заместитель министра – начальник управления промышленности и предпринимательства министерства промышленности, торговли и развития предпринимательства Новосибирской области
8.	Министерство региональной политики Новосибирской области	Приказ министерства региональной политики Новосибирской области от 29.08.2019 № 154 «О назначении ответственных за содействие развитию конкуренции в сфере деятельности министерства региональной политики Новосибирской области»	Шибаяева Светлана Семеновна – заместитель министра – начальник управления по связям с общественностью и патриотическому воспитанию министерства региональной политики Новосибирской области
9.	Министерство сельского хозяйства Новосибирской области	Приказ министерства сельского хозяйства Новосибирской области от 31.07.2019 № 126 «О назначении должностного лица, ответственного за координацию вопросов содействия развитию конкуренции, и определении специалистов и структурных подразделений, ответственных за разработку и реализацию планов мероприятий («дорожных	Апанасенко Виктор Васильевич – заместитель министра – начальник управления отраслевой технологической политики министерства сельского хозяйства Новосибирской области

		карт») по содействию развитию конкуренции»	
10.	Министерство строительства Новосибирской области	Приказ министерства строительства Новосибирской области от 28.06.2019 № 365 «О назначении ответственных за содействие развитию конкуренции в строительной сфере Новосибирской области»	Колмаков Алексей Викторович – заместитель министра строительства Новосибирской области
11.	Министерство транспорта и дорожного хозяйства Новосибирской области	Приказ министерства транспорта и дорожного хозяйства Новосибирской области от 15.07.2019 № 108 «О назначении ответственных лиц за работу по содействию развитию конкуренции в сфере транспорта и дорожного хозяйства на территории Новосибирской области»	Ставицкий Сергей Владимирович – заместитель министра транспорта и дорожного хозяйства Новосибирской области
12.	Министерство труда и социального развития Новосибирской области	Приказ министерства труда и социального развития Новосибирской области от 22.10.2019 от 1132 «Об определении ответственных за координацию вопросов содействия развитию конкуренции»	Потапова Ольга Рамильевна – заместитель министра труда и социального развития Новосибирской области
13.	Министерство физической культуры и спорта Новосибирской области	Приказ министерства физической культуры и спорта Новосибирской области от 17.10.2019 № 1087 «О назначении должностных лиц, ответственных за координацию вопросов содействия развитию конкуренции, а также структурных подразделений, ответственных за разработку и реализацию планов мероприятий («дорожных карт») по содействию развитию конкуренции	Курносова Марина Николаевна - заместитель министра физической культуры и спорта Новосибирской области
14.	Министерство финансов и налоговой политики Новосибирской области	Приказ министерства финансов и налоговой политики Новосибирской области от 13.09.2019 № 134 «О назначении ответственного за координацию вопросов	Москвичев Алексей Владимирович – заместитель министра финансов и налоговой политики Новосибирской области

		содействия развитию конкуренции в министерстве финансов и налоговой политики Новосибирской области»	
15.	Министерство цифрового развития и связи Новосибирской области	Приказ министерства цифрового развития и связи Новосибирской области от 30.10.2019 № 256/1-Д «Об утверждении ответственного»	Жучков Павел Анатольевич – заместитель министра цифрового развития и связи Новосибирской области
16.	Министерство экономического развития Новосибирской области	Приказ министерства экономического развития Новосибирской области от 16.12.2019 № 132 «Об определении ответственного за координацию вопросов содействия развитию конкуренции и ответственного структурного подразделения за разработку и реализацию планов мероприятий («дорожных карт») по содействию развитию конкуренции в подведомственной сфере деятельности»	Шовтак Виталий Борисович – заместитель министра экономического развития Новосибирской области
17.	Министерство юстиции Новосибирской области	Приказ министерства юстиции Новосибирской области от 24.07.2019 № 52-пк «Об определении ответственного за координацию вопросов содействия развитию конкуренции, и ответственного за разработку и реализацию планов мероприятий («дорожных карт»)»	Табала Виталий Борисович – заместитель министра - начальник управления по правовому обеспечению и правовому взаимодействию министерства юстиции Новосибирской области
18.	Департамент имущества и земельных отношений Новосибирской области	Приказ департамента имущества и земельных отношений Новосибирской области от 02.09.2019 № 3638 «О назначении ответственного должностного лица за координацию вопросов содействия развитию конкуренции, с правом принятия управленческих решений департамента имущества и	Скородумов Евгений Леонидович – заместитель руководителя департамента имущества и земельных отношений Новосибирской области

		земельных отношений Новосибирской области»	
19.	Департамент по тарифам Новосибирской области	Приказ департамента по тарифам Новосибирской области от 31.10.2019 № 10 «О назначении ответственного должностного лица за координацию вопросов содействия развитию конкуренции»	Ганул Роман Викторович – заместитель руководителя департамента
20.	Контрольное управление Новосибирской области	Приказ контрольного управления Новосибирской области от 17.10.2019 № 327 «Об ответственных за координацию вопросов содействия развитию конкуренции и за разработку и реализацию планов мероприятий («дорожных карт») по содействию развитию конкуренции»	Власова Ирина Владимировна – заместитель начальника контрольного управления
21.	Управление ветеринарии Новосибирской области	Приказ управления ветеринарии Новосибирской области от 29.10.2019 № 293 «Об определении ответственных за координацию вопросов содействия развития конкуренции»	Макаров Сергей Викторович – заместитель начальника управления ветеринарии Новосибирской области
22.	Управление государственной архивной службы Новосибирской области	Приказ управления государственной архивной службы Новосибирской области от 16.08.2019 № 129- од «О назначении ответственного за координацию вопросов содействия развитию конкуренции»	Ивановская Елена Владимировна – заместитель начальника управления государственной архивной службы Новосибирской области
23.	Управление делами Губернатора Новосибирской области и Правительства Новосибирской области	Приказ управления делами Губернатора Новосибирской области и Правительства Новосибирской области от 27.05.2019 № 110 «О назначении ответственных за координацию вопросов содействия развитию конкуренции, а также структурного подразделения, ответственного за разработку и реализацию планов мероприятий («дорожных	Сычев Алексей Геннадьевич – заместитель управления делами Губернатора Новосибирской области и Правительства Новосибирской области

		карт») по содействию развитию конкуренции»	
24.	Управление информационных проектов Новосибирской области	Приказ управления информационных проектов Новосибирской области от 06.08.2019 № 61 «Об определении должностного лица и структурного подразделения, ответственных за координацию вопросов содействия развитию конкуренции»	Кайдала Игорь Николаевич – заместитель начальника управления – начальник отдела взаимодействия с подведомственными учреждениями и реализации программ управления информационных проектов Новосибирской области
25.	Управление по делам ЗАГС Новосибирской области	Приказ управления по делам ЗАГС Новосибирской области от 31.10.2019 № 207 «О назначении лиц ответственных за координацию вопросов содействия развитию конкуренции»	Шустова Наталья Александровна – начальник управления по делам ЗАГС Новосибирской области
26.	Управление по обеспечению деятельности мировых судей Новосибирской области	Приказ управления по обеспечению деятельности мировых судей Новосибирской области от 17.10.2019 № 390 «Об определении в управлении по обеспечению деятельности мировых судей Новосибирской области структурного подразделения, ответственного за разработку и реализацию мероприятий по содействию развитию конкуренции в подведомственной сфере, а также должностного лица с правом принятия управленческих решений по координации вопросов содействия развитию конкуренции»	Мельников Михаил Владимирович - заместитель начальника управления по обеспечению деятельности мировых судей Новосибирской области
27.	Государственная жилищная инспекция Новосибирской области	Приказ государственной жилищной инспекции Новосибирской области от 07.08.2019 № 115 «Об определении должностного лица и структурного подразделения, ответственных за координацию вопросов	Коновалов Леонтий Геннадьевич – заместитель начальника государственной жилищной инспекция Новосибирской области

		содействия развитию конкуренции»	
28.	Инспекция государственного надзора за техническим состоянием самоходных машин и других видов техники Новосибирской области	Приказ инспекции государственного надзора за техническим состоянием самоходных машин и других видов техники Новосибирской области от 20.12.2019 № 48 «Об определении ответственного за координацию вопросов содействия развитию конкуренции и ответственного структурного подразделения за разработку и реализацию планов мероприятий («дорожных карт») по содействию развитию конкуренции в подведомственной сфере деятельности»	Ситохина Ирина Анатольевна – заместитель начальника инспекции – начальник отдела надзора по Новосибирской области – заместитель главного государственного инженера-инспектора гостехнадзора по Новосибирской области
29.	Инспекция государственного строительного надзора Новосибирской области	Приказ инспекции государственного строительного надзора Новосибирской области от 12.08.2019 № 39 «Об ответственных лицах за координацию вопросов содействия развитию конкуренции»	Симонов Сергей Геннадьевич – заместитель начальника инспекции государственного строительного надзора Новосибирской области
30.	Государственная инспекция по охране объектов культурного наследия Новосибирской области	Приказ государственной инспекции по охране объектов культурного наследия Новосибирской области от 30.09.2019 № 130 «Об ответственном за координацию вопросов содействия развитию конкуренции в государственной инспекции по охране объектов культурного наследия Новосибирской области»	Медведева Елена Геннадьевна – начальник государственной инспекции по охране объектов культурного наследия Новосибирской области

РАЗДЕЛ 2. СВЕДЕНИЯ О РЕАЛИЗАЦИИ СОСТАВЛЯЮЩИХ СТАНДАРТА

2.1. Сведения о заключенных соглашениях (меморандумах) по внедрению Стандарта между органами исполнительной власти субъекта Российской Федерации и органами местного самоуправления

В состав Новосибирской области входят 5 городских округов и 30 муниципальных районов (включают 26 городских и 429 сельских поселений).

В целях содействия развитию конкуренции в Новосибирской области между министерством экономического развития Новосибирской области, являющимся органом, уполномоченным содействовать развитию конкуренции в Новосибирской области, и администрациями всех муниципальных районов и городских округов Новосибирской области заключены новые соглашения о внедрении на территории Новосибирской области стандарта развития конкуренции, утвержденного распоряжением Правительства РФ от 17.04.2019 № 768-р (далее – соглашения). Информация о заключенных соглашениях представлена в таблице 3.

Соглашения с муниципальными образованиями доказали свою необходимость и эффективность, так как именно таким образом, наравне с рейтингом муниципальных образований и проведением обучающих мероприятий для органов местного самоуправления, была выстроена своеобразная вертикаль власти, в части принятия согласованных решений и их последующая реализация по содействию развитию конкуренции в Новосибирской области.

Таблица 3 – Сведения о заключенных соглашениях между министерством экономического развития Новосибирской области и администрациями муниципальных районов и городских округов Новосибирской области о внедрении в Новосибирской области Стандарта развития конкуренции в субъектах Российской Федерации

№ п/п	Городские округа/ муниципальные районы	№ соглашения	Дата заключения соглашения
Городские округа			
1	г. Обь	3	16.08.2019
2	г. Бердск	20	16.08.2019
3	г. Искитим	17	16.08.2019
4	г. Новосибирск	35	16.08.2019
5	р.п. Кольцово	6	16.08.2019
Муниципальные районы			
6	Баганский район	29	16.08.2019
7	Барабинский район	7	16.08.2019

№ п/п	Городские округа/ муниципальные районы	№ соглашения	Дата заключения соглашения
8	Болотнинский район	24	16.08.2019
9	Венгеровский район	32	16.08.2019
10	Доволенский район	4	16.08.2019
11	Здвинский район	28	16.08.2019
12	Искитимский район	5	16.08.2019
13	Карасукский район	25	16.08.2019
14	Каргатский район	15	16.08.2019
15	Колыванский район	16	16.08.2019
16	Коченевский район	1	16.08.2019
17	Кочковский район	8	16.08.2019
18	Краснозерский район	11	16.08.2019
19	Куйбышевский район	23	16.08.2019
20	Купинский район	27	16.08.2019
21	Кыштовский район	34	16.08.2019
22	Маслянинский район	13	16.08.2019
23	Мошковский район	9	16.08.2019
24	Новосибирский район	19	16.08.2019
25	Ордынский район	12	16.08.2019
26	Северный район	21	16.08.2019
27	Сузунский район	10	16.08.2019
28	Татарский район	33	16.08.2019
29	Тогучинский район	31	16.08.2019
30	Убинский район	30	16.08.2019
31	Усть-Тарский район	2	16.08.2019
32	Чановский район	18	16.08.2019
33	Черепановский район	14	16.08.2019
34	Чистоозерный район	26	16.08.2019
35	Чулымский район	22	16.08.2019

Копии заключенных соглашений между министерством экономического развития Новосибирской области и администрациями муниципальных районов и городских округов Новосибирской области размещены на официальном сайте министерства экономического развития Новосибирской области (<http://econom.nso.ru/page/455> , <http://econom.nso.ru/page/455>) и Инвестиционном портале Новосибирской области (<http://invest.nso.ru/ru/page/3815>).

В качестве образца в **Приложении 3** представлено соглашение между министерством экономического развития Новосибирской области и администрацией Карасукского района.

2.2. Определение органа исполнительной власти субъекта Российской Федерации, уполномоченного содействовать развитию конкуренции в субъекте Российской Федерации в соответствии со Стандартом

Постановлением Правительства Новосибирской области от 22.07.2019 № 271-п «Об определении органа исполнительной власти Новосибирской области, уполномоченного содействовать развитию конкуренции» министерство экономического развития Новосибирской области определено органом, уполномоченным содействовать развитию конкуренции в Новосибирской области (Приложение 4). Документ размещен на официальном сайте министерства экономического развития Новосибирской области (<http://www.econom.nso.ru/page/460>) и Инвестиционном портале Новосибирской области (<http://invest.nso.ru/ru/page/1027>).

Контроль за исполнением настоящего постановления возложен на первого заместителя Председателя Правительства Новосибирской области Знаткова В.М.

Приказом министерства экономического развития Новосибирской области от 16.12.2019 № 132 «Об определении ответственного за координацию вопросов содействия развитию конкуренции и ответственного структурного подразделения за разработку и реализацию планов мероприятий («дорожных карт») по содействию развитию конкуренции в подведомственной сфере деятельности» (Приложение 5) определены:

должностное лицо, ответственное за координацию вопросов содействия развитию конкуренции (Шовтак В.Б., заместитель министра экономического развития Новосибирской области);

структурное подразделение, ответственное за разработку и реализацию планов мероприятий («дорожных карт») по содействию развитию конкуренции в подведомственной сфере деятельности (отдел программ территориального развития экономики управления инвестиционной политики и территориального развития экономики министерства экономического развития Новосибирской области).

Копия должностного регламента должностного лица Уполномоченного органа, ответственного за координацию вопросов содействия развитию конкуренции представлена в Приложении 6.

Копия положения структурного подразделения Уполномоченного органа, ответственного за координацию вопросов содействия развитию конкуренции, представлена в Приложении 7.

2.2.1. Сведения о проведенных в отчетном периоде в субъекте Российской Федерации обучающих мероприятиях и тренингах для органов местного самоуправления по вопросам содействия развитию конкуренции

В 2020 году было проведено 10 обучающих мероприятий для органов местного самоуправления по вопросам содействия развитию конкуренции (таблица 4).

Таблица 4 – Сведения о проведенных в 2020 году обучающих мероприятиях и тренингах для органов местного самоуправления по вопросам содействия развитию конкуренции

№ п/п	Дата проведения	Наименование обучающего мероприятия	Количество муниципальных образований – участников мероприятий
1.	02.03.2020-27.03.2020	На площадке Института перспективных транспортных технологий и переподготовки кадров ФГБОУ ВО «Сибирский государственный университет путей сообщения» было проведено обучающее мероприятие для работников 35 муниципальных образований Новосибирской области по теме: «Контроль качества при ремонте и содержании автомобильных дорог». В рамках программы был рассмотрен вопрос в объеме 4 учебных часа «Строительный контроль, ценообразование по нормативам затрат (статья 26 «Централизованные закупки» Федерального закона от 05.04.2013 № 44-ФЗ «О контрактной системе в сфере закупок товаров, работ, услуг для обеспечения государственных и муниципальных нужд»). Информация об обучении была направлена главам муниципальных районов и городских округов НСО письмом Минтранса НСО от 04.02.2020 №668-07/28.	35
2.	13.03.2020	Семинар-совещание с инвестиционными уполномоченными и руководителями экономических служб муниципальных районов и городских округов Новосибирской области http://econom.nso.ru/news/2990	35
3.	25.06.2020	Семинар-видеоконференция «Проведение общественных обсуждений по проектам градостроительной документации»	30
4.	14.09.2020	Семинар-совещание с инвестиционными уполномоченными и руководителями экономических служб муниципальных районов и городских округов Новосибирской области http://econom.nso.ru/news/3149	35
5.	29.09.2020 – 05.10.2020	Программа повышения квалификации муниципальных служащих по теме: «Основные аспекты проведения оценки регулирующего воздействия проектов нормативных правовых актов» http://econom.nso.ru/news/3191	14

		https://www.instagram.com/p/CGRTbV_B-cc/	
6.	30.11.2020 – 11.12.2020	Программа повышения квалификации муниципальных служащих по теме: «Основные направления совершенствования контрольно-надзорной деятельности: новые вызовы и перспективы»	9
7.	10.12.2020 – 18.12.2020	Программа повышения квалификации муниципальных служащих по теме: «Внедрение антимонопольного комплаенса» http://econom.nso.ru/news/3254	18
8.	21.12.2020	Семинар-видеоконференция «Подготовка и выдача градостроительного плана земельного участка»	25
9.	21.12.2020	Семинар-видеоконференция «Подготовка и выдача разрешения на строительство»	30
10.	24.12.2020	Семинар-видеоконференция «Экспертиза проектной документации»	25

На базе ИДПО ФГБОУ ВО Новосибирский ГАУ проведены следующие обучающие мероприятия:

в августе 2020 года проведены курсы повышения квалификации зоотехников-селекционеров сельскохозяйственных организаций, К(Ф)Х и ИП, осуществляющих сельскохозяйственное производство на территории Новосибирской области. Обучение прошли 49 специалистов;

в ноябре 2020 года проведены курсы повышения квалификации для руководителей, агрономов, а также представителей крестьянских (фермерских) хозяйств и других субъектов малого предпринимательства, занимающихся растениеводческой деятельностью по теме: «Совершенствование систем земледелия и агротехнологий в современных условиях ведения сельского хозяйства». Обучение прошли 82 специалиста.

2.2.2. Формирование рейтинга муниципальных образований по содействию развитию конкуренции и обеспечению условий для формирования благоприятного инвестиционного климата, предусматривающего систему поощрения

Приказом министерства экономического развития Новосибирской области от 27.06.2019 № 69 «О формировании рейтинга муниципальных районов и городских округов Новосибирской области в части их деятельности по содействию развитию конкуренции и обеспечению условий для благоприятного инвестиционного климата в Новосибирской области» утверждена Методика формирования рейтинга муниципальных районов и городских округов Новосибирской области в части их деятельности по содействию развитию конкуренции и обеспечению условий для благоприятного инвестиционного климата в Новосибирской области (<http://econom.nso.ru/page/1221>) (Приложение 8).

Для расчета рейтинга используются 32 индикатора, из них 17 индикаторов по содействию развитию конкуренции: наличие плана мероприятий («дорожной карты») по содействию развитию конкуренции в муниципальном образовании; наличие реестра хозяйствующих субъектов, доля участия муниципального образования в которых составляет 50 и более процентов; сокращение количества хозяйствующих субъектов, доля участия муниципальных образований в которых составляет 50 и более процентов; увеличение прозрачности закупок и др.

В 2020 году сформирован рейтинг муниципальных образований за 2019 год.

Информация о рейтинге муниципальных образований размещена на официальном сайте министерства экономического развития и Инвестиционном портале Новосибирской области (<http://www.econom.nso.ru/page/1221>; <http://invest.nso.ru/ru/content/metodicheskie-materialy>).

Постановлением Губернатора Новосибирской области от 19.08.2019 № 213 «О формировании системы поощрений по результатам рейтинга муниципальных районов и городских округов Новосибирской области в части их деятельности по содействию развитию конкуренции и обеспечению условий для благоприятного инвестиционного климата в Новосибирской области» установлена система поощрений по результатам рейтинга (Приложение 9) (<http://econom.nso.ru/page/1221>; <http://invest.nso.ru/ru/content/metodicheskie-materialy>).

По результатам рейтинга муниципальные районы за места с 1 по 5 и городские округа за места с 1 по 2 награждаются Почетными грамотами Губернатора Новосибирской области.

В соответствии с распоряжением Губернатора Новосибирской области от 19.10.2020 № 655-рк «О награждении Почетной грамотой Губернатора Новосибирской области» (Приложение 10) за достижение высоких результатов в рейтинге муниципальных районов и городских округов Новосибирской области в части их деятельности по содействию развитию конкуренции и обеспечению условий для благоприятного инвестиционного климата в Новосибирской области по итогам 2019 года награждены Почетной грамотой Губернатора Новосибирской области: Новосибирский, Сузунский, Тогучинский, Карасукский, Краснозерский районы, г. Бердск и г. Новосибирск.

В целях поощрения достижения наилучших значений показателей деятельности органов местного самоуправления городских округов и муниципальных районов Новосибирской области принято постановление Губернатора Новосибирской области от 29.12.2018 № 277 «Об утверждении Порядка предоставления из областного бюджета Новосибирской области бюджетам городских округов и муниципальных районов Новосибирской области грантов в целях поощрения достижения наилучших значений показателей деятельности органов местного самоуправления городских округов и муниципальных районов Новосибирской области». Согласно утвержденному

Порядку гранты выделяются в форме иных межбюджетных трансфертов в пределах бюджетных ассигнований, предусмотренных законом Новосибирской области об областном бюджете Новосибирской области на очередной финансовый год и плановый период. Гранты выделяются трем муниципальным районам и одному городскому округу Новосибирской области, достигшим наилучших значений показателей эффективности деятельности органов местного самоуправления городских округов и муниципальных районов Новосибирской области по итогам отчетного года.

2.2.3. Формирование коллегиального органа при высшем должностном лице субъекта Российской Федерации по вопросам содействия развитию конкуренции

Совещательным органом при высшем должностном лице Новосибирской области по вопросам содействия развитию конкуренции определен Совет по содействию конкуренции в Новосибирской области (далее – Совет).

Постановлением Губернатора Новосибирской области от 09.10.2015 № 210 «О Совете по содействию развитию конкуренции в Новосибирской области» образован Совет, утверждены Положение о Совете и его состав (Приложение 11).

Документы размещены на официальном сайте министерства экономического развития Новосибирской области (<http://www.econom.nso.ru/page/460>) и Инвестиционном портале Новосибирской области (<http://invest.nso.ru/ru/page/59>).

Состав Совета сформирован в соответствии с пунктами 14-16 Стандарта.

В состав Совета включены:

руководители уполномоченного органа по внедрению Стандарта, органов исполнительной власти Новосибирской области, в функции которых входит реализация мероприятий, направленных на развитие конкуренции в регионе: (министерство экономического развития Новосибирской области, министерство строительства Новосибирской области, министерство здравоохранения Новосибирской области, министерство жилищно-коммунального хозяйства и энергетики Новосибирской области, министерство промышленности, торговли и развития предпринимательства Новосибирской области, министерство транспорта и дорожного хозяйства Новосибирской области, министерство науки и инновационной политики Новосибирской области, министерство социального развития Новосибирской области, министерство культуры Новосибирской области, министерство сельского хозяйства Новосибирской области, министерство физической культуры и спорта Новосибирской области, департамент по тарифам Новосибирской области, департамент информатизации и развития телекоммуникационных технологий Новосибирской области, департамент имущества и земельных отношений Новосибирской области, государственная жилищная инспекция Новосибирской области, контрольное управление Новосибирской области);

представители Совета муниципальных образований, органов местного самоуправления (Глава Карасукского района Новосибирской области, председатель экспертного Совета муниципальных образований Новосибирской области, мэр города Новосибирска, Глава администрации рабочего поселка Кольцово);

представители общественных организаций, представляющих интересы предпринимателей и потребителей товаров, работ и услуг (президент Союза «Новосибирская торгово-промышленная палата», президент Новосибирской городской торгово-промышленной палаты, председатель правления некоммерческого партнерства «Новосибирская ассоциация туристских организаций», президент саморегулируемой организации «Транспортный Союз Сибири», председатель Новосибирского областного отделения общероссийской общественной организации «Деловая Россия», председатель Новосибирского регионального отделения межрегиональной общественной организации «Ассоциация молодых предпринимателей России», председатель Совета предпринимателей Октябрьского района города Новосибирска, директор Общества с ограниченной ответственностью «Бизнес-форум» (Опора России);

представители научных, исследовательских, проектных, аналитических организаций и технологических платформ (директор автономной некоммерческой организации «Институт социальных систем и технологий», руководитель представительства Автономной некоммерческой организации «Агентство стратегических инициатив по продвижению новых проектов» в Сибирском федеральном округе, заведующая научно-исследовательской лаборатории «Центр конкурентной политики и экономики», профессор кафедры «Менеджмент» Сибирского института управления - филиала Российской академии народного хозяйства и государственной службы при Президенте Российской Федерации, доктор экономических наук, ведущий научный сотрудник Института экономики и организации промышленного производства Сибирского отделения Российской академии наук);

представители потребителей товаров, работ и услуг, задействованные в механизмах общественного контроля за деятельностью субъектов естественных монополий, а также представители некоммерческих объединений, действующих в интересах технологических и ценовых аудиторов (заместитель директора общества с ограниченной ответственностью «ДСО Консалтинг», член Межотраслевого совета потребителей по вопросам деятельности субъектов естественных монополий при Губернаторе Новосибирской области);

представители объединений сельскохозяйственных товаропроизводителей, переработчиков сельскохозяйственной продукции, крестьянских (фермерских) хозяйств и сельскохозяйственных кооперативов (председатель Совета Новосибирской областной общественной организации «Ассоциация руководителей сельскохозяйственных предприятий»);

представители объединений, действующих в интересах сферы рыбного хозяйства (председатель совета региональной общественной организации по разведению водных биоресурсов «Аквакультура»);

представители профессиональных союзов и обществ, в том числе представители организаций, действующих в интересах кадрового обеспечения высокотехнологичных отраслей промышленности (председатель Новосибирского областного союза организаций профсоюзов «Федерация профсоюзов Новосибирской области», главный врач государственного бюджетного учреждения здравоохранения Новосибирской области «Городская клиническая больница скорой медицинской помощи № 2»);

представители организаций, действующих в интересах независимых директоров (член Ассоциации профессиональных директоров Ассоциации независимых директоров, президент общественной организации «Межрегиональная ассоциация руководителей предприятий»);

эксперты и специалисты иных направлений (конструкторы, инженеры, изобретатели, инноваторы, специалисты в области программного обеспечения, информационно-коммуникационных технологий, медицинских и биотехнологий, нанотехнологий, альтернативной энергетики и энергоэффективности, нового материаловедения, представители научно-технологического и промышленно-делового сообщества, участники процесса, задействованные в рамках развития междисциплинарных исследований, направленных на прорывные разработки и открытия, и др.) (директор кластера биомедицины и биотехнологий открытого акционерного общества «Технопарк Новосибирского Академгородка», первый заместитель генерального директора акционерного общества «Новосибирскэнергосбыт»);

заместитель руководителя Управления Федеральной антимонопольной службы по Новосибирской области;

Уполномоченный по защите прав предпринимателей в Новосибирской области;

Уполномоченный по правам человека в Новосибирской области;

начальник отдела защиты прав потребителей Управления Федеральной службы по надзору в сфере защиты прав потребителей и благополучия человека по Новосибирской области;

руководитель Управления Федеральной налоговой службы по Новосибирской области;

заместитель руководителя Территориального органа Федеральной службы государственной статистики по Новосибирской области;

первый заместитель начальника Сибирского главного управления Банка России.

Основная задача Совета состоит в вовлечении в деятельность по содействию развития конкуренции в Новосибирской области представителей

предпринимательского сообщества и налаживании диалога между бизнесом и органами власти Новосибирской области.

В 2020 году было проведено 4 заседания Совета, рассмотрено 12 вопросов.

Информация о работе Совета размещена на официальном сайте министерства экономического развития Новосибирской области (<http://www.econom.nso.ru/page/606>) и Инвестиционном портале Новосибирской области (<http://invest.nso.ru/ru/page/59>).

2.3. Результаты ежегодного мониторинга состояния и развития конкуренции на товарных рынках субъекта Российской Федерации

Министерством экономического развития Новосибирской области организовано проведение ежегодного мониторинга состояния и развития конкурентной среды на товарных рынках Новосибирской области.

Мониторинг состояния и развития конкурентной среды на товарных рынках Новосибирской области за 2020 год включал в себя 10 мониторингов:

1. Мониторинг наличия (отсутствия) административных барьеров и оценки состояния конкурентной среды субъектами предпринимательской деятельности.

2. Мониторинг удовлетворенности потребителей качеством товаров, работ и услуг на товарных рынках Новосибирской области и состоянием ценовой конкуренции.

3. Мониторинг удовлетворенности субъектов предпринимательской деятельности и потребителей товаров, работ и услуг качеством (уровнем доступности, понятности и удобства получения) официальной информации о состоянии конкуренции на товарных рынках Новосибирской области и деятельности по содействию развитию конкуренции, размещаемой уполномоченным органом и муниципальными образованиями.

4. Мониторинг деятельности субъектов естественных монополий на территории Новосибирской области.

5. Мониторинг деятельности хозяйствующих субъектов, доля участия субъекта Российской Федерации или муниципального образования в которых составляет 50 и более процентов, предусматривающий формирование реестра (за исключением предприятий, осуществляющих деятельность в сферах, связанных с обеспечением обороны и безопасности государства, а также включенных в перечень стратегических предприятий) указанных хозяйствующих субъектов, осуществляющих деятельность на территории Новосибирской области, с обозначением товарного рынка их присутствия, на котором осуществляется такая деятельность, а также с указанием доли занимаемого товарного рынка каждого такого хозяйствующего субъекта (в том числе объема (доли) выручки в общей величине стоимостного оборота товарного рынка, объема (доли) реализованных на товарном рынке товаров, работ и услуг в натуральном выражении, объема

финансирования из бюджета Новосибирской области и бюджетов муниципальных образований).

6. Мониторинг удовлетворенности населения деятельностью в сфере финансовых услуг, осуществляемой на территории Новосибирской области.

7. Мониторинг доступности для населения финансовых услуг, оказываемых на территории Новосибирской области.

8. Мониторинг цен (с учетом динамики) на товары, входящие в перечень социально-значимых продовольственных товаров первой необходимости, в отношении которых могут устанавливаться предельно допустимые розничные цены, утвержденный постановлением Правительства Российской Федерации от 15 июля 2010 г. № 530 «Об утверждении правил установления предельно допустимых розничных цен на отдельные виды социально значимых продовольственных товаров первой необходимости, перечня отдельных видов социально значимых продовольственных товаров первой необходимости, в отношении которых могут устанавливаться предельно допустимые розничные цены, и перечня отдельных видов социально значимых продовольственных товаров, за приобретение определенного количества которых хозяйствующему субъекту, осуществляющему торговую деятельность, не допускается выплата вознаграждения», а также проведение оценки факторов, способных оказать влияние на такие цены (например изменение стоимости топлива, электроэнергии, основного сырья в пищевом производстве, аренды и т.п.).

9. Мониторинг логистических возможностей Новосибирской области с учетом логистических возможностей субъектов Российской Федерации, имеющих общие территориальные границы с Новосибирской областью, включающий сбор и анализ данных об обеспеченности его транспортной инфраструктурой, времени и объеме его пропускной способности, существующих транспортных хабах и потенциале создания новых, а также о сервисной и сопутствующей инфраструктуре, необходимой как для транспортных средств, так и для работников, задействованных в этом сегменте, включая наличие стабильной подвижной радиотелефонной связи на удаленных дорогах.

10. Мониторинг развития передовых производственных технологий и их внедрения, а также процесса цифровизации экономики и формирования ее новых рынков и секторов.

Мониторинг выполнен:

1. Силами министерства экономического развития Новосибирской области во взаимодействии с областными исполнительными органами государственной власти Новосибирской области, органами местного самоуправления и общественными организациями.

2. В рамках государственных контрактов № 45-еп/2021 от 20.02.2021, № 46-еп/2021 от 20.02.2021 (исполнитель: ООО «Эс Ай Эс Корпорейшн» (г. Пермь).

В ходе мониторинга проведен опрос 302 субъектов предпринимательской деятельности и 410 потребителей товаров, работ и услуг.

Полный отчет о мониторинге размещен на официальном сайте министерства экономического развития и инвестиционном портале Новосибирской области (<http://www.econom.nso.ru/page/1342>; <http://invest.nso.ru/ru/content/monitoring>).

Помимо этого, в 2020 году по заказу министерства экономического развития Новосибирской области организовано выполнение научно-исследовательской работы по теме: «Мониторинг качества и доступности предоставления государственных и муниципальных услуг в Новосибирской области (на базе исполнительных органов государственной власти и органов местного самоуправления), в том числе по принципу «одного окна» на базе МФЦ, в 2020 году». В результате выполненной НИР получена объективная и актуальная информация об уровне удовлетворенности населения качеством предоставления государственных и муниципальных услуг в Новосибирской области, о наиболее острых проблемах в указанной сфере для принятия необходимых управленческих решений, направленных на их устранение. Отчет о выполнении НИР размещен на официальном сайте Губернатора Новосибирской области и Правительства Новосибирской области по адресу: <https://www.nso.ru/page/2441>.

В 2020 году утвержден План реализации совместных мероприятий в рамках внедрения Стандарта развития конкуренции в субъектах Российской Федерации, утвержденного распоряжением Правительства Российской Федерации от 17 апреля 2019 года № 768-р, в Омской и Новосибирской областях, в рамках которого предусмотрена организация проведения исследований межрегиональных границ товарных рынков, в том числе:

- о возможностях недискриминационного доступа на товарные рынки Омской и Новосибирской областей;

- о логистических возможностях Омской и Новосибирской областей.

При этом, необходимо отметить, что в мониторинге 2020 года приведены данные уровня удовлетворенности потребителей, приобретавших товар, работу, услугу, качеством товаров, работ, услуг, произведенных (оказываемых) не только в Новосибирской области, но и в соседних регионах: Кемеровской, Омской и Томской областях. Также приведен анализ логистических возможностей Новосибирской области с учетом логистических возможностей Алтайского края, Омской, Томской и Кемеровской областей.

2.3.1. Результаты анализа ситуации на товарных рынках для содействия развитию конкуренции в субъекте Российской Федерации, утвержденных приложением к Стандарту

2.3.1.1. Оценка конкурентных особенностей Новосибирской области: потенциал и факторы развития, проблемы и угрозы

Специфику региона определяют следующие основные конкурентные преимущества Новосибирской области.

1. Главное преимущество и специфику Новосибирской области определяют благоприятные условия для развития инноваций. Развитый сектор научных исследований, представленный уникальной даже по мировым масштабам концентрацией научно-исследовательских институтов Российской академии наук. По оценке руководства страны, Сибирское отделение Российской академии наук, ядром которого является Новосибирский научный центр, безусловно, находится на передовых рубежах отечественной, а по ряду направлений и мировой науки. Уже сегодня портфель готовых к практическому использованию научных разработок новосибирских ученых позволяет обеспечить прорывные технологии в ряде важнейших секторов российской экономики. Влияние новосибирского научного сегмента на все стороны развития региона трудно переоценить. Это проявляется в особом, уникальном имидже города Новосибирска и всего региона как важнейшего центра науки, имеющего мировую известность. Новосибирский Академгородок является крупнейшим потенциальным источником инноваций. В регионе создана эффективная инфраструктура для коммерциализации разработок: Научно-технологический парк Новосибирского Академгородка, Научно-технологический парк в сфере биотехнологий в наукограде Кольцово Новосибирской области, Инновационный Медико-Технологический Центр (ИМТЦ), Медицинский промышленный парк, Промышленно-логистический парк, а также бизнес-инкубаторы, центры коллективного пользования и прототипирования, инжиниринговые центры, региональные институты развития и другие. На базе ИТ-направления был создан Инновационный кластер информационных и биофармацевтических технологий.

На его основе, усиленной еще одним направлением – высокотехнологичной медициной, создан Научно-производственный кластер «Сибирский Наукополис», ставший одним из победителей конкурсного отбора Минэкономразвития России – участников приоритетного государственного проекта «Развитие инновационных кластеров – лидеров инвестиционной привлекательности мирового уровня».

2. Развитый человеческий капитал. Развитая система образования. Креативность научного сообщества в существенной степени влияет на общий высокий интеллектуальный уровень населения региона. Являясь образовательным центром мирового уровня, Новосибирская область обладает огромным потенциалом в сфере высшего и профессионального образования, благодаря наличию лидирующих школ и конкурентоспособного на международном уровне исследовательского университета, что существенно усиливает ее конкурентные преимущества в сфере образования по сравнению с другими регионами России и странами мира.

3. Новосибирская область обладает диверсифицированной структурой экономики, наличием конкурентных рынков. Область практически независима от нефтегазовых источников бюджетных доходов, от доходов от добычи и переработки других полезных ископаемых. С одной стороны, это негативно сказывается на финансовых ресурсах региона. С другой стороны, отсутствие на территории области крупных месторождений невозпроизводимых природных ресурсов и соответствующая структура экономики снимают необходимость перепрофилирования хозяйства региона в долгосрочной перспективе ввиду истощения этих запасов. Новосибирская область не «привязана» ни к одной крупной вертикально интегрированной компании, и поэтому нет риска потери от перерегистрации крупных бизнес-структур, в существенной степени определяющих наполнение консолидированного бюджета Новосибирской области. То, что доходная часть бюджета региона формируется из множества источников, снижает потенциальные финансовые риски и обеспечивает большую стабильность при его формировании.

4. Выгодное «центральное» транспортно-географическое положение Новосибирской области (расположение в центре России на пересечении важнейших транспортных коммуникаций, граничное положение с Республикой Казахстан, относительная близость к северным территориям Китайской Народной Республики, доступ в Среднюю Азию).

Срединное положение в Южной Сибири в окружении Омской, Томской и Кемеровской областей и Алтайского края при современном уровне транспортных средств и магистралей делает Новосибирскую область ядром экономической активности макрорегиона (центром Сибирской конурбации).

Развитая межрегиональная маршрутная сеть и транспортная инфраструктура авиационного и железнодорожного сообщения, конкурентоспособный транспортно-логистический комплекс и ведущие транспортные компании позволяют говорить о высоком потенциале региона стать крупнейшим в азиатской части страны логистическим и распределительным центром, укрепить позиции региона как крупного экспортирующего центра.

5. Привлекательный образ города Новосибирска, являющегося по многим позициям центром притяжения для населения из соседних регионов и в целом для азиатской части России. Новосибирск занимает третье место в перечне крупнейших городов РФ - основная точка миграционного прироста за Уралом; он популярен у туристов, приезжих, в городе аккумулируются финансовые ресурсы. Среднедушевые расходы населения продолжают превышать среднедушевые доходы в основном за счет «миграции» капиталов от нерезидентов. Высокий инвестиционный спрос на жилую и коммерческую недвижимость, в том числе из других регионов. Город Новосибирск - формальная (в нем расположено представительство Президента Российской Федерации в

Сибирском федеральном округе (далее – СФО) и неформальная столица Сибири. В городе Новосибирске расположены знаковые не только для области, но и для всей Сибири объекты современного искусства, культуры - Новосибирский государственный академический театр оперы и балета (НОВАТ), Новосибирская государственная филармония, Новосибирский зоопарк имени Р.А. Шило, аквапарк, Международный выставочный комплекс «Новосибирск Экспоцентр», крупные торгово-развлекательные комплексы, привлекающие как жителей, так и гостей города и области.

6. Высокая предпринимательская активность. Новосибирская область является самым привлекательным регионом СФО для старта и ведения бизнеса.

Значительная роль предприятий малого и среднего бизнеса в экономике региона позволяет характеризовать Новосибирскую область как регион, имеющий высокое качество делового климата и потенциальные возможности стать лидером по развитию малого и среднего предпринимательства России.

7. Новосибирская область имеет значительные успехи в оказании высокотехнологичных видов медицинской помощи. В регионе на основе взаимодействия сильного профессионального состава медицинских учреждений и развитой инфраструктуры в виде системы специализированных медицинских центров и клиник сформирован мощный центр федеральной и межрегиональной значимости по оказанию высокотехнологичных видов медицинской помощи в области диагностики и лечения сердечно-сосудистых, онкологических заболеваний и заболеваний опорно-двигательного аппарата, что позволяет выделять регион как центр оказания медицинских услуг мирового уровня, экспортирующий в том числе медицинские технологии.

Таким образом, Новосибирская область объективно характеризуется сегодня мощным научно-образовательным, инновационным, институциональным, инфраструктурным и культурным потенциалом. Это позиционирование влияет не только на межрегиональные позиции области в общероссийской экономической системе, но и на ее значимость в мирохозяйственных связях.

Серьезными и специфическими проблемами (слабыми сторонами) развития Новосибирской области являются следующие проблемы.

1. Недостаточная экономическая и инвестиционная активность не позволяет обеспечить эффективную реализацию человеческого потенциала региона и создать достаточное число высокопроизводительных рабочих мест. Новосибирская область уступает другим крупным регионам по развитости несырьевого экспорта. Инвестиционная активность находится на низком уровне, при наличии высокой степени износа основных фондов, что на фоне усиливающейся конкуренции российских регионов за привлечение финансовых ресурсов, а также с учетом высокой стоимости заемных средств для развития

производств и освоения новой продукции является серьезной проблемой, сдерживающей динамичное экономическое развитие Новосибирской области.

2. Существенный разрыв между высоким научно-техническим потенциалом региона и реальной низкой восприимчивостью его реального сектора к инновациям. Новосибирская область занимает лидирующие позиции в РФ по основным характеристикам научного потенциала, однако по числу использованных в производстве передовых технологий регион заметно отстает от Москвы, Санкт-Петербурга, Московской, Самарской и Нижегородской областей.

Существенный разрыв между высоким научно-техническим потенциалом и низкой восприимчивостью производственной системы региона к инновациям является одной из специфических проблем развития Новосибирской области.

Технологическое отставание промышленных предприятий, недостаток средств на финансирование НИОКР и связанные с ними технологические риски, низкая производительность труда и дефицит высококвалифицированных кадров препятствуют активному внедрению новых конкурентоспособных технологий в производство. Также ограничивающим фактором является недостаточное развитие механизмов коммерциализации и трансфера новых технологий и разработок.

3. Недостаточно развитая городская среда, невысокий уровень развития транспортной, энергетической и инженерной инфраструктуры, не соответствующий требованиям современного мегаполиса и амбициям успешного региона, включая низкое качество многих автодорог и общественных пространств в городе Новосибирске и области. В Новосибирской области наблюдается сильная загруженность основных транспортных артерий города Новосибирска при резко возросшем парке легкового автотранспорта и одновременно слабое развитие транспортной сети в сельских районах.

4. Недостаточный уровень благосостояния населения. Сохраняется отставание размера заработной платы и среднедушевого денежного дохода в Новосибирской области от среднероссийского уровня. Уровень бедности в Новосибирской области превышает среднероссийский.

Превышение обусловлено в том числе более высокой стоимостью жизни в регионе, высокой величиной прожиточного минимума (за счет повышенных для данной природно-климатической зоны норм потребления, более высоких потребительских цен, характерных для крупных мегаполисов, каким и является город Новосибирск), а также значительной дифференциацией населения по уровню доходов за последние 20 лет.

5. Несбалансированность территориального развития. Высокий уровень дифференциации социального развития и экономического потенциала на территории Новосибирской области, концентрация экономической активности в Новосибирской агломерации при относительно слабом развитии остальных

территорий Новосибирской области могут ограничивать динамичное развитие региона.

Основными возможностями Новосибирской области являются следующие возможности.

1. Капитализация интеллектуального потенциала и создание условий для высокой инновационной активности, включая привлечение центров НИОКР международных компаний, стимулирование технологического предпринимательства, будут способствовать формированию на территории Новосибирской области Сибирского инновационного хаба международного уровня (Академгородок 2.0).

2. Возникновение новых продуктов, рынков и неконкурентных ниш, формирование решений (технологий) и ускоренная адаптация современных технологий ведущими новосибирскими компаниями позволит Новосибирской области стать центром компетенций в сфере Индустрии 4.0, в области цифровизации секторов экономики (в сферах управления транспортом, городским хозяйством, государственного управления, здравоохранения и образования), освоения природных богатств Сибири (включая биоресурсы и полезные ископаемые) в сотрудничестве с образовательными организациями высшего образования и научными центрами других регионов (Красноярский край, Томская область).

3. Формирование специализированной инфраструктуры для выхода на рынки центральных регионов России и европейских стран, стран Средней Азии и западного Китая, в перспективе в Индию и Пакистан, включая развитие транспортно-логистических и внешнеторговых услуг и интеграцию в цепочки добавленной стоимости транзитных грузов, позволит Новосибирской области стать логистическим и торговым хабом для регионов южной Сибири и Восточного Казахстана.

4. Укрепление конкурентных преимуществ региона для развития малого и среднего предпринимательства позволит Новосибирской области стать Сибирским предпринимательским хабом, ключевым и наиболее привлекательным регионом для начинающих предпринимателей из регионов Сибири и Дальнего Востока.

5. Дальнейшее ускоренное развитие технического университетского образования и высокотехнологичных медицинских услуг позволит Новосибирской области стать центром экспорта услуг образования и здравоохранения для жителей Сибири, Казахстана, Средней Азии и Западного Китая.

Отмеченные выше благоприятные возможности перспективного развития Новосибирской области могут снижаться под воздействием следующих потенциальных угроз.

1. Ограничение возможностей для экономического развития при усилении санкций, недостаточная экономическая и инвестиционная активность, в том числе по причине роста конкуренции российских регионов за привлечение финансовых ресурсов и инвестиций, не способствующие эффективной реализации человеческого потенциала региона и созданию достаточного числа высокопроизводительных рабочих мест.

2. Ограниченные возможности сбыта на внутреннем рынке по причине низкой емкости регионального рынка, возможного снижения платежеспособного спроса, а также из-за ценовой конкуренции с продукцией невысокого качества из других регионов России и Китая.

3. Утрата интеллектуального лидерства и потеря компетенций во многих научных направлениях в связи с низким спросом на инновации в регионе по причине низкой платежеспособности основных заказчиков регионального рынка и низкой восприимчивости реального сектора экономики к инновациям.

4. Дальнейший неконтролируемый рост сферы торгово-посреднических услуг без надлежащего увеличения их качества, приводящий к острой конкуренции за трудовые и финансовые ресурсы, земельные площади и так далее, ослаблению возможностей развития секторов материального производства экономики региона и усилению социального расслоения общества.

5. Возможный бурный экономический рост других регионов России, что в условиях общего дефицита трудовых ресурсов может вызвать потенциальную угрозу перелива в эти регионы квалифицированных кадров из Новосибирской области (в случае предоставления им гарантий более высокой оплаты труда или обеспечения жильем).

6. Ускоренное развитие Новосибирской городской агломерации без надлежащей поддержки и гармоничного развития других территорий и сельских поселений области.

7. Утрата городом Новосибирском привлекательности среди сибирских городов в результате нерешения задач по: снижению уровня преступности, повышению качества услуг здравоохранения и созданию комфортной и современной городской среды.

8. Утрата лидерства в логистике и дистрибуции без проактивного опережающего развития транспортно-логистической инфраструктуры специализированных услуг и при сохранении на низком уровне технологического развития и компетенций местных компаний.

9. Усиление конкуренции за человеческие ресурсы. Общемировая тенденция старения населения характерна и для Новосибирской области. Учитывая сложившуюся половозрастную структуру, увеличиваются доли категорий населения младше и старше трудоспособного возраста, что в свою очередь приводит к увеличению нагрузки на трудоспособное население.

С 2006 года в Новосибирской области отмечается сокращение численности населения трудоспособного возраста (мужчин в возрасте 16 - 59 лет и женщин в возрасте 16 - 54 лет).

Отмеченные потенциальные угрозы имеют разную степень вероятности и влияния на развитие региона в отдельные временные промежутки. Большинство из них имеет внешний по отношению к Новосибирской области характер.

2.3.1.2. Структурные показатели состояния конкуренции в Новосибирской области

Новосибирская область отличается диверсифицированной структурой экономики, такие виды услуг как: «Транспортировка и хранение», «Оптовая и розничная торговля», сфера общественных услуг (образование, здравоохранение, операции с недвижимым имуществом, финансовая деятельность и другие виды услуг) формируют более 70% валового регионального продукта Новосибирской области.

Наиболее пострадали в условиях ухудшения ситуации в связи с распространением новой коронавирусной инфекции (COVID-19) виды экономической деятельности, связанные с авиа - автоперевозками, сферой общественных услуг (культура, организация досуга и развлечений, физкультурно-оздоровительная деятельность и спорт, деятельность туристических агентств и прочих организаций, представляющих услуги в сфере туризма, гостиничный бизнес, общественное питание, деятельность организаций дополнительного образования, негосударственных образовательных учреждений, деятельность по организации конференций и выставок, деятельность по предоставлению бытовых услуг населению), оптовой и розничной торговлей.

Очевидно, что данная ситуация оказала негативное влияние на экономику Новосибирской области.

Валовой региональный продукт Новосибирской области (далее – ВРП), по оценке, составил 1243,9 млрд. рублей, что на 8%¹ ниже уровня предыдущего года в сопоставимых ценах.

Промышленный комплекс Новосибирской области занимает ведущее положение в экономике региона. На долю промышленности приходится 20,9% ВРП области; четвертая часть инвестиций в основной капитал; 18,8% от численности всех работников, занятых в экономике Новосибирской области.

Объем отгруженных товаров собственного производства, выполненных работ и услуг по основным видам экономической деятельности в

¹ Оценка 2020 года приведена в соответствии с распоряжением Правительства Новосибирской области от 22.10.2020 № 483-рп «О прогнозе социально-экономического развития Новосибирской области на 2021 год и плановый период 2022 и 2023 годов»

промышленности Новосибирской области за 11 месяцев 2020 года составил 624,0 млрд. рублей (101,3% к 11 месяцам 2019 года). Индекс промышленного производства Новосибирской области за 11 месяцев 2020 по сравнению с соответствующим периодом предыдущего года составил – 99,2% (среднероссийский показатель – 97,0%),

В 2020 году, несмотря на экономические сложности и непростые погодные условия, агропромышленный комплекс Новосибирской области остается одной из стабильно работающих отраслей. Объем валовой продукции сельского хозяйства, произведенной в хозяйствах всех категорий, по итогам года, по оценке, составит 93,2 млрд. рублей, индекс производства оценивается в 99,0¹% к уровню 2019 года. Валовой сбор зерна в весе после доработки составил, по оценке, 2,45 млн. тонн (100,8% к уровню 2019 года) при средней урожайности 17,3 ц/га. По площади посева зерновых культур Новосибирская область занимает 3 место среди регионов Сибирского федерального округа, а по валовому сбору зерна – 4 место.

Новосибирская область занимает первое место в Сибирском федеральном округе и второе место в Российской Федерации по поголовью молочных коров в сельскохозяйственных организациях, К(Ф)Х и ИП, а по производству и реализации молока входит в десятку регионов РФ.

По итогам 2020 года отмечено увеличение производства мясных полуфабрикатов на 8%; мяса охлажденного крупного рогатого скота, свинины и прочего – на 9%; консервов мясных – в 1,8 раз; масла сливочного – на 9%; муки – на 18%; кондитерских изделий – на 4%; минеральных вод – на 8%.

Реализация ограничительных мер внесла свои коррективы в основные показатели развития потребительского рынка Новосибирской области. По данным Территориального органа Федеральной службы государственной статистики по Новосибирской области общий объем оборота оптовой торговли за 11 месяцев 2020 года составил 1 612,6 млрд. рублей или 96,6% к соответствующему периоду 2019 года, оборот розничной торговли составил 481,5 млрд. рублей, или 97,4% к соответствующему периоду 2019 года.

Меры борьбы с пандемией практически блокировали сферу услуг. Оборот общественного питания за 11 месяцев 2020 года составил 25,5 млрд. рублей. По отношению к аналогичному периоду 2019 года он сократился на 22%. Подобная ситуация в общественном питании отмечается практически во всех регионах Сибирского федерального округа.

В январе-ноябре 2020 года населению было оказано платных услуг на 137,1 млрд. рублей, что на 16,4% меньше, чем в январе – ноябре 2019 года.

¹ Оценка министерства сельского хозяйства Новосибирской области

По предварительной оценке, объем инвестиций в основной капитал в Новосибирской области в 2020 году составил около 215,7 млрд. рублей¹. По итогам 9 месяцев 2020 года объем инвестиций в основной капитал составил 160,0 млрд. рублей, индекс физического объема – 107,1% к аналогичному периоду 2019 года. Несмотря на рост значения данного показателя в абсолютном выражении, наблюдается тенденция снижения темпов роста к аналогичному периоду предыдущего года. Это обусловлено введением в России и в мире жестких ограничительных мер в связи с распространением новой коронавирусной инфекции (COVID-19).

Наиболее привлекательными для инвестирования отмечены следующие виды экономической деятельности: «Транспортировка и хранение», «Обрабатывающие производства», «Сельское, лесное хозяйство, охота, рыболовство и рыбоводство», «Деятельность по операциям с недвижимым имуществом», «Деятельность в области информации и связи».

В соответствии с результатами Национального рейтинга состояния инвестиционного климата в субъектах Российской Федерации Новосибирская область в 2020 году сохранила свои позиции в двадцатке лидеров, вновь заняв 19 место. Данный результат был достигнут за счет системной работы организаций и ведомств федерального, регионального и муниципального уровней.

В сфере строительства сохраняется неблагоприятное состояние делового климата, сопровождаемое крайне низкой восстановительной активностью. За 11 месяцев 2020 года объем работ, выполненных по виду деятельности «Строительство», составил 83,6% к уровню января - ноября 2019 года.

Среди субъектов Российской Федерации по объемам жилищного строительства в 2020 году Новосибирская область занимала 10-е место, введя на территории региона 2,5% от сданной в эксплуатацию общей площади жилья по России в целом.

Новосибирская область на протяжении последних лет уверенно лидирует среди регионов Сибирского федерального округа по масштабам жилищного строительства и является одним из передовых регионов Российской Федерации по объёму вводимого жилья.

За январь – декабрь 2020 года, по данным Новосибирскстата, введено в эксплуатацию 1 940,1 тыс.кв.м жилья (110,3 % к аналогичному периоду 2019 года и 114,9 % от планового показателя).

В январе - октябре 2020 года среднемесячная номинальная заработная плата работников организаций Новосибирской области составила 39842 рубля. Она росла практически теми же темпами, что и в январе - октябре 2019 года (106,2%). За 10 месяцев 2020 года вырос индекс реальной заработной платы по сравнению с январем - октябрём 2019 года и составил 103,0%.

Среднедушевые денежные доходы населения Новосибирской области в III квартале 2020 года сложились в размере 31286,2 рублей, что на 1,1% выше, по

сравнению с III кварталом 2019 года. В то же время темп роста среднедушевых денежных доходов сложился ниже, чем в III квартале 2019 года (110,9%). При этом реальные располагаемые денежные доходы сократились на 2,9%, что вызвано отставанием роста денежных доходов от роста потребительских цен.

Численность постоянного населения Новосибирской области на 1 декабря 2020 года составила 2787,8 тыс. человек. С начала года численность населения сократилась на 10,4 тыс. человек, или на 0,4% (за аналогичный период предыдущего года увеличение численности составляло 4,6 тыс. человек, или 0,2%).

Динамика основных демографических показателей Новосибирской области характеризовалась сократившимся миграционным приростом, увеличившейся естественной убылью населения и, как следствием этих процессов, – общей убылью населения.

События 2020 года, связанные с распространением новой коронавирусной инфекции (COVID-19), серьезно повлияли на рынок труда Новосибирской области. Кроме этого, на рынок труда продолжают оказывать влияние негативные демографические факторы – естественная убыль населения, снижение населения в трудоспособном возрасте, рост численности лиц пенсионного возраста.

На официальном рынке труда наблюдалось увеличение численности безработных граждан, зарегистрированных в учреждениях государственной службы занятости населения, снижение численности работающих в организациях области. На 1 октября 2020 года численность зарегистрированных безработных составила 78,2 тыс. человек (на 1 октября 2019 года – 12,6 тыс. человек), напряженность составила 1,8 незанятых граждан на 1 вакансию (на 1 октября 2019 года – 0,4 единиц).

В 2020 году Новосибирская область столкнулась с остановкой деловой активности и падением спроса. Пандемический кризис блокировал сферу услуг и стройку, привел к сокращению реальных располагаемых доходов населения, росту безработицы, падению ВРП и нарастанию дефицита регионального бюджета.

Для преодоления негативных последствий пандемии 8 апреля 2020 года был утвержден План первоочередных мероприятий по обеспечению поддержки экономики Новосибирской области в условиях ухудшения ситуации в связи с распространением новой коронавирусной инфекции (COVID-19). 15 мая 2020 года было принято дополнение к нему. Постановлением Правительства Новосибирской области от 10.04.2020 № 52 создана межведомственная комиссия по поддержанию финансовой стабильности и сохранению занятости в организациях, расположенных на территории Новосибирской области.

Губернатором Новосибирской области 27.03.2020 утвержден и трижды актуализирован за подписью заместителя Губернатора Новосибирской области С.Н. Семки перечень системообразующих организаций, имеющих региональное

значение и оказывающих в том числе существенное влияние на занятость населения и социальную стабильность в Новосибирской области (далее – Перечень, системообразующие организации). Перечень содержит 243 системообразующие организации, осуществляющие деятельность в разных сферах: сельское хозяйство, промышленность, культура, строительство, транспорт и дорожное хозяйство, жилищно-коммунальное хозяйство, цифровое развитие и связь и другие.

Начиная с апреля 2020 года на регулярной основе осуществлялся мониторинг финансово-экономического состояния системообразующих организаций, имеющих региональное значение и оказывающих в том числе существенное влияние на занятость населения и социальную стабильность в регионе. По результатам мониторинга состояния системообразующих организаций, включенных в Перечень, принимались решения планомерного создания условий для последующего возвращения указанных организаций в нормальный режим работы с исключением рисков, связанных с распространением инфекции.

По состоянию на 23.12.2020 общий размер государственной поддержки новосибирским компаниям и предпринимателям оценивается на уровне 25,6 млрд рублей. Это тот объем дополнительной ликвидности, который наполнил региональную экономику и позволил многим предпринимателям пережить кризис.

Оценка состояния конкуренции в Новосибирской области на основе данных Территориального органа Федеральной службы государственной статистики

по Новосибирской области:

оценка численности постоянного населения Новосибирской области (на 1 января 2020 г.) – 2 798170 чел.;

индекс промышленного производства (декабрь 2020 г. к декабрю 2019 г.) – 102,4%;

объем работ, выполненных по виду деятельности «Строительство» (декабрь 2020 г. к декабрю 2019 г.) – 85,6%;

ввод в действие жилых домов (декабрь 2020 г. к декабрю 2019 г.) – 80,3%;

оборот розничной торговли (декабрь 2020 г. к декабрю 2019 г.) – 94,3%;

объем платных услуг населению (декабрь 2020 г. к декабрю 2019 г.) – 87,2%;

индекс потребительских цен (декабрь 2020 г. к декабрю 2019 г.) – 104,4%;

¹ <https://novosibstat.gks.ru/>

среднемесячная номинальная начисленная заработная плата работников организаций (ноябрь 2020 г.) – 40045,1 руб.

Промышленное производство Новосибирской области
в январе – декабре 2020 года¹



¹ <https://novosibstat.gks.ru/folder/102971>

НОВОСИБИРСКСТАТ

ПРОИЗВОДСТВО ОТДЕЛЬНЫХ ВИДОВ ПИЩЕВЫХ ПРОДУКТОВ И НАПИТКОВ

2020 ГОД (ТЕМП ПРИРОСТА В ПРОЦЕНТАХ К 2019 ГОДУ)



НОВОСИБИРСКСТАТ

ПРОИЗВОДСТВО ОТДЕЛЬНЫХ НЕПРОДОВОЛЬСТВЕННЫХ ВИДОВ ПРОДУКЦИИ

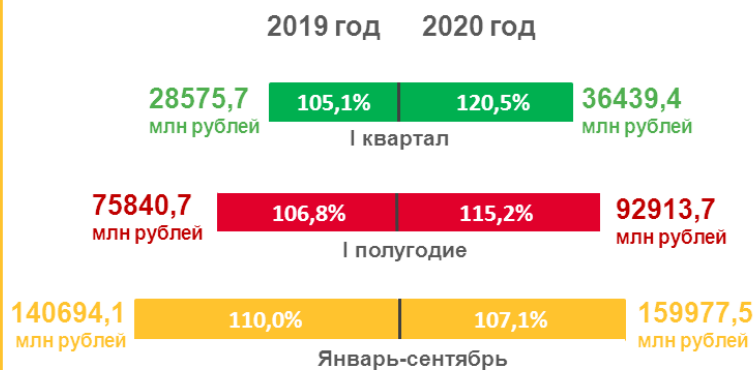
2020 ГОД (ТЕМП ПРИРОСТА В ПРОЦЕНТАХ 2019 ГОДУ)



Инвестиционная деятельность в январе – сентябре 2020 года

НОВОСИБИРСКСТАТ

ДИНАМИКА ИНВЕСТИЦИЙ В ОСНОВНОЙ КАПИТАЛ В % К СООТВЕТСТВУЮЩЕМУ ПЕРИОДУ ПРЕДЫДУЩЕГО ГОДА, В СОПОСТАВИМЫХ ЦЕНАХ

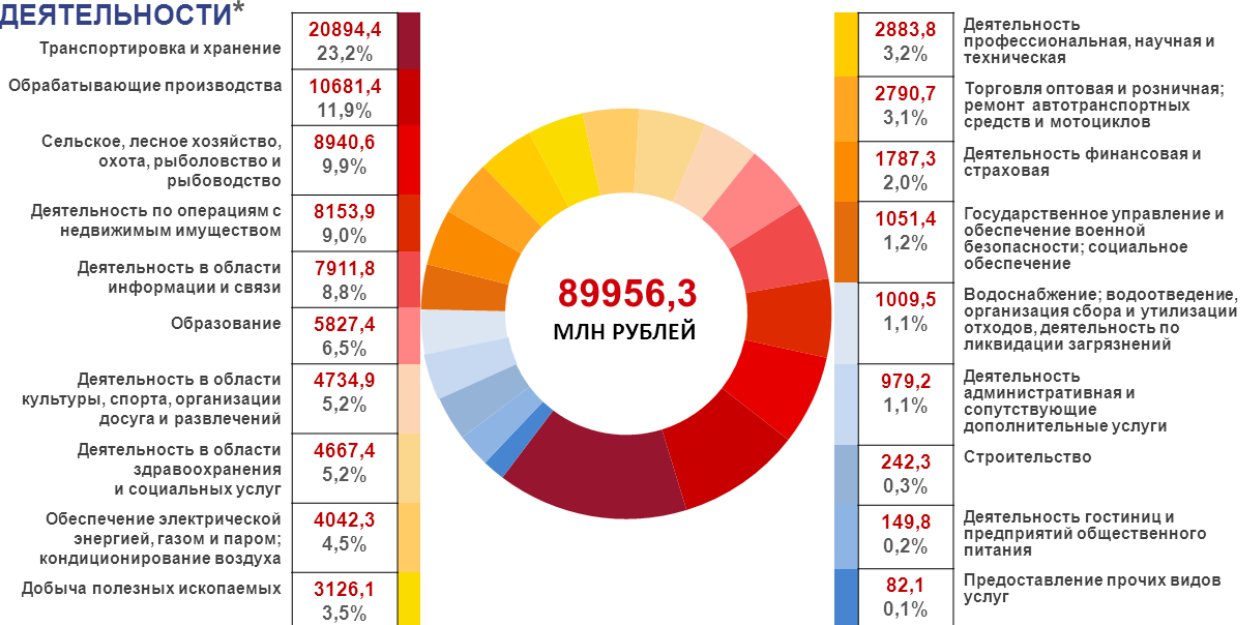


СТРУКТУРА ИНВЕСТИЦИЙ В ОСНОВНОЙ КАПИТАЛ ПО ИСТОЧНИКАМ ФИНАНСИРОВАНИЯ



НОВОСИБИРСКСТАТ

СТРУКТУРА ИНВЕСТИЦИЙ В ОСНОВНОЙ КАПИТАЛ ПО ВИДАМ ЭКОНОМИЧЕСКОЙ ДЕЯТЕЛЬНОСТИ*



* без субъектов малого предпринимательства и объема инвестиций, не наблюдаемых прямыми статистическими методами

НОВОСИБИРСКСТАТ

ФИНАНСОВЫЕ ВЛОЖЕНИЯ КРУПНЫХ И СРЕДНИХ ПРЕДПРИЯТИЙ НОВОСИБИРСКОЙ ОБЛАСТИ В ЯНВАРЕ-СЕНТЯБРЕ 2020 ГОДА

ОСУЩЕСТВЛЕНО ВЛОЖЕНИЙ НА СУММУ 641,8 МЛРД РУБЛЕЙ



Одним из основных показателей, отражающих состояние конкурентной среды, является количество зарегистрированных организаций в регионе. По данным Территориального органа Федеральной службы государственной статистики по Новосибирской области с 2016 года началось снижение количества организаций.

На 01.01.2021 общее количество организаций составило 96079 (-33,6% к 01.01.2016). В течение 2020 года количество хозяйствующих субъектов снизилось с 104192 до 96079 (- 7,8%).

Показатели демографии организаций говорят о снижении количества организаций в 2020 году за счет высокого коэффициента ликвидации.

На 01.01.2021 количество организаций частной формы собственности составляет 86075. В течение 2020 года их количество снизилось на 7533 (-8%).

Таблица 5 – Структура организаций по формам собственности, % к общему количеству на начало отчетного периода

	2013	2014	2015	2016	2017	2018	2019	2020	2021	Динамика количества организаций данной формы собственности с 01.01.2013 по 01.01.2021
Частная	92,1%	92,1%	92,2%	92,3%	91,5%	93,2%	90,3%	89,8%	89,6%	64,9%
Государственная и муниципальная	4,1%	4,2%	4,2%	4,0%	4,4%	4,6%	4,9%	5,2%	5,5%	88,9%

Смешанная российская	0,4%	0,4%	0,3%	0,3%	0,3%	0,3%	0,3%	0,3%	0,3%	0,3%	49,9%
Прочие формы собственности	3,3%	3,3%	3,4%	3,4%	3,7%	1,9%	4,5%	4,7%	4,6%	4,6%	91,8%

Изменения, связанные со снижением общего количества организаций, несущественно отразились на структуре организаций по организационно-правовым формам, которая существенно не изменилась с начала 2013 года.

Таблица 6 – Структура организаций по организационно-правовым формам, % к общему количеству на начало отчетного периода

	2013	2014	2015	2016	2017	2018	2019	2020	2021	Динамика количества организаций с 01.01.2013 по 01.01.2021
Юридические лица, являющиеся коммерческими организациями	88,5%	88,5%	88,4%	88,6%	87,3%	86,5%	86,0%	84,9%	83,8%	63,1%
в том числе, унитарные предприятия	0,5%	0,4%	0,4%	0,4%	0,4%	0,4%	0,4%	0,4%	0,42%	60,5%
в том числе, хозяйственные общества и товарищества	86,9%	87,0%	86,9%	87,2%	85,9%	85,4%	84,0%	84,1%	83,1%	63,7%
в том числе, акционерные общества	3,4%	3,1%	2,6%	2,2%	1,9%	1,7%	1,6%	1,6%	1,5%	29,3%
Юридические лица, являющиеся некоммерческими организациями	10,2%	10,2%	10,3%	10,2%	11,3%	11,8%	12,6%	13,7%	14,6%	96,0%
в том числе, потребительские кооперативы	1,8%	1,7%	1,7%	1,8%	1,9%	2,0%	2,1%	4,3%	2,3%	87,5%
в том числе, фонды	0,4%	0,4%	0,5%	0,5%	0,5%	0,5%	0,6%	0,6%	0,6%	93,3%
в том числе, учреждения	3,4%	3,4%	3,4%	3,3%	3,6%	3,7%	4,0%	4,3%	4,6%	90,6%
Организации без прав юридического лица	1,3%	1,3%	1,3%	1,2%	1,3%	1,3%	1,4%	1,4%	1,6%	88,9%

На начало 2020 года численность малых предприятий составила 5496 организаций. Это меньше на 561 предприятие, чем в начале 2019 года. Значимой динамики за последние 7 лет нет, исключая 2017 год, когда количество малых предприятий на 01.01.2017 составило 4010.

Динамика оборота малых предприятий (без учета микропредприятий) с 01.01.2014 по 01.01.2020 составляет 171,1% (таблица 7). Ежегодная динамика оборота малых предприятий в фактических ценах за последние 7 лет составляет от 105,1% (2016 год) до 116,1% (2018 год). По состоянию на 01.01.2020 годовая динамика оборота составила всего 90,4%.

Удельный вес малых предприятий (без учета микропредприятий) в общем обороте предприятий составляет на 01.01.2020 19,7%. За период 2017-2020 годы отмечалась тенденция к росту доли малого бизнеса в обороте полного круга предприятий, в 2018 году она приблизилась к 25%, однако, на начало 2020 года данный показатель составил 19,7%.

Таблица 7 – Оборот предприятий малого бизнеса (без учета микропредприятий) в динамике за 2014-2020 гг., на начало отчетного периода

	2014	2015	2016	2017	2018	2019	2020
Оборот организаций (за отчетный период), млн. рублей за отчетный период	1629802,7	1839644	1933671	2175694	2526172	2839418	3102072,9
- в т.ч. по малым предприятиям (без микропредприятий), за отчетный период, млн. рублей за отчетный период	357094,3	387434,6	401404,6	485268,3	628566,7	675547,9	610845,3
- Удельный вес малых предприятий в обороте предприятий, % к итогу по области	21,9	21,1	20,8	22,3	24,9	23,8	19,7
Динамика оборота малых предприятий, % к предыдущему периоду	-	112,9	105,1	112,5	116,1	112,4	90,4

Информация об объеме инвестиций в основной капитал, направленных на развитие малого бизнеса (без учета микропредприятий), в динамике за 2014-2020 гг. представлена в таблице 8.

Таблица 8 – Объем инвестиций в основной капитал, направленных на развитие малого бизнеса (без учета микропредприятий), в динамике за 2014-2020 гг., на начало отчетного периода

	2014	2015	2016	2017	2018	2019	2020
Инвестиции в основной капитал, млн. рублей за отчетный период	183997,9	193170,7	164439,6	163058,5	175608,7	195950,5	248078,0
- в т.ч. по малым предприятиям (без микропредприятий), млн. рублей за отчетный период	14900	15129	14909,4	13877,3	12866,8	9712,6	20744,2
- Удельный вес малых предприятий по объему инвестиций в основной капитал (% к итогу по области)	8,1	7,8	9,1	8,5	7,3	5,0	8,4
Динамика инвестиций в основной капитал, % к предыдущему периоду	-	101,5	98,5	93,1	92,7	75,5	210

Среднесписочная численность занятых на малых предприятиях (без учета микропредприятий) составила на начало 2020 года 131,2 тыс. человек (-12,6% к началу 2019 года). Динамика среднесписочной численности занятых на малых предприятиях с 2014 года по 2020 год составила 77,1%.

Таблица 9 – Среднесписочная численность занятых на малых предприятиях (без учета микропредприятий) в динамике за 2014-2020 гг., на начало отчетного периода

	2014	2015	2016	2017	2018	2019	2020
Среднесписочная численность занятых (без внешних совместителей), тыс. человек за отчетный период	929	950,6	927,4	902,8	889,5	923,3	933,2
- в т.ч. по малым предприятиям (без микропредприятий), тыс. человек за отчетный период	170,1	168,5	158	118,8	170,1	150,2	131,2
- Удельный вес малых предприятий по среднесписочной численности занятых (% к итогу по области)	18,3	17,7	17,0	13,2	19,1	16,3	14,1
Динамика среднесписочной численности занятых (без внешних совместителей), % к предыдущему периоду	-	99,1	93,8	75,2	143,2	88,3	87,4

Общий объем отгруженных товаров собственного производства, выполненных работ и услуг собственными силами на 01.01.2020 составил 270,3 млрд. рублей и снизился на 0,7% к 01.01.2019 г. Удельный вес малых предприятий в общем объеме отгрузки на 01.01.2020 составил 17,2%, что соответствует тенденции последних лет.

2.3.1.3. Состояние конкуренции на товарных рынках Новосибирской области

Рынок услуг дошкольного образования

В Новосибирской области образовательные программы дошкольного образования, присмотр и уход за детьми дошкольного возраста реализуют 1050 образовательных организаций (детские сады, структурные подразделения при школах, организации дополнительного образования детей), из них число самостоятельных дошкольных образовательных организаций составляет 628 единиц. Число воспитанников – 147 608 человек.

Численность воспитанников в образовательных организациях, реализующих программы дошкольного образования ежегодно растет. За последние 3 года данный показатель вырос на 6,7 тыс. детей. Вопрос нехватки мест дошкольного образования остро стоит в г. Новосибирске, Мошковском, Коченевском, Новосибирском районах.

Доступность дошкольного образования составляет:

для детей в возрасте от 2 месяцев до 3 лет – 67 %;

для детей в возрасте от 3 до 7 лет – 97,7 %.

В целях устранения дефицита мест в детских садах, связанного с ростом численности детей дошкольного возраста и иммиграционной привлекательностью города Новосибирска, в 2020 году в рамках регионального проекта «Содействие занятости женщин – создание условий дошкольного образования для детей в возрасте до трех лет», вошедшего в национальный проект «Демография», в Новосибирской области вводятся в эксплуатацию 18 детских садов на 3450 мест, из них 1055 мест для детей до 3-х лет (10 детских садов в г. Новосибирске на 2135 мест, 2 – в г. Оби на 400 мест, по одному в р.п. Кольцово на 220 мест, в Чулымском районе на 200 мест, Новосибирском районе на 220 мест, в Маслянинском районе на 175 мест, в Мошковском районе на 60 мест, в Сузунском районе на 40 мест).

В рамках регионального проекта «Жилье», вошедшего в национальный проект «Жилье и городская среда», строится детский сад на 160 мест по ул. Краузе в Калининском районе г. Новосибирска.

В 2020 году образовательная деятельность по программам дошкольного образования осуществлялась в 22 негосударственных образовательных организациях (16 – дошкольных образовательных организаций и 6 – общеобразовательных организаций, в которых открыты дошкольные группы) с охватом 2 393 детей.

В связи с тем, что детский сад РЖД передан в муниципальную собственность, в 2020 году произошло снижение количества негосударственных дошкольных образовательных организаций на одну единицу.

Одним из путей повышения уровня доступности дошкольного образования является поддержка и развитие негосударственного сектора и вариативных форм дошкольного образования. В соответствии с государственной программой Новосибирской области «Развитие образования, создание условий для социализации детей и учащейся молодежи в Новосибирской области», утвержденной постановлением Правительства Новосибирской области от 31.12.2014 № 576-п, финансирование частных образовательных организаций осуществляется посредством предоставления субсидий из областного бюджета Новосибирской области на возмещение затрат, включающих расходы на оплату труда, приобретение учебников и учебных пособий, средств обучения, игр, игрушек. На эти цели из бюджета Новосибирской области в 2020 году было направлено 101 284,216 тыс. рублей, на 2021 год запланировано 116 116,0 тыс. рублей.

С целью ранней социализации и адаптации детей к условиям детского сада создаются места в группах кратковременного пребывания. В текущий период в детских садах региона группы кратковременного пребывания посещают 1657 воспитанников.

Продолжают работу 13 семейных детских садов (в Баганском районе – 1; г. Бердске – 1; г. Новосибирске – 11).

В рамках регионального проекта «Поддержка семей, имеющих детей», вошедшего в национальный проект «Образование», продолжает свою работу сеть консультационных пунктов для родителей (законных представителей), дети которых получают дошкольное образование в форме семейного воспитания. В 2020 году в области функционировало 20 консультационных центров.

На базе государственного бюджетного учреждения Новосибирской области «Областной центр диагностики и консультирования» создан региональный ресурсный центр по оказанию ранней помощи детям в возрасте до 3-х лет и психолого-педагогической, методической и консультативной помощи родителям (законным представителям) детей, получающих дошкольное образование в семье. В рамках программы повышения родительской психолого-педагогической компетентности «Успешные родители: взрослеем вместе» своевременную помощь по вопросам воспитания и образования, обучающихся в онлайн режиме, получали педагоги и родители (законные представители) отдаленных муниципалитетов региона. В 2020 году родителям (законным представителям) оказано 12 тысяч услуг психолого-педагогической, методической и консультативной помощи. В 2020 году министерством образования Новосибирской области проводился конкурсный отбор на выделение грантов частным образовательным организациям на создание новых мест дошкольного образования, заявок от частных образовательных организаций на участие в конкурсе не поступило. Основной причиной отсутствия заявок является условие, по которому учредители частных дошкольных образовательных организаций должны установить размер родительской платы не выше максимального размера родительской платы за присмотр и уход за детьми в государственных и муниципальных образовательных организациях. Таким образом, потребность в средствах субсидии, с учетом установленных правил её использования, в 2020 году отсутствует. Все средства федерального бюджета возвращены в федеральный бюджет в связи с отсутствием заявок от частных дошкольных организаций на создание дополнительных мест для детей дошкольного возраста.

В Стратегии социально-экономического развития Новосибирской области на период до 2030 года, утвержденной постановлением Правительства Новосибирской области от 19.03.2019 № 105-п «О Стратегии социально-экономического развития Новосибирской области на период до 2030 года» (далее – Стратегия социально-экономического развития Новосибирской области на период до 2030 года), в рамках задачи по обеспечению доступности дошкольного образования на основе комплексного развития сети дошкольных образовательных организаций, в том числе за счет развития негосударственного сектора, предусмотрено:

повышение уровня доступности дошкольного образования, в том числе за счет создания дополнительных мест;

развитие вариативных, альтернативных форм дошкольного образования, поддержка негосударственного сектора дошкольного образования;

реализация федерального государственного образовательного стандарта дошкольного образования как средства повышения качества дошкольного образования;

создание равных возможностей в системе дошкольного образования для разностороннего развития личности ребенка;

создание условий для раннего развития детей в возрасте до трех лет, реализация программы психолого-педагогической, методической и консультативной помощи родителям детей, получающих дошкольное образование в семье.

Планом мероприятий («дорожной картой») по содействию развитию конкуренции в Новосибирской области, утвержденным постановлением Губернатора Новосибирской области от 20.12.2019 № 287 (далее – «дорожная карта»), предусмотрены два ключевых показателя развития конкуренции на рынке услуг дошкольного образования (далее – ключевые показатели):

доля обучающихся дошкольного возраста в частных образовательных организациях, у индивидуальных предпринимателей, реализующих основные общеобразовательные программы – образовательные программы дошкольного образования, в общей численности обучающихся дошкольного возраста в образовательных организациях, у индивидуальных предпринимателей, реализующих основные общеобразовательные программы – образовательные программы дошкольного образования;

количество частных организаций.

Целевое значение ключевого показателя «Доля обучающихся в частных образовательных организациях, реализующих основные общеобразовательные образовательные программы - образовательные программы дошкольного образования, в общей численности обучающихся дошкольного возраста в образовательных организациях, у индивидуальных предпринимателей, реализующих основные общеобразовательные программы – образовательные программы дошкольного образования, установленного на 2020 год, не достигнуто, так как с вводом новых мест альтернативные формы дошкольного образования региона теряют позиции спроса среди родительской общественности.

Целевое значение ключевого показателя «Количество частных организаций», установленного на 2020 год, не достигнуто. Снижение показателя произошло в связи с тем, что один детский сад РЖД перешёл в муниципальную собственность.

Мероприятия «дорожной карты» по содействию развитию конкуренции на рынке услуг дошкольного образования, утвержденные постановлением Губернатора Новосибирской области от 20.12.2019 № 287, министерством образования Новосибирской области по итогам 2020 года выполнены.

Рынок услуг общего образования

В системе образования особая роль принадлежит общему образованию. Это фундамент дальнейшего профессионального образования.

Из общего объема средств, запланированных на образование в консолидированном бюджете Новосибирской области на 2020 год (33260475,7 тыс. рублей), на долю общего образования приходится 50,8%.

В Новосибирской области образовательные программы начального общего, основного общего, среднего общего образования реализуют 977 общеобразовательных организаций для 345,2 тыс. детей, что на 8,8 тыс. детей больше, чем в 2019 году (в 2019 году – 336,4 тыс. детей), в том числе:

в 29 организациях, осуществляющих образовательную деятельность по адаптированным основным общеобразовательным программам, обучается 4097 учащихся.

в 80 организациях с углубленным изучением отдельных предметов, лицеях, гимназиях обучается 10783 ребенка.

Количество негосударственных общеобразовательных организаций составляет 17 единиц. Число обучающихся в негосударственных образовательных организациях – 1916 человек (в 2019 году – 1902). Спрос на услуги в частных организациях в сфере общего образования ориентирован на получение услуг, обеспечивающих индивидуальный подход в обучении и учитывающих индивидуальные потребности ребенка.

В последние годы сеть негосударственных организаций, реализующих программы начального общего, основного общего, среднего общего образования, остается без изменений.

Финансирование частных образовательных организаций осуществляется посредством предоставления субсидий из областного бюджета Новосибирской области на возмещение затрат, включающих расходы на оплату труда, приобретение учебников и учебных пособий, средств обучения, игр, игрушек (за исключением расходов на содержание зданий и оплату коммунальных услуг).

На эти цели из бюджета Новосибирской области в 2020 году направлено 100 551,1 тыс. рублей, в 2021 году запланировано 84 264,3 тыс. рублей (средства запланированы на 9 месяцев 2021 года, корректировка будет произведена в июне-июле с учетом фактической численности обучающихся в 2020-2021 учебном году и уточненного плана на 2021-2022 учебный год).

Планом мероприятий («дорожная карта») по содействию развитию конкуренции в Новосибирской области, предусмотрены два ключевых показателя развития конкуренции на рынке услуг общего образования:

доля обучающихся в частных образовательных организациях, у индивидуальных предпринимателей, реализующих основные общеобразовательные программы – образовательные программы начального общего, основного общего, среднего общего образования, в общей численности обучающихся в образовательных организациях, реализующих основные общеобразовательные программы – образовательные программы начального общего, основного общего, среднего общего образования;

количество частных организаций.

Целевое значение ключевого показателя «Доля обучающихся в частных образовательных организациях, у индивидуальных предпринимателей, реализующих основные общеобразовательные программы – образовательные программы начального общего, основного общего, среднего общего образования, в общей численности обучающихся в образовательных организациях, реализующих основные общеобразовательные программы – образовательные программы начального общего, основного общего, среднего общего образования», установленного на 2020 год достигнуто.

Целевое значение ключевого показателя «Количество частных организаций», установленного на 2020 год, достигнуто.

Мероприятия «дорожной карты» по содействию развитию конкуренции на рынке услуг начального общего, основного общего, среднего общего образования министерством образования Новосибирской области по итогам 2020 года выполнены.

Рынок услуг среднего профессионального образования

Система среднего профессионального образования Новосибирской области нацелена на обеспечение экономики Новосибирской области квалифицированными рабочими кадрами и специалистами среднего звена в соответствии с текущими и перспективными потребностями работодателей.

По состоянию на 01.01.2021 в Новосибирской области осуществляют образовательную деятельность по программам среднего профессионального образования 79 образовательных организаций (далее – образовательные организации), из них:

65 образовательных организаций, подведомственных исполнительным органам государственной власти Новосибирской области (министерство образования Новосибирской области, министерство здравоохранения Новосибирской области, министерство культуры Новосибирской области, министерство физической культуры и спорта Новосибирской области);

11 федеральных образовательных организаций, включая образовательные организации высшего образования, реализующие программы подготовки специалистов среднего звена;

3 негосударственные (частные) образовательные организации.

Численность обучающихся по программам среднего профессионального образования в образовательных организациях, находящихся в Новосибирской области, включая образовательные организации высшего образования, реализующие программы подготовки специалистов среднего звена, по состоянию на 01.10.2020 составляет 64,7 тыс. человек (на 01.10.2019 – 58,3 тыс. человек).

В Новосибирской области создана система среднего профессионального образования, обеспечивающая сферу производства и услуг квалифицированными специалистами и рабочими кадрами. Структура и содержание образования регулярно обновляется в соответствии с потребностями рынка труда и требованиями федеральных государственных образовательных стандартов. Учебные программы формируются с учетом требований работодателей и выстраиваются по модульному принципу, то есть осуществляется подбор необходимых квалификаций по заявке заказчика. Новые профессии и специальности ежегодно включаются в перечень реализуемых программ подготовки (за период с 2013 по 2020 годы введены 88 новых профессий и специальностей, подготовка по которым ранее не осуществлялась).

Актуальной для региона остается задача создания в Новосибирской области конкурентоспособной системы среднего профессионального образования, обеспечивающей подготовку высококвалифицированных специалистов и рабочих кадров в соответствии с современными стандартами и передовыми технологиями.

Основные проблемы системы среднего профессионального образования Новосибирской области: изношенность зданий и необходимость модернизации материально-технической базы ряда образовательных организаций, в том числе расположенных в сельской местности, низкая активность (заинтересованность) работодателей при реализации проектов по подготовке высококвалифицированных кадров. Данные проблемы обозначены в Стратегии социально-экономического развития Новосибирской области на период до 2030 года (далее – Стратегия).

В рамках решения задачи по созданию в Новосибирской области конкурентоспособной системы среднего профессионального образования, обеспечивающей подготовку высококвалифицированных специалистов и рабочих кадров в соответствии с современными стандартами и передовыми технологиями, в Стратегии предусмотрено:

модернизация профессионального образования и подготовка кадров в соответствии с мировыми стандартами и передовыми технологиями по наиболее востребованным, новым и перспективным для региона профессиям, и специальностям (ТОП-50 и ТОП-Регион);

формирование кадрового потенциала профессиональных образовательных организаций для обучения студентов и оценки их квалификаций по стандартам «Ворлдскиллс»;

формирование условий для создания опережающей адаптивной подготовки кадров;

обеспечение «равных возможностей» получения среднего профессионального образования в профессиональных образовательных организациях Новосибирской области;

формирование системы профессиональных конкурсов в целях предоставления гражданам возможностей для профессионального и карьерного роста, в том числе в формате «Ворлдскиллс».

Планом мероприятий («дорожная карта») по содействию развитию конкуренции в Новосибирской области, утвержденному постановлением Губернатора Новосибирской области от 20.12.2019 № 287 (далее – «дорожная карта»), предусмотрены два ключевых показателя развития конкуренции на рынке услуг среднего профессионального образования (далее – ключевые показатели):

доля обучающихся в частных образовательных организациях, реализующих основные профессиональные образовательные программы - образовательные программы среднего профессионального образования, в общем числе обучающихся в образовательных организациях, реализующих основные профессиональные образовательные программы - образовательные программы среднего профессионального образования;

количество частных организаций.

Целевое значение ключевого показателя «Доля обучающихся в частных образовательных организациях, реализующих основные профессиональные образовательные программы - образовательные программы среднего профессионального образования, в общем числе обучающихся в образовательных организациях, реализующих основные профессиональные образовательные программы - образовательные программы среднего профессионального образования», установленного на 2020 год, достигнуто (фактическое значение ключевого показателя – 12%).

Целевое значение ключевого показателя «Количество частных организаций», установленного на 2020 год, не достигнуто в связи с прекращением реализации образовательных программ среднего профессионального образования 3-мя негосударственными образовательными организациями (Частное профессиональное образовательное учреждение «Международная Академия парикмахерского искусства и эстетики Сан Валеро», Частное образовательное учреждение высшего образования «Сибирская академия финансов и банковского дела», Частное профессиональное образовательное учреждение «Сибирская академия финансов и банковского

дела»). По состоянию на 01.01.2021 общее количество частных образовательных организаций, расположенных на территории Новосибирской области, реализующих образовательные программы среднего профессионального образования, – 3 образовательные организации (при плановом значении ключевого показателя – 6 образовательных организаций).

Мероприятия «дорожной карты» по содействию развитию конкуренции на рынке услуг среднего профессионального образования, утвержденные постановлением Губернатора Новосибирской области от 20.12.2019 № 287, министерством образования Новосибирской области по итогам 2020 года выполнены в полном объеме.

Рынок услуг дополнительного образования детей

Возможность получения дополнительного образования детьми обеспечивается организациями дополнительного образования детей, подведомственными органам управления в сфере образования, культуры, спорта, общеобразовательными и дошкольными организациями, загородными оздоровительными лагерями и центрами, негосударственными образовательными организациями, реализующими дополнительные общеобразовательные программы.

Вовлеченность детей в реализацию программ дополнительного образования детей по сравнению с 2017 годом увеличивается. По данным ФСН №1-доп охват детей в возрасте от 5 до 18 лет дополнительным образованием в 2020 году составил 74,8%, 2017 год – 62,5%, дополнительными общеразвивающими программами технической и естественнонаучной направленности, способствующих формированию у детей проектно-исследовательских компетенций – 9,35% детей данного возраста, проживающих на территории Новосибирской области, 2017 год – 6,5%.

По данным ФСН №1-доп за 2019 год (с учетом учреждений сферы культуры, физической культуры и спорта, частных организаций, реализующих программы дополнительного образования), охват детей дополнительным образованием в 2020 году составил 74,8% (315437), 2019 год - 77,6% (318964), 2018 год - 71,5%, 2017 год – 62,5%. В частных образовательных организациях дополнительным образованием занимается 12143 детей (2019 год - 10844).

В 2020 году в системе дополнительного образования детей в сфере образования функционирует 121 учреждение дополнительного образования детей, в которых занимается 183 606 детей (2019 год – 180 773 детей, 2018 год – 174177, 2017 год – 162749).

47% учреждений дополнительного образования детей являются многопрофильными и реализуют образовательные программы по всем направленностям: технической, естественнонаучной, физкультурно-спортивной, художественной, туристско-краеведческой, социально-педагогической, 25% расположены в сельской местности

По сравнению с прошлым годом увеличилась численность детей, занимающихся в учреждениях дополнительного образования на 2833, количество педагогов на 59.

Количество негосударственных образовательных организаций, реализующих дополнительные общеобразовательные программы, составляет 27, которые посещают 3156 детей (2019 год – 25 организаций, 3149 детей).

С каждым годом увеличивается количество детей с ограниченными возможностями здоровья осваивающих дополнительные общеобразовательные программы, в том числе с использованием дистанционных технологий. В 2020 году учреждения дополнительного образования детей сферы образования посещают 1699/11% от обучающихся детей-инвалидов и детей с ограниченными возможностями здоровья: 2017 год – 1294, 2018 год – 1321, 2019 год – 1525 (по данным ФСН №1-до)

Общий охват дополнительным образованием детей данной категории, в том числе с использованием дистанционных технологий в 2020 году составил 46%.

Развитие региональной системы дополнительного образования детей сегодня направлено на повышение его доступности и качества, мотивацию обучающихся к познанию и творчеству, развитие инновационных форм и технологий дополнительного образования с учетом интересов и возможностей детей с различными образовательными потребностями, на модернизацию инфраструктуры и совершенствование профессионального мастерства педагогических и управленческих кадров.

Область сделала ставку на развитие конкурентной среды и использование огромного потенциала в сфере дополнительного образования детей, фактически лишив организации дополнительного образования прежней монополии на дополнительные общеобразовательные программы (основа дополнительного образования), которые реализуются в абсолютном большинстве образовательных организаций – от дошкольных и общеобразовательных организаций до ВУЗов.

В 2020 году открыта новая форма дополнительного научно-технического образования детей - стационарный и мобильный Кванториумы, а также Дом научной коллаборации им. Ю.В. Кондратюка на базе ФГБОУ ВО «Новосибирский государственный Технический Университет», что способствует увеличению охвата детей доступным и качественным дополнительным образованием, а также обновлению содержания и методов обучения дополнительного образования детей, создание новых мест дополнительного образования в образовательных организациях Новосибирской области.

В 2020 году открыты 4485 новых мест для реализации дополнительных общеразвивающих программ всех направленностей в 16 муниципальных районах и городских округах Новосибирской области, из которых 40% программ естественнонаучной и технической направленностей. Обновлено содержание и

методы обучения, расширен спектр дополнительных общеобразовательных программ в 51 образовательной организации, в том числе в 32 учреждениях дополнительного образования, 16 общеобразовательных организациях.

Планом мероприятий («дорожная карта») по содействию развитию конкуренции в Новосибирской области предусмотрен ключевой показатель развития конкуренции на рынке услуг дополнительного образования детей:

- доля организации частной формы собственности в сфере услуг дополнительного образования детей.

Целевое значение ключевого показателя «Доля организации частной формы собственности в сфере услуг дополнительного образования детей», установленного на 2020 год, не достигнуто (фактическое значение ключевого показателя – 3,8%).

Мероприятия «дорожной карты» по содействию развитию конкуренции на рынке услуг среднего профессионального образования министерством образования Новосибирской области по итогам 2020 года выполнены в полном объеме.

Рынок услуг детского отдыха и оздоровления

В реестр организаций отдыха детей и их оздоровления Новосибирской области с 01.01.2021 включены 67 организаций (65 – на территории области, 2 – в Республике Алтай). Из общего количества организаций отдыха детей и их оздоровления 16 – имеют частную форму собственности (24%).

На территории Новосибирской области оздоровительная кампания 2020 года была проведена в период с 01.01.2020 по 27.03.2020. За три месяца 2020 года организованными видами отдыха и оздоровления в целом охвачен 4 941 ребенок (в 2019 году – 153 528 детей).

В связи с распространением на территории Российской Федерации новой коронавирусной инфекции COVID-19, а также в соответствии с постановлением Губернатора Новосибирской области от 27.03.2020 № 43 «О принятии дополнительных мер по защите населения и территории Новосибирской области от чрезвычайной ситуации» деятельность организаций отдыха детей и их оздоровления, расположенных на территории Новосибирской области, приостановлена с 28.03.2020 по 31.12.2020.

В целях развития конкуренции в Новосибирской области на рынке услуг детского отдыха и оздоровления при размещении конкурсной документации на электронной площадке RTS-tender.ru не установлено ограничений по участию организаций, имеющих частную форму собственности.

В 2020 году стоимость путевок в организации отдыха детей и их оздоровления была увеличена по сравнению с уровнем 2019 года. Однако, организации, имеющие частную форму собственности (в основном это организации сезонного действия и палаточного типа), считают данную стоимость путевок низкой. Таким образом, уровень участия организаций, имеющих

частную форму собственности, в электронных аукционах на электронной площадке RTS-tender определен как невысокий.

За счет средств областного бюджета Новосибирской области министерством труда и социального развития Новосибирской области (далее – министерство) в 2020 году приобретено 2 900 путевок в организации отдыха детей и их оздоровления Новосибирской области (2019 год – 19 868 путевок), в том числе 1 201 путевка для детей, находящихся в трудной жизненной ситуации (2019 год – 11 598 путевок).

В организации, находящиеся в частной форме собственности, приобретено 1 005 путевок (в 2019 году – 5 321 путевка). Заключено 5 контрактов на оказание услуг по организации отдыха и оздоровления детей с 3 организациями отдыха детей и их оздоровления частной формы собственности, в которых отдохнули 668 детей (в 2019 году – 2 279 детей).

Организован отдых и оздоровление 337 детей (в 2019 году – 3 042 ребенка) категории «дети, находящиеся в трудной жизненной ситуации, дети-сироты и дети, оставшиеся без попечения родителей, в том числе дошкольного возраста, и лица, достигшие 18 лет, находящиеся в учреждениях для детей-сирот и детей, оставшихся без попечения родителей» в 3 оздоровительных учреждениях частной формы собственности, заключено 4 контракта (в 2019 году – 22 контракта).

Проблемы:

стоимость путевки в организации отдыха детей и их оздоровления не покрывает затраты негосударственных организаций на капитальные вложения (приобретение оборудования, капитальные ремонты);

недостаток ресурсов у субъектов предпринимательской деятельности для создания и развития бизнеса в сфере услуг детского отдыха и оздоровления.

Пути решения:

увеличение стоимости путевки в организации отдыха детей и их оздоровления, приобретаемых за счет средств областного бюджета Новосибирской области;

разработка стратегии развития сферы отдыха и оздоровления детей на территории Новосибирской области, включающей в себя программу укрепления материально-технической базы, развития инфраструктуры организаций отдыха детей и их оздоровления, повышение квалификации и подготовку специалистов в сфере организации отдыха и оздоровления детей.

Рынок услуг розничной торговли лекарственными препаратами, медицинскими изделиями и сопутствующими товарами

В 2020 году основное приоритетное направление работы системы здравоохранения Новосибирской области было продиктовано мировым глобальным характером необходимости противодействия распространению новой коронавирусной инфекции (COVID-19). Пандемия новой коронавирусной

инфекции (COVID-19) послужила напоминанием о том, что здоровье является основной социальной, экономической и политической стабильности.

Доля организаций частной формы собственности в сфере услуг розничной торговли лекарственными препаратами, медицинскими изделиями и сопутствующими товарами составляет 91% (всего Ключевой показатель, установленный стандартом развития конкуренции в Новосибирской области – 90,4%. Общее число организаций, осуществляющих розничную торговлю лекарственными средствами составляет 482 организации, из них 439 организаций частной формы собственности и 42 муниципальной и государственной формы собственности.

По состоянию на 01.01.2021 в Новосибирской области розничная торговля лекарственными препаратами осуществляется 1735 аптеками, аптечными пунктами, из них - 1576 аптек, аптечных пунктов частной формы собственности), и 159 аптек, аптечных пунктов государственной и муниципальной форм собственности.

В число аптечных организаций государственной формы собственности не включены 78 объектов ГБУЗ НСО «Новосибоблфарм», осуществляющих только отпуск лекарственных препаратов по бесплатным и льготным рецептам.

За период 2014-2020 годов в Новосибирской области произошло увеличение количества частной формы собственности аптек, аптечных пунктов розничной торговли лекарственными препаратами, медицинскими изделиями и сопутствующими товарами на 34%, с 1174 объектов до 1576 аптек, аптечных пунктов.

Следует отметить неравномерное размещение аптек и аптечных пунктов на территории Новосибирской области. Основная часть точек розничной торговли лекарственными препаратами, медицинскими изделиями и сопутствующими товарами расположена на территории городов Новосибирска, Бердска, Искитима, Оби, где в связи с большой плотностью размещения аптечных учреждений имеет место высокий уровень конкуренции среди хозяйствующих субъектов, ниже цены на лекарственные препараты. В то же время имеется недостаточный уровень лекарственного обеспечения жителей отдаленных населенных пунктов, расположенных в районах области, где отсутствуют аптечные организации в связи с экономической непривлекательностью для участников рынка.

Для повышения качества и доступности предоставления государственной услуги по лицензированию фармацевтической деятельности организован прием заявлений и документов отделениями ГАУ НСО «МФЦ» в городе Новосибирске и районах Новосибирской области. Имеется также возможность направить в министерство здравоохранения Новосибирской области заявление и документы в электронной форме через портал государственных услуг, что способствует устранению административных барьеров.

С октября 2020 года в связи с образовавшимся дефицитом лекарственных

препаратов в аптеках региона проводится мониторинг запасов лекарственных препаратов по 28 наименованиям лекарств, рекомендованных Министерством здравоохранения Российской Федерации для профилактики и лечения новой коронавирусной инфекции (COVID-19), в аптечных организациях Новосибирской области. По результатам мониторинга осуществляется взаимодействие с крупнейшими поставщиками и производителями фармацевтической продукции, отрабатывается наращивание производственных мощностей, осуществляется корректировка графиков и логистики поставок.

Рынок психолого-педагогического сопровождения детей с ограниченными возможностями здоровья

В Новосибирской области продолжено формирование новой модели оказания помощи и поддержки детям с ограниченными возможностями здоровья, признающей родителей в качестве равноправных партнеров в реализации коррекционно-развивающих программ.

По состоянию на 01.01.2021 численность детей-инвалидов, проживающих в Новосибирской области, составила 10,6 тыс. человек (на 01.01.2020 – 10,0 тыс. человек), в том числе на обслуживании в комплексных центрах социального обслуживания населения в течение 2020 года находились 5 987 детей (в 2019 году – 8,4 тыс. детей). Снижение числа детей-инвалидов объясняется тем, что в целях недопущения распространения коронавирусной инфекции поставщикам социальных услуг было рекомендовано временно приостановить оказание услуг социальной реабилитации в очной форме.

Услуги ранней помощи были оказаны 1 268 детям с ограниченными возможностями, в том числе 128 детям (10,1%) – в негосударственных организациях (в 2019 году - 1284 и 130 (10,1%) детей соответственно).

Система учреждений социального обслуживания населения области, оказывающих реабилитационные услуги детям-инвалидам, в 2020 году была представлена 51 учреждением (45 муниципальных учреждений и 6 – государственных).

В рамках реализации государственной программы Новосибирской области «Развитие системы социальной поддержки населения и улучшение социального положения семей с детьми в Новосибирской области» (далее – государственная программа) министерством организовано проведение конкурсных отборов на предоставление субсидий некоммерческим организациям, не являющимся государственными (муниципальными) учреждениями (далее – СОНКО). В 2020 году обеспечена финансовая поддержка 15 СОНКО (что аналогично количественному показателю в 2019 году), оказывающих услуги детям с особенностями здоровья и их родителям, в том числе:

1) Новосибирской межрегиональной общественной организации инвалидов «Ассоциация «Интеграция» Общероссийской общественной организации инвалидов - Российского союза инвалидов: на реализацию проекта по развитию

адаптивной физической культуры и спорта среди детей-инвалидов и детей с ограниченными возможностями здоровья (в сумме 500,0 тыс. рублей); на реализацию проекта по развитию альтернативных услуг для детей и молодежи с психофизическими нарушениями (сопровожаемое проживание) (в сумме 400,0 тыс. рублей); на реализацию проекта по созданию и организации работы Школы для родителей (законных представителей) детей-инвалидов с тяжелыми множественными нарушениями здоровья, проживающих в Новосибирской области (в сумме 250,0 тыс. рублей);

2) Автономной некоммерческой организации «Ассоциация Санрайз» на организацию групп кратковременного пребывания детей-инвалидов (в сумме 500,0 тыс. рублей);

3) Благотворительному Фонду поддержки семьи, материнства и детства «Солнце в ладошках»: на организацию групп кратковременного пребывания детей-инвалидов (в сумме 500,0 тыс. рублей); на реализацию проекта по организации комплексной реабилитации и абилитации детей-инвалидов (в сумме 499,99 тыс. рублей);

4) Общественной организации «Кировская местная организация Всероссийского общества инвалидов» на реализацию проекта по организации комплексной реабилитации и абилитации детей-инвалидов (в сумме 500,0 тыс. рублей);

5) Региональной общественной организации лиц с нарушением зрения «ТВОЙ МИР» на реализацию проекта по организации комплексной реабилитации и абилитации детей-инвалидов (в сумме 499,5 тыс. рублей);

6) Местной общественной организации «Женсовет Маслянинского района Новосибирской области» на реализацию проекта по развитию адаптивной физической культуры и спорта среди детей-инвалидов и детей с ограниченными возможностями здоровья (в сумме 500,0 тыс. рублей);

7) Новосибирской региональной общественной организации поддержки детей-инвалидов с нарушением слуха «Счастье слышать!» на реализацию проекта по развитию адаптивной физической культуры и спорта среди детей-инвалидов и детей с ограниченными возможностями здоровья (в сумме 400,0 тыс. рублей);

8) Благотворительному фонду «Защити жизнь»: на организацию деятельности службы паллиативной помощи семьям с детьми, страдающими неизлечимыми заболеваниями (в сумме 500,0 тыс. рублей); на реализацию социально значимого проекта по адаптации к процессу лечения детей, борющихся с болезнью, и адаптации к жизни в обществе детей, победивших онкологическое заболевание, и членов их семей (в сумме 250,0 тыс. рублей);

9) Частному образовательному учреждению дополнительного образования «Центр образования детей, нуждающихся в психолого-педагогической и медико-социальной помощи «Кругозор» на оказание услуг ранней помощи детям с

врожденными пороками развития или генетическими нарушениями от 0 до 3 лет (в сумме 550,0 тыс. рублей);

10) Сузунской районной женской общественной организации «Виринея» на оказание услуг ранней помощи детям с врожденными пороками развития или генетическими нарушениями от 0 до 3 лет (в сумме 550,0 тыс. рублей);

11) Городской общественной организации инвалидов «Общество «ДАУН СИНДРОМ» на реализацию проекта по организации комплексной помощи детям с ментальными нарушениями раннего возраста (от рождения до 4 лет) и их семьям, на основе современной модели ранней помощи, направленной на минимизацию нарушений в развитии и максимальную адаптацию ребенка в детском сообществе (в сумме 250,0 тыс. рублей);

12) Городской общественной организации Центр адаптации детей-инвалидов и инвалидов с детства с церебральным параличом «ЦАДИ» на реализацию проекта по социальной адаптации и интеграции в современном обществе семей, воспитывающих детей с инвалидностью и ограниченными возможностями здоровья, через возможность иметь доступ к широкому спектру услуг (в сумме 250,0 тыс. рублей);

13) Общественной организации «Местная организация Черепановского района Всероссийского общества инвалидов» на реализацию проекта по развитию деятельности функционирующего клуба помощи по совместной реабилитации и социализации детей-инвалидов (детей с нарушениями здоровья) и их родителей (представителей) на территории Черепановского района Новосибирской области (в сумме 242,0 тыс. рублей);

14) Фонду трудовой и культурной социализации людей с ограниченными возможностями «ПОДАРИ СВЕТ» на организацию социально-трудовой адаптации слепых и слабовидящих детей через формирование у них трудовых навыков (в сумме 249,9 тыс. рублей);

15) Автономной некоммерческой организации «Студия документального фильма «Хронограф» на социализацию детей-инвалидов и детей с ограниченными возможностями здоровья (в сумме 249,9 тыс. рублей).

Общий объем финансовой поддержки в рамках государственной программы составил 7,6 млн рублей, в 2019 году – 7,7 млн рублей (в 2020 году не проводилось социально значимое мероприятие, посвященное чествованию детей-инвалидов, получивших стипендию для одаренных детей-инвалидов в сфере культуры и искусства).

Для развития рынка психолого-педагогического сопровождения детей с ограниченными возможностями здоровья министерством с 2020 года реализуется Комплекс мер по развитию технологий, альтернативных предоставлению услуг в стационарной форме социального обслуживания детям-инвалидам и детям с ограниченными возможностями здоровья на территории Новосибирской области на 2020-2021 годы (далее – Комплекс мер). На выполнение Комплекса мер по

результатам конкурсного отбора привлечены внебюджетные источники финансирования – средства гранта Фонда поддержки детей, находящихся в трудной жизненной ситуации (далее – Фонд). Размер гранта Фонда составил 13,4 млн рублей, в том числе на 2020 год - 5,89 млн рублей. В рамках Комплекса мер 3 СОНКО стали соисполнителями мероприятий и сополучателями средств гранта (в объеме 796,1 тыс. рублей):

Новосибирская организация инвалидов «Ассоциация «ИНТЕГРАЦИЯ» Общероссийской общественной организации инвалидов – Российского союза инвалидов – на разработку и реализацию для семей, воспитывающих слабовидящих и незрячих детей, и семей с незрячими родителями специальной реабилитационной программы «Реабилитационный семейный интенсив» с применением современных информационных технологий (517,5 тыс. рублей);

Благотворительный фонд поддержки семьи, материнства и детства «Солнце в ладошках» в городе Новосибирске» – на внедрение технологии «Реабилитационный семейный интенсив» для семей, воспитывающих детей-инвалидов и детей с ограниченными возможностями здоровья с заболеваниями опорно-двигательного аппарата (180,8 тыс. рублей);

Ассоциация по разработке и реализации социальных и культурных проектов «Агентство культурно-социальной работы» – на организацию интегративной площадки дневного обучения для детей с особенностями здоровья (97,8 тыс. рублей).

С учетом внебюджетных средств, привлеченных на выполнение государственной программы, объем финансирования СОНКО в 2020 году составил около 8,4 млн рублей.

В целом, финансовую поддержку получили 16 СОНКО. Доля негосударственных организаций частной формы собственности в сфере услуг психолого-педагогического сопровождения детей с ограниченными возможностями здоровья составила 23,8% (в 2019 году – 22,72%).

Основные проблемы (административные барьеры) для входа на товарный рынок сохраняются:

1. Отсутствие у негосударственных организаций необходимых помещений, материально-технической базы для оказания услуг (в том числе мебели, мягкого инвентаря, реабилитационного оборудования), стабильного кадрового состава.

2. Недостаточный уровень межведомственного взаимодействия в подходе к оказанию услуг, в том числе отсутствие условий для электронного документооборота, отсутствие возможности подключения к базам данных.

3. Не все гарантии государства для сотрудников негосударственных организаций равноценны гарантиям, предоставляемым сотрудникам государственных (муниципальных) учреждений: повышение оплаты труда, длительность гарантированных отпусков, требование к обучению (повышению квалификации).

В рамках полномочий министерства обеспечено:

проведение конкурсных отборов среди СОНКО, оказывающих услуги психолого-педагогического сопровождения детям-инвалидам и детям с ограниченными возможностями здоровья, включение СОНКО в число исполнителей Комплексов мер, заявляемых на конкурсные отборы Фонда;

оказание методической поддержки СОНКО в разработке проектов для участия в конкурсных отборах, проводимых иными лицами (в 2020 году содействие оказывалось 5 СОНКО, предоставляющим услуги на рынке психолого-педагогического сопровождения детей с ограниченными возможностями здоровья);

оказание информационного и организационного содействия СОНКО в предоставлении услуг целевой группе (в 2020 году осуществлялось взаимодействие с 15 СОНКО);

оказание методической помощи, направленной на повышение качества предоставляемых услуг;

повышение привлекательности СОНКО, тиражирование эффективных практик СОНКО, информирование об их деятельности.

Рынок социальных услуг

В 2020 году продолжалось формирование прозрачной и конкурентной системы государственной поддержки СОНКО.

По состоянию на 01.01.2021 в реестре поставщиков социальных услуг в Новосибирской области зарегистрированы 146 организаций, в т.ч. 57 СОНКО, и 1 социально ориентированная коммерческая организация (на 01.01.2020 – 141 организация, в т.ч. 52 СОНКО, 1 – коммерческая).

Функционируют 26 государственных учреждений, подведомственных министерству, и 62 муниципальных учреждения социального обслуживания населения.

Основными направлениями сотрудничества министерства с СОНКО являются:

финансовая поддержка деятельности негосударственных организаций, предоставляющих услуги, создание условий для её получения;

информационная и консультационная поддержка;

совместная разработка социальных проектов и программ;

оказание содействия развитию кадрового потенциала СОНКО через повышение квалификации их специалистов и добровольцев;

проведение общественной экспертизы проектов законов Новосибирской области, а также проектов ведомственных НПА;

проведение семинаров, круглых столов, конференций, акций и иных мероприятий по вопросам повышения качества оказываемой помощи, развития межсекторного взаимодействия, выявления проблемных зон;

включение в состав наблюдательных и попечительских советов, в деятельность по проведению независимой оценки качества.

В 2020 году в рамках государственной программы предоставлены субсидии:

23 СОНКО на оказание общественно полезных услуг детям и семьям с детьми (общая сумма 10,6 млн рублей);

15 СОНКО на оказание общественно полезных услуг гражданам пожилого возраста (общая сумма 44,35 млн рублей);

4 СОНКО на оказание услуг по организации и проведению реабилитации и ресоциализации граждан без определенного места жительства, работы, средств к существованию и лиц, потреблявших наркотические средства или психотропные вещества в немедицинских целях, прошедших курс лечения от наркомании и медицинскую реабилитацию (общая сумма 1,7 млн рублей);

10 СОНКО на оказание общественно полезных услуг инвалидам (общая сумма 1,46 млн рублей).

Предоставлена компенсация 6 поставщикам социальных услуг, оказывающим гражданам социальные услуги, предусмотренные индивидуальной программой предоставления социальных услуг (далее – ИППСУ), включенным в реестр поставщиков социальных услуг в Новосибирской области, но не участвующим в выполнении государственного заказа (на общую сумму 2,0 млн рублей).

Доля негосударственных организаций социального обслуживания, предоставляющих социальные услуги и общественно полезные услуги, по итогам 2020 года составила 30%.

Осуществляется информационная и консультационная поддержка СОНКО по следующим направлениям:

разъяснение порядка включения СОНКО в реестр поставщиков социальных услуг;

разъяснение порядка получения выплаты компенсации поставщикам социальных услуг, предоставляющим гражданам социальные услуги, предусмотренные ИППСУ, включенным в реестр поставщиков социальных услуг в Новосибирской области, но не участвующим в выполнении государственного задания (заказа);

разъяснение порядка участия в конкурсных отборах на предоставление субсидий из средств областного и федерального бюджетов;

информирование СОНКО и предоставление заключения о соответствии качества оказываемых СОНКО общественно полезных услуг установленным критериям для включения в федеральный реестр некоммерческих организаций.

Вышеуказанные порядки размещены на официальном сайте министерства в разделе «Поддержка доступа НКО к бюджетным средствам». Данный раздел также содержит: федеральное и региональное законодательство по поддержке доступа СОНКО к бюджетным средствам; информацию о реестрах СОНКО,

сформированных Минэкономразвития России, для предоставления дополнительной поддержки в условиях распространения новой коронавирусной инфекции; перечень ответственных лиц за оказание методической помощи СОНКО; выступления и презентации; методические рекомендации; реестр общественных организаций, положительно зарекомендовавших себя в работе по оказанию услуг в социальной сфере на региональном уровне; итоги деятельности координационного совета по вопросам обеспечения поэтапного доступа СОНКО, осуществляющих деятельность в социальной сфере, к бюджетным средствам, выделяемым на предоставление социальных услуг населению в Новосибирской области (далее – координационный совет); отчеты по реализации Комплексного плана Новосибирской области по обеспечению поэтапного доступа СОНКО, осуществляющих деятельность в социальной сфере, к бюджетным средствам, выделяемым на предоставление социальных услуг населению, на 2016-2020 годы; бюджетные ассигнования, запланированные и выделенные СОНКО, и др.

В разделе «Конкурсы» размещен план конкурсных отборов на текущий год.

С целью включения СОНКО в реестр исполнителей общественно полезных услуг, сформированный Главным Управлением Министерства юстиции Российской Федерации, в 2020 году министерством подготовлены 5 заключений о соответствии качества оказываемых некоммерческими организациями общественно полезных услуг установленным критериям.

Обеспечено оказание методической поддержки СОНКО в разработке проектов для участия в конкурсных отборах, проводимых иными лицами (в 2020 году содействие оказывалось 9 СОНКО, предоставляющим услуги семьям с детьми).

Специалисты СОНКО приглашались к участию в методических мероприятиях, организуемых учреждениями социального обслуживания, с целью обмена опытом и распространения эффективных практик. Обеспечено распространение методических пособий, подготовленных министерством в 2020 году и ранее:

«Современные эффективные социальные практики, альтернативные предоставлению услуг в стационарной форме социального обслуживания детям-инвалидам и детям с ограниченными возможностями здоровья», 2020 год;

«Современные эффективные социальные практики по оказанию помощи детям, пострадавшим от жестокого обращения и преступных посягательств, и формирования безопасной среды для развития детей», 2020 год;

«Ранняя помощь детям, имеющим ограничения жизнедеятельности, и их семьям в организациях социальной сферы (региональный опыт)», 2019 год;

«Оказание услуг ранней помощи детям от 0 до 3 лет, имеющим ограничения жизнедеятельности, и их семьям в организациях социальной сферы», 2018 год;

«Современные эффективные практики психолого-педагогического сопровождения семей с детьми, нуждающихся в социальной помощи», 2017 год.

Проблемы:

недостаточность ресурсов для обеспечения финансовой поддержки общественных организаций, предоставляющих социальные услуги населению;

низкая конкурентоспособность;

отсутствие у альтернативных поставщиков необходимых помещений материально-технической базы для оказания услуг (в том числе мебели, мягкого инвентаря, реабилитационного оборудования), стабильного кадрового состава;

недостаточный уровень межведомственного взаимодействия в подходе оказания услуг, в том числе отсутствие условий для электронного обмена документов, отсутствие возможности подключения к базам данных;

не все гарантии государства для сотрудников негосударственных организаций равноценны гарантиям, предоставляемым сотрудникам государственных (муниципальных) учреждений: повышение оплаты труда, длительность гарантированных отпусков, требование к обучению (повышению квалификации) и др.

Для решения проблем осуществляется:

сохранение объема финансовой поддержки СОНКО, представление в министерство финансов и налоговой политики Новосибирской области при формировании бюджета предложений об увеличении объемов лимитов, направляемых на финансовую поддержку СОНКО;

информационная и консультационная поддержка (разъяснение порядка получения выплаты компенсации поставщикам социальных услуг, предоставляющим гражданам социальные услуги, предусмотренные ИППСУ, включенным в реестр поставщиков социальных услуг; разъяснение порядка участия в конкурсных отборах на предоставление субсидий из средств областного бюджета, проводимых министерством, консультирование по вопросам реализации, целевого расходования средств субсидий и подготовки отчетной документации; информирование СОНКО и предоставление заключения о соответствии качества оказываемых СОНКО общественно полезных услуг установленным критерия для включения в федеральный реестр некоммерческих организаций; консультирование и оказание методической помощи специалистам СОНКО по вопросам разработки и реализации социальных проектов и программ, внедрению и отработке современных социальных технологий);

совместная разработка социальных проектов и программ; включение мероприятий СОНКО в региональные комплексы мер, заявляемые на конкурсные отборы Фонда, с целью привлечения в регион дополнительного внебюджетного финансирования;

оказание содействия развитию кадрового потенциала СОНКО через повышение квалификации их специалистов и добровольцев; приглашение представителей СОНКО к участию в образовательных, информационно-просветительских мероприятиях, проводимых министерством; проведение

семинаров, круглых столов, конференций, акций и иных мероприятий по вопросам повышения качества оказываемой помощи, развития межсекторного взаимодействия;

проведение общественной экспертизы проектов законов Новосибирской области, а также проектов ведомственных нормативных правовых актов, затрагивающих их интересы и интересы целевой группы, чьи интересы они представляют;

включение представителей СОНКО в состав наблюдательных и попечительских советов, в деятельность по проведению независимой оценки качества;

рассмотрение актуальных вопросов по поддержке СОНКО на заседаниях координационного совета.

Рынок теплоснабжения (производство тепловой энергии)

Из общего количества организаций, оказывающих услуги на рынке теплоснабжения Новосибирской области, на 01.01.2021 доля организаций с государственным и муниципальным участием составляет 74,3%.

Невысокий уровень снижения количества организаций государственной и муниципальной формы собственности в общем количестве организаций, вырабатывающих тепловую энергию, напрямую зависит от снижения количества неэффективно работающих организаций муниципальной формы собственности. Из 182 неэффективно работающих организаций Новосибирской области на 2015 год, в 2020 году оказывают деятельность в сфере рынка теплоснабжения, 92 организации коммунального комплекса. Снижение неэффективных организаций, оказывающих услуги теплоснабжения за период 2020 года составило 7,7% или 14 организаций.

Причиной низкого уровня проведения конкурсов по передаче коммунальной инфраструктуры муниципальных организаций в концессию является малый объем выработки тепловой энергии, а также отрицательный результат финансово-хозяйственной деятельности, вследствие чего сфера коммунального хозяйства в целом является не привлекательной для потенциальных концессионеров.

Общий объем производства тепловой энергии (полезного отпуска) организациями разной формы собственности за 2020 год составляет 20804526,34 Гкал.

Производство тепловой энергии (полезный отпуск) федеральными государственными унитарными предприятиями на территории Новосибирской области составляет 1535652,93 Гкал, в том числе:

ФГУП «Управление энергетики и водоснабжения» - 1172708,93 Гкал;

ФГУП «Энергетик» - 362944,0 Гкал.

Наибольший объем производства тепловой энергии (полезный отпуск) из общего объема производства тепловой энергии организациями разной формы приходится на:

предприятие частной формы собственности (АО «СИБЭКО») - 12 341 388,3 Гкал;

муниципальной формы собственности (МУП «Комбинат бытовых услуг» город Бердск) - 537 085,9 Гкал.

Всего доля производства тепловой энергии предприятиями частной формы собственности в общем объеме производства тепловой энергии Новосибирской области на 01.01.2021 составила 88,8%.

Доля производства тепловой энергии муниципальным и государственными предприятиям в общем объеме производства тепловой энергии Новосибирской области в общем объеме производства составляет 11,2%.

В результате проведенного Новосибирским УФАС анализа состояния конкуренции на товарном рынке установлено, что рынок услуг по теплоснабжению конечного потребителя в географических границах г. Новосибирска относится к рынку с высоким уровнем концентрации и неразвитой конкуренцией. За 2019 год коэффициент рыночной концентрации CR3 составил 94 %, индекс рыночной концентрации Херфиндаля-Хиршмана НИИ – 7114.

Рынок услуг по сбору и транспортированию твердых коммунальных отходов

Государственная политика в Новосибирской области в сфере обращения с отходами производства и потребления занимает важное место в деятельности, направленной на охрану окружающей среды. Принимаются меры, направленные на совершенствование системы обращения с отходами производства и потребления в целях предотвращения вредного воздействия отходов производства и потребления на здоровье человека и окружающую среду, а также вовлечения отходов в хозяйственный оборот в качестве дополнительных источников сырья.

С 01.01.2019 на территории Новосибирской области осуществлен переход на новую систему обращения с твердыми коммунальными отходами (далее – ТКО).

Статусом регионального оператора по обращению с ТКО в Новосибирской области по результатам конкурсных процедур наделено ООО «Экология – Новосибирск».

По состоянию на 31.12.2020 услуга по обращению с ТКО предоставлялась на территории 781 населенного пункта Новосибирской области, в которых проживает примерно 2 667 тыс. человек, что составляет 95,5% населения региона.

В 2020 году продолжена работа по созданию условий для легитимного размещения твердых коммунальных отходов на территории Новосибирской области. Средства государственной программы Новосибирской области «Развитие системы обращения с отходами производства и потребления в

Новосибирской области в 2015-2020 годах», утвержденной постановлением Правительства Новосибирской области от 19.01.2015 № 10-п «Об утверждении государственной программы Новосибирской области «Развитие системы обращения с отходами производства и потребления в Новосибирской области» были направлены на следующие мероприятия:

1) софинансирование расходов местных бюджетов на мероприятия по проектированию, строительству и реконструкции полигонов ТКО в городских и сельских поселениях Новосибирской области – 60 859,8 тыс. рублей:

на завершение реконструкции полигона ТКО в с. Северное Северного района Новосибирской области (50 859,8 тыс. рублей) и проектирование полигона ТКО в г. Каргат Каргатского района Новосибирской области (10 000,0 тыс. рублей);

2) софинансирование расходов местных бюджетов на мероприятия по проектированию и созданию инфраструктуры в сфере обращения с ТКО – 46 954,1 тыс. рублей на создание площадок временного накопления ТКО в Доволенском, Здвинском, Маслянинском, Усть-Таркском районах Новосибирской области;

3) актуализация территориальной схемы обращения с отходами – 4 500,0 тыс. рублей;

4) на инвентаризацию эксплуатируемых объектов размещения отходов – 3 000,0 тыс. рублей.

В 2020 году по рынку услуг по сбору и ТКО реализованы следующие мероприятия:

1. Создание равных условий для обеспечения конкуренции между участниками аукциона.

Результатом мероприятия явилось сохранение и увеличение уровня присутствия организаций частной формы собственности на рынке услуг по сбору и транспортированию ТКО. В соответствии с договорами, заключенными региональным оператором по обращению с ТКО с операторами по транспортированию ТКО на 2020 год, сбор и транспортирование ТКО осуществляло 14 операторов, 13 из которых имеют частную форму собственности.

2. Проведение торгов на транспортирование ТКО на определенной территории в зоне деятельности регионального оператора с распределением данных услуг в отдельные лоты для привлечения большего количества организаций частной формы собственности.

Результат мероприятия: в целях формирования таких лотов территория, на которой региональный оператор обязан провести торги, разбивается не менее чем на 3 лота (территории), в соответствии с Постановлением Правительства Российской Федерации от 03.11.2016 № 1133 «Об утверждении Правил проведения торгов, по результатам которых формируются цены на услуги по

транспортированию твердых коммунальных отходов для регионального оператора». Аукционные процедуры на транспортирование ТКО на 2020 год проводились по 6 лотам.

3. Регулирование деятельности регионального оператора в соответствии с законодательством Российской Федерации.

Результат: регулирование деятельности регионального оператора по обращению с ТКО осуществляется в рамках соглашения, заключенного между министерством ЖКХиЭ НСО и ООО «Экология-Новосибирск». Результатом 2020 года стало бесперебойное оказание коммунальной услуги по обращению ТКО на территории Новосибирской области, сокращение количества жалоб потребителей в адрес министерства ЖКХиЭ НСО, увеличение охвата населенных пунктов услугой по обращению с ТКО на территории Новосибирской области.

В результате проведенного анализа Новосибирским УФАС состояния конкуренции на товарном рынке установлено, что рынок услуг по сбору и транспортированию ТКО за 2019 год относится к рынку с умеренным уровнем концентрации и недостаточно развитой конкуренцией. За 2019 год коэффициент рыночной концентрации CR3 составил 55%, индекс рыночной концентрации Херфиндаля-Хиршмана НИ – 1574.

Рынок выполнения работ по благоустройству городской среды

В целях реализации федерального проекта «Формирование комфортной городской среды» в Новосибирской области реализуются подпрограмма «Благоустройство территорий населенных пунктов» государственной программы Новосибирской области «Жилищно-коммунальное хозяйство Новосибирской области», утвержденной постановлением Правительства Новосибирской области от 16.02.2015 № 66-п «Об утверждении государственной программы Новосибирской области «Жилищно-коммунальное хозяйство Новосибирской области», и муниципальные программы формирования современной городской среды.

В 2020 году в Новосибирской области 212 организаций осуществляли деятельность по благоустройству, из них 199 организаций (93,8%) частной формы собственности.

В 2020 году мероприятия по благоустройству придомовых территорий многоквартирных жилых домов и общественных пространств на территории Новосибирской области в рамках подпрограммы «Благоустройство территорий населенных пунктов» профинансированы в объеме 958,48 млн. рублей (99,9%), из них за счет федерального бюджета – 820,45 млн. рублей, областного бюджета – 138,03 млн. рублей.

В соответствии с паспортом регионального проекта «Формирование комфортной городской среды» на 2020 год были запланированы мероприятия по благоустройству 167 объектов:

115 придомовых территорий многоквартирных жилых домов;

52 общественных пространства.

По итогам года выполнены работы по благоустройству 225 объектов - 142 придомовых территории и 83 общественных пространства.

Согласно графику реализации проекта, утвержденного Губернатором Новосибирской области, кассовое исполнение средств иного межбюджетного трансферта, предусмотренного Новосибирской областью на реализацию данного проекта, составило 45 млн. рублей (100%).

Победителями второго этапа конкурса стали проекты «Формирование территориального многофункционального комплекса «Савка» в г. Карасуке Карасукского района Новосибирской области и «Благоустройство центральной площади» в г. Куйбышеве Куйбышевского района Новосибирской области.

В настоящее время по указанным проектам проводится экспертиза проектно-сметной документации. В соответствии с графиками реализации данных проектов, завершение работ по их реализации запланировано в срок до 01.11.2021.

Отбор организаций, реализующих мероприятия по благоустройству городской среды, осуществляется в соответствии с Федеральным законом от 05.04.2013 № 44-ФЗ «О контрактной системе в сфере закупок товаров, работ, услуг для обеспечения государственных и муниципальных нужд» и Федеральным законом от 18.07.2011 № 223-ФЗ «О закупках товаров, работ, услуг отдельными видами юридических лиц».

Административные барьеры для входа организаций на товарный рынок работ по благоустройству городской среды отсутствуют.

Мониторинг реализации мероприятий по благоустройству, реализуемых на территории Новосибирской области, способствовал повышению качества выполняемых подрядными организациями работ, а также способствовал предотвращению затягивания сроков исполнения контрактов.

Рынок выполнения работ по содержанию и текущему ремонту общего имущества собственников помещений в многоквартирном доме

В настоящее время на территории Новосибирской области деятельность по управлению многоквартирными домами имеют право осуществлять 402 лицензиата, в управлении которых находится 9794 многоквартирных дома. В течение 2020 года государственной жилищной инспекцией Новосибирской области (далее – инспекция) выдано 38 лицензий, включено в реестр лицензий субъекта 843 многоквартирных дома, исключено – 492. В сфере управления многоквартирными домами осуществляют деятельность 40 хозяйствующих субъектов, имеющих долю участия Российской Федерации и муниципальных образований, что составляет 10% от общего количества лицензиатов. Общая площадь жилищного фонда, находящегося в управлении таких организаций, составляет всего 4,9% от площади многоквартирных домов региона.

При этом, механизм получения лицензии на управление многоквартирными домами, как и механизмы включения и исключения многоквартирных домов из реестра лицензий, полностью регламентирован федеральным законодательством, достаточно прост, административные барьеры для выхода на рынок управления многоквартирными домами отсутствуют.

В случае, если собственники помещений не смогут определиться со способом управления и реализовать его, орган местного самоуправления обязан провести открытый конкурс по отбору управляющей организации, в котором может принять участие любой лицензиат.

В рамках реализации плана мероприятий («дорожной карты») по содействию развитию конкуренции на территории Новосибирской области инспекцией в 2020 году выполнены следующие мероприятия.

В постоянном режиме ведется реестр лицензий на осуществление предпринимательской деятельности по управлению многоквартирными домами на территории Новосибирской области. Актуальный реестр лицензий на осуществление предпринимательской деятельности по управлению многоквартирными домами на территории Новосибирской области размещен на официальном сайте инспекции и в государственной - информационной системе жилищно-коммунального хозяйства (далее - ГИС ЖКХ).

В соответствии с требованиями статьи 9 Федерального закона «О защите юридических лиц и индивидуальных предпринимателей при осуществлении государственного контроля (надзора) и муниципального контроля» от 26.12.2008 №294-ФЗ утвержден план проведения инспекцией плановых проверок в отношении юридических лиц и индивидуальных предпринимателей.

При формировании плана плановых проверок, в целях включения в план проверок хозяйствующих субъектов, инспекцией учитываются сведения, обосновывающие присвоение деятельности юридических лиц и индивидуальных предпринимателей и (или) используемых ими производственных объектов к определенной категории риска или определенному классу (категории) опасности.

В соответствии с действующим законодательством Перечень подконтрольных лиц, деятельность которых отнесена к категориям высокого и значительного рисков, опубликован на официальном сайте инспекции. Информация о результатах проведенных проверок в отношении управляющих организаций, осуществляющих деятельность по управлению многоквартирными домами, в постоянном режиме размещается в ГИС ЖКХ, в Едином реестре проверок.

Таким образом, обеспечивается доступ субъектов предпринимательства к информации о состоянии рынка и повышается степень прозрачности деятельности субъектов предпринимательства в сфере управления многоквартирными домами.

Кроме того, инспекцией организуется и проводится информационно-разъяснительная работа для участников рынка управления многоквартирными домами на территории Новосибирской области по применению норм жилищного законодательства.

В рамках осуществления профилактических мер по предотвращению управляющими организациями нарушений жилищного законодательства инспекцией организовано проведение ежеквартальных публичных обсуждений правоприменительной практики осуществления государственного жилищного надзора и лицензионного контроля.

В ходе публичных обсуждений до подконтрольных лиц доводится позиция инспекции и судебных инстанций по вопросам осуществления контрольно-надзорных полномочий, тиражируется положительный опыт организации управления многоквартирными домами.

На постоянной основе организовано информационное взаимодействие с управляющими компаниями и товариществами собственников жилья в форме заочных семинаров. В рамках взаимодействия до субъектов контроля доводятся изменения жилищного законодательства, рассматриваются актуальные вопросы, возникающие в процессе управления многоквартирными домами. За отчетный период проведено 47 таких заочных семинаров. Во взаимодействии участвуют 345 управляющих организаций, 958 ТСЖ и 218 ЖСК, что позволяет инспекции охватить информационно-методической работой наибольшее количество подконтрольных лиц.

Кроме того, проведено 42 мероприятия информационно-разъяснительного характера в формате круглых столов, семинаров, совещаний и рабочих встреч с участием граждан, представителей управляющих организаций, общественных объединений, опубликовано 5 материалов информационно-разъяснительного характера в печатных и электронных СМИ, на официальном сайте размещено 389 информационных материалов, на официальных страницах ГЖИ НСО в социальных сетях Facebook, VK, OK, Instagram, Twitter размещено 967 новостей, дано 686 ответов на комментарии, в том числе посредством системы «Инцидент-Менеджмент».

Проведение подобных мероприятий обеспечивает создание равных условий для повышения правовой грамотности субъектов предпринимательства в сфере управления многоквартирными домами на территории Новосибирской области.

Инспекцией организована работа круглосуточной «горячей» телефонной линии, а также существует возможность электронной формы обратной связи в сети «Интернет» с возможностью прикрепления файлов фото- и видеосъемки, что дает возможность оперативного рассмотрения обращений, поступивших в адрес инспекции. В 2020 году на телефон «горячей» линии поступило 15424 звонка, на которые специалистами инспекции даны разъяснения и выдано

6764 предупреждения о недопустимости нарушений жилищного законодательства управляющим организациям.

Проводимая инспекцией работа с управляющими организациями способствовала уменьшению количества обращений граждан в инспекцию на 10% по сравнению с показателем 2019 года и свидетельствует о наличии положительной динамики в части повышения эффективности управления многоквартирными домами.

Рынок поставки сжиженного газа в баллонах

В Новосибирской области в качестве коммунальной услуги для нужд пищевого приготовления, подогрева воды и отопления населения активно используется сжиженный углеводородный газ. Основные потребители сжиженного углеводородного газа – население, преимущественно проживающее в сельской местности, где отсутствует природный газ, а также пенсионеры и многодетные семьи.

Постановлением Правительства Российской Федерации от 06.05.2011 № 354 «О предоставлении коммунальных услуг собственникам и пользователям помещений в многоквартирных домах и жилых домов» утверждены Правила предоставления коммунальных услуг собственникам и пользователям помещений в многоквартирных домах и жилых домов, которые не применяются к отношениям, которые возникают при поставке газа для обеспечения коммунально-бытовых нужд граждан и регулирование которых осуществляется в соответствии с Правилами поставки газа для обеспечения коммунально-бытовых нужд граждан, утвержденными постановлением Правительства Российской Федерации от 21.07.2008 № 549 «О порядке поставки газа для обеспечения коммунально-бытовых нужд граждан», а именно продаже подлежат наполненные сжиженным углеводородным газом баллоны, прошедшие предварительное техническое освидетельствование и находящиеся в исправном состоянии, срок службы которых не истек. Потребитель до момента передачи ему продавцом газовых баллонов (или одновременно с ним) обязан передать на обмен равное количество порожних газовых баллонов, находящихся в исправном состоянии, срок службы которых не истек.

Рынок поставки сжиженного газа в баллонах новых хозяйствующих субъектов характеризуется высоким уровнем концентрации и неразвитой конкуренцией. В соответствии с постановлением Губернатора Новосибирской области от 09.10.2007 № 125-па «Об утверждении региональной газораспределительной организации по Новосибирской области, уполномоченной реализовывать сжиженный углеводородный газ для бытовых нужд» ООО «Новосибирскоблгаз» является региональной газораспределительной организацией по Новосибирской области, уполномоченной реализовывать сжиженный углеводородный газ для бытовых нужд населения.

Для осуществления своей деятельности ООО «Новосибирскоблгаз» имеет аварийно-диспетчерские и ремонтно-эксплуатационные участки, 2 газонаполнительные станции в г. Новосибирске и г. Карасуке, 1 газонаполнительный пункт в г. Татарске, специализированный транспорт для перевозки сжиженного углеводородного газа в автоцистернах и баллонах, оборудованный в соответствии с требованиями безопасности. На газонаполнительных станциях осуществляется полный комплекс работ по техническому обслуживанию и ремонту баллонов.

Ожидаемым результатом по исполнению мероприятия по содействию развитию конкуренции «Ежегодный анализ данных о количестве квартир (домов), потребляющих сжиженный газ газораспределительной организацией, уполномоченной на поставку сжиженного газа» является – формирование данных по абонентам-потребителям сжиженного газа.

По информации ООО «Новосибирскоблгаз» план квартир (домов), потребляющих сжиженный газ составляет в 2020 году – 110 628, факт в 2020 году – 92 879.

Снижение количества потребителей сжиженного газа произошло в связи с высокой стоимостью сжиженного газа у компаний производителей (увеличение от утвержденной департаментом по тарифам Новосибирской области закупочной цены с фактически (биржевой) приобретаемой), низкая платежеспособность населения, увеличение дебиторской задолженности.

Рынок купли-продажи электрической энергии (мощности) на розничном рынке электрической энергии (мощности)

Электроэнергетика относится к важнейшим инфраструктурным отраслям экономики. Ее устойчивое и эффективное функционирование является необходимым условием экономического роста.

Правовые основы функционирования розничных рынков электрической энергии установлены Основными положениями функционирования розничных рынков электрической энергии, утвержденными постановлением Правительства Российской Федерации от 04.05.2012 № 442 «О функционировании розничных рынков электрической энергии, полном и (или) частичном ограничении режима потребления электрической энергии» (далее – Основные положения).

В настоящее время федеральными нормативными правовыми актами сформированы все необходимые условия для конкурентного вхождения на рынки.

В соответствии с Федеральным законом от 26.03.2003 № 35-ФЗ «Об электроэнергетике» электрическая энергия (нерегулируемая составляющая) с 01.01.2011 определяется конъюнктурой оптового рынка электрической энергии (мощности) с учетом существующего спроса и предложения и не подлежит государственному регулированию.

В Новосибирской области в сфере розничной купли-продажи электрической энергии (мощности) осуществляют деятельность АО «Новосибирскэнергосбыт» и ООО «Генерация Сибири».

АО «Новосибирскэнергосбыт» является единственным гарантирующим поставщиком электрической энергии на всей территории Новосибирской области.

Правила деятельности гарантирующих поставщиков установлены Основными положениями.

Статус гарантирующего поставщика утверждает департамент по тарифам Новосибирской области.

ООО «Генерация Сибири» осуществляет куплю-продажу электрической энергии только для своих потребителей (г. Новосибирск, микрорайон «Березовый»). Доля ООО «Генерация Сибири» в товарном рынке составляет 0,2%.

Таким образом, розничный рынок электрической энергии (мощности) в Новосибирской области характеризуется высоким уровнем концентрации и неразвитой конкуренцией.

В течение года проводился ежегодный мониторинг состояния конкуренции на рынке розничной купли-продажи электроэнергии (мощности) в ценовых и неценовых зонах. Результатом мероприятия явилось сохранение уровня присутствия организаций частной формы собственности на рынке розничной купли-продажи электроэнергии (мощности) в ценовых и неценовых зонах.

Осуществлялось утверждение инвестиционных программ сбытовых организаций. В 2020 году на утверждение в министерство жилищно-коммунального хозяйства и энергетики Новосибирской области представлен проект инвестиционной программы АО «Новосибирскэнергосбыт» на 2021-2023 гг. В связи с отсутствием согласования департамента по тарифам Новосибирской области, проект инвестиционной программы АО «Новосибирскэнергосбыт» год не утвержден.

Рынок производства электрической энергии (мощности) на розничном рынке электрической энергии (мощности), включая производство электрической энергии (мощности) в режиме когенерации

Основные направления развития энергетики Новосибирской области на долгосрочный период определены на основании «Энергетической стратегии России до 2030 года», утвержденной распоряжением Правительства РФ от 13.11.2009 № 1715-р «Об Энергетической стратегии России на период до 2030 года», и Схемы и программы перспективного развития электроэнергетики Новосибирской области на период 2020-2024 годов, утвержденных приказом министерства жилищно-коммунального хозяйства и энергетики Новосибирской области от 26.04.2019 № 84 «Об утверждении схемы и программы перспективного развития электроэнергетики Новосибирской области на период

2020-2024 гг.» (далее – Схема), актуальность которой поддерживается ежегодной корректировкой с учетом меняющихся в регионе электрических и тепловых нагрузок, подключения новых потребителей электрической и тепловой энергии.

Основное производство электрической энергии на территории Новосибирской области осуществляется крупнейшими организациями, относящимися к сфере естественных монополий, такими организациями как Новосибирский филиал ООО «Сибирская Генерирующая Компания» (Новосибирские ТЭЦ и Барабинская ТЭЦ), Филиал ПАО «РусГидро» - «Новосибирская ГЭС». Вся выработка электроэнергии реализуется на оптовом рынке. На розничном рынке производство электрической энергии осуществляет ООО «Генерация Сибири».

В настоящее время федеральными нормативными правовыми актами сформированы все необходимые условия для конкурентного вхождения на рынки.

Выработка электрической энергии за 2020 год составила: по Новосибирским ТЭЦ и Барабинской ТЭЦ – 10,1 млрд. кВтч, по Новосибирской ГЭС – 2,2 млрд. кВтч.

В 2020 году проводился:

ежегодный мониторинг состояния конкуренции на розничном рынке производства электроэнергии. частной формы собственности на розничном рынке производства электроэнергии;

мониторинг хода подготовки ТЭЦ и ГЭС к осенне-зимнему периоду (далее – ОЗП) (мероприятия по подготовке к ОЗП разрабатывают непосредственно сами организации, а готовность к прохождению ОЗП оценивает Минэнерго России). Новосибирские ТЭЦ, Барабинская ТЭЦ и Новосибирская ГЭС полностью выполнили запланированные мероприятия и получили паспорта готовности от Минэнерго России в установленный срок. Результатом мероприятия явилось бесперебойное и безопасное электроснабжении потребителей на территории Новосибирской области;

мониторинг и анализ аварийных ситуаций с рассмотрением данного вопроса на региональном штабе по обеспечению безопасности электроснабжения Новосибирской области. Вопросы аварийных ситуаций рассмотрены на заседаниях регионального штабе по обеспечению безопасности электроснабжения Новосибирской области (05.03.2020, 18.06.2020, 27.08.2020, 13.10.2020, 19.11.2020, 10.12.2020). Результатом мероприятия явилось бесперебойное и безопасное электроснабжении потребителей на территории Новосибирской области;

мониторинг запасов топлива на ТЭЦ. Результатом мероприятия явилось бесперебойное и безопасное электроснабжении потребителей на территории Новосибирской области. Запасы топлива в течение 2020 года соответствовали

нормативным требованиям, по состоянию на 31.12.2020 остаток угля на складе - 1355 тыс.т (общий нормативный запас топлива (угля) на 01.01.2021 – 379 тыс.т).

В результате проведенного анализа Новосибирским УФАС состояния конкуренции на товарном рынке установлено, что розничный рынок электроэнергии за 2019 год относится к рынку с высоким уровнем концентрации и неразвитой конкуренцией. За 2019 год коэффициент рыночной концентрации CR3 составил 98%, индекс рыночной концентрации Херфиндаля-Хиршмана ННН – 7035.

Рынок оказания услуг по перевозке пассажиров автомобильным транспортом по муниципальным маршрутам регулярных перевозок

Транспортное обслуживание пассажиров в Новосибирской области организовано на территории всех 5 городских округов и 30 муниципальных районов.

Оказание услуг по перевозке пассажиров автомобильным транспортом по муниципальным маршрутам регулярных перевозок осуществляется по 2 направлениям:

по муниципальным (городским) маршрутам городских округов Новосибирской области;

по муниципальным (внутрипоселковым и внутрирайонным) маршрутам муниципальных районов Новосибирской области.

В 2020 году министерством транспорта и дорожного хозяйства Новосибирской области продолжена работа по оказанию государственной поддержки организаций пассажирского автомобильного транспорта в форме создания условий для приобретения (обновления) подвижного состава общественного пассажирского транспорта для работы по регулируемым тарифам на муниципальных маршрутах регулярных перевозок в границах муниципальных районов.

Законом Новосибирской области «Об областном бюджете Новосибирской области на 2020 год и плановый период 2021 и 2022 годов» были предусмотрены на 2020 год 50,0 млн. рублей на оказание государственной поддержки организаций пассажирского автомобильного транспорта в целях обновления автобусов для работы по регулируемым тарифам на муниципальных маршрутах регулярных перевозок в границах муниципальных районов и межмуниципальных маршрутах регулярных перевозок.

В феврале 2020 года министерством транспорта и дорожного хозяйства Новосибирской области была предоставлена субсидия в размере 495,0 тыс. рублей МУП «Купинское АТП» на возмещение части затрат на приобретение 1 автобуса.

На основании протокольного решения заседания Правительства Новосибирской области от 06.04.2020 было принято решение о внесении изменений в сводную бюджетную роспись, и остаток бюджетных ассигнований

на предоставление субсидий из областного бюджета Новосибирской области в целях оказания государственной поддержки организаций пассажирского автомобильного транспорта в форме создания условий для приобретения подвижного состава в размере 49,5 млн. рублей был передан в Резервный фонд Новосибирской области.

Уровень износа автобусов по муниципальным маршрутам регулярных перевозок городских округов Новосибирской области в 2020 году составил 78,7%.

Уровень износа автобусов по муниципальным маршрутам регулярных перевозок муниципальных районов Новосибирской области в 2020 году составил 76,6%.

Доля объема перевезенных пассажиров и багажа по муниципальным маршрутам регулярных перевозок (городской транспорт) организациями частной формы собственности в общем объеме перевезенных пассажиров и багажа по данным маршрутам в 2020 году составляет 95,2%.

За 2020 год общий объем перевезенных пассажиров по муниципальным маршрутам регулярных перевозок составил – 257244,0 тыс. пасс., в том организациями частной формы собственности – 234787,0 тыс. пасс.

Рынок оказания услуг по перевозке пассажиров автомобильным транспортом по межмуниципальным маршрутам регулярных перевозок

В 2020 году министерством транспорта и дорожного хозяйства Новосибирской области продолжена работа по оказанию государственной поддержки организаций пассажирского автомобильного транспорта в форме создания условий для приобретения (обновления) подвижного состава общественного пассажирского транспорта для работы по регулируемым тарифам на межмуниципальных маршрутах регулярных перевозок пригородного сообщения.

С целью максимального привлечения перевозчиков частного бизнеса и повышения уровня качества предоставляемых услуг при перевозке пассажиров проводятся конкурсные процедуры, по результатам которых заключаются договоры и (или) выдаются свидетельства на осуществление регулярных перевозок пассажиров автомобильным транспортом по межмуниципальным маршрутам регулярных перевозок.

За 2020 год общий объем перевезенных пассажиров по межмуниципальным маршрутам регулярных перевозок составил – 24658,0 тыс. пасс., в том числе организациями частной формы собственности – 24253,7 тыс. пасс.

Доля объема перевезенных пассажиров и багажа по межмуниципальным маршрутам регулярных перевозок организациями частной формы собственности в общем объеме перевезенных пассажиров и багажа в 2020 году составляет 96,9%.

Уровень износа автобусов по межмуниципальным маршрутам

регулярных перевозок Новосибирской области в 2020 году составил 78,7%.

Расписания движения автомобильного транспорта по межмуниципальным маршрутам регулярных перевозок размещены в сети «Интернет» на официальном сайте министерства транспорта и дорожного хозяйства Новосибирской области.

В целях совершенствования системы организации контроля и управления на пассажирском транспорте Новосибирской области задействована автоматизированная система контроля с использованием спутниковой навигации (ГЛОНАСС/GPS), в рамках Региональной навигационно-информационной системы Новосибирской области (РНИС НСО). Данная система позволяет осуществлять контроль за регулярностью транспортного сообщения, что позволяет повысить уровень транспортного обслуживания населения.

Действующая государственная программа Новосибирской области «Обеспечение доступности услуг общественного пассажирского транспорта, в том числе Новосибирского метрополитена, для населения Новосибирской области на 2014-2021 годы», утвержденная постановлением Правительства Новосибирской области от 24.02.2014 № 83-п «Об утверждении государственной программы Новосибирской области «Обеспечение доступности услуг общественного пассажирского транспорта, в том числе Новосибирского метрополитена, для населения Новосибирской области», обеспечивает стабильное развитие транспортного обслуживания населения по межмуниципальным маршрутам регулярных перевозок Новосибирской области.

Доля объема перевезенных пассажиров и багажа по межмуниципальным маршрутам регулярных перевозок организациями частной формы собственности в общем объеме перевезенных пассажиров и багажа по данным маршрутам в 2019 году составила 98%.

Рынок оказания услуг по перевозке пассажиров и багажа легковым такси на территории Новосибирской области

Основным направлением деятельности по регулированию рынка оказания услуг по перевозке пассажиров и багажа легковым такси на территории Новосибирской области является оптимизация процедуры выдачи разрешений на осуществление деятельности по перевозке пассажиров и багажа легковым такси.

В соответствии с постановлением Правительства Новосибирской области от 25.08.2011 № 372-п «О порядке выдачи разрешения на осуществление деятельности по перевозке пассажиров и багажа легковым такси на территории Новосибирской области» выдача разрешений осуществляется двумя способами оформления документов: через единый портал государственных услуг (ЕПГУ) или ГАО НСО «МФЦ».

В 2020 году средний срок оформления и выдачи разрешения на осуществление деятельности по перевозке пассажиров и багажа легковым такси на территории Новосибирской области составил 21 день.

В настоящее время предоставление государственной услуги происходит в новой версии модуля «Выдача разрешения на осуществление деятельности по перевозке пассажиров и багажа легковым такси» подсистемы «Минтранс» государственной информационной системы Новосибирской области МАИС. В соответствии с данной системой общее количество выданных разрешений в период с 2011 года по 2020 год составляет 18244 шт.

В 2020 году действующих разрешений – 2985 ед., из них: индивидуальные предприниматели – 1646 ед., юридические лица – 1339 ед.

Выдано разрешений в 2020 году – 981 ед., из них 443 разрешения – юридическим лицам, 538 разрешений – индивидуальным предпринимателям. Все разрешения, выданные для легковых такси, принадлежащих организациям (перевозчикам) частной формы собственности, всего 853 перевозчика.

В рамках регионального контроля министерством транспорта и дорожного хозяйства Новосибирской области проводится активная работа, направленная на выявление нелегальных перевозчиков, предлагающих свои услуги под видом таксомоторных перевозок.

Проведение проверок по выявлению нелегальных перевозчиков носят, как правило, рейдовый характер.

Проверки проводятся министерством транспорта и дорожного хозяйства Новосибирской области совместно с представителями УГИБДД Новосибирской области ГУ МВД России по Новосибирской области, УЭБ и ПК ГУ МВД России по Новосибирской области и Ассоциации «Таксомоторные Перевозчики Сибири».

Рынок оказания услуг по перевозке пассажиров и багажа легковым такси на территории Новосибирской области характеризуется присутствием перевозчиков только частной формы собственности. Государственный и муниципальный сегмент на данном рынке отсутствует.

Доля организаций частной формы собственности в сфере оказания услуг по перевозке пассажиров и багажа легковым такси на территории Новосибирской области в 2020 году составила 100%.

Реестр выданных разрешений на осуществление деятельности по перевозке пассажиров и багажа легковым такси на территории Новосибирской области организаций находится в открытом доступе, размещен на официальном сайте министерства транспорта и дорожного хозяйства Новосибирской области www.mintrans.nso.ru. Доступность информации и прозрачности условий получения разрешений обеспечивается в полном объеме.

Рынок услуг связи, в том числе услуг по предоставлению широкополосного доступа к информационно-телекоммуникационной сети «Интернет»

Темпы роста российского телекоммуникационного рынка в 2020 году составили, по оценкам экспертов, 2%. По оценкам экспертов,

телекоммуникационный сектор вошел в число отраслей, наименее пострадавших от пандемии COVID-19. Зафиксировано снижение выручки от услуг сотовой связи, но в то же время увеличилась выручка от предоставления широкополосного доступа к сети Интернет (далее – ШПД).

Востребованность услуг ШПД подтверждают данные отчетов о пользователях Интернет. По данным Росстата интернетом пользуются 83% россиян, в Новосибирской области - 84%. По разным оценкам пользователи интернета проводят в сети около 7 часов ежедневно.

По показателям обеспеченности жителей современными услугами связи и, прежде всего, ШПД, Новосибирская область занимает лидирующие позиции в Сибирском федеральном округе: году доступ к сети Интернет имеют почти 79,1%, что более чем на 6 % превышает значение 2018 года.

Доля домашних хозяйств, имеющих доступ к сети Интернет, в регионе по данным Росстата составляет на начало 2020 года 80,0%. Сеть Интернет в Новосибирской области доступна для 82,2% городских домохозяйств и 72,0% сельских, широкополосный доступ в Интернет – для 82,1% городских и 68,2% сельских домохозяйств.

Во всех населенных пунктах Новосибирской области с численностью населения свыше 250 жителей обеспечена возможность доступа к сети Интернет.

На начало 2020 года проникновение подвижной радиотелефонной (сотовой) связи на 100 человек населения в Новосибирской области составило 207,7 единиц, что на 10,9 единиц превышает среднее значение по Сибирскому федеральному округу.

Услуги фиксированного широкополосного доступа на территории Новосибирской области предоставляются более чем 60 организациями. Наиболее существенными операторами являются ПАО «Ростелеком», АО «Эр-Телеком Холдинг» (ООО «Новотелеком»), АО «Зап-СибТранстелеком», ПАО «Мобильные ТелеСистемы».

Услуги сотовой связи в Новосибирской области, в том числе услуги мобильного широкополосного доступа предоставляют четыре крупных оператора: ПАО «ВымпелКом» (Билайн), «Мобильные ТелеСистемы» (МТС), ПАО «МегаФон» (Мегафон), ООО «Т2 Мобайл» (Теле2).

Таким образом, региональный рынок услуг связи Новосибирской области можно охарактеризовать как высококонкурентный.

Наиболее конкурентным является рынок Новосибирской агломерации, где сконцентрирован платежеспособный спрос со стороны физических и юридических лиц.

На территории муниципальных районов фиксируется неравномерность охвата услугами связи, количество поставщиков услуг сотовой связи и ШПД на сельских территориях значительно ниже, чем в Новосибирской агломерации.

Для участников рынка характерна трансформация в операторов, предоставляющих не отдельные виды, а комплекс услуг связи, а также постоянно расширяющих портфель услуг, что связано, в том числе с тем, что потенциал роста абонентской базы за счет подключения новых абонентов практически исчерпан.

Барьерами входа на рынок связи являются:

а) экономические ограничения:

необходимость осуществления значительных первоначальных капитальных вложений при длительных сроках окупаемости этих вложений;

ограниченная доступность финансовых ресурсов и затраты на аренду телефонной канализации, световых опор и троллейбусных опор, прокладку телефонных кабелей и ВОЛС в домах ТСЖ, управляющих компаний;

издержки получения доступа к необходимым ресурсам и правам интеллектуальной собственности, издержки на рекламу, издержки на получение информации;

проблема установления монопольно высокой цены по договорам возмездного оказания услуг по предоставлению мест крепления ВОЛС на опорах горэлектротранспорта, освещения. Особенно актуальна данная проблема для г. Новосибирска. Решением указанной проблемы может быть разработка единого договора с фиксированной ценой арендной платы мест креплений самонесущих волоконно-оптических кабелей связи на указанных опорах;

б) административные ограничения:

получение лицензии на оказание услуг связи;

несогласие собственников зданий, сооружений или земельных участков с размещением объектов связи на муниципальной или частной собственности;

в) прочие:

поведение действующих на данном рынке крупных игроков в части установления тарифов аренды магистрального трафика;

опережение темпов спроса на услуги высокоскоростного доступа к сети Интернет над технической возможностью сетевого оборудования провайдеров.

В соответствии со стандартом развития конкуренции в субъектах Российской Федерации ключевыми показателями эффективности реализации «дорожной карты» на рынке услуг связи в том числе услуг по предоставлению широкополосного доступа к информационно - телекоммуникационной сети «Интернет», являются:

1. Увеличение количества объектов государственной и муниципальной собственности, фактически используемых операторами связи для размещения и строительства сетей и сооружений связи.

Фактическое значение показателя в 2020 году составило 13%. Наибольшее количество заявлений на размещение объектов связи поступило в мэрию города Новосибирска.

2. Доля организаций частной формы собственности в сфере оказания услуг по предоставлению широкополосного доступа к информационно-телекоммуникационной сети «Интернет». В 2020 году значение данного показателя – более 98%.

Рынок жилищного строительства (за исключением Московского фонда реновации жилой застройки и индивидуального жилищного строительства)

В целях развития рынка жилищного строительства осуществляется регулярная работа по решению задач, в том числе установленных в плане мероприятий («дорожной карте») по содействию развитию конкуренции:

1. Увеличение объема ввода жилья.

Новосибирская область на протяжении последних лет уверенно лидирует среди регионов Сибирского федерального округа по масштабам жилищного строительства и является одним из передовых регионов Российской Федерации по объёму вводимого жилья. Согласно данным Росстата за январь – декабрь 2020 года в Сибирском федеральном округе Новосибирская область занимает 1 - е место по объёму введенного жилья.

В соответствии с Соглашением, заключенным между Минстроем России и Правительством Новосибирской области от 14.12.2020, плановый ввод жилья на территории Новосибирской области установлен в объеме 1688,0 тыс. кв. метров.

За январь – декабрь 2020 года по данным Новосибирскстата введено в эксплуатацию 1 940,1 тыс.кв.м жилья (110,3 % к аналогичному периоду 2019 года и 114,9 % от планового показателя).

По итогам 2020 года на долю введённого многоквартирного жилья в регионе приходится 1 446,571 тыс.кв.м (118,7 % к аналогичному периоду прошлого года) или 74,6 % от общего объёма введенного жилья.

Населением за счет собственных средств и заёмных средств построено 493,561 тыс. кв. метров индивидуального жилья (91,3 % к уровню 2019 году) или 25,4 % от общего объёма введенного жилья.

На конец 2020 года в сфере контроля министерства строительства Новосибирской области находилось 547 многоквартирных домов, строительство которых осуществляется с привлечением денежных средств участников долевого строительства, общей площадью объектов капитального строительства 5 097,42 тыс. кв.м (в том числе 79 «проблемных» многоквартирных домов, включенных в региональную дорожную карту, общей площадью 706,10 тыс.кв.м).

Вместе с тем, без использования застройщиками счетов эскроу, ведется строительство 180 многоквартирных жилых домов общей площадью 1 806,16 тыс. кв.м.

На территории Новосибирской области осуществляется освоение 82 площадок комплексного жилищного строительства общей площадью 5 674,34 га, с потенциальным объёмом жилищного строительства 21,6 млн. кв. м.

В том числе более 52 площадок общей площадью 2 856,9 га, осваивается по направлению малоэтажного и индивидуального жилищного строительства. Планируемый объем жилищного строительства 2,4 млн. кв.м.

2. Вовлечение в оборот неиспользуемых и неэффективно используемых земельных участков, находящихся в государственной собственности, и земельных участков государственная собственность на которые не разграничена;

В рамках Федерального закона от 24.07.2008 № 161-ФЗ «О содействии развитию жилищного строительства» исполнительные органы государственной власти Новосибирской области во взаимодействии с АО «ДОМ.РФ» постоянно ведут работу по вовлечению неэффективно используемых федеральных земельных участков и находящихся на их территории объектов капитального строительства в строительный оборот.

В 2020 году приведены в соответствие правовой статус и виды разрешенного использования земельных участков для комплексного освоения, ранее находившихся в федеральной собственности, площадью 301 га: двух смежных земельных участков общей площадью 182,49 га, расположенных в Калининском районе города Новосибирска; земельного участка площадью 18,49 га, расположенного в Первомайском районе города Новосибирска; земельного участка площадью 100,3 га, расположенного в границах поселка Тулинский на территории Верх-Тулинского сельсовета Новосибирского района Новосибирской области.

3. Улучшение жилищных условий граждан;

На территории Новосибирской области реализуются федеральные и региональные программы по поддержке жителей области в решении жилищных вопросов.

В 2020 году при бюджетной поддержке за счет средств областного и федерального бюджетов улучшили жилищные условия 168 жителей Новосибирской области – молодые, многодетные семьи, работники бюджетной сферы, ветераны и инвалиды.

В целях завершения строительства «проблемных» объектов областными исполнительными органами государственной власти Новосибирской области совместно с органами местного самоуправления предусмотрены меры государственной поддержки:

1. Оказание государственной поддержки участникам долевого строительства в соответствии с постановлением администрации Новосибирской области от 09.03.2010 № 80-па «Об оказании государственной поддержки гражданам, пострадавшим от действий недобросовестных застройщиков Новосибирской области» и постановлением Правительства Новосибирской области от 31.12.2019 № 520-п «О субсидиях гражданам, пострадавшим от действий недобросовестных застройщиков в Новосибирской области, на

компенсацию части расходов по оплате стоимости жилого помещения, подлежащего передаче инициатором масштабного инвестиционного проекта».

С начала реализации указанных постановлений в реестр на получение субсидий включено 1213 человек, в том числе в 2020 году субсидии получили 20 граждан.

2. Предоставление субсидий на оплату договоров технологического подключения «проблемных объектов» к инженерно-технологическим сетям, на благоустройство придомовых территорий и установку лифтового оборудования в соответствии с подпрограммой «Государственная поддержка при завершении строительства «проблемных» жилых домов» государственной программы Новосибирской области «Стимулирование развития жилищного строительства в Новосибирской области».

3. Предоставление земельных участков в соответствии с Законом Новосибирской области от 01.06.2015 года № 583-ОЗ «Об установлении критериев, которым должны соответствовать объекты социально-культурного и коммунально-бытового назначения, масштабные инвестиционные проекты, для размещения (реализации) которых предоставляются земельные участки в аренду без проведения торгов и о внесении изменения в статью 15 Закона Новосибирской области «Об использовании земель на территории Новосибирской области».

В процессе реализации находятся 19 масштабных инвестиционных проектов (далее – МИП). Реализация указанных МИПов позволит осуществить строительство и ввести в эксплуатацию более 500 000 кв.м. жилья на предоставленных земельных участках.

По 18 масштабным инвестиционным проектам Губернатором Новосибирской области Травниковым А.А. даны распоряжения, содержащие рекомендации мэру г. Новосибирска о предоставлении инициаторам МИП земельных участков в пределах муниципального образования г. Новосибирск общей площадью 455 352,0 кв.м., что позволило запустить процесс восстановления нарушенных прав 2 942 семей граждан в соответствии с Законом № 583-ОЗ в отношении 16 жилых домов, расположенных в г. Новосибирске.

4. Снижение административного давления на участников рынка.

Министерство строительства Новосибирской области на постоянной основе осуществляет мероприятия, направленные на повышение доли оказания услуг по выдаче разрешения на строительство и градостроительных планов земельных участков в электронном виде.

Совместно с министерством цифрового развития и связи Новосибирской области проработана и реализована возможность подачи заявлений на получение услуг через Единый портал государственных и муниципальных услуг. Разработаны формы подачи обращений и определены документы необходимые для оказания услуг. С учетом предложений муниципальных образований и

заявителей, оперативно осуществляются работы по совершенствованию и доступности процедуры направления заявлений в электронном виде.

Прирост доли услуг по выдаче разрешений на строительство, предоставленных в электронном виде, в общем количестве предоставленных услуг по всем муниципальным образованиям составил 19,3%, к показателям предыдущего года.

Проведена актуализация на сайте Минстроя НСО «калькулятора процедур», демонстрирующей последовательность прохождения процедур в зависимости от типа, вида и особенности строительства проекта, получения разрешения на строительство объекта капитального строительства.

Вместе с тем, на федеральном уровне ведется активная нормативная работа, направленная на сокращение сроков реализации инвестиционных проектов. В 2020 году принято более чем 70 знаковых для отрасли поправок, в том числе порядка 14 в области жилищного строительства затрагивающих сферу долевого строительства, льготной ипотеки, поддержку застройщиков и подрядных организаций.

Все мероприятия по рынку жилищного строительства (за исключением Московского фонда реновации жилой застройки и индивидуального жилищного строительства), запланированные в плане мероприятий («дорожной карте») по содействию развитию конкуренции в Новосибирской области, исполнены.

При этом, ключевой показатель «доля организаций частной формы собственности в сфере жилищного строительства (за исключением Московского фонда реновации жилой застройки и индивидуального жилищного строительства)», рассчитанный в соответствии с данными Новосибирскстата, предоставляемыми с отсрочкой на один календарный год, составил 98,0%, что на 1,8 % ниже запланированного значения.

Рынок строительства объектов капитального строительства, за исключением жилищного и дорожного строительства

Строительный комплекс занимает ключевое место в экономике Новосибирской области, обеспечивая реализацию стратегических задач социально-экономического развития региона.

По состоянию на начало 2020 года в Новосибирской области насчитывалось 8920 строительных организаций, из них 8908 организаций частной формы собственности, что составляет 99,9%.

В соответствии с прогнозом социально-экономического развития Новосибирской области объем работ, выполненный по виду деятельности «Строительство», оценивался на конец 2019 года в объеме 136 759,2 млн. рублей.

Согласно данным Новосибирскстата за январь – декабрь 2020 года выполнено строительных работ на сумму 104 897,2 млн. рублей, что составляет 73,7% (в сопоставимых ценах) к аналогичному периоду 2019 года.

Необходимо отметить, что показатель «объем работ по виду экономической деятельности «Строительство»» отражает результаты деятельности и таких отраслей как дорожное хозяйство, жилищно-коммунальный комплекс и энергетика, в связи с чем, не является тем показателем, который в полной мере характеризует ситуацию с вводом в эксплуатацию объектов жилого и нежилого назначения, курируемых министерством строительства Новосибирской области.

Одновременно с этим, вышеуказанный показатель не отражает стоимость строительно-монтажных работ, выполненных населением при строительстве индивидуального жилищного строительства.

Также наблюдается снижение по количеству объектов, находящихся в надзоре инспекции государственного строительного надзора Новосибирской области. Так, в течение 2019 года было выдано 457 заключений о соответствии объекта и на начало 2020 года в надзоре осталось 1187 объектов капитального строительства (суммарно 1644 объекта). В течение 2020 года было выдано 444 заключения о соответствии объекта и на начало 2021 года осталось 1098 объектов капитального строительства (суммарно 1542 объекта).

В целях развития рынка строительства объектов капитального строительства и решения задач, указанных в плане мероприятий («дорожной карте») по содействию развитию конкуренции в Новосибирской области, министерством строительства Новосибирской области в 2020 году осуществлялась следующая работа.

1. Применение конкурентных способов при размещении заказов на выполнение проектных и строительно-монтажных работ ведется оптимизация процедур государственных закупок, а также закупок товаров, работ и услуг в сфере бюджетного строительства (при выполнении проектных и строительно-монтажных работ).

В 2020 году снижен общий объем закупок, предметом которых является выполнение проектных и строительно-монтажных работ, с единственным участником посредством перехода к определению поставщика путем проведения конкурентных закупок в электронной форме (электронный аукцион, открытый конкурс, двухэтапный конкурс, запрос котировок и т.д.):

размещена 151 закупка путем проведения конкурентных закупок в электронной форме;

11 закупок с единственным участником.

В 2020 году министерством строительства Новосибирской области размещена 291 закупка для обеспечения государственных нужд Новосибирской области.

При проведении анализа выявленных нарушений антимонопольного законодательства за 2020 год (наличие предостережений, предупреждений, штрафов, жалоб, возбужденных дел) было выявлено:

участниками закупок подано 10 жалоб, все жалобы признаны необоснованными, но в ходе проведения внеплановых проверок по 2 закупкам было выявлено нарушение законодательства о контрактной системе;

проведено 6 внеплановых проверок закупок Управлением Федеральной антимонопольной службой по Новосибирской области. Нарушений в ходе внеплановых проверок не выявлено.

По результатам рассмотрения таких жалоб заказчикам, а также единой комиссии было выдано 2 предписания об устранении нарушений законодательства о контрактной системе, которые были исполнены в полном объеме и в установленные сроки, дел об административных правонарушениях в рамках Федерального закона от 05.04.2013 № 44-ФЗ «О контрактной системе в сфере закупок товаров, работ, услуг для обеспечения государственных и муниципальных нужд» возбуждено не было. Нарушений антимонопольного законодательства в рамках Федерального закона от 26.07.2006 № 135-ФЗ «О защите конкуренции» не выявлено.

Риски нарушения законодательства о контрактной системе имеют высокий уровень.

Сравнительный анализ, проведенный министерством строительства Новосибирской области на основе рассмотренных в 2020 году жалоб участников закупки и проведенных внеплановых проверок контролирующими органами, показывает, что при подготовке закупок и проведении соответствующих процедур министерством жалобы признаются необоснованными, доля закупок, совершенных с нарушениями от общего количества закупок составляет всего 0,69 %.

2. Снижение административного давления на участников рынка.

В рамках снижения административного давления на участников рынка министерством строительства Новосибирской области проводятся мероприятия, направленные на снижение административных барьеров и сокращение количества дней, необходимых для прохождения процедуры получения разрешения на строительство с 2015 года удалось сократить общее количество дней со 157 до 82 дней (на 75 дней), а общее количество процедур - с 12 до 8 шт. (на 4 процедуры). Запланированный показатель на 2020 год достигнут и составляет 8 – процедур, 82 – дня.

В целях выявления наиболее эффективно работающих предприятий (организаций) строительного комплекса Новосибирской области, пропаганды и распространения передового опыта в сфере строительства, проектирования и промышленности строительных материалов, на основании постановления Правительства Новосибирской области от 28 декабря 2011 г. № 622-п, организовано проведение ежегодного конкурса среди предприятий (организаций) строительного комплекса Новосибирской области (далее - конкурс).

Конкурс проводится министерством строительства Новосибирской области во взаимодействии с общественными объединениями строительного комплекса Новосибирской области, в том числе в номинации Лучшая строительномонтажная организация в Новосибирской области.

Регулярно проводится информирование организаций строительного комплекса о выставочно-ярмарочных мероприятиях. В 2020 году порядка 33 мероприятий прошло в формате видеоконференции.

Все запланированные мероприятия по рынку строительства объектов капитального строительства, за исключением жилищного и дорожного строительства, запланированные в плане мероприятий («дорожной карте») по содействию развитию конкуренции в Новосибирской области выполнены.

Ключевой показатель «доля организаций частной формы собственности в сфере строительства объектов капитального строительства, за исключением жилищного и дорожного строительства» составил 100%, что на 0,2 % выше запланированного значения.

Рынок дорожной деятельности (за исключением проектирования)

Автодорожная сеть в Новосибирской области по состоянию на 01.01.2020 включает в себя 28248,5 км автодорог общего пользования, в том числе 804,4 км автодорог федерального значения, 12730,4 км автодорог регионального или межмуниципального значения, 14713,6 км автодорог местного значения.

Удельный вес автомобильных дорог общего пользования с твердым покрытием Новосибирской области в общей протяженности автомобильных дорог общего пользования составляет 72,2%, удельный вес автомобильных дорог общего пользования с усовершенствованным покрытием в протяженности автомобильных дорог общего пользования с твердым покрытием составляет 44,5%.

Плотность сети автомобильных дорог общего пользования с твердым покрытием по состоянию на 01.01.2020 составляет 115 километров дорог на 1000 кв. км территории Новосибирской области (55-е место по Российской Федерации), неравномерность ее развития ограничивает развитие Новосибирской области.

Доля протяженности автомобильных дорог общего пользования, относящихся к государственной собственности Новосибирской области, не отвечающих нормативным требованиям, в общей протяженности автомобильных дорог общего пользования, относящихся к государственной собственности Новосибирской области, на 01.01.2020 составляет 60,7%.

По результатам мониторинга в 2020 году на территории Новосибирской области дорожная деятельность осуществлялась 505 организациями, в том числе по виду деятельности «Строительство автомобильных дорог и автомагистралей» (ОКВЭД2 42.11) и «Строительство мостов и тоннелей» (ОКВЭД2 42.13) организациями частной формы собственности в количестве 98 хозяйствующих

субъектов, путем участия в торгах в соответствии с Федеральным законом от 05.04.2013 № 44-ФЗ «О контрактной системе в сфере закупок товаров, работ, услуг для обеспечения государственных и муниципальных нужд» за счет средств бюджетов бюджетной системы Российской Федерации (федеральный бюджет Российской Федерации, областной бюджет Новосибирской области, бюджет муниципальных образований Новосибирской области), а также средств инвесторов в рамках соглашений государственного частного партнерства.

Доля организаций частной формы собственности в сфере дорожной деятельности (за исключением проектирования) по указанным ОКВЭД, рассчитанная согласно Методике по расчету ключевого показателя развития конкуренции на рынке дорожной деятельности (за исключением проектирования) в субъектах Российской Федерации, утвержденная приказом ФАС России от 29.08.2018 № 1232/18, составляет в 2020 году 100%.

Рынок архитектурно-строительного проектирования

Правовая природа архитектурно-строительного проектирования раскрывается в части 1 статьи 48 Градостроительного кодекса Российской Федерации, в соответствии с которой архитектурно-строительное проектирование предполагает подготовку проектной документации применительно к объектам капитального строительства и их частям, строящимся, реконструируемым в границах принадлежащего застройщику или иному правообладателю земельного участка.

Лицом, осуществляющим подготовку проектной документации, согласно части 5 статьи 48 Градостроительного кодекса Российской Федерации может являться застройщик либо привлекаемое застройщиком или техническим заказчиком на основании договора физическое или юридическое лицо. Лицо, осуществляющее подготовку проектной документации, вправе выполнять определенные виды работ по подготовке проектной документации самостоятельно при условии соответствия такого лица требованиям, предусмотренным частью 4 статьи 48 Градостроительного кодекса Российской Федерации, и (или) с привлечением других соответствующих указанным требованиям лиц.

В соответствии с пунктом 1 статьи 55.8 Градостроительного кодекса Российской Федерации индивидуальный предприниматель или юридическое лицо имеет право выполнять подготовку проектной документации по договору подряда, заключенного с застройщиком или техническим заказчиком, при условии, что такой индивидуальный предприниматель или такое юридическое лицо является членом саморегулируемой организации в области архитектурно-строительного проектирования (далее – СРО).

На территории Новосибирской области представлены следующие СРО:
Ассоциация профессиональных проектировщиков Сибири;

Ассоциация проектных организаций строительного комплекса «Партнерство проектировщиков»;

Союз «Гильдия проектировщиков Сибири».

Данные СРО являются некоммерческими организациями, основанными на членстве индивидуальных предпринимателей и юридических лиц, осуществляющих подготовку проектной документации по договорам о подготовке проектной документации (далее – члены СРО).

По состоянию на конец 2020 года, в состав вышеперечисленных СРО вошли 676 хозяйствующих субъекта (члена СРО), оказывающих услуги на рынке архитектурно-строительного проектирования, что на 122 члена СРО выше значения прошлого года, в том числе 12 организаций с государственным участием, это на 5 организаций больше прошлого года. Все 5 хозяйствующих субъекта являются членами вновь образованного СРО - Ассоциация проектных организаций строительного комплекса «Партнерство проектировщиков», 3 из которых являются хозяйствующими субъектами, зарегистрированными в других регионах.

Задачами планом мероприятий («дорожной картой») по содействию развитию конкуренции в Новосибирской области являются:

1. Применение конкурентных способов при размещении заказов на выполнение проектных и строительно-монтажных работ.

В 2020 году снижен общий объем закупок, предметом которых является выполнение проектных и строительно–монтажных работ, с единственным участником посредством перехода к определению поставщика путем проведения конкурентных закупок в электронной форме (электронный аукцион, открытый конкурс, двухэтапный конкурс, запрос котировок и т.д.):

размещена 151 закупка путем проведения конкурентных закупок в электронной форме;

11 закупок с единственным участником.

2. Содействие развитию конкуренции на рынке архитектурно-строительного проектирования.

В целях содействия развитию конкуренции на рынке архитектурно-строительного проектирования осуществляется информирование организаций строительного комплекса Новосибирской области о намечающихся выставочно-ярмарочных мероприятиях по внедрению современных технологий проектирования, в том числе ВІМ, и семинарах по повышению квалификации.

В 2020 году проведена актуализация на сайте министерства строительства Новосибирской области перечня наиболее часто встречающихся в проектной документации несоответствий проектных решений требованиям технических регламентов.

Осуществляется использование экономически эффективной проектной документации повторного использования при реализации государственных и

муниципальных контрактов на выполнение работ по строительству социально значимых объектов: школы, детские сады и т.д.). В течение 2020 года на экспертизу проектной документации представлено 88 проектов строительства социально значимых объектов, в том числе 54 из которых повторного применения. Применение проектов повторного применения позволяет снизить стоимость разработки проектно-сметной документации, а также снижает срок реализации проектов.

В целях выявления наиболее эффективно работающих проектных организаций в 2020 году в соответствии с постановлением Правительства Новосибирской области от 28.12.2011 № 622-п «О конкурсе среди предприятий (организаций) строительного комплекса Новосибирской области» министерством строительства Новосибирской области проведен конкурс в номинации «Лучшая проектная организация в Новосибирской области 2019 года».

Все мероприятия по рынку архитектурно-строительного проектирования, запланированные в плане мероприятий («дорожной карте») по содействию развитию конкуренции в Новосибирской области, выполнены.

Однако, ключевой показатель «доля организаций, имеющих частную форму собственности, на рынке архитектурно-строительного проектирования» составил 98,2%, что на 0,8% ниже запланированного значения.

Необходимо отметить, что в соответствии с действующим законодательством на территории Новосибирской области осуществляют свою деятельность проектные организации, зарегистрированные в других регионах России, вместе с тем, данные организации могут являться членами региональных СРО.

Рынок племенного животноводства

Разведением и реализацией племенного скота и птицы в Новосибирской области занимаются 25 организаций, из них 24 предприятия частной формы собственности.

В племенных организациях по разведению сельскохозяйственных животных содержится 38,4 тыс. условных голов маточного поголовья, в том числе 38,2 тыс. условных голов в организациях с частной формой собственности, это на 5% выше, чем в 2019 году. Племенные ресурсы молочного скотоводства имеют высокий генетический потенциал по молочной продуктивности. По итогам 2020 года продуктивность коров в племенных организациях составила 8940 кг молока.

Основные проблемы на рынке племенного животноводства:

недостаток квалифицированных кадров, занимающихся селекционно-племенной работой;

нехватка работников массовых профессий, обслуживающих племенное поголовье.

В 2020 году по итогам выездных совещаний экспертной комиссии министерства сельского хозяйства на соответствие требованиям, предъявляемым к определенным видам организаций по племенному животноводству, оказано содействие в регистрации в государственном племенном регистре Российской Федерации 2 предприятиям Новосибирской области. ООО «Альянс» получил статус племенного репродуктора по разведению крупного рогатого скота герефордской породы и ЗАО племзавод «Медведский» - по разведению крупного рогатого скота черно-пестрой породы.

Министерство сельского хозяйства Новосибирской области ведет работу с 3 сельскохозяйственными предприятиями по получению статуса племенных организаций, маточное поголовье которых составляет 2 тыс. голов.

Наиболее крупными предприятиями по разведению племенного молочного крупного рогатого скота являются ООО «Сибирская Нива», ООО «КФХ Русское поле», ЗАО племзавод «Ирмень»; по разведению мясного крупного рогатого скота – ООО «Сибирская Нива» и ОАО «Северо-Кулундинское», по разведению свиней – АО «Кудряшовское»; в птицеводстве – АО «Новосибирская птицефабрика», АО «ПРОДО Птицефабрика Чикская», ЗАО Птицефабрика «Ново-Барышевская».

Племенными организациями Новосибирской области в 2020 году реализовано 1591 усл. гол. скота, из них организациями частной формы собственности – 1572 усл. гол. скота. За пределы Новосибирской области реализовано 324 головы племенного молодняка крупного рогатого скота.

Ключевой показатель «доля организаций частной формы собственности на рынке племенного животноводства», установленный планом мероприятий («дорожной картой») по содействию развитию конкуренции в Новосибирской области на 2020 год, достигнут и составил 98,8%.

В рамках мероприятий государственной программы «Развитие сельского хозяйства и регулирование рынков сельскохозяйственной продукции, сырья и продовольствия в Новосибирской области», утвержденной постановлением Правительства Новосибирской области от 02.02.2015 № 37-п, в 2020 году увеличена до 30% компенсация части затрат на покупку племенного молодняка крупного рогатого скота молочного и мясного направления продуктивности, приобретенного в племенных организациях Новосибирской области. Данным видом поддержки в 2020 году воспользовались 132 сельхозтоваропроизводителя Новосибирской области, сумма субсидий за счет средств областного бюджета составила 131 млн рублей. Кроме того, сельскохозяйственным предприятиям компенсируется 50% затрат на приобретение семени племенных животных производителей и 95% затрат на приобретение жидкого азота для хранения семени племенных животных производителей.

Рынок семеноводства

В Новосибирской области в реестр семеноводческих хозяйств входит 17 предприятий, осуществляющих производство (выращивание), комплексную доработку (подготовку), фасовку и реализацию семян сельскохозяйственных культур высших категорий, из них 15 организаций, имеющих частную форму собственности.

В общем объеме рынка доля организаций частной формы собственности составила 88,2%, это на 4,9 процентных пункта превышает значение ключевого показателя, установленного «дорожной картой» по содействию развитию конкуренции в Новосибирской области.

Основные проблемы на рынке семеноводства:

импортозависимость от иностранной селекции по овощным культурам (огурец, томаты, капуста);

недостаточный объем проведения сельхозтоваропроизводителями региона апробации и регистрации сортовых посевов;

низкая доля посевов новыми высокоурожайными сортами.

Селекция сельскохозяйственных культур в Новосибирской области осуществляется с учетом местных агроклиматических условий. Сорта и гибриды адаптированы к зоне возделывания, к биоклиматическому потенциалу региона.

Основной вклад в развитие селекции и семеноводства сельскохозяйственных культур в Новосибирской области внесли научные учреждения РАН: ФГБНУ «Федеральный исследовательский центр Институт цитологии и генетики СО РАН» (СибНИИРС – филиал ИЦиГ СО РАН), ФГБУН «Сибирский федеральный научный центр агробиотехнологий РАН» (СибНИИ кормов СФНЦА РАН), результат работы которых оценивается по количеству сортов и гибридов, включенных в Государственный реестр Российской Федерации по использованию селекционных достижений в сельскохозяйственном производстве Новосибирской области.

В 2020 году сельхозтоваропроизводителями Новосибирской области высеяно 287,6 тыс. тонн семян зерновых и зернобобовых культур, в том числе 13,9% оригинальных (ОС) и элитных семян (ЭС), 56,1% репродукционных (РС). В посевной кампании 2020 года аграриями региона использовалось свыше 90% сортовых семян зерновых и зернобобовых культур отечественной селекции, в том числе Новосибирской.

Под урожай 2021 года семеноводческими предприятиями области для сортосмены и сортообновления подготовлено 32,9 тыс. тонн семян зерновых и зернобобовых культур, в том числе по категориям: 3,8 тыс. тонн (11,6%) оригинальных (ОС), 19,4 тыс. тонн (58,9%) элитных (ЭС), 9,7 тыс. тонн (29,5%) репродукционных (РС).

В ноябре 2020 года проведено заседания областной комиссии по сортовому районированию сельскохозяйственных культур. С учетом предложений

агрономических советов при госсортоучастках и областной комиссии по сортовому районированию перспективных сельскохозяйственных культур внесены изменения в сортовое районирование Новосибирской области на 2021 год.

В целях содействия развитию конкуренции на рынке семеноводства течении года министерством сельского хозяйства Новосибирской области осуществляется сбор и обобщение информации о наличии семян высоких репродукций для реализации в регионе и доведение ее до заинтересованных организаций.

В рамках проведения мероприятия «День поля Новосибирской области – 2020» демонстрировались участки на площади 81,5 га с посевами районированных и перспективных отечественных сортов, и гибридов зерновых, зернобобовых, технических и кормовых культур с высокими хозяйственно ценными признаками продуктивности.

В целях повышения конкурентоспособности на рынке семеноводства в рамках мероприятий государственной программы «Развитие сельского хозяйства и регулирование рынков сельскохозяйственной продукции, сырья и продовольствия в Новосибирской области», утвержденной постановлением Правительства Новосибирской области от 02.02.2015 № 37-п, в 2020 году введена дополнительная мера государственной поддержки - «возмещение части затрат на приобретение оригинальных семян, за исключением элиты и суперэлиты». По данному направлению сельхозтоваропроизводителям региона выплачено субсидий из средств областного бюджета в сумме 3,1 млн рублей. Также за счет средств федерального и областного бюджетов компенсирована часть затрат на приобретение элитных семян в размере 128,9 млн рублей.

Рынок вылова водных биоресурсов

Вылов водных биоресурсов в промышленных целях на территории Новосибирской области осуществляют 52 рыбодобывающие организации. Все хозяйствующие субъекты частной формы собственности.

Общая численность работающих в рыбодобывающих организациях составляет 1613 человек.

Вылов водных биоресурсов осуществляется на 194 рыболовных участках.

По итогам 2020 года вылов водных биоресурсов вырос по сравнению с предыдущим годом на 884,5 тонн или 7,4% и составил 12818,7 тонн, в том числе 10214,6 тонн рыбы и 2604,1 тонн водных беспозвоночных (гаммариды, кладоцеры, хирономиды, артемия (на стадии цист), раки).

Основными проблемами на рынке являются:

избыточное число посредников между рыбодобывающими и рыбоперерабатывающими хозяйствующими субъектами, а также организациями розничной торговли;

сложные условия вхождения в торговые сети и взаимодействия с торговыми сетями;

снижение покупательской способности населения, оказывающей существенное влияние на рынок продукции из водных биологических ресурсов.

В целях выработки предложений и рекомендаций по обеспечению рационального использования и воспроизводства водных биологических ресурсов, развития рыбохозяйственной отрасли в Новосибирской области постановлением Правительства Новосибирской области от 24.03.2015 № 101-п «О рыбохозяйственном совете Новосибирской области» образован рыбохозяйственный совет Новосибирской области.

В рамках государственной программы Новосибирской области «Развитие сельского хозяйства и регулирование рынков сельскохозяйственной продукции, сырья и продовольствия в Новосибирской области», утвержденной постановлением Правительства Новосибирской области от 02.02.2015 № 37-п, в 2020 году на развитие промышленного рыболовства рыбохозяйственным организациям за счет средств областного бюджета Новосибирской области предоставлена государственная поддержка в размере 8 млн рублей.

Рынок переработки водных биоресурсов

Переработку рыбы на территории Новосибирской области осуществляют 48 рыбоперерабатывающих организаций. Все хозяйствующие субъекты частной формы собственности.

Общая численность работающих в рыбоперерабатывающих организациях составляет 1677 человек.

Объем производства рыбной продукции в 2020 году составил 29,2 тыс. тонн, что на 1,4 тыс. тонн выше, чем в 2019 году.

Основными проблемами на рынке являются:

значительный объем первоначальных вложений в рыбоперерабатывающее производство при длительном сроке окупаемости;

избыточное число посредников между рыбодобывающими и рыбоперерабатывающими хозяйствующими субъектами, а также организациями розничной торговли;

большая часть реализуемой рыбной продукции и прочих водных биоресурсов ввозится из других регионов Российской Федерации или импортируется из иных стран.

В целях развития рынка переработки водных биоресурсов необходимо развитие механизма прямых поставок от рыбопереработчиков в розничную торговую сеть и создание условий для производства российских товаров, способных эффективно конкурировать с зарубежными аналогами на внутреннем и внешнем рынках.

Рынок товарной аквакультуры

Товарное рыбоводство (товарная аквакультура) на территории Новосибирской области осуществляют 159 организаций. Все хозяйствующие субъекты частной формы собственности.

Общая численность работающих в организациях, осуществляющих товарное рыбоводство, составляет 410 человек.

Товарное рыбоводство (товарная аквакультура) осуществляется на 192 рыбоводных участках.

Объем зарыбления рыбохозяйственных водоемов рыбопосадочным материалом ценных видов рыб в 2020 году составил 59,0 млн шт., это на 0,2 млн шт. больше, чем в 2019 году.

По итогам 2020 года вылов выращенной товарной рыбы (пелядь, карп, сазан, толстолобик, белый амур, карась, щука) вырос к уровню 2019 года на 12,8 тонн и составил 1520 тонн.

Основными проблемами на рынке являются:

высокие первоначальные вложения при длительных сроках окупаемости;

отсутствие стабильного рынка сбыта живой рыбы в период ее массового производства.

В рамках государственной программы Новосибирской области «Развитие сельского хозяйства и регулирование рынков сельскохозяйственной продукции, сырья и продовольствия в Новосибирской области», утвержденной постановлением Правительства Новосибирской области от 02.02.2015 № 37-п, в 2020 году на возмещение части стоимости приобретенного рыбопосадочного материала для зарыбления водных объектов, используемых для осуществления товарного рыбоводства, из средств областного бюджета Новосибирской области направлено 11,8 млн рублей.

Рынок добычи общераспространенных полезных ископаемых на участках недр местного значения

На территориальном балансе запасов общераспространенных полезных ископаемых Новосибирской области числится 228 месторождений строительных материалов.

Новосибирская область по-прежнему сохраняет лидирующие позиции среди регионов Сибирского федерального округа по добыче общераспространенных полезных ископаемых (далее – ОПИ). На территории области ОПИ представлены строительными материалами (строительными песками и песчано-гравийными материалами, строительными камнями, строительными известняками, кирпичными суглинками), сапропелем и торфом. По итогам 2020 года добыча строительных материалов составила более 14,5 млн. м³, из них 94,5% – это добыча строительных камней, строительных песков и песчано-гравийных материалов.

Объемы добычи строительных материалов обеспечили поступление в областной бюджет Новосибирской области 222,16 млн. рублей налога на добычу ОПИ (118,2% к уровню 2019 года).

Разведанные на территории области запасы строительных материалов позволяют нарастить их добычу и обеспечить нужды строительной отрасли региона в полном объеме. Так, на 01.01.2021 территориальным балансом запасов ОПИ учтено 228 месторождений строительных материалов с общими запасами 941,17 млн. м³. Только в отчетном году прирост запасов строительных материалов в регионе составил 16,9 млн. м³.

Основной задачей на 2021 год является обеспечение регионального строительного рынка строительными материалами местного производства в требуемом объеме.

Рынок легкой промышленности

Легкая промышленность занимает сравнительно небольшую долю в структуре обрабатывающей промышленности Новосибирской области, всего 1,9% (в среднем по Российской Федерации доля составляет 1%). Общее количество организаций легкой промышленности, учтенных в Статистическом регистре Росстата на 01.01.2021, составляет 584 организации (на 01.01.2020 – 633 организации); количество индивидуальных предпринимателей – 868 (на 01.01.2020 – 943 ИП). В отрасли сосредоточено большое количество малых (в том числе микропредприятий) и средних предприятий. Ограничения, введенные в период пандемии новой коронавирусной инфекции (COVID-2019), и дополнительные затраты, связанные с переходом 01.01.2021 на обязательную маркировку товаров легкой промышленности, привели к снижению количества предприятий легкой промышленности в части малых предприятий. Количество занятых на предприятиях легкой промышленности составляет 5,7 тысяч человек.

Выявлена следующая динамика объема отгруженных товаров в легкой промышленности: в 2017 году – 6,04 млрд. рублей; в 2018 году – 7,35 млрд. рублей; в 2019 году – 9,6 млрд. рублей; в 2020 году – 10,5 млрд. рублей.

По итогам 2020 года индексы производства по отношению к 2019 году составили:

в производстве текстильных изделий – 131,8%, производстве одежды – 91,5%, производстве кожи и изделий из кожи – 73,5%.

Объемы отгруженных товаров в 2020 году по видам экономической деятельности легкой промышленности составили в производстве:

текстильных изделий – 4,87 млрд. рублей (0,9% отгруженных товаров в обрабатывающих производствах), темп отгрузки к 2019 году – 121,4%;

одежды – 4,93 млрд. рублей (0,9% отгруженных товаров в обрабатывающих производствах), темп отгрузки к 2019 году – 110,4%;

кожи и изделий из кожи¹ – темп отгрузки к 2019 году составил 68,9%.

Доля объема выручки организаций частной формы собственности в общем объеме выручки легкой промышленности: 100%.

Наиболее крупные организации легкой промышленности Новосибирской области: АО «Синар» (женская и мужская одежда, школьная одежда), ООО фабрика одежды «Приз» (женская и школьная одежда), ООО «Шанс» (школьная одежда), ООО «КОРС-К» (обувь), ООО «С2 групп» (Сибирский синтепон») (текстильные наполнители из синтетических, искусственных и натуральных волокон, изделия из них). Предприятия легкой региона ведут активную работу по расширению ассортимента и продвижению своей продукции как на территории области, так и за ее пределами.

Анализ состояния легкой промышленности в целом в Российской Федерации показывает, что при наличии положительных тенденций в ее развитии остаются проблемы, негативно влияющие на ее экономический рост и финансовую устойчивость, основными из которых являются: недоброкачественное производство, незаконный (теневой) ввоз и оборот продукции лёгкой промышленности, а также снижение покупательной способности части населения.

Конкуренция российских производителей товаров легкой промышленности с контрабандной и контрафактной продукцией приводит к экономически необоснованному снижению цен на отечественную продукцию, сокращению размера получаемой прибыли и, как следствие, снижению потенциала развития.

По экспертным оценкам доля нелегальной и контрафактной продукции на рынке Новосибирской области схожа с общероссийским показателем и составляет более 30%.

В связи с этим с 01.01.2021 на территории Российской Федерации вводится обязательная маркировка продукции лёгкой промышленности.

В 2020 году основной тенденцией в развитии товарного рынка легкой промышленности стала ситуация с распространением новой коронавирусной инфекции (COVID-2019). В связи с острой потребностью в защитных масках Минпромторг НСО для организации пошива гигиенических масок (не медицинских) привлек предприятия легкой промышленности региона.

В этот напряженный момент, связанный с вводом ограничений на коммерческую деятельность, предприятия легкой промышленности смогли быстро переориентироваться на изготовление защитных масок из своего сырья. В Новосибирской области был сформирован реестр производителей гигиенических масок, куда вошли 55 предприятий легкой промышленности.

¹ Данные по объему отгруженных товаров в этом виде деятельности Новосибирскстатом не публикуются в целях обеспечения конфиденциальности первичных статистических данных.

Ежедневный объем производства гигиенических масок в «пик дефицита» масок составил около 160 тыс. штук в день.

Ряд предприятий из реестра производителей масок (АО «Синар», ООО фабрика одежды «Приз», ООО «Шанс») по просьбе компании ООО «Здравмедтех-Н» приступили к пошиву защитных костюмов и комбинезонов врача-инфекциониста для медицинских учреждений Сибирского и Дальневосточного федеральных округов.

Ситуация с введенными в апреле-мае 2020 года ограничениями в период пандемии новой коронавирусной инфекции (COVID-2019) в части ограничения работы торговых центров и магазинов, торгующих товарами легкой промышленности, привела к резкому сокращению выручки предприятий легкой промышленности, особенно малого бизнеса.

По итогам 2020 года введенные ограничения в период пандемии и потребность в дополнительных затратах на приобретение специализированного оборудования для маркировки товаров легкой промышленности оказали существенное влияние на снижение общего количества предприятий легкой промышленности с 633 единиц до 584 единиц. В основном сокращение количества предприятий произошло за счет закрытия предприятий малого бизнеса и ИП.

С целью оказания поддержки субъектам малого и среднего предпринимательства в сетевом продвижении своей продукции на электронных торговых площадках с сентября 2020 года Центр «Мой бизнес» приступил к оказанию услуг по размещению продукции российских предприятий на отечественных электронных торговых площадках в информационно-телекоммуникационной сети «Интернет» по адресам: Ozon.ru, Veru.ru, Wildberries.ru, Aliexpress.ru. Данная услуга оказывается в рамках реализации национального проекта «Малое и среднее предпринимательство и поддержка индивидуальной предпринимательской инициативы» на безвозмездной основе. По состоянию на декабрь 2020 года данная услуга предоставлена 46 субъектам, из которых 16 субъектов относятся к организациям легкой промышленности.

Рынок обработки древесины и производства изделий из дерева

Общая площадь земель, на которых расположены леса на территории Новосибирской области, составляет 6 675,5 тыс. га, в том числе покрытая лесом площадь составляет 4 857,1 тыс. га. Наибольшая площадь земель лесного фонда сосредоточена в северных районах области. Так, в Кыштовском, Северном, Убинском и Колыванском районах сосредоточено 58,6% всего лесного фонда Новосибирской области.

Общий запас древесины в Новосибирской области составляет 562,15 млн. куб. м. Ежегодный допустимый объем заготовки древесины (расчетная лесосека) по Новосибирской области - 5 591,3 тыс. куб. м. В 2020 году по сравнению с 2019

годом индекс производства по обработке древесины и производству изделий из дерева составил 97%.

По данным официальной статистики в целом в лесопромышленном комплексе региона по итогам 2019 года насчитывается 842 организации, из них 823 хозяйствующих субъектов (97,7 %) частной формы собственности.

В Новосибирской области зарегистрировано 19 предприятий государственной формы собственности, выполняющие мероприятия по охране, защите и воспроизводству лесов в рамках госзаказа.

По итогам 2020 года 84 участка включены в Перечень участков недр местного значения, содержащих общераспространенные полезные ископаемые, на территории Новосибирской области, утвержденный постановлением Правительства Новосибирской области от 30.06.2015 № 244-п.

В 2020 году по результатам аукциона предоставлено право пользование недрами с целью разведки и добычи сапропеля на участке недр «Торфяник Белоярский» в Мошковском районе Новосибирской области обществу с ограниченной ответственностью «Сибирский Торф».

Уровень присутствия организаций частной формы собственности на рынке обработки древесины и производства изделий из дерева равен 97,7%, на рынке добычи общераспространенных полезных ископаемых на участках недр местного значения - 100%.

Рынок производства кирпича

Развитие рынка строительных материалов определяется увеличением объема производства современных высококачественных строительных материалов, изделий и конструкций на территории Новосибирской области с учетом потребностей и имеющейся региональной сырьевой базы для полного обеспечения планируемых темпов жилищного, социально-культурного, промышленного и инфраструктурного строительства, а также модернизации жилищного фонда; повышением доли предприятий, осуществляющих внедрение новых технологий производства строительных материалов: экологически чистых, высокотехнологичных продуктов, отвечающих требованиям и нормам по обеспечению безопасности населения.

Основу промышленного комплекса строительной индустрии Новосибирской области составляют крупные и средние предприятия, на которых осуществляется выпуск более 80% всей промышленной продукции. В Новосибирской области производятся все основные виды строительных материалов, изделий и конструкций.

В регионе наблюдается стабильный рост объемов жилищного строительства. Постоянно возрастающий объем строительных работ требует развития отрасли строительных материалов, в том числе производства кирпича.

Сфера строительных материалов имеет важное значение, поскольку от нее зависит исполнение федеральной программы по обеспечению доступным и

комфортным жильем и коммунальными услугами граждан Российской Федерации, утвержденной постановлением Правительства Российской Федерации от 30.12.2017 № 1710 «Об утверждении государственной программы Российской Федерации «Обеспечение доступным и комфортным жильем и коммунальными услугами граждан Российской Федерации».

В соответствии с данными Новосибирскстата, в январе - декабре 2020 года произведено 275,2 млн. шт. усл. кирпичей, что составило 94,1 % к аналогичному периоду прошлого года.

Вместе с тем, по оперативным данным министерства строительства Новосибирской области объем производства составил в 2020 году составил 298 млн шт. усл. кирпича, что на 2,1 % выше уровня прошлого года.

Все запланированные мероприятия по рынку производства кирпича в «дорожной карте» исполнены.

Ключевой показатель - доля организаций частной формы собственности в сфере производства кирпича составляет 100%.

Рынок производства бетона

В Новосибирской области за период январь-декабрь 2020 года наблюдается снижение объемов работ и услуг, выполняемых собственными силами организаций по виду деятельности «Строительство» на 26,3%. Данный показатель отражает результаты деятельности совокупных отраслей, таких как дорожное хозяйство, жилищно-коммунальный комплекс и энергетика.

В соответствии с данными Новосибирскстата в январе - декабре 2020 года произведено 716,3 тыс. куб. м, что составило 95,8% к аналогичному периоду прошлого года.

Вместе с тем, в целях развития рынка строительства и как следствие обеспечения заказа предприятиям стройиндустрии, в т.ч. по производству кирпича и сборного железобетона, с привлечением бюджетных средств на территории Новосибирской области в 2020 году осуществлен ввод в эксплуатацию 63 объектов капитального строительства социальной инфраструктуры, из них 57 объектов в рамках национальных проектов: «Образование», «Жильё и городская среда», «Демография», «Здравоохранение», «Культура».

Введены в эксплуатацию 21 объект образования, 3 спортивных объекта, 37 объектов здравоохранения и 2 объекта культуры.

Вместе с тем, ведется строительство крупных социальных объектов. Реализация крупномасштабных инвестиционных проектов затрагивает различные сферы экономической системы региона, влияет на развитие производственной и транспортной инфраструктуры, усиливает инвестиционную активность в регионе, изменяет региональный деловой климат, повышает конкуренцию на рынке строительства. Реализация данных проектов требует, как

правило, привлечения значительных трудовых ресурсов, что не может не сказаться на уровне жизни населения территории.

В 2020 году завершена реконструкция акушерского корпуса Государственной Новосибирской областной клинической больницы для размещения перинатального центра Новосибирской области.

Перинатальный центр предназначен для оказания плановой и экстренной акушерско-гинекологической, неонатальной, анестезиологической и реанимационной помощи населению.

В рамках федерального проекта «Спорт-норма жизни» национального проекта «Демография» Государственной программы «Развитие физической культуры и спорта» завершено строительство крупного социально-значимого объекта «Региональный центр волейбола в г. Новосибирске».

В соответствии с поручениями Президента Российской Федерации В.В. Путина по вопросу строительства многофункциональной арены по ул. Немировича-Данченко в городе Новосибирске от 08.02.2018 года № Пр-231, 08.02.2018 № Пр-232 и от 21.06.2018 № Пр-1063, решением конгресса международной федерации хоккея на льду (ИИХФ) от 28.05.2018 «О проведении в городе Новосибирске чемпионата мира по хоккею среди молодежных команд 2023 года» принято решение о подготовке и реализации бюджетных инвестиций в объект капитального строительства «Многофункциональная ледовая арена по ул. Немировича-Данченко в городе Новосибирске», объекты транспортной инфраструктуры города Новосибирска и благоустройства прилегающей территории.

Все запланированные мероприятия по рынку производства бетона, запланированные в «дорожной карте» исполнены.

Ключевой показатель - доля организаций частной формы собственности в сфере производства бетона составляет 100%.

2.3.2. Результаты мониторинга наличия (отсутствия) административных барьеров и оценки состояния конкурентной среды субъектами предпринимательской деятельности

Мониторинг наличия (отсутствия) административных барьеров и оценки состояния конкурентной среды субъектами предпринимательства в Новосибирской области.

Мониторинг проводился на территории 30 муниципальных районов и 5 городских округов Новосибирской области и охватывал 33 товарных рынка

Метод опроса – формализованный онлайн-опрос CAWI.

Объем выборки составил 302 респондента.

Доля субъектов предпринимательской деятельности, на основании оценок которых проводился мониторинг, в общем числе субъектов предпринимательской деятельности Новосибирской области составляет 0,22% от

общей численности субъектов предпринимательской деятельности Новосибирской области на 10.02.2021.¹

В таблице 10 представлена информация о количестве и доле респондентов в разбивке по величине организации (малый, средний, крупный бизнес), сфере экономической деятельности, сроку существования, численности сотрудников, должности респондентов, представляющих субъектов предпринимательства, принявших участие в опросе, величине годового оборота бизнеса, видам производимой продукции, а также географическим рынкам, которые являются основными для реализации товара.

Таблица 10 – Структура субъектов предпринимательства, принявших участие в опросе

		Количество респондентов	% от числа опрошенных
ПЕРИОД ОСУЩЕСТВЛЕНИЯ ДЕЯТЕЛЬНОСТИ ОРГАНИЗАЦИИ	Менее 1 года	12	4,0%
	От 1 года до 5 лет	79	26,2%
	Более 5 лет	208	68,9%
ВЕЛИЧИНА ПРЕДПРИЯТИЯ	Микропредприятие (до 15 человек)	200	66,2%
	Малое предприятие (от 16 до 100 человек)	75	24,8%
	Среднее предприятие (от 101 до 250 человек)	17	5,6%
	Крупное предприятие (свыше 250 человек)	10	3,3%
ДОЛЖНОСТЬ, ЗАНИМАЕМАЯ В ОРГАНИЗАЦИИ	Собственник бизнеса (совладелец)	200	66,2%
	Руководитель высшего звена (генеральный директор, заместитель генерального директора или иная аналогичная позиция)	58	19,2%
	Руководитель среднего звена (руководитель управления/подразделения/отдела)	25	8,3%
	Неруководящий сотрудник	26	8,6%
ВЕЛИЧИНА ГОДОВОГО ОБОРОТА БИЗНЕСА	До 120 млн. рублей	258	85,4%
	От 120 млн. рублей до 800 млн. рублей	31	10,3%
	От 800 млн. рублей до 2000 млн. рублей	4	1,3%
	Более 2000 млн. рублей	9	3,0%
СФЕРА ЭКОНОМИЧЕСКОЙ ДЕЯТЕЛЬНОСТИ	Рынок услуг дошкольного образования	2	0,7%
	Рынок услуг общего образования	1	0,3%
	Рынок услуг среднего профессионального образования	1	0,3%
	Рынок услуг детского отдыха и оздоровления	2	0,7%
	Рынок услуг розничной торговли лекарственными препаратами, медицинскими изделиями и сопутствующими товарами	16	5,3%

¹По данным Единого реестра субъектов малого и среднего предпринимательства численность субъектов малого и среднего предпринимательства в Новосибирской области на 10.02.2021 составляет 140 154 (<https://ofd.nalog.ru/index.html>).

Доклад о состоянии и развитии конкуренции
на товарных рынках Новосибирской области

		Количество респондентов	% от числа опрошенных
	Рынок социальных услуг	7	2,3%
	Рынок теплоснабжения (производство тепловой энергии)	13	4,3%
	Рынок услуг по сбору и транспортированию твердых коммунальных отходов	3	1%
	Рынок выполнения работ по благоустройству городской среды	7	2,3%
	Рынок производства электрической энергии (мощности) на розничном рынке электрической энергии (мощности)	1	0,3%
	Рынок оказания услуг по перевозке пассажиров автомобильным транспортом по муниципальным маршрутам регулярных перевозок	5	1,7%
	Рынок оказания услуг по перевозке пассажиров автомобильным транспортом по межмуниципальным маршрутам	8	2,6%
	Рынок оказания услуг по перевозке пассажиров и багажа легковым такси на территории Новосибирской области	1	0,3%
	Рынок услуг связи, в том числе услуг по предоставлению широкополосного доступа к информационно	2	0,7%
	Рынок жилищного строительства (за исключением Московского фонда реновации жилой застройки и индивидуального	1	0,3%
	Рынок строительства объектов капитального строительства, за исключением жилищного и дорожного строительства	4	1,3%
	Рынок дорожной деятельности (за исключением проектирования)	6	2%
	Рынок архитектурно-строительного проектирования	3	1%
	Рынок племенного животноводства	6	2%
	Рынок семеноводства	2	0,7%
	Рынок вылова водных биоресурсов	2	0,7%
	Рынок переработки водных биоресурсов	2	0,7%
	Рынок товарной аквакультуры	2	0,7%
	Рынок добычи общераспространенных полезных ископаемых на участках недр местного значения	1	0,3%
	Рынок легкой промышленности	32	10,6%
	Рынок обработки древесины и производства изделий из дерева	9	3%
	Рынок производства кирпича	4	1,3%
	Рынок производства бетона	3	1%
	Другое	156	51,7%
ВИДЫ ОСНОВНОЙ ПРОИЗВОДИМОЙ ПРОДУКЦИИ	Услуги	106	35,1%
	Сырье и материалы для дальнейшей переработки	24	7,9%
	Компоненты для производства конечной продукции	6	2%

		Количество респондентов	% от числа опрошенных
(ТОВАР, РАБОТЫ, УСЛУГИ)	Конечная продукция	93	30,8%
	Бизнес осуществляет торговлю или дистрибуцию товаров и услуг, произведенных другими компаниями	44	14,6%
	Другое (пожалуйста, укажите)	29	9,6%
ГЕОГРАФИЧЕСКИЕ РЫНКИ, КОТОРЫЕ ЯВЛЯЮТСЯ ОСНОВНЫМИ ДЛЯ РЕАЛИЗАЦИИ ПРОДУКЦИИ (ТОВАРА, РАБОТ И УСЛУГ)	Локальный рынок	162	53,6%
	Региональный рынок	81	26,8%
	Рынок нескольких субъектов Российской Федерации	9	3%
	Рынок Российской Федерации	19	6,3%
	Рынки стран СНГ	1	0,3%
	Рынки стран зарубежья (кроме стран СНГ)	30	9,9%
	Затрудняюсь ответить	162	53,6%
ИТОГО		302	100,0%

Оценка общих условий ведения бизнеса

18,9% респондентов отмечают низкий уровень конкуренции, в том числе отмечают слабый уровень конкуренции 11,9% опрошенных, отсутствие - 7,0% опрошенных. 35,4% респондентов считает конкуренцию умеренной. Считают, что в Новосибирской области высокая или очень высокая конкуренция 42,1% опрошенных, в т. ч. отмечают высокую конкуренцию 29,5% участников опроса, очень высокую конкуренцию – 12,6% опрошенных. Затруднились ответить 3,6% респондентов.

Структура мер по повышению конкурентоспособности продукции, работ и услуг, предпринимаемых субъектами предпринимательской деятельности за последние 3 года

Наиболее распространенным способом повышения конкурентоспособности является приобретение технического оборудования (41,4%), обучение и переподготовка персонала (33,4%), а также новые способы продвижения продукции (маркетинговые стратегии) - 30,8%. Почти пятая часть опрошенных указала в качестве используемого способа повышения конкурентоспособности разработку новых модификаций и форм производимой продукции, расширение ассортимента (18,5%).

Менее популярны такие способы, как развитие и расширение системы представительств (7,9%), самостоятельное проведение научно-исследовательских, опытно-конструкторских или технологических работ, а также приобретение технологий, патентов, лицензий и ноу-хау (по 2,0% соответственно).

В рамках варианта ответа «Другое» (4,0%) были названы следующие варианты ответа: снижение себестоимости работ и снижение цены (0,9%), расширение ассортимента товара, расширение торговой точки, соблюдение графика поставок и развитие конкуренции со стороны заказчика (1,3%), закупка

и обновление программного обеспечения для сопровождения бизнеса, внедрение учета, открытие сайта, модернизация материально-технической базы предприятия (0,6%), использование грантов нац. проектов «Образование», «Цифровая экономика», федеральная программа «Кадры для цифровой экономики,» сотрудничество с центром «Мой бизнес НСО», обучение в программе «Основы социального предпринимательства» (0,3%). Часть участников затруднились с ответом (0,6%).

Ничего не предпринимали для повышения конкурентоспособности за последние 3 года 21,2% опрошенных субъектов предпринимательства.



Диаграмма 1 – Основные способы повышения конкурентоспособности
Новосибирской области (% от числа опрошенных)

Оценка количества конкурентов

Доля участников опроса, кто имеет не более 3 конкурентов, в сумме составила 36,1%, в том числе от 1 до 3 конкурентов отметили 27,8% опрошенных, отсутствие конкурентов отметили 8,3% опрошенных. В сумме 57,6% опрошенных субъектов предпринимательства имеют 4-х конкурентов и более, в том числе от 4 до 8 конкурентов отметили 27,8%, большое число конкурентов (более 8) отметили 29,8% опрошенных. Затруднились ответить 6,3% респондентов.

Оценка динамики числа конкурентов за последние 3 года

Половина опрошенных отмечает, что за последние 3 года число конкурентов у них увеличилось (50,7%), в том числе отмечают увеличение на 1-3 конкурента 28,5% опрошенных, увеличение более чем на 4 конкурента - 22,2% опрошенных.

Треть опрошенных (31,5%) считает, что число конкурентов не изменилось.

В сумме 5,6% опрошенных субъектов предпринимательства отмечают сокращение числа конкурентов, в том числе сокращение на 1-3 конкурента отметили 3,6% опрошенных, сокращение более чем на 4 конкурента отметили 2,0% опрошенных. Затруднились ответить 12,3% опрошенных.

Оценка числа поставщиков основного закупаемого товара (работы, услуги), приобретаемого для производства и реализации собственной продукции

В сумме 51,0% опрошенных имеют 4х и более поставщиков или большое число поставщиков основного закупаемого товара (4 и более поставщиков - 36,8%, большое число поставщиков - 14,2% опрошенных). В сумме чуть более трети опрошенных (36,8%) отмечают 3х поставщиков и менее, в том числе 2-3 поставщиков - 29,1% опрошенных, единственного поставщика указали 7,6% опрошенных. Затруднились ответить 12,3% респондентов.

Оценка удовлетворенности состоянием конкуренции между поставщиками этого товара (работы, услуги)

77,5% опрошенных отмечают удовлетворенность состоянием конкуренции между поставщиками товара, в том числе удовлетворены 47,7% опрошенных, скорее удовлетворены - 29,8% опрошенных. Менее 10,0% опрошенных не удовлетворены данным аспектом, в том числе скорее не удовлетворены 5,0% опрошенных, не удовлетворены 4,0% опрошенных. Затруднились ответить 13,6% опрошенных.

Оценка деятельности органов власти на товарных рынках

В сумме 75,1% опрошенных субъектов предпринимательства в целом удовлетворены деятельностью органов власти на товарных рынках, в том числе удовлетворены 48,3% опрошенных, скорее удовлетворены 26,8% опрошенных. 10,0% опрошенных субъектов предпринимательства в целом не удовлетворены деятельностью органов власти на товарных рынках, в том числе не удовлетворены - 3,0% опрошенных, скорее не удовлетворены - 7,0% опрошенных. Затрудняются ответить 14,9% участников опроса.

Оценка преодолемости административных барьеров для ведения текущей деятельности и открытия нового бизнеса

Только 4,0% опрошенных субъектов предпринимательства считают, что в Новосибирской области есть непреодолимые административные барьеры для ведения текущей деятельности и открытия нового бизнеса, еще 16,2% респондентов отметили наличие административных барьеров, преодолимых при осуществлении значительных затрат, 23,5% опрошенных считают, что административные барьеры есть, но они преодолимы без существенных затрат,

26,2% опрошенных отмечают отсутствие административных барьеров (диаграмма 2). Затрудняются ответить 30,1% участников опроса.



Диаграмма 2 – Оценка состояния административных барьеров для ведения текущей деятельности и открытия нового бизнеса в Новосибирской области (% от числа опрошенных)

Структура административных барьеров, являющихся наиболее существенными для ведения текущей деятельности или открытия нового бизнеса

Среди различных видов административных барьеров наиболее существенным барьером, по оценкам субъектов предпринимательства, являются высокие налоги, что отмечают 49,7% опрошенных. Второе место в рейтинге значимости барьеров занимает нестабильность российского законодательства, регулирующего предпринимательскую деятельность – этот барьер отмечают 41,1% опрошенных (диаграмма 3).

Остальные административные барьеры считают наиболее значимыми от 0,3% до 5,6% опрошенных субъектов предпринимательства, к ним относятся следующие: сложность получения доступа к земельным участкам (5,6%), сложность, затянутость процедуры получения лицензий (5,0%), ограничение/сложность доступа к поставкам товаров, оказанию услуг и выполнению работ в рамках государственных закупок (4,3%), коррупция (включая взятки, дискриминацию и предоставление преференций отдельным участникам на заведомо неравных условиях) - 4,0%, иные действия/давление со стороны органов власти, препятствующие ведению бизнеса на рынке или входу на рынок новых участников (3,6%), ограничение, сложность доступа к закупкам компаний с госучастием и субъектов естественных монополий (3,3%), необходимость установления партнерских отношений с органами власти (1,3%),

ограничение органами власти инициатив по организации совместной деятельности малых предприятий (например, в части создания совместных предприятий, кооперативов и др.) - 0,3%, силовое давление со стороны правоохранительных органов (угрозы, вымогательства и т.д.) - 0,3%.

Также в свободной строке «Другое» (в сумме – 5,3%) упоминались такие барьеры, как изменения законодательства, излишняя регламентированность рынка; введение маркировки товаров, нестабильная работа электронных систем маркировки товаров; высокие налоги/санкции/штрафы; высокий объем инвестиций; боязнь новых участников рынка к участию в закупках крупных корпораций (указанные ответы дали по 0,3% опрошенных).

27,8% опрошенных отмечают отсутствие административных барьеров на рынке, который является основным для их организации.

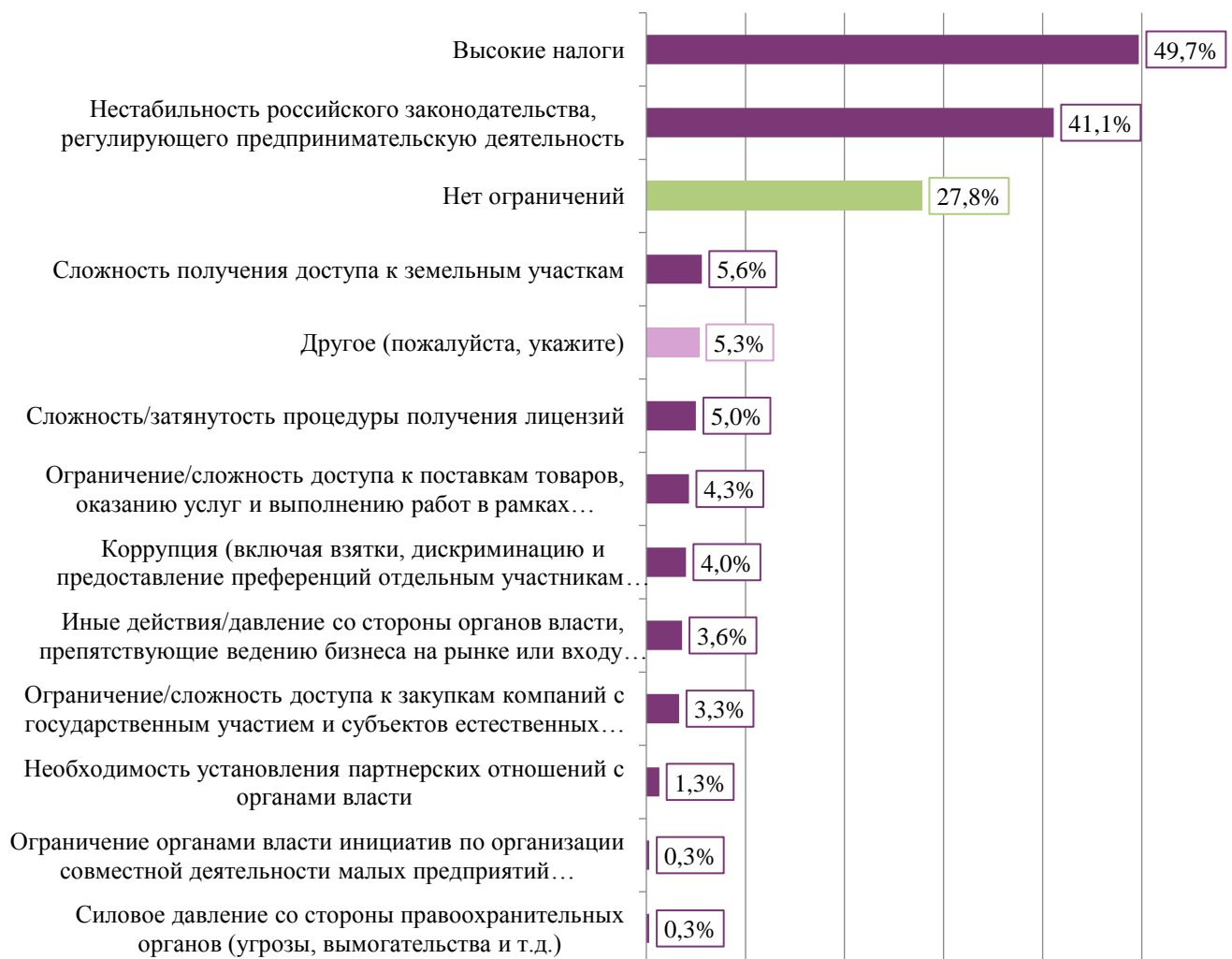


Диаграмма 3 – Наиболее существенные административные барьеры на товарных рынках (% от числа опрошенных)

Оценка динамики уровня административных барьеров в течение последних 3 лет

Почти пятая часть опрошенных отметила отсутствие административных барьеров (17,5%) для осуществления своего бизнеса в Новосибирской области.

Только 3,3% опрошенных субъектов предпринимательства считают, что в Новосибирской области за последние 3 года были полностью устранены административные барьеры для ведения текущей деятельности и открытия нового бизнеса. Еще 13,2% опрошенных отметили, что бизнесу стало проще преодолевать административные барьеры, чем раньше.

15,6% опрошенных считают, что уровень и количество административных барьеров за последние 3 года не изменились.

9,6% опрошенных указали на то, что бизнесу стало сложнее преодолевать административные барьеры, чем раньше. 0,7% опрошенных отметили появление административных барьеров, которые ранее отсутствовали.

Затрудняются ответить 40,1% опрошенных.



Диаграмма 4 – Оценка динамики уровня административных барьеров в течение последних 3 лет (% от общего числа опрошенных)

Оценка дискриминационных условий доступа на товарный рынок

Почти пятая часть субъектов предпринимательской деятельности (18,9%) отметила, что их организация сталкивалась с дискриминационными условиями доступа на товарный рынок, в том числе сталкивались 6,3% опрошенных, возможно сталкивались 12,6% опрошенных. Точно не сталкивались с дискриминационными условиями доступа на товарный рынок 43,7% опрошенных. Затруднились ответить 37,4% респондентов.

Основным дискриминационным условием доступа на товарный рынок для субъектов предпринимательства является ценовая дискриминация (18,1%). Прочие условия указали 3,5% опрошенных и менее, среди них выделяются следующие: отсутствие организации и проведения торгов на право заключения договоров в случаях, когда законодательство требует их (3,5%); продажа товара только в определенном ассортименте, продаже в нагрузку, разные условия поставки (3,5%); акты областных исполнительных органов государственной власти Новосибирской области, которые вводят ограничения в отношении создания хозяйствующих субъектов, осуществления ими отдельных видов деятельности (2,3%). 1,2% респондентов сталкивались со всеми перечисленными дискриминационными условиями.

Также в рамках варианта «Другое» (в сумме 2,9%) упоминались такие дискриминационные условия доступа на товарный рынок, как отсутствие контроля за качеством продуктов питания (0,3%); укрупнение закупок с целью ограничения количества участников (0,6%); отсутствие времени на размещение объявлений в электронных торгах (0,3%); предварительная договоренность Заказчика и поставщика об оказании услуг (0,3%).

Затруднились ответить на данный вопрос 76,6% ответивших. Среди них были также те, кто не сталкивались с дискриминационными условиями доступа на товарный рынок (диаграмма 5).

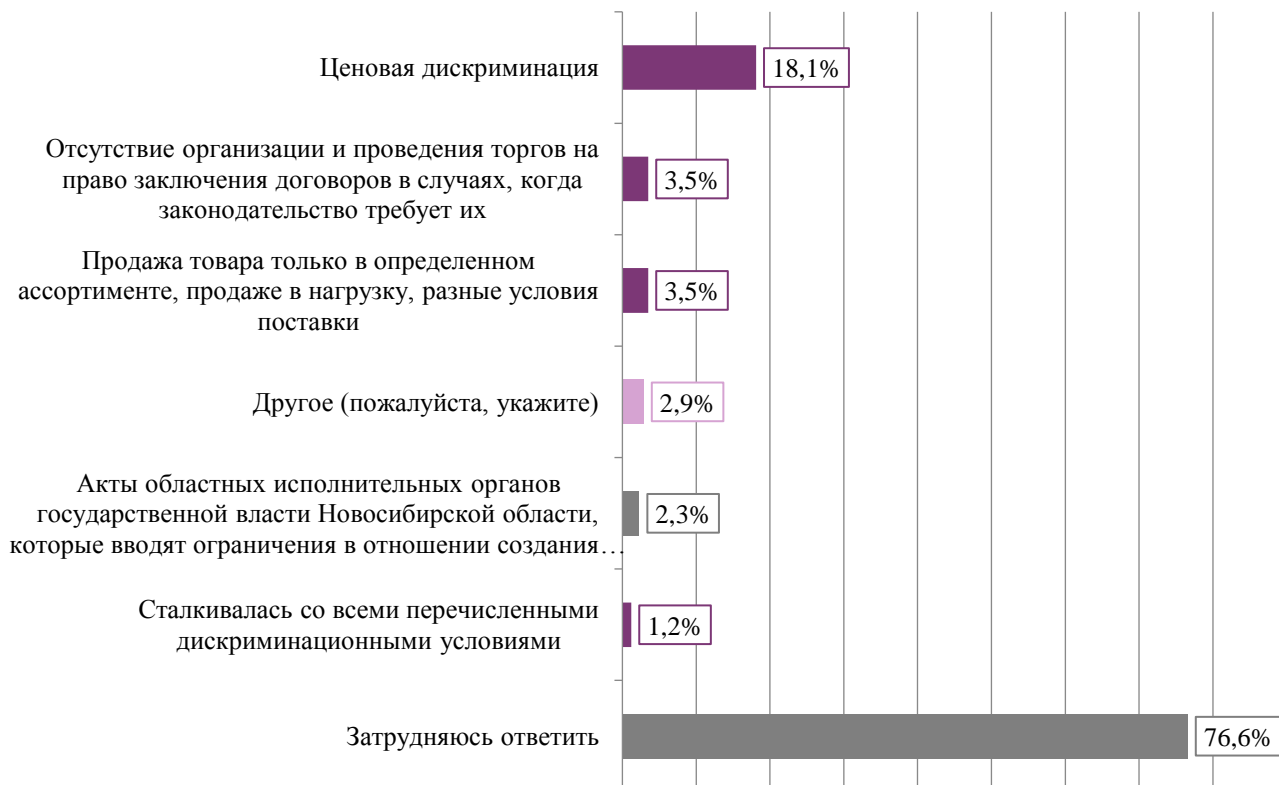


Диаграмма 5 – Дискриминационные условия доступа на товарный рынок
(% от числа ответивших)

Оценка исследования недискриминационного доступа на товарные рынки по результатам исследования межрегиональных границ товарных рынков

Вопрос недискриминационного доступа на товарный рынок исследовался в том числе в рамках проведенного в октябре – декабре 2020 года мониторинга состояния и развития конкуренции на товарных рынках Омской области в части исследования межрегиональных границ товарных рынков

Предприниматели в рамках анкетирования ответили на вопрос о возможности недискриминационного доступа на товарный рынок соседних (имеющих общую границу) с Омской областью регионов – Новосибирской, Томской и Тюменской областей, являющийся для них основным (в части вхождения новых хозяйствующих субъектов и начала осуществления ими предпринимательской деятельности). Результаты ответов представлены в таблицах 11, 12 и 13:

Таблица 11 – Мнение об уровне недискриминационного доступа на товарные рынки Новосибирской области

Уровень недискриминационного доступа на товарный рынок Новосибирской области	Количество респондентов, в ед.	Доля от общего количества респондентов, в %
Высокий уровень (беспрепятственные, равные условия для входа на товарный рынок)	25	21,9%
Средний уровень (имеются отдельные случаи дискриминационных действий при вхождении на товарный рынок)	61	53,5%
Низкий уровень (вход на товарный рынок затруднителен)	28	24,6%

Таблица 12 – Мнение об уровне недискриминационного доступа на товарные рынки Томской области

Уровень недискриминационного доступа на товарный рынок Томской области	Количество респондентов, в ед.	Доля от общего количества респондентов, в %
Высокий уровень (беспрепятственные, равные условия для входа на товарный рынок)	13	12,9%
Средний уровень (имеются отдельные случаи дискриминационных действий при вхождении на товарный рынок)	66	65,3%
Низкий уровень (вход на товарный рынок затруднителен)	22	21,8%

Таблица 13 – Мнение об уровне недискриминационного доступа на товарные рынки Тюменской области

Уровень недискриминационного доступа на товарный рынок Тюменской области	Количество респондентов, в ед.	Доля от общего количества респондентов, в %
Высокий уровень (беспрепятственные, равные условия для входа на товарный рынок)	26	23,9%
Средний уровень (имеются отдельные случаи дискриминационных действий при вхождении на товарный рынок)	52	47,7%
Низкий уровень (вход на товарный рынок затруднителен)	31	28,4%

Анкетирование показало, что из общего числа участников опроса 28,4% предпринимателей осуществляли ранее и (или) осуществляют в настоящее время свою деятельность, помимо Омской области, в субъектах Российской Федерации, имеющих общую границу с Омской областью.

Из данного круга предпринимателей осуществляли и (или) осуществляют деятельность в:

Новосибирской области – 21,9% опрошенных;

Томской области – 12,9%;

Тюменской области – 23,9%.

Ниже представлена информация об оценке предпринимателями Омской области уровня недискриминационного доступа на товарные рынки вышеуказанных регионов.

1. По Новосибирской области – 21,9% опрошенных считают, что в основном имеется высокий уровень доступности вхождения на товарные рынки региона (то есть беспрепятственные, равные условия для входа на рынки). Однако 53,5% и 24,6% респондентов заявили о среднем и низком уровне недискриминационного доступа на региональные рынки, то есть 78,1% предпринимателей в той или иной степени не удовлетворены процессами вхождения на рынки товаров, работ и услуг Новосибирской области.

2. По Томской области – 12,9% опрошенных считают, что в основном имеется высокий уровень доступности вхождения на товарные рынки региона (то есть беспрепятственные, равные условия для входа на рынки). Однако 65,3% и 21,8% респондентов заявили о среднем и низком уровне недискриминационного доступа на региональные рынки, то есть 87,1% предпринимателей в той или иной степени не удовлетворены процессами вхождения на рынки товаров, работ и услуг Томской области.

3. По Тюменской области – 23,9% опрошенных считают, что в основном имеется высокий уровень доступности вхождения на товарные рынки региона (то есть беспрепятственные, равные условия для входа на рынки). Однако 47,7% и 28,4% респондентов заявили о среднем и низком уровне недискриминационного доступа на региональные рынки, то есть 76,1% предпринимателей в той или иной степени не удовлетворены процессами вхождения на рынки товаров, работ и услуг Тюменской области.

Информация о наличии обращений (жалоб) в контрольные (надзорные) органы со стороны хозяйствующих субъектов

В связи с тем, что УФАС России не ведет отдельной статистики обращений, поступающих от населения и от хозяйствующих субъектов, в таблице 14 представлены данные общего количества обращений, включая обращения населения.

Таблица 14 – Информация о результатах рассмотрения обращений граждан, представителей организаций (юридических лиц), органов власти, общественных

объединений, поступивших в Новосибирское УФАС России за 2020 год

Наименование	Всего принято		В т.ч.		Результаты рассмотрения обращений					Находятся на рассмотрении	Направлено по компетенции
	Нарямую от заявителя	Перенаправлено от другого органа власти	Электронные	Письменные	«Поддержано»	«Разъяснено»	«Не поддержано»	Дан ответ заявителю	Оставлено без ответа заявителю		
1	2	3	4	5	6	7	8	9	10	11	12
1 квартал	460	138	270	328	63	80	147	72	5	182	49
2 квартал	367	138	394	111	52	48	175	105	1	157	38
3 квартал	464	88	323	229	40	25	186	40	4	221	36
4 квартал	452	141	335	258	61	103	177	26	0	172	54
ИТОГО	1743	505	1322	926	216	256	685	243	10	732	177

Административные барьеры по результатам исследования рынков Новосибирским УФАС России

В 2020 году в соответствии с Порядком проведения анализа состояния конкуренции на товарном рынке, утверждённым приказом ФАС России от 28.04.2010 № 220, во исполнение приказа ФАС России от 29.12.2018 № 1929/18 «О плане работы ФАС России по анализу состояния конкуренции на товарных рынках на 2019-2020 годы», а также в целях принятия решения о наличии или об отсутствии нарушений антимонопольного законодательства при рассмотрении дел о нарушении антимонопольного законодательства, Новосибирским УФАС России проводились, в том числе следующие исследования товарных рынков.

1. Анализ состояния конкуренции на розничном рынке электрической энергии (мощности) на территории Новосибирской области. Административные барьеры не выявлены.

2. Анализ состояния конкурентной среды на рынке услуг по сбору и транспортированию.

Около половины опрошенных участников рассматриваемого рынка указали на отсутствие экономических барьеров входа на рынок услуг по сбору и

транспортированию ТКО на территории Новосибирской области. Остальные хозяйствующие субъекты считают, что к экономическим барьерам входа на данный рынок относятся:

необходимость осуществления значительных первоначальных капитальных вложений при длительных сроках окупаемости этих вложений;

отсутствие доступа потенциальных участников к ресурсам, предложение которых ограничено и которые распределены между хозяйствующими субъектами, действующими на рассматриваемом рынке;

преимущества хозяйствующих субъектов, действующих на рассматриваемом рынке, перед потенциальными участниками товарного рынка.

К наиболее значимым административным барьерам входа на рынок услуг по сбору и транспортированию ТКО на территории Новосибирской области хозяйствующие субъекты отнесли:

проведение конкурсного отбора региональных операторов по обращению с твердыми коммунальными отходами;

получение тарифа на оказание услуги по обращению с твердыми коммунальными отходами и включение в территориальную схему по обращению с твердыми коммунальными отходами.

Большинство хозяйствующих субъектов оценили барьеры входа на рынок услуг по сбору и транспортированию ТКО на территории Новосибирской области как труднопреодолимые.

3. Анализ состояния конкурентной среды на рынке услуг по обращению с твердыми коммунальными отходами на территории Новосибирской области.

Основными административными ограничениями входа на рынок оказания услуг по обращению с ТКО нового хозяйствующего субъекта являются: необходимость проведения конкурсного отбора региональных операторов по обращению с ТКО, получение лицензии на обращение с ТКО, получение тарифа на оказание услуги по обращению с ТКО и включение в территориальную схему по обращению с ТКО.

4. Анализ состояния конкуренции на рынках оказания услуг по теплоснабжению конечного потребителя в географических границах г. Новосибирска и в географических границах г. Бердска Новосибирской.

Около половины опрошенных участников рассматриваемого рынка указали на отсутствие барьеров входа на рынок. Прочие хозяйствующие субъекты отнесли к основным экономическим барьерам следующие:

необходимость осуществления значительных первоначальных капитальных вложений при длительных сроках окупаемости этих вложений;

издержки выхода с рынка, включающие инвестиции, которые невозможно возместить при прекращении хозяйственной деятельности.

Хозяйствующие субъекты указали на наличие следующих административных барьеров:

административные ограничения, вводимые органами местного самоуправления и иными органами, и организациями, наделёнными правами указанных органов, такие как предоставление льгот, отдельным хозяйствующим субъектам;

условия лицензирования отдельных видов деятельности;
экологические ограничения, в том числе запрещение строительства производственных мощностей и объектов транспортной структуры;
стандарты и предъявляемые к качеству требования.

Участники рынка услуг по теплоснабжению конечного потребителя считают указанные выше барьеры преодолимыми в случаях: снижения налоговой нагрузки на предприятия малого бизнеса; упрощения процедуры лицензирования; перевода котельных на природный газ; увеличения дотаций и субсидий для новых потребителей; снижения стоимости технологического присоединения.

2.3.3. Результаты мониторинга удовлетворенности потребителей качеством товаров, работ и услуг на рынках субъекта Российской Федерации и состоянием ценовой конкуренции (с указанием числа респондентов, участвующих в опросах по каждому рынку)

В социологическом опросе в рамках мониторинга удовлетворенности потребителей качеством товаров, работ и услуг на товарных рынках приняли участие 410 жителей Новосибирской области, среди них 342 респондента – в г. Новосибирске и 68 респондентов в остальных муниципальных образованиях области.

В целом среди опрошенных 69,5% составляют женщины, 30,5% – мужчины. Возрастные группы представлены следующим образом: доля лиц в возрасте 18–24 года составляет 5,4% от числа опрошенных, 25-34 года – 31,0% от числа опрошенных, 35-44 года – 35,4% от числа опрошенных, 45-54 года – 19,0% от числа опрошенных, 55-64 года – 7,6% от числа опрошенных, 65 лет и старше – 1,7% от числа опрошенных.

Социально-демографическая структура потребителей, на основании ответов которых проводился мониторинг, представлена в разрезе пола, возраста, основного рода занятий, образования, дохода представлена в таблице 15.

Таблица 15 – Социально-демографическая структура потребителей товаров, работ и услуг, на основании оценок которых проводился мониторинг (по полу, возрасту, основному роду занятий, образованию, доходу) (% по строке от числа опрошенных)

Группы потребителей		Новосибирская область	г. Новосибирск	Другие территории
Пол респондента	Мужской	30,5%	31,0%	27,9%
	Женский	69,5%	69,0%	72,1%
	18 – 24 года	5,4%	6,1%	1,5%

Группы потребителей		Новосибирская область	г. Новосибирск	Другие территории
Возрастная группа	25 – 34 года	31,0%	32,5%	23,5%
	35 – 44 года	35,4%	36,3%	30,9%
	45 – 54 года	19,0%	18,4%	22,1%
	55 – 64 года	7,6%	5,0%	20,6%
	65 лет старше	1,7%	1,8%	1,5%
Социальный статус	Работаю	71,7%	73,4%	63,2%
	Безработный	5,9%	5,3%	8,8%
	Учусь/студент	2,0%	2,3%	0,0%
	Домохозяйка (домохозяин)	5,4%	5,0%	7,4%
	Пенсионер (в том числе по инвалидности)	4,9%	3,5%	11,8%
	Самозанятый	3,4%	3,5%	2,9%
	Предприниматель	3,9%	4,1%	2,9%
	Иное (пожалуйста, укажите)	2,9%	2,9%	2,9%
Наличие детей	Нет детей	33,2%	35,4%	22,1%
	1 ребенок	32,9%	34,2%	26,5%
	2 ребенка	26,6%	23,7%	41,2%
	3 и более детей	7,3%	6,7%	10,3%
Уровень образования	Основное общее образование	0,7%	0,6%	1,5%
	Среднее общее образование	5,0%	5,3%	3,0%
	Среднее профессиональное образование	17,9%	15,1%	31,8%
	Высшее образование - бакалавриат	23,6%	24,3%	19,7%
	Высшее образование - специалитет, магистратура	45,9%	47,8%	36,4%
	Высшее образование - подготовка кадров высшей квалификации	6,7%	6,8%	6,1%
	Иное (пожалуйста, укажите)	0,2%	0,0%	1,5%
Материальное положение семьи	Нам не всегда хватает денег даже на еду	2,7%	1,8%	7,4%
	У нас достаточно денег на еду, но купить одежду для нас - серьезная проблема	6,6%	4,7%	16,2%
	Нам хватает на еду и одежду, но для покупки импортного холодильника или стиральной машины-автомат, нам пришлось бы копить или брать в долг/кредит	42,0%	40,4%	50,0%
	В случае необходимости мы можем легко купить основную бытовую технику и без привлечения заемных средств, но автомобиль для нас - непозволительная роскошь	34,4%	36,5%	23,5%
	Мы можем позволить себе очень многое, но в ближайшем будущем не смогли бы самостоятельно накопить даже на однокомнатную квартиру	11,7%	13,5%	2,9%
	У нас нет никаких финансовых затруднений. При необходимости мы сможем купить квартиру или дом	2,7%	3,2%	0,0%

Оценка количества организаций, предоставляющих товары и услуги на товарных рынках Новосибирской области

На 17 из 33 исследуемых товарных рынков более 50% потребителей отмечают нехватку организаций. Особенно недостаток числа организаций выражен на следующих рынках (в порядке убывания доли потребителей, считающих, что таких организаций по месту их проживания мало или нет совсем): рынок переработки водных биоресурсов; племенного животноводства; вылова водных биоресурсов; выполнения работ по благоустройству городской среды; товарной аквакультуры (о нехватке организаций на этих рынках говорят более 75% опрошенных потребителей).

Только на 15 из рассматриваемых 33 товарных рынков большинство потребителей (51,8-76,0%) отмечают достаточное число организаций. Наиболее низкий показатель удовлетворенности потребителей количеством организаций зафиксирован на рынке переработки водных биоресурсов и племенного животноводства (считают, что организаций достаточно, только около 19-20% потребителей, недостаточно – свыше 79%).

На всех рынках минимальная доля потребителей (0,8–19,6%) отмечает избыточное число организаций, предоставляющих услуги. Исключение составляют только рынок услуг розничной торговли лекарственными препаратами, медицинскими изделиями и сопутствующими товарами, где, по мнению 37,5% потребителей, количество организаций избыточно.

На 28 из 33 товарных рынков Новосибирской области количество организаций в течение последних 3 лет остается стабильным, на остальных 5 рынках – растет, это рынок услуг розничной торговли лекарственными препаратами, медицинскими изделиями и сопутствующими товарами (рост числа организаций отметили 70,8% потребителей), рынок оказания услуг по перевозке пассажиров и багажа легковым такси на территории субъекта Российской Федерации (57,3%), рынок услуг дошкольного образования (45,5%), рынок услуг дополнительного образования детей (47,9%), рынок услуг связи, в том числе услуг по предоставлению широкополосного доступа к информационно-телекоммуникационной сети «Интернет» (46,7%). Также более трети потребителей отмечают рост числа организаций на рынке жилищного строительства (за исключением Московского фонда реновации жилой застройки и индивидуального жилищного строительства) (40,3%).

Снижение количества организаций потребители чаще отмечали на рынках племенного животноводства (29,1%); вылова водных биоресурсов (28,1%); семеноводства (26,8%); услуг детского отдыха и оздоровления (26,4%).

Уровень удовлетворенности качеством товаров и услуг на товарных рынках Новосибирской области

Удовлетворенность потребителей качеством услуг на исследуемых товарных рынках варьируется от 25,5% до 69,5%.

Высокий уровень удовлетворенности качеством услуг (75% и выше) не зафиксирован ни на одном из рынков.

Средний уровень удовлетворенности качеством услуг (от 50,0% до 74,9%) отмечается на 18 из 33 товарных рынков.

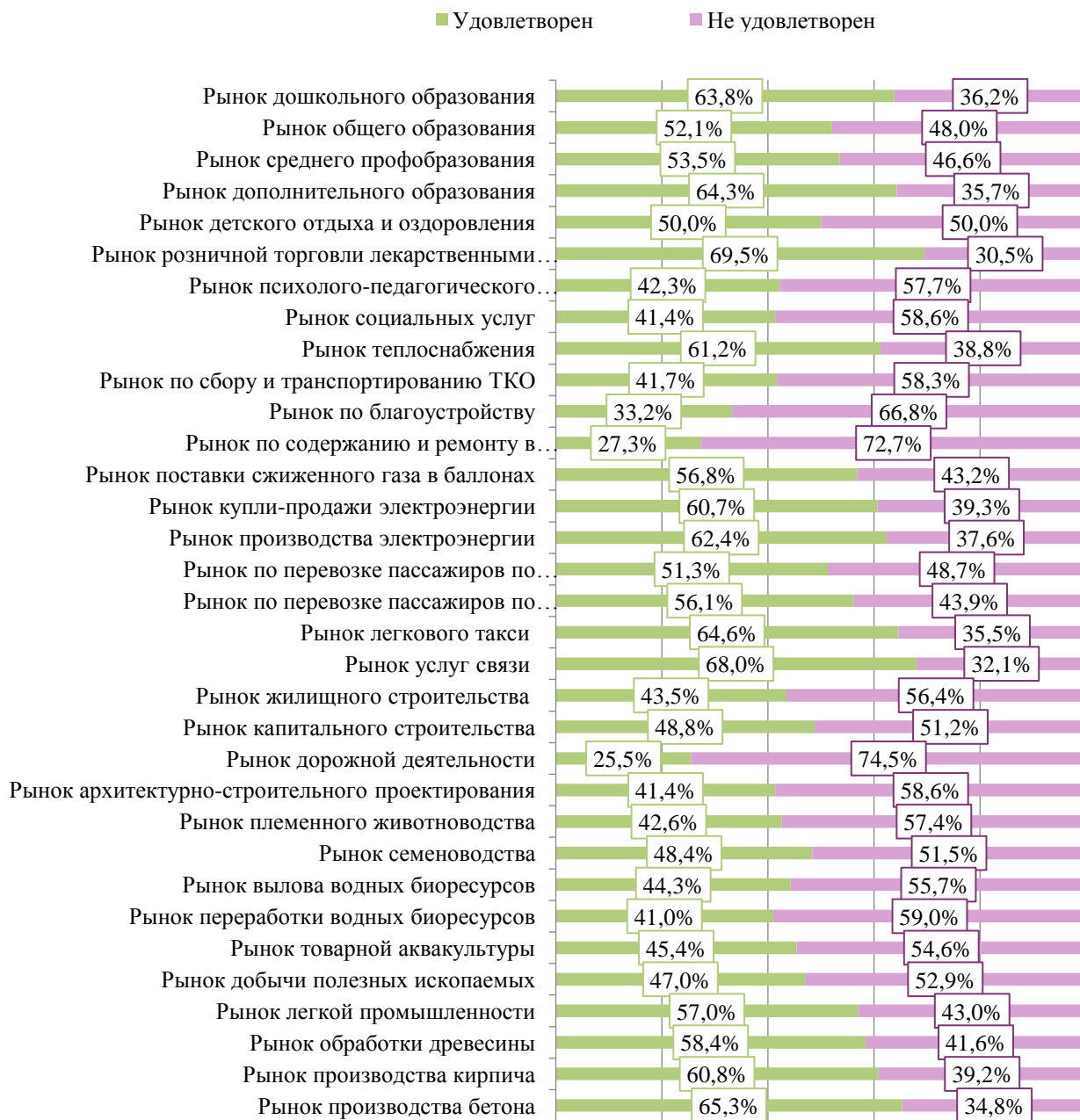


Диаграмма 6 – Уровень удовлетворенности потребителей качеством услуг на товарных рынках (% от числа ответивших потребителей)

Динамика качества товаров и услуг за последние 3 года на товарных рынках Новосибирской области

На всех рассматриваемых товарных рынках преобладает мнение об отсутствии изменений качества услуг за последние 3 года – так считают от 46,4% потребителей на рынке выполнения работ по благоустройству городской среды до 68,7% на рынке купли-продажи электрической энергии (мощности) на розничном рынке электрической энергии (мощности).

Доля потребителей, считающих, что качество услуг повысилось, колеблется от 12,2–12,9% на рынках семеноводства, вылова водных биоресурсов, выполнения работ по содержанию и текущему ремонту общего имущества собственников помещений в многоквартирном доме, услуг среднего профессионального образования до 29,5% на рынке услуг связи, в том числе услуг по предоставлению широкополосного доступа к информационно-телекоммуникационной сети «Интернет».

Снижение качества услуг на многих рынках отмечается чаще, чем его повышение. Доля потребителей, считающих, что качество услуг снизилось за последние 3 года, колеблется от 17,3% на рынке услуг связи, в том числе услуг по предоставлению широкополосного доступа к информационно-телекоммуникационной сети «Интернет» до 38,7% на рынке дорожной деятельности (за исключением проектирования).

Уровень удовлетворенности возможностью выбора товаров и услуг на товарных рынках Новосибирской области

Удовлетворенность потребителей возможностью выбора услуг на исследуемых товарных рынках варьируется от 32,1% до 77,8%.

Высокий уровень удовлетворенности возможностью выбора услуг (75% и выше) зафиксирован на рынке услуг розничной торговли лекарственными препаратами, медицинскими изделиями и сопутствующими товарами (77,8%).

Средний уровень удовлетворенности возможностью выбора услуг (от 50,0% до 74,9%) отмечается на 16 из 33 товарных рынков (рынки указаны в порядке убывания удовлетворенности возможностью выбора услуг).

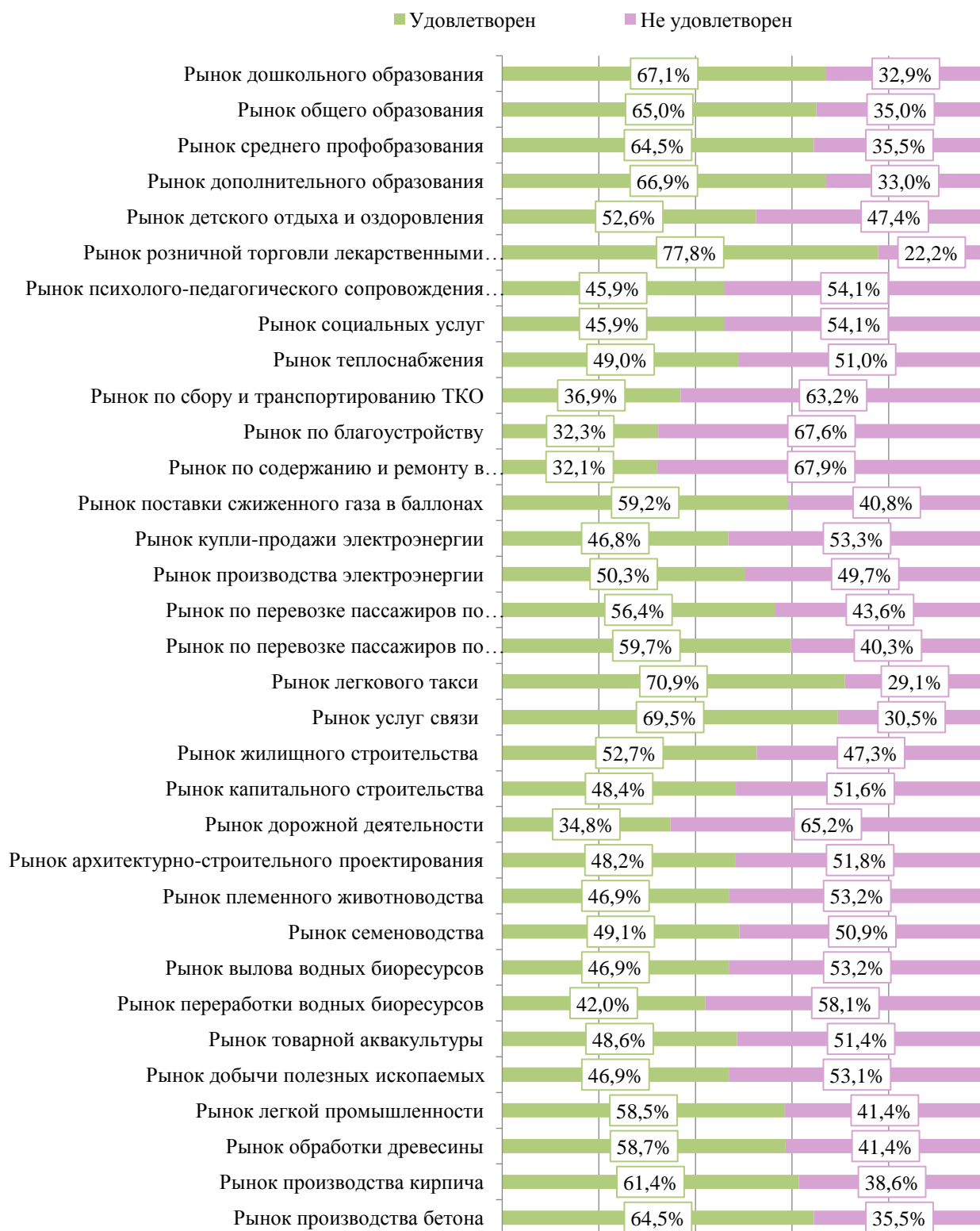


Диаграмма 7 – Уровень удовлетворенности потребителей возможностью выбора услуг на товарных рынках (% от числа ответивших потребителей)

Динамика возможности выбора товаров и услуг за последние 3 года на товарных рынках Новосибирской области

Преобладает мнение об отсутствии на большинстве товарных рынков изменений возможности выбора услуг за последние 3 года – так считают от 39,5% потребителей на рынке услуг розничной торговли лекарственными препаратами, медицинскими изделиями и сопутствующими товарами до 77,7% на рынке теплоснабжения (производство тепловой энергии).

Исключение составляет рынок оказания услуг розничной торговли лекарственными препаратами, медицинскими изделиями и сопутствующими товарами (39,5%), несколько ниже доли тех, кто отметил повышение возможности выбора услуг (54,6%), на рынке оказания услуг по перевозке пассажиров и багажа легковым такси на территории Новосибирской области доля отметивших изменение и увеличение возможности выбора равны (45,7%).

Доля потребителей, считающих, что возможность выбора услуг повысилась, колеблется от 12,5% на рынке теплоснабжения (производство тепловой энергии) до 54,6 % на рынке услуг розничной торговли лекарственными препаратами, медицинскими изделиями и сопутствующими товарами.

Доля потребителей, считающих, что возможность выбора услуг снизилась за последние 3 года, колеблется от 5,9% на рынке услуг розничной торговли лекарственными препаратами, медицинскими изделиями и сопутствующими товарами до 20,0% на рынке племенного животноводства.

Уровень удовлетворенности уровнем цен товаров и услуг на товарных рынках Новосибирской области

Удовлетворенность потребителей уровнем цен на исследуемых товарных рынках варьируется от 21,7% до 60,7%. Высокий уровень удовлетворенности уровнем цен (75% и выше) не зафиксирован ни на одном рынке.

Средний уровень удовлетворенности уровнем цен (от 50,0% до 74,9%) отмечается на 6 из 33 товарных рынков.

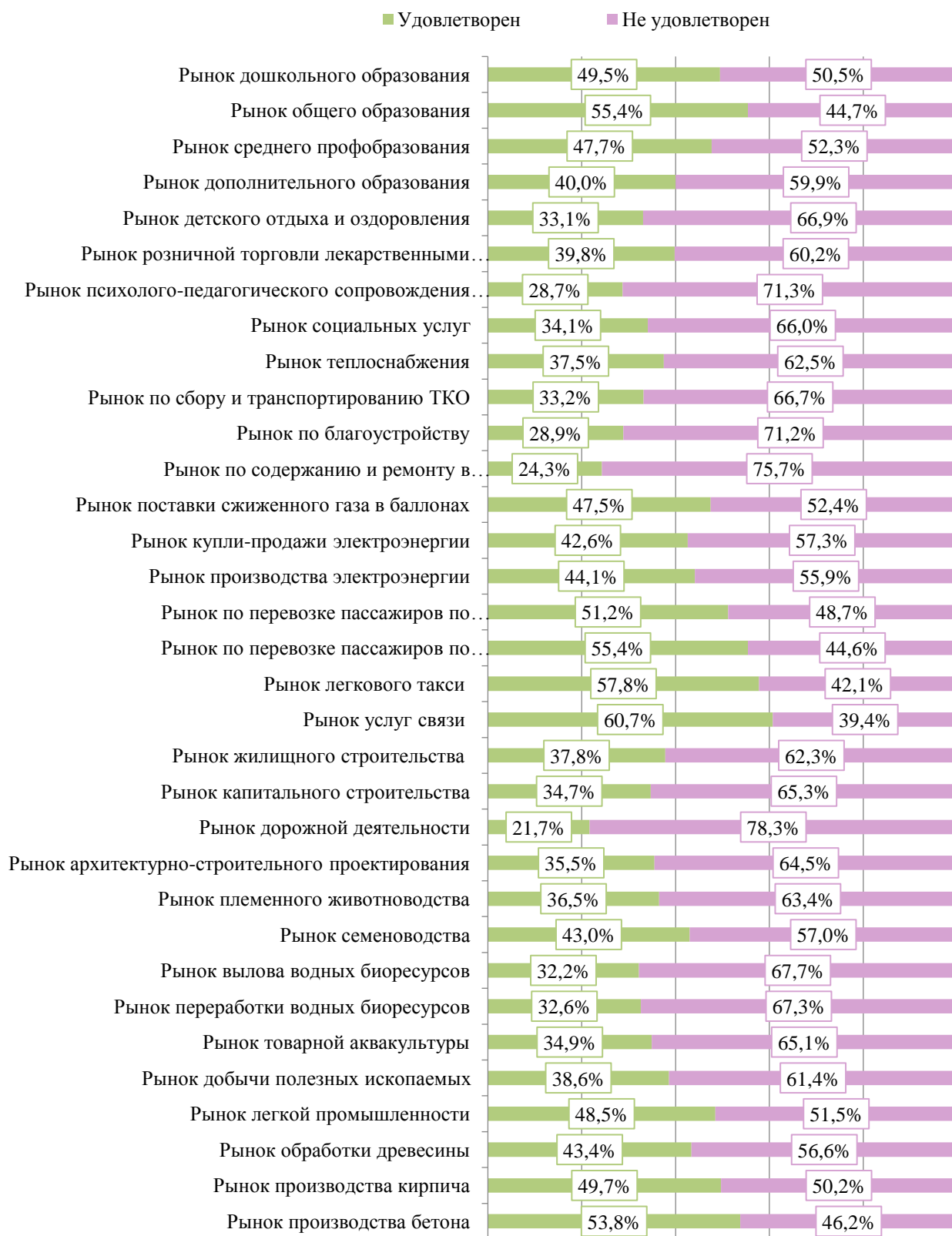


Диаграмма 8 – Уровень удовлетворенности потребителей уровнем цен на товарных рынках (% от числа ответивших потребителей)

Динамика удовлетворенности уровнем цен товаров и услуг за последние 3 года на товарных рынках Новосибирской области

Большинство опрошенных потребителей (71,0–91,2%) на всех рассматриваемых товарных рынках отмечают повышение уровня цен в течение последних 3 лет. Незначительная доля потребителей (от 1,4% до 7,8%) говорят о снижении цен. Отсутствие изменений в уровне цен отмечают от 6,9% потребителей (на рынке услуг розничной торговли лекарственными препаратами, медицинскими изделиями и сопутствующими товарами) до 21,6% потребителей (на рынке товарной аквакультуры).

Повышение уровня цен чаще всего зафиксировано на следующих товарных рынках:

Рынок услуг розничной торговли лекарственными препаратами, медицинскими изделиями и сопутствующими товарами (91,2%);

Рынок теплоснабжения (производство тепловой энергии, 89,4%);

Рынок услуг по сбору и транспортированию твердых коммунальных отходов (88,1%);

Рынок жилищного строительства (за исключением Московского фонда реновации жилой застройки (88,0%).

Структура товаров и услуг, на которые цены в Новосибирской области выше по сравнению с другими регионами

Наиболее распространенными товарами, цены на которые в Новосибирской области выше по сравнению с другими регионами по мнению опрошенных потребителей являются продукты питания (отметили 20,8% опрошенных), в том числе назвали продукты питания в целом 12,2% от опрошенных, мясные и рыбные изделия (2,8%), крупы, сахар, соль (1,8%), молочная продукция и яйца (1,7%), овощи, фрукты (1,5%), хлеб (0,8%).

Менее распространены следующие товары: недвижимость (7,9%), топливо, бензин (5,1%), автомобили (1,3%); услуги ЖКХ (6,1%), теплоснабжения (3,0), электроэнергии (3,0%), вывоз мусора и ТБО (1,2%); общественный транспорт (4,8%), такси (0,8%); образовательные услуги в сумме 5,9%, в том числе образование в целом (4,3%), также дополнительное образование (1,7%); лекарства (6,1%), медицинские услуги (3,1%).

В рамках варианта ответа «Другое» (7,8%) были названы следующие варианты ответа: досуговые и культурные мероприятия (1,6%), благоустройство территории (0,4%), IT-услуги (0,2%), бензин (0,2%), вывоз мусора (0,2%). Затруднились ответить 13,0% опрошенных.

Структура товаров и услуг, качество которых в Новосибирской области выше по сравнению с другими регионами

Наиболее распространенными товарами и услугами, качество которых в Новосибирской области выше по сравнению с другими регионами являются образовательные услуги в сумме 11,8% опрошенных, в том числе назвали образование в целом - 9,8%, высшее образование - 1,3%, дополнительное образование - 0,7%; медицинские услуги - 5,3%, лекарства - 1,6%.

Менее распространены следующие товары и услуги: общественный транспорт (2,7%), такси (2,4%); продукты питания (14,0% опрошенных), в том числе продукты в целом - 4,2%, молочная продукция - 4,7%, мясная продукция и рыбные изделия - 2,7%, сельхозпродукция - 1,8%, кондитерские изделия - 0,7%.

А также услуги ЖКХ (0,9%), водоснабжения (1,3%), электроэнергии (1,3%), теплоснабжения (1,1%); интернет, связь (3,8%), строительные материалы (1,3%), строительство недвижимости (1,1%).

В рамках варианта ответа «Другое» (9,5%) были названы следующие варианты ответа: дошкольное образование (0,7%), досуг, театр (0,5%), косметология (0,5%), кофе, чай (0,5%), водоснабжение (0,3%), мебель (0,3%), парфюмерия и косметика (0,3%), алкоголь (0,2%), книги (0,2%), отдых (0,2%), парикмахерские услуги (0,2%).

Затрудились ответить 28,4% опрошенных.

Данные о наличии жалоб, поступивших от потребителей товаров, работ в надзорные органы.

Основными источниками получения информации являлись: сведения, предоставленные контрольными (надзорными) органами власти; официальные сайты контрольных (надзорных) органов власти.

Управление Роспотребнадзора по Новосибирской области с обращениями граждан

В 2020 году в Управление Роспотребнадзора по Новосибирской области с письменными и устными заявлениями обратились 16227 граждан (в 2019 году - 10334), из них:

43,1% обращений по вопросам защиты прав потребителей. В структуре обращений преобладали жалобы на нарушения прав потребителей в сфере розничной торговли, предоставления услуг связи, страхования и деятельности на финансовом рынке.

54,2% обращений касалось санитарно-эпидемиологического благополучия населения. Наибольший удельный вес составили жалобы на неудовлетворительные условия проживания в помещениях, качество предоставления коммунальных услуг и санитарное состояние объектов и территорий.

2,6% обращений не относились к полномочиям Управления Роспотребнадзора по Новосибирской области и были перенаправлены для рассмотрения по компетенции в иные организации и учреждения в соответствии с п.3 ст.8 № 59-ФЗ «О порядке рассмотрения обращений граждан Российской Федерации».

3,2% обращений послужили основанием для проведения внеплановых проверок и административных расследований, в том числе с лабораторным контролем. Факты, указанные в обращениях, подтвердились в 93,0% случаев, в отношении виновных лиц применены меры административного воздействия.

Управление федеральной службы государственной регистрации, кадастра и картографии по Новосибирской области

В Управлении Росреестра по Новосибирской области (далее – Управление) 2020 год рассмотрено 9827 письменных обращений физических лиц и 1322

обращения, поступившие от юридических лиц. Это в целом составляет 11149 письменных обращений. В 2019 году в Управлении было рассмотрено 7590 письменных обращений. Таким образом, увеличение составило 46%.

Увеличение числа обращений вызвано рядом причин.

В начале 2020 года товариществами собственников жилья и управляющими компаниями города Новосибирска была осуществлена рассылка писем собственникам помещений о необходимости обращения в Управление Росреестра по Новосибирской области с заявлением об исключении площади балкона и (или) лоджии из общей площади жилого помещения в случае включения таких площадей в общую площадь жилого помещения.

Работа по внесению сведений в ЕГРН об исключении площади балконов и лоджий, а также подготовка ответов заявителям осуществляется отделом повышения качества данных ЕГРН Управления. За 12 месяцев 2020 года рассмотрено 1342 таких обращения, что составляет 12% от общего количества письменных обращений.

В текущем году рассмотрено 2671 уведомление (24% от общего количества обращений) арбитражных управляющих о введении процедуры банкротства в отношении юридических и физических лиц и недопущению учетно-регистрационных действий в отношении имущества должника. Число таких обращений ежегодно увеличивается. Так, в 2018 году рассмотрено 1038 таких обращений, в 2019 году – 1576. По сравнению с 2019 годом в текущем периоде увеличение составило 69%.

Рост числа письменных обращением вызван и приостановлением личного приема руководством Управления в связи с введением ограничительных мер для предотвращения распространения коронавирусной инфекции. В период самоизоляции одним из актуальных для заявителей стал вопрос о порядке подачи и получения документов, представленных на государственную регистрацию недвижимости, а также о разъяснении возможности подачи документов в электронном виде.

С 01.04.2020 прием обращений ведется дистанционно. С целью приема корреспонденции от заявителей установлен специальный бокс. Возможно, это послужило причиной поступления обращений, содержащих недостаточно данных о субъекте, объекте прав, с недостаточно раскрытым содержанием излагаемого вопроса. По этим причинам не всегда возможно ответить полно и по существу. Для информирования заявителей отделом регистрации объектов недвижимости жилого и нежилого назначения подготовлен видеоролик для размещения на странице Управления в сети Instagram на тему «Порядок рассмотрения обращений граждан».

Еще одной причиной роста количества обращений является внедрение ФГИС ЕГРН. С началом функционирования данной системы изменилась логистика документов, возникли некоторые затруднения с передачей документов в пункты их выдачи, что сразу получило отклик со стороны заявителей в виде обращений.

После внедрения ФГИС ЕГРН в Управление стали поступать заявления о получении заявителями сведений из ЕГРН, содержащих информацию о наличии

объектов недвижимости, собственником которых является иное лицо, имеющее с заявителем одинаковые фамилию, имя, отчество и дату рождения. Данная проблема возникает в связи с отсутствием СНИЛС правообладателя в сведениях ЕГРН. В этом случае заявителям рекомендовано обратиться в территориальные органы Росреестра для внесения дополнительных идентификационных характеристик правообладателя. Направлено рекомендательно письмо в ГАУ НСО «МФЦ» о необходимости указания СНИЛС в любых заявлениях на осуществление учетно-регистрационных действий и предоставление сведений из ЕГРН

Ежегодно в период получения налоговых уведомлений возрастает число обращений граждан об актуализации данных об объектах недвижимого имущества и направлении уточненных сведений в налоговую инспекцию. Например, только в отношении данных о машино-местах и гаражах рассмотрено в 2019 году 261 заявление, а в 2020 – 517 заявлений. По всем обращениям проведен детализированный анализ, направлены подробные разъяснения заявителям, организована работа с налоговым органом.

Причиной обращений заявителей послужила и проблема при отображении объектов в Личном кабинете правообладателя. Проведенный анализ показал, что данная проблема в большинстве случаев связана с отсутствием ИНН или КПП юридических лиц, а также наличием пробелов в сведениях о СНИЛС или смене фамилии правообладателя – физического лица.

В 2020 году увеличилась доля заявлений по вопросам резервирования, списания средств в компенсационный фонд, формируемый в соответствии с требованиями Федерального закона от 29.09.2017 № 218-ФЗ «О публично-правовой компании по защите прав граждан – участников долевого строительства при несостоятельности (банкротстве) застройщиков и о внесении изменений в отдельные законодательные акты Российской Федерации», а также возврата денежных средств на номинальный счет застройщика.

Традиционно количество обращений по вопросам государственного кадастрового учета и (или) государственной регистрации прав, предоставления сведений из ЕГРН составляет 60-70% от общего числа обращений.

Возросло и количество рассмотренных обращений в сфере государственного земельного надзора – в 2020 году рассмотрено 516 обращений, в 2019 году этот показатель составил 477 обращений. Как правило, число обращений о проведении проверочных мероприятий в рамках государственного земельного надзора возрастает в летний период. Повышение активности населения связано с выявлением случаев самозахвата земельных участков, брошенных участков в садовых обществах, зарастающих травой и представляющих пожарную опасность для окружающих.

По сравнению с предыдущим годом количество рассмотренных жалоб и заявлений по вопросам надзорной деятельности в сфере саморегулируемых организаций арбитражных управляющих увеличилось в 2020 году на 14% и составило рассмотрено 522 обращения.

По вопросам в сфере геодезии и картографии в 2020 году поступило 26 обращений. Документы направлялись заявителями с целью проведения экспертизы

цифровой модели рельефа, получения информации в отношении пунктов геодезической сети для проведения ремонтных работ на земельных участках, уведомления об уничтожении или повреждении пунктов государственной геодезической сети и др.

По теме об установлении границ земельных участков, по вопросам землеустройства, государственного мониторинга земель в Управление подготовлены ответы на обращения 79 заявителей. Информацию о дате определения кадастровой стоимости, о документах, используемых при определении кадастровой стоимости, о порядке ее пересмотра запрашивали в 120 обращениях.

Из общего числа обращений 0,13% составляют жалобы, доводы по которым нашли подтверждение. В 2020 году обоснованными признано 15 жалоб: 7 – о нарушении срока выдачи документов после осуществления учетно-регистрационных действий, 5 жалоб – о выдаче (выгрузке) документов, содержащих техническую ошибку, 2 жалобы – о необоснованном приостановлении учетно-регистрационных действий, 1 – о регистрации изменений земельных участков на основании не вступившего в законную силу судебного акта. По итогам рассмотрения этих обращений устранены причины, послужившие основанием нарушения прав граждан. В отношении лиц, допустивших нарушения, применены меры дисциплинарного воздействия.

По результатам анализа жалоб начальникам отделов рекомендовано усилить контроль за качеством предоставляемых государственных услуг.

О работе с устными обращениями.

На личный прием к руководству Управления Федеральной службы государственной регистрации, кадастра и картографии по Новосибирской области и начальникам структурных подразделений Управления в 2020 году обратилось 445 заявителей. Общее количество устных обращений граждан и представителей юридических лиц, поступивших в Управление за 2020 год, снизилось на 80% по сравнению с 2019 годом. Причиной снижения устных обращений стало приостановление личного приема с 30.05.2020 в связи с введением ограничительных мер по нераспространению коронавирусной инфекции. В Управлении организовано консультирование по телефону, с июля личный прием осуществляется в онлайн режиме.

Число граждан и представителей юридических лиц, обратившихся по интересующим вопросам к руководителю Управления и его заместителям, снизилось почти в 5 раз и составило 42. В ходе личного приема были решены вопросы, связанные с осуществлением учетно – регистрационных действий и предоставлением копий правоустанавливающих документов, предоставлением услуг в электронном виде.

Количество устных обращений, рассмотренных начальниками структурных подразделений аппарата Управления, снизилось более чем в 5,5 раз и составило 283.

В территориальные отделы Управления обратилось 162 гражданина и представителей юридических лиц, что почти в 4 раза меньше, чем за 2019 год.

Наибольшее количество вопросов рассмотрено в межмуниципальном Кочковском — 29%, в межмуниципальном Куйбышевском - 27% и в межмуниципальном Ленинском — 18% отделах. В семи территориальных отделах Управления (Доволенский, Маслянинский, Ордынский, Сузунский, межмуниципальные Карасукский, Венгеровский и Каргатский) устных обращений не поступало.

Анализируя результаты личного приема граждан в Управлении, в целом необходимо отметить проявление наибольшего внимания граждан и представителей юридических лиц к вопросам государственного кадастрового учета объектов недвижимости и (или) государственной регистрации прав на недвижимое имущество — 79%. Большинство вопросов носят консультативный характер.

В ходе личного приема начальниками отделов также были рассмотрены вопросы осуществления контрольно-надзорных функций. Поступила одна жалоба на действия сотрудника Управления, факты, изложенные в обращении, не подтверждены, заявителю направлен письменный ответ с разъяснениями.

Доля повторных обращений составила меньше 1% от общего числа устных обращений.

Должностными лицами Управления даны разъяснения по всем поступившим в ходе личных приемов вопросам.

В приемной Президента РФ в Сибирском федеральном округе дважды были организованы и проведены руководителем Управления личные приемы граждан, с вопросами об оформлении объектов недвижимого имущества обратилось три человека. Поручения, полученные в результате приема, выполнены в полном объеме, заявителям в письменной форме сообщено о принятом решении. Отчеты о результатах рассмотрения обращений направлены полномочному представителю Президента РФ в Сибирском федеральном округе.

Продолжается работа по информированию населения региона по вопросам деятельности Управления. За 2020 год в средствах массовой информации, на официальных сайтах органов власти и органов местного самоуправления, профессиональных и общественных объединений опубликовано более 13 тысяч материалов, подготовленных специалистами Управления. В новостной ленте региональной страницы Управления на официальном сайте Росреестра размещено 313 материалов информационного и разъяснительного характера. С начала года на официальной странице Управления в «ВКонтакте» размещено 290 материалов, в «Instagram» - 302 материала, в том числе три информационных видеоролика по вопросам оформления недвижимого имущества. В 2020 году введена новая форма взаимодействия с заявителями: в период ограничительных мер проведено 9 онлайн - трансляций руководства Управления в социальной сети «Instagram».

Управлением проведено 40 «горячих» телефонных линий по актуальным вопросам государственной регистрации прав и кадастрового учета, об оспаривании кадастровой стоимости, о работе электронных сервисов Росреестра, из них 31 «горячая» линия состоялась в районах Новосибирской области. По итогам телефонных линий опубликованы ответы на поступившие вопросы.

С января по декабрь организовано и принято участие в 32 выездных мероприятиях и консультационных днях в городе Новосибирске и семи районах Новосибирской области, в том числе проведены дни кадастрового инженера, дни открытых дверей, дни электронных услуг, день Росреестра в р.п. Сузун.

Новосибирское УФАС России

Территориальное управление ФАС России по Новосибирской области не ведет отдельную. Статистику обращений по потребителям и юридическим лицам. В 2020 году в Новосибирское УФАС России поступило 2248 обращений от населения и юридических лиц.

Оценка удовлетворенности потребителей качеством товаров, работ и услуг на приграничных рынках Новосибирской области

Вопрос удовлетворенности потребителей качеством товаров работ и услуг на товарных рынках исследовался в том числе в рамках проведенного в октябре – декабре 2020 года мониторинга состояния и развития конкуренции на товарных рынках Омской области в части исследования межрегиональных границ товарных рынков.

Потребители в рамках анкетирования ответили на вопрос «Насколько Вы удовлетворены качеством товаров, работ и услуг на рынках следующих субъектов Российской Федерации: Новосибирская Томская и Тюменская области».

Результаты опроса показали (таблица 16), что в большей степени жители Омской области выражают удовлетворенность качеством товаров, работ, услуг в приграничных субъектах Российской Федерации на следующих рынках.

1) Новосибирской области:

рынок услуг общего образования и рынок услуг розничной торговли лекарственными препаратами, медицинскими изделиями и сопутствующими товарами – 23,9% респондентов;

рынок оказания услуг по перевозке пассажиров и багажа легковым такси – 23,8% респондентов;

рынок медицинских услуг – 23,7% респондентов.

2) Тюменской области:

рынок выполнения работ по благоустройству городской среды – 22,9% респондентов;

рынок услуг розничной торговли лекарственными препаратами, медицинскими изделиями и сопутствующими товарами – 22,4% респондентов;

рынок дорожной деятельности (за исключением проектирования) – 22,6% респондентов.

3) Томской области:

рынок услуг розничной торговли лекарственными препаратами, медицинскими изделиями и сопутствующими товарами – 20,0 % респондентов;

рынок оказания услуг по перевозке пассажиров и багажа легковым такси – 19,9% респондентов;

рынок услуг связи, в том числе услуг по предоставлению широкополосного доступа к сети «Интернет» – 19,9% респондентов.

Не удовлетворены качеством товаров, работ, услуг на следующих рынках в:

1) Новосибирской области:

рынок выполнения работ по благоустройству городской среды, рынок услуг по сбору и транспортированию твердых коммунальных отходов – 9,2% респондентов;

рынок дорожной деятельности (за исключением проектирования) – 9,1%;

рынок оказания услуг по перевозке пассажиров автомобильным транспортом по межмуниципальным маршрутам регулярных перевозок – 8,7%.

2) Тюменской области:

рынок медицинских услуг – 7% респондентов;

рынок оказания услуг по перевозке пассажиров автомобильным транспортом по муниципальным маршрутам регулярных перевозок – 6,7 % респондентов;

рынок оказания услуг по перевозке пассажиров автомобильным транспортом по межмуниципальным маршрутам регулярных перевозок – 6,7% респондентов;

3) Томской области:

рынок выполнения работ по благоустройству городской среды – 7,3% респондентов;

рынок оказания услуг по перевозке пассажиров автомобильным транспортом по межмуниципальным маршрутам регулярных перевозок – 7,3% респондентов;

рынок медицинских услуг – 7,2% респондентов;

рынок дорожной деятельности (за исключением проектирования) – 7,2% респондентов;

рынок нефтепродуктов – 7,2% респондентов.

Таблица 16 – Удовлетворенность качеством товаров, работ и услуг на товарных рынках в Новосибирской, Тюменской, Томской областях

Наименование рынка	Новосибирская область	Тюменская область	Томская область
1. Удовлетворен			
Рынок медицинских услуг	9,5%	10,0%	7,5%
Рынок услуг розничной торговли лекарственными препаратами, медицинскими изделиями и сопутствующими товарами	9,5%	10,1%	7,6%
Рынок выполнения работ по благоустройству городской среды	9,1%	10,1%	7,4%
Рынок оказания услуг по перевозке пассажиров автомобильным транспортом по муниципальным маршрутам регулярных перевозок	9,1%	9,4%	7,5%
Рынок оказания услуг по перевозке пассажиров автомобильным транспортом по межмуниципальным маршрутам регулярных перевозок	8,7%	9,4%	7,1%
Рынок оказания услуг по перевозке пассажиров и багажа легковым такси	9,4%	9,2%	7,3%
Рынок дорожной деятельности (за исключением проектирования)	8,4%	10,1%	7,4%
Рынок легкой промышленности	8,6%	9,5%	7,1%

Наименование рынка	Новосибирская область	Тюменская область	Томская область
Рынок нефтепродуктов	8,1%	9,6%	7,8%
Рынок услуг связи, в том числе услуг по предоставлению широкополосного доступа к сети «Интернет»	9,2%	10,1%	7,9%
2. Скорее удовлетворен			
Рынок медицинских услуг	14,2%	12,1%	12,2%
Рынок услуг розничной торговли лекарственными препаратами, медицинскими изделиями и сопутствующими товарами	14,4%	12,3%	12,4%
Рынок выполнения работ по благоустройству городской среды	14,0%	12,7%	12,2%
Рынок оказания услуг по перевозке пассажиров автомобильным транспортом по муниципальным маршрутам регулярных перевозок	14,5%	12,7%	12,3%
Рынок оказания услуг по перевозке пассажиров автомобильным транспортом по межмуниципальным маршрутам регулярных перевозок	14,2%	12,6%	12,4%
Рынок оказания услуг по перевозке пассажиров и багажа легковым такси	14,3%	13,0%	12,7%
Рынок дорожной деятельности (за исключением проектирования)	13,8%	12,5%	12,0%
Рынок легкой промышленности	13,8%	12,3%	12,4%
Рынок нефтепродуктов	13,4%	12,3%	11,2%
Рынок услуг связи, в том числе услуг по предоставлению широкополосного доступа к сети «Интернет»	13,8%	12,1%	12,0%
3. Скорее не удовлетворен			
Рынок медицинских услуг	3,6%	4,8%	4,9%
Рынок услуг розничной торговли лекарственными препаратами, медицинскими изделиями и сопутствующими товарами	5,7%	3,6%	4,8%
Рынок выполнения работ по благоустройству городской среды	5,7%	4,4%	5,0%
Рынок оказания услуг по перевозке пассажиров автомобильным транспортом по муниципальным маршрутам регулярных перевозок	5,4%	4,4%	4,7%
Рынок оказания услуг по перевозке пассажиров автомобильным транспортом по межмуниципальным маршрутам регулярных перевозок	5,3%	4,1%	5,0%
Рынок оказания услуг по перевозке пассажиров и багажа легковым такси	5,1%	3,9%	4,5%
Рынок дорожной деятельности (за исключением проектирования)	5,7%	3,6%	4,8%
Рынок легкой промышленности	5,2%	3,7%	4,6%
Рынок нефтепродуктов	5,0%	3,8%	5,1%
Рынок услуг связи, в том числе услуг по предоставлению широкополосного доступа к сети «Интернет»	5,1%	4,1%	4,6%

Наименование рынка	Новосибирская область	Тюменская область	Томская область
4. Не удовлетворен			
Рынок медицинских услуг	4,2%	2,2%	2,3%
Рынок услуг розничной торговли лекарственными препаратами, медицинскими изделиями и сопутствующими товарами	3,4%	2,4%	2,1%
Рынок выполнения работ по благоустройству городской среды	3,5%	2,1%	2,4%
Рынок оказания услуг по перевозке пассажиров автомобильным транспортом по муниципальным маршрутам регулярных перевозок	3,3%	2,4%	2,2%
Рынок оказания услуг по перевозке пассажиров автомобильным транспортом по межмуниципальным маршрутам регулярных перевозок	3,4%	2,5%	2,3%
Рынок оказания услуг по перевозке пассажиров и багажа легковым такси	3,2%	2,3%	2,3%
Рынок дорожной деятельности (за исключением проектирования)	3,3%	2,7%	2,4%
Рынок легкой промышленности	3,2%	2,4%	2,0%
Рынок нефтепродуктов	3,4%	2,5%	2,1%
Рынок услуг связи, в том числе услуг по предоставлению широкополосного доступа к сети «Интернет»	3,1%	2,4%	2,1%
5. Затрудняюсь ответить			
Рынок медицинских услуг	68,5%	70,9%	73,1%
Рынок услуг розничной торговли лекарственными препаратами, медицинскими изделиями и сопутствующими товарами	67,7%	71,7%	73,1%
Рынок выполнения работ по благоустройству городской среды	67,7%	70,6%	73,1%
Рынок оказания услуг по перевозке пассажиров автомобильным транспортом по муниципальным маршрутам регулярных перевозок	67,8%	71,1%	73,4%
Рынок оказания услуг по перевозке пассажиров автомобильным транспортом по межмуниципальным маршрутам регулярных перевозок	68,4%	71,4%	73,2%
Рынок оказания услуг по перевозке пассажиров и багажа легковым такси	67,9%	71,5%	73,2%
Рынок дорожной деятельности (за исключением проектирования)	68,8%	71,1%	73,4%
Рынок легкой промышленности	69,2%	72,2%	73,9%
Рынок нефтепродуктов	70,2%	71,7%	73,9%
Рынок услуг связи, в том числе услуг по предоставлению широкополосного доступа к сети «Интернет»	68,8%	71,3%	73,4%

2.3.4. Результаты мониторинга удовлетворенности субъектов предпринимательской деятельности и потребителей товаров, работ и услуг качеством официальной информации о состоянии конкурентной среды на

рынках товаров, работ и услуг субъекта Российской Федерации и деятельности по содействию развитию конкуренции, размещаемой Уполномоченным органом и муниципальными образованиями

Оценка качества официальной информации о состоянии конкурентной среды на рынках товаров и услуг Новосибирской области субъектов предпринимательства

Удовлетворенность субъектов предпринимательства уровнем доступности официальной информации о развитии конкуренции в Новосибирской области, размещаемой в СМИ и сети Интернет, в среднем по Новосибирской области составляет 73,5% от числа опрошенных. Удовлетворенность уровнем понятности информации – 74,5%, удовлетворенность удобством получения информации – 72,2% от числа опрошенных.

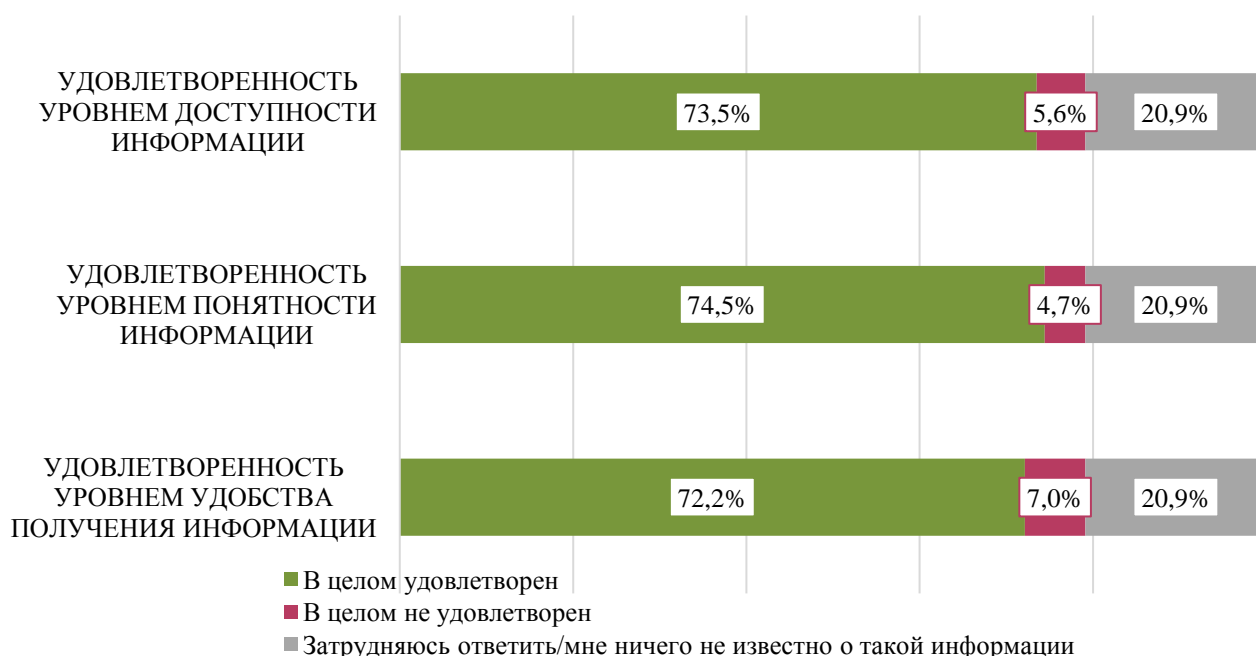


Диаграмма 9 – Удовлетворенность субъектов предпринимательства качеством официальной информации о состоянии конкурентной среды на рынках товаров, работ и услуг Новосибирской области: уровень доступности, уровень понятности и уровень удобства получения информации (% от числа опрошенных)

Оценка качества официальной информации о состоянии конкурентной среды на рынках товаров и услуг Новосибирской области потребителей

Удовлетворенность потребителей уровнем доступности информации о состоянии конкурентной среды на рынках товаров и услуг Новосибирской области, размещаемой в открытом доступе, в среднем по Новосибирской области составляет 56,1% от числа опрошенных, в том числе 19,7% опрошенных удовлетворены, 36,4% скорее удовлетворены.

Доля неудовлетворенных доступностью информации составляет в среднем по

Новосибирской области – 43,8%, в том числе скорее недовольствованы 30,4%, не удовлетворены 13,4% опрошенных.

Удовлетворенность потребителей **уровнем понятности** информации о состоянии конкурентной среды на рынках товаров и услуг Новосибирской области, размещаемой в открытом доступе, в среднем по Новосибирской области составляет 50,1% от числа опрошенных, в том числе 14,6% опрошенных удовлетворены, 35,5% скорее удовлетворены.

Доля недовольствованных понятностью информации составляет в среднем по Новосибирской области – 49,8%, в том числе скорее недовольствованы 34,3%, не удовлетворены 15,5% опрошенных.

48,9–53,8% опрошенных потребителей на товарных рынках удовлетворены понятностью информации о состоянии конкурентной среды на рынках товаров и услуг Новосибирской области, размещаемой в открытом доступе. Доли недовольствованных респондентов ниже: от 46,2% до 51,1 % опрошенных (диаграмма 6.2.1).

Наибольшие доли потребителей, удовлетворенных понятностью информации о состоянии конкурентной среды на рынках товаров и услуг Новосибирской области, размещаемой в открытом доступе, зафиксированы на рынке купли-продажи электрической энергии (мощности) на розничном рынке электрической энергии (мощности), поставки сжиженного газа в баллонах, архитектурно-строительного проектирования (53,1-53,8% соответственно).

Удовлетворенность потребителей **удобством получения информации** о состоянии конкурентной среды на рынках товаров и услуг Новосибирской области, размещаемой в открытом доступе, в среднем по Новосибирской области составляет 51,9% от числа опрошенных, в том числе 15,7% опрошенных удовлетворены, 36,2% скорее удовлетворены.

Доля недовольствованных удобством получения информации составляет в среднем по Новосибирской области – 48,0%, в том числе скорее не удовлетворены 34,1%, не удовлетворены 13,9% опрошенных.

Оценка полноты размещенной министерством экономического развития Новосибирской области и муниципальными образованиями информации о состоянии конкурентной среды на рынках товаров, работ и услуг Новосибирской области и деятельности по содействию развитию конкуренции Субъекты предпринимательства

Удовлетворенность субъектов предпринимательства полнотой размещенной министерством экономического развития Новосибирской области информации о состоянии конкурентной среды на рынках товаров, работ и услуг Новосибирской области и деятельности по содействию развитию конкуренции (нормативные документы, электронные анкеты, обучающие мероприятия и др.) составляет 70,2% от числа опрошенных.

Удовлетворенность полнотой размещенной муниципальными образованиями информации о состоянии конкурентной среды на рынках товаров, работ и услуг Новосибирской области и деятельности по содействию развитию конкуренции

(нормативные документы, электронные анкеты, обучающие мероприятия и др.) составляет 69,8% от числа опрошенных.



Диаграмма 10 – Оценка полноты размещенной министерством экономического развития Новосибирской области и муниципальными образованиями информации о состоянии конкурентной среды на рынках товаров, работ и услуг Новосибирской области и деятельности по содействию развитию конкуренции (% от числа опрошенных)

Потребители

Удовлетворенность полнотой размещенной муниципальными образованиями информации о состоянии конкурентной среды на рынках товаров, работ и услуг Новосибирской области и деятельности по содействию развитию конкуренции (нормативные документы, электронные анкеты, обучающие мероприятия и др.) составляет 49,4% от числа опрошенных, в том числе удовлетворены 10,0% опрошенных, скорее удовлетворены 39,4% опрошенных.

Доля неудовлетворенных составила 50,5% опрошенных, в том числе 32,3% опрошенных скорее не удовлетворены, 18,2% опрошенных не удовлетворены.

45,3–49,7% опрошенных удовлетворены полнотой размещенной министерством экономического развития Новосибирской области информации о состоянии конкурентной среды на рынках товаров, работ и услуг Новосибирской области и деятельности по содействию развитию конкуренции. Доли неудовлетворенных респондентов выше: от 50,3% до 54,7% опрошенных (диаграмма 6.4.2).

Наибольшие доли потребителей, удовлетворенных полнотой размещенной министерством экономического развития Новосибирской области информации о состоянии конкурентной среды на рынках товаров, работ и услуг Новосибирской области и деятельности по содействию развитию конкуренции, зафиксированы на рынке психолого-педагогического сопровождения детей с ограниченными

возможностями здоровья, теплоснабжения (производство тепловой энергии), купли-продажи электрической энергии (мощности) на розничном рынке электрической энергии (мощности), производства бетона, услуг дополнительного образования детей, социальных услуг, строительства объектов капитального строительства, за исключением жилищного и дорожного строительства, производства кирпича, услуг детского отдыха и оздоровления, услуг дошкольного образования (49,0-49,7% соответственно).

49,3–53,0% опрошенных удовлетворены полнотой размещенной муниципальными образованиями информации о состоянии конкурентной среды на рынках товаров, работ и услуг Новосибирской области и деятельности по содействию развитию конкуренции. Доли неудовлетворенных респондентов от 47,0% до 50,7% опрошенных (диаграмма 6.4.3).

Наибольшие доли потребителей, удовлетворенных полнотой размещенной муниципальными образованиями информации о состоянии конкурентной среды на рынках товаров, работ и услуг Новосибирской области и деятельности по содействию развитию конкуренции, зафиксированы на рынке поставки сжиженного газа в баллонах (53,0%).

Оценка источников информации о состоянии конкурентной среды на рынках товаров, работ и услуг Новосибирской области и деятельности по содействию развитию конкуренции

Субъекты предпринимательской деятельности предпочитают пользоваться официальной информацией, размещенной на сайте уполномоченного органа в информационно-телекоммуникационной сети «Интернет» (отметили 50,0% опрошенных).

Следующими источниками информации пользуются от 20,0 до 25,0% опрошенных: телевидение (24,8%), информация, размещенная на официальных сайтах других областных исполнительных органов государственной власти Новосибирской области и органов местного самоуправления в информационно-телекоммуникационной сети «Интернет» (22,5%), печатные средства массовой информации (21,9%), официальная информация, размещенная на интернет-портале об инвестиционной деятельности в Новосибирской области (21,5%), специальные блоги, порталы и прочие электронные ресурсы (20,9%).

Официальной информацией, размещенной на официальном сайте ФАС России в информационно-телекоммуникационной сети «Интернет», пользуются 14,2% респондентов. Узнают по радио информацию о состоянии конкурентной среды на рынках товаров, работ и услуг Новосибирской области и деятельности по содействию развитию конкуренции 5,0% респондентов.

Также среди вариантов ответа «Другое» (в сумме 3,0%) упоминались такие источники информации: сарафанное радио; личный мониторинг; сайты Минстроя Новосибирской области, администрации Новосибирской области, мэрии Новосибирска (указанные ответы упоминались по 0,3% от числа опрошенных).



Диаграмма 11 – Оценка источников информации о состоянии конкурентной среды на рынках товаров, работ и услуг Новосибирской области и деятельности по содействию развитию конкуренции (% от числа опрошенных)

Наиболее распространенными источниками информации о состоянии конкурентной среды на рынках товаров, работ и услуг Новосибирской области и деятельности по содействию развитию конкуренции среди потребителей являются следующие: Официальная информация, размещенная на официальном сайте министерства экономического развития Новосибирской области (отметили 45,9% опрошенных), специальные блоги, порталы и прочие электронные ресурсы (39,8% опрошенных), телевидение (38,3% опрошенных).

Менее распространены следующие источники информации: информация, размещенная на официальных сайтах других исполнительных органов государственной власти Новосибирской области (28,5%), печатные средства массовой информации (24,9%), официальная информация, размещенная на сайте Федеральной антимонопольной службы (20,7%), официальная информация, размещенная на Инвестиционном портале Новосибирской области (16,3%), радио (12,9%).

2.3.5. Результаты мониторинга деятельности субъектов естественных монополий на территории субъекта Российской Федерации

Перечень рынков, на которых присутствуют субъекты естественных монополий в Новосибирской области, составлен на основе Реестра субъектов естественных монополий, в отношении которых осуществляется государственное регулирование и контроль, размещенного на официальном интернет-сайте Федеральной антимонопольной службы (<http://fas.gov.ru/pages/activity/tariffregulation/reestr-subektov-estestvennyix-monopolij.html>).

В Реестре субъектов естественных монополий на 23.02.2021 содержится 275 организаций, осуществляющих деятельность в Новосибирской области на 6 рынках. По сравнению с 2020 годом реестр расширился на 106 позиций.

Перечень рынков, на которых присутствуют субъекты естественных монополий в Новосибирской области, и динамика количества организаций:

водоснабжение и водоотведение с использованием централизованных систем, систем коммунальной инфраструктуры (124 организации, + 45 по сравнению с 06.11.2019),

услуги по передаче электрической и (или) тепловой энергии (127 организаций, + 60 по сравнению с 06.11.2019),

транспортировка газа по трубопроводам (18 организаций, + 1 по сравнению с 06.11.2019),

услуги в портах и (или) транспортных терминалах, услуги по использованию инфраструктуры внутренних водных путей (3 организации, без изменений по сравнению с 06.11.2019),

услуги аэропортов (2 организации, без изменений по сравнению с 06.11.2019),
железнодорожные перевозки (1 организация, без изменений по сравнению с 06.11.2019).

Таблица 17 – Перечень рынков, на которых присутствуют субъекты естественных монополий (Новосибирская область), и количество организаций, относящихся к каждому из рынков

№ п/п	Рынок присутствия субъектов естественных монополий	Количество субъектов естественных монополий на 30.11.2018	Количество субъектов естественных монополий на 06.11.2019	Количество субъектов естественных монополий на 23.02.2021
1	Водоснабжение и водоотведение с использованием централизованных систем, систем коммунальной инфраструктуры	52	79	124
2	Услуги по передаче электрической и (или) тепловой энергии	46	67	127
3	Транспортировка газа по трубопроводам	16	17	18
4	Услуги в портах и (или) транспортных терминалах, услуги по использованию инфраструктуры внутренних водных путей	2	3	3

5	Услуги аэропортов	2	2	2
6	Железнодорожные перевозки	1	1	1
ВСЕГО		119	169	275

Оценка удовлетворенности услугами субъектов естественных монополий: сроками получения доступа, сложностью (количеством) процедур подключения, стоимостью подключения

В рамках проведения мониторинга субъектам предпринимательской деятельности, взаимодействующим прямо или косвенно в экономической деятельности с субъектами естественных монополий, задавались вопросы об их удовлетворенности параметрами оказания услуг субъектами естественных монополий в Новосибирской области. Им предлагалось оценить собственную удовлетворенность сроками получения доступа, сложностью процедур подключения, стоимостью подключения услуг в сферах электроснабжения, водоснабжения/водоотведения, водоочистки, теплоснабжения, газоснабжения и услуг связи.

Оценка удовлетворенности сроками получения доступа к услугам

52,3–78,5% опрошенных субъектов предпринимательства удовлетворены сроками получения доступа к услугам, предоставляемым естественными монополиями. Доли неудовлетворенных респондентов ниже: от 5,3% до 19,6% опрошенных.

Субъекты предпринимательства удовлетворены сроками получения доступа к услугам теплоснабжения, электроснабжения и водоснабжения/ водоотведения примерно в равной степени: от 71,8% в отношении сроков доступа к услугам водоотведения до 75,8% в отношении сроков доступа к услугам водоснабжения. Несколько выше удовлетворенность сроками получения доступа к услугам связи (78,5%), ниже удовлетворенность сроками получения доступа к услугам газоснабжения и водоочистки (52,3%-64,9% соответственно).

Наибольшая неудовлетворенность зафиксирована для сроков получения доступа к услугам газоснабжения (19,6%) и водоочистки (11,3%).

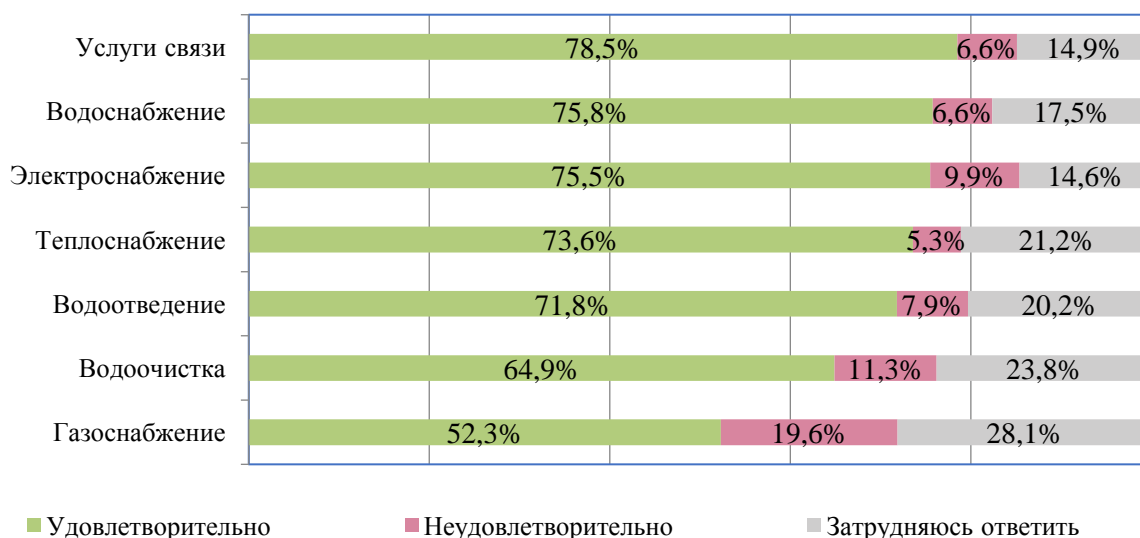


Диаграмма 12 – Оценка удовлетворенности субъектов предпринимательства сроками получения доступа к услугам субъектов естественных монополий, в % от числа опрошенных

Оценка удовлетворенности сложностью (количеством) подключения услуг

48,7–73,5% опрошенных субъектов предпринимательства удовлетворены сложностью (количеством) процедур подключения услуг, предоставляемых субъектами естественных монополий. Доли неудовлетворенных респондентов: от 7,3 до 19,9% опрошенных

Субъекты предпринимательства удовлетворены сложностью процедур получения доступа к услугам водоснабжения/водоотведения, водоочистки, теплоснабжения и электроснабжения примерно в равной степени от 60,6% в отношении сложности процедур подключения услуг водоочистки до 69,6% по подключению услуг водоснабжения. Выше удовлетворенность в отношении подключения услуг связи (73,5%), ниже – в отношении подключения услуг газоснабжения (48,7%), где доля неудовлетворенных и затруднившихся ответить выше, чем для остальных услуг (19,9% и 31,5%).

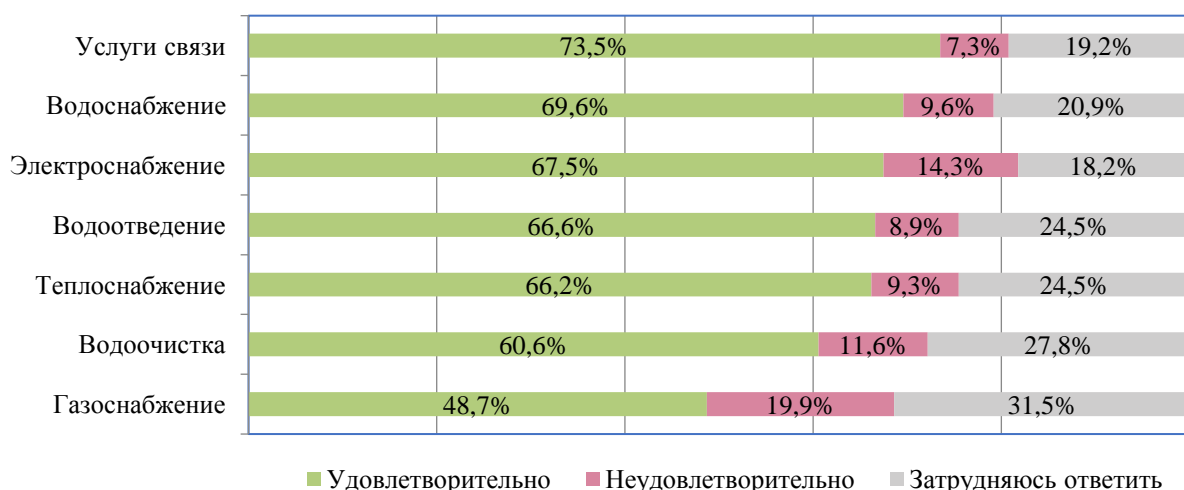


Диаграмма 13 – Оценка удовлетворенности субъектов предпринимательства сложностью (количеством) процедур подключения услуг, предоставляемых субъектами естественных монополий, в % от числа опрошенных

Оценка удовлетворенности стоимостью подключения услуг

От 42,4% до 62,9% опрошенных субъектов предпринимательства удовлетворены стоимостью подключения услуг, предоставляемых естественными монополиями. Доля неудовлетворенных этим параметром составляет от 12,2% до 22,9% опрошенных.

В сфере водоснабжения/водоотведения, водоочистки, электроснабжения и теплоснабжения доли удовлетворительных оценок примерно равны, при этом доля удовлетворенных превышает половину опрошенных – от 53,0% в отношении

стоимости подключения услуг электроснабжения до 62,9% в отношении стоимости подключения услуг связи. Наименьшая доля удовлетворенных стоимостью подключения зафиксирована для услуг газоснабжения (42,4%), для них же характерна самая высокая доля затруднившихся ответить - 34,8%.

Самые высокие уровни неудовлетворенности стоимостью подключения зафиксированы для услуг газоснабжения (22,8%) и электроснабжения (22,9%).

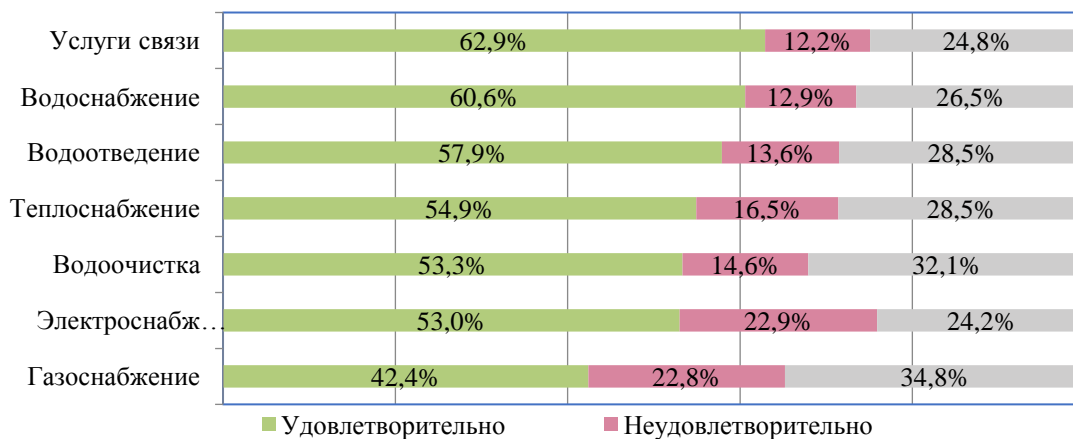


Диаграмма 14 – Удовлетворенность субъектов предпринимательства стоимостью подключения услуг субъектов естественных монополий, в % от числа опрошенных

Оценка среднего количества процедур подключения доступа к услугам

Субъекты предпринимательства, которые сталкивались с процессом получения доступа к услугам естественных монополий, оценили сложность (количество процедур) подключения услуг.

Для получения доступа к услугам естественных монополий участникам опроса потребовалось осуществить в среднем от 2 процедур для подключения к телефонной сети, сетям водоотведения до 4 процедур для получения доступа к земельному участку.

Почти треть опрошенных отмечает достаточность 1 процедуры для получения доступа к услугам следующих монополий: подключение к электросетям, к сетям водоснабжения, подключение к телефонной сети.

Таблица 18 – Оценка среднего количества процедур подключения

Частота, количество процедур	Подключение к электросетям	Подключение к сетям водоснабжения	Подключение к сетям водоотведения	Подключение к газораспределительной сети	Подключение к тепловым сетям	Подключение к телефонной сети	Получение доступа к земельному участку
1	31,0%	27,2%	26,4%	18,8%	24,2%	35,5%	23,0%
2	12,0%	17,9%	16,7%	8,9%	12,8%	14,5%	17,4%
3	13,2%	10,3%	10,2%	8,0%	9,5%	8,3%	7,5%

4	3,1%	0,9%	1,4%	1,9%	1,4%	1,3%	3,3%
5	10,1%	5,8%	4,2%	8,9%	4,3%	5,7%	6,1%
6		0,9%		1,4%	0,9%	0,4%	0,5%
7	0,4%			0,5%			
8		0,4%	0,5%	0,5%			
10	6,2%	5,8%	5,6%	6,1%	6,6%	4,4%	6,6%
12					0,5%		
14	0,4%	0,4%	0,5%	0,5%	0,5%	0,4%	
15							0,5%
20	2,3%	1,8%	1,9%	2,3%	2,4%	1,8%	1,9%
30	1,6%	0,9%	0,9%	0,9%	0,9%	0,9%	1,4%
50	0,4%						0,5%
120				0,5%			
144							0,5%
Среднее значение	3	3	2	3	3	2	4
	процедуры	процедуры	процедуры	процедуры	процедуры	процедуры	процедуры

Оценка среднего срока получения услуги

Субъекты предпринимательства, которые сталкивались с процессом получения доступа к услугам естественных монополий, оценили сроки получения услуг (количество дней).

Для получения доступа к услугам субъектов естественных монополий опрошенным субъектам предпринимательской деятельности требуется в среднем от 12 дней для подключения к сетям водоснабжения/ водоотведения, подключения к телефонной сети до 26 дней для подключения к электросетям.

Таблица 19 – Оценка среднего срока получения услуги

Частота, количество дней	Подключение к электросетям	Подключение к сетям водоснабжения	Подключение к сетям водоотведения	Подключение к газораспределительной сети	Подключение к тепловым сетям	Подключение к телефонной сети	Получение доступа к земельному участку
1	14,1%	11,2%	12,4%	8,4%	10,2%	13,6%	8,9%
2	3,5%	2,3%	1,4%	1,5%	2,9%	4,4%	1,0%
3	3,5%	3,3%	2,9%	3,0%	3,9%	9,2%	2,5%
4		0,5%	1,0%	1,0%	6,8%	1,3%	0,5%
5	9,4%	11,2%	11,4%	5,0%	2,9%	11,8%	4,9%
6	1,2%	2,8%	3,3%	3,0%	2,0%	0,4%	
7	2,0%	3,7%	2,9%	2,0%		3,9%	6,9%
8				0,5%			1,0%
9				0,5%			
10	6,3%	14,4%	11,9%	5,0%	9,3%	12,7%	6,4%
11	0,4%						
12			0,5%			0,4%	
14	1,6%	1,4%	1,4%	1,5%	1,5%	0,9%	0,5%
15	1,6%	0,9%	1,0%		2,0%	0,9%	1,0%

Частота, количество дней	Подключение к электросетям	Подключение к сетям водоснабжения	Подключение к сетям водоотведения	Подключение к газораспределитель ной сети	Подключение к тепловым сетям	Подключение к телефонной сети	Получение доступа к земельному участку
20	3,1%	5,1%	4,3%	2,5%	4,4%	5,3%	3,9%
25				0,5%	1,0%	0,4%	0,5%
30	16,4%	10,7%	8,6%	7,4%	9,3%	5,7%	15,8%
35	2,0%						
40	2,0%	1,4%	1,9%	2,0%	1,0%	1,8%	1,0%
45	1,2%			0,5%		0,4%	
50	1,2%	0,5%	1,0%	1,0%	0,5%		1,0%
54		0,5%					
60	3,9%	2,8%	2,4%	3,0%	3,9%	0,4%	5,9%
70	0,8%						
80				1,0%			
90	3,1%	0,5%	0,5%	1,0%	0,5%	0,9%	2,5%
98			0,5%				
100	0,4%			3,0%			0,5%
120	1,2%	0,5%	1,0%	1,0%	1,5%		
150	0,4%			1,0%			
160					0,5%		
180	1,6%	0,5%	0,5%	2,0%	0,5%		
200	0,4%					0,4%	0,5%
260				0,5%	0,5%		
350	0,4%						
360				1,0%		0,4%	1,0%
365	0,8%					0,4%	0,5%
Среднее значение	26 дней	12 дней	12 дней	23 дней	14 дней	12 дней	21 дней

Оценка динамики сложности (количество) процедур подключения услуг субъектов естественных монополий, предоставляемых по месту ведения бизнеса, за последние 5 лет

От 12,3% до 20,2% опрошенных субъектов предпринимательства отмечают снижение сложности (количества) процедур подключения услуг субъектов естественных монополий, предоставляемых по месту ведения бизнеса за последние 5 лет. Доля субъектов предпринимательства, отметивших увеличение сложности составляет от 14,2% до 17,9% опрошенных.

В отношении сложности процедур подключения услуг водоснабжения/ водоотведения, теплоснабжения, электроснабжения и водоочистки доли респондентов, отметивших снижение сложности подключения, примерно равны и составляют от 14,9% по оценке сложности процедур водоочистки до 16,2% по оценке сложности процедур водоснабжения/ водоотведения. Несколько выше доля респондентов, отметивших снижение услуг связи (20,2%), ниже доля респондентов, отметивших снижение сложности процедур подключения услуг газоснабжения (12,3%).

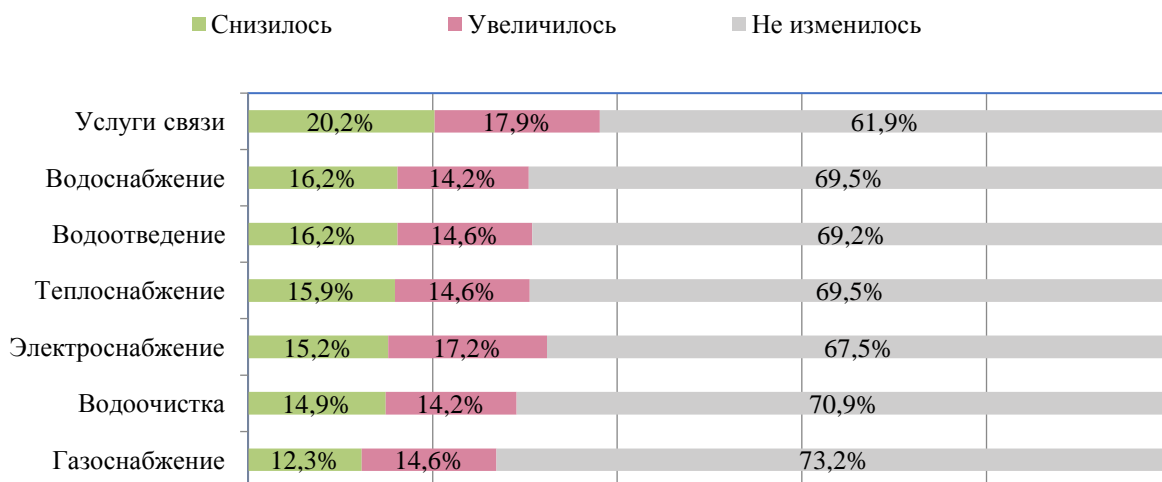


Диаграмма 15 – Оценка динамики сложности (количество) процедур подключения услуг субъектов естественных монополий, предоставляемых по месту ведения бизнеса, за последние 5 лет, в % от числа опрошенных

Оценка динамики качества услуг субъектов естественных монополий, предоставляемых по месту ведения бизнеса, за последние 5 лет

От 21,5% до 31,5% опрошенных субъектов предпринимательства отметили улучшение качества услуг, предоставляемых естественными монополиями. Доля предпринимателей, отметивших ухудшение, составляет от 4,0% до 8,9% опрошенных.

В сфере водоснабжения/ водоотведения, электроснабжения, теплоснабжения, водоочистки и газоснабжения доли респондентов, отметивших улучшение качества, примерно равны и составляют от 21,5% по оценке качества услуг газоснабжения до 25,2% по оценке качества услуг водоснабжения, несколько выше доля в отношении повышения качества предоставления услуг связи (31,5%).

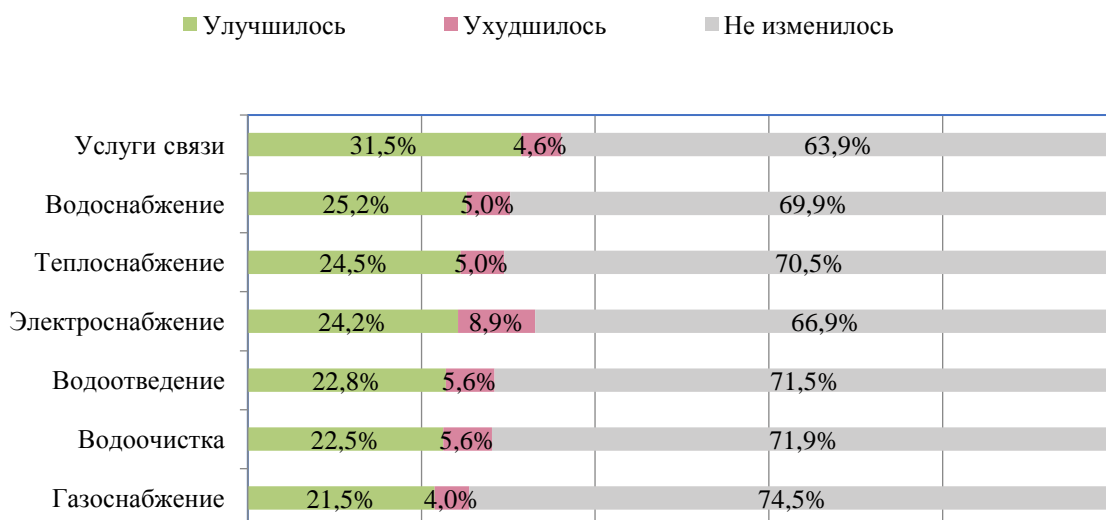


Диаграмма 16 – Оценка динамики качества услуг субъектов естественных монополий, предоставляемых по месту ведения бизнеса, за последние 5 лет, в % от числа опрошенных

Оценка динамики уровня цен на услуги субъектов естественных монополий, предоставляемых по месту ведения бизнеса, за последние 5 лет

От 66,2% до 78,5% опрошенных субъектов предпринимательства отмечают увеличение уровня цен на услуги субъектов естественных монополий. Доля респондентов, отметивших снижение цен, составляет от 1,0% до 3,0% опрошенных.

Во всех сферах доли респондентов, отметивших улучшение качества, примерно равны, несколько ниже доля в отношении увеличения уровня цен на услуги газоснабжения (66,2%).

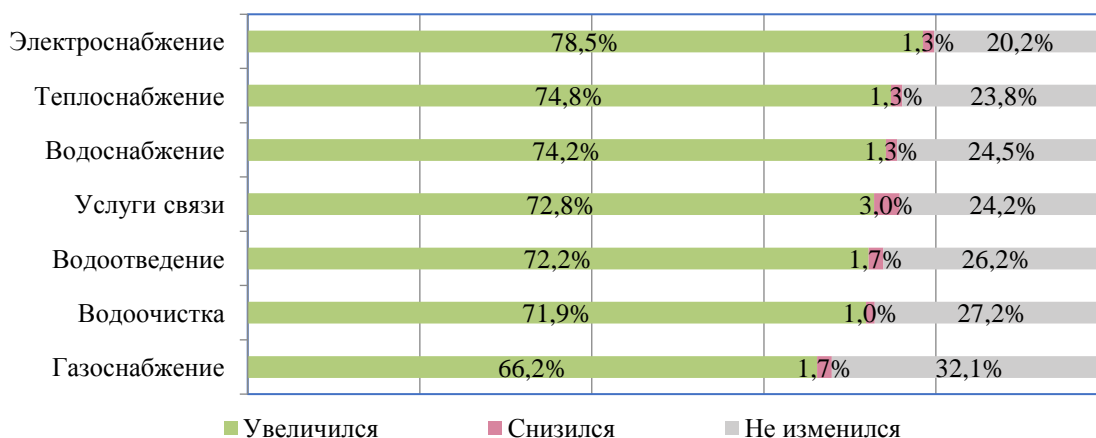


Диаграмма 17 – Оценка динамики уровня цен на услуги субъектов естественных монополий, предоставляемых по месту ведения бизнеса, за последние 5 лет, в % от числа опрошенных

Структура проблем, с которыми столкнулись субъекты предпринимательской деятельности при взаимодействии с субъектами естественных монополий

Почти треть опрошенных субъектов предпринимательской деятельности не сталкивались с проблемами при взаимодействии с субъектами естественных монополий (31,1%).

Первое место в рейтинге проблем занимает навязывание дополнительных услуг (11,3%), второе место – взимание дополнительной платы (8,9%).

Другие проблемы указывали от 1,7% до 4,0% опрошенных, среди них следующие проблемы: проблемы с заменой приборов учета (4,0%), требование заказа необходимых работ у подконтрольных (естественным монополиям) коммерческих структур (3,6%), отказ в установке приборов учета (2,3%).

Среди ответов «Другое» упоминались такие проблемы, как игнорирование жалоб на низкое качество предоставленных услуг, отсутствие обратной связи; отсутствие информирования о предоставленных услугах; бюрократические проблемы; необоснованные отказы в подключении услуг (указанные проблемы упоминались в 0,3% случаев).

Затрудняются ответить 49,0% участников опроса.

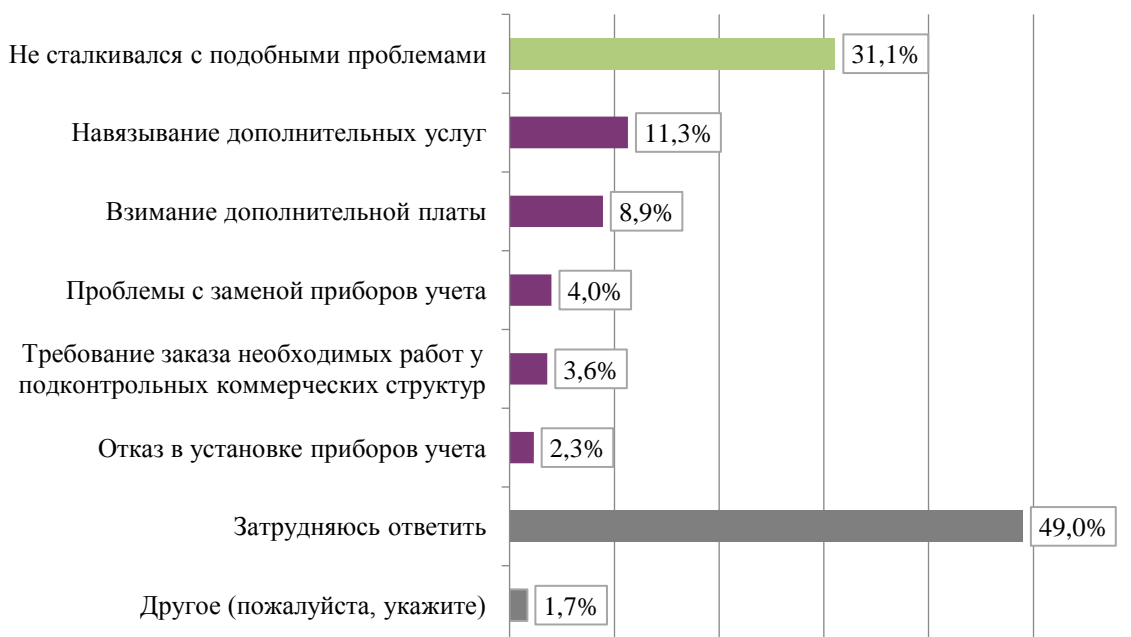


Диаграмма 18 – Структура проблем, с которыми столкнулись субъекты предпринимательской деятельности при взаимодействии с субъектами естественных монополий (% от числа опрошенных)

Оценка услуг по техническому присоединению к сетям инженерно-технического обеспечения в электронном виде, оказываемых ресурсоснабжающими организациями и субъектами естественных монополий.

От 47,4% до 58,2% опрошенных субъектов предпринимательства удовлетворены качеством услуг по техническому присоединению к сетям инженерно-технического обеспечения в электронном виде, оказываемых ресурсоснабжающими организациями и субъектами естественных монополий в Новосибирской области. Доля неудовлетворенных этим параметром составляет от 4,7% до 10,3% опрошенных.

В сфере водоснабжения/водоотведения, электроснабжения и теплоснабжения доли удовлетворенных примерно равны и находятся на уровне от 56,6% по оценке услуг водоснабжения до 58,2% по оценке услуг электроснабжения. В сфере газоснабжения уровень удовлетворенности данным параметром несколько ниже, и составляет 47,4%.

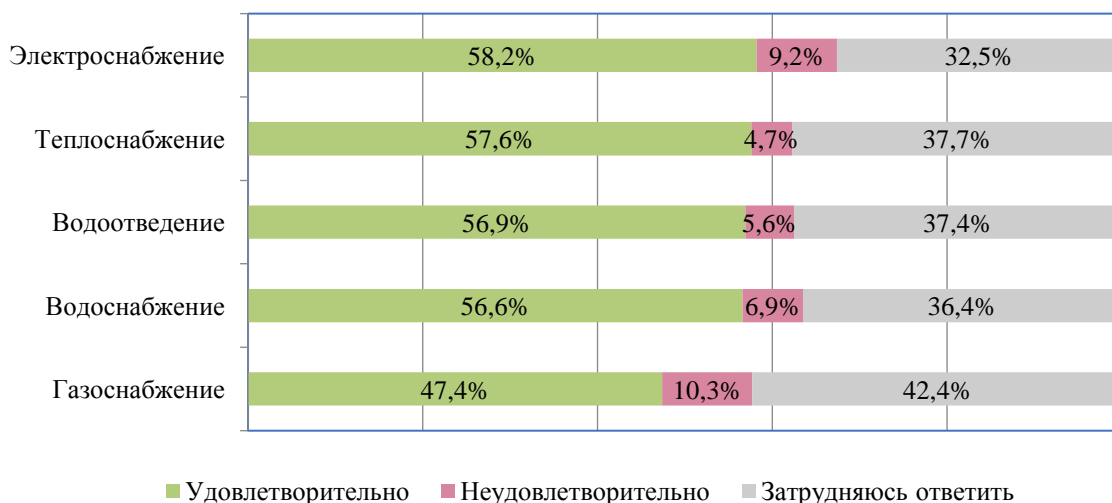


Диаграмма 19– Оценка услуг по техническому присоединению к сетям инженерно-технического обеспечения в электронном виде, оказываемых ресурсоснабжающими организациями и субъектами естественных монополий в Новосибирской области по критерию качества, в % от числа опрошенных

От 38,4% до 47,7% опрошенных субъектов предпринимательства удовлетворены уровнем цен на услуги по техническому присоединению к сетям инженерно-технического обеспечения в электронном виде, оказываемых ресурсоснабжающими организациями и субъектами естественных монополий в Новосибирской области. Доля неудовлетворенных этим параметром составляет от 12,0% до 16,6% опрошенных.

В сфере водоснабжения/водоотведения, электроснабжения и теплоснабжения доли удовлетворенных примерно равны и находятся на уровне от 46,3% по оценке уровня цен на услуги теплоснабжения до 47,7% по оценке уровня цен на услуги водоснабжения. В сфере газоснабжения доля субъектов предпринимательства, удовлетворенных уровнем цен, несколько ниже, и составляет 38,4%.

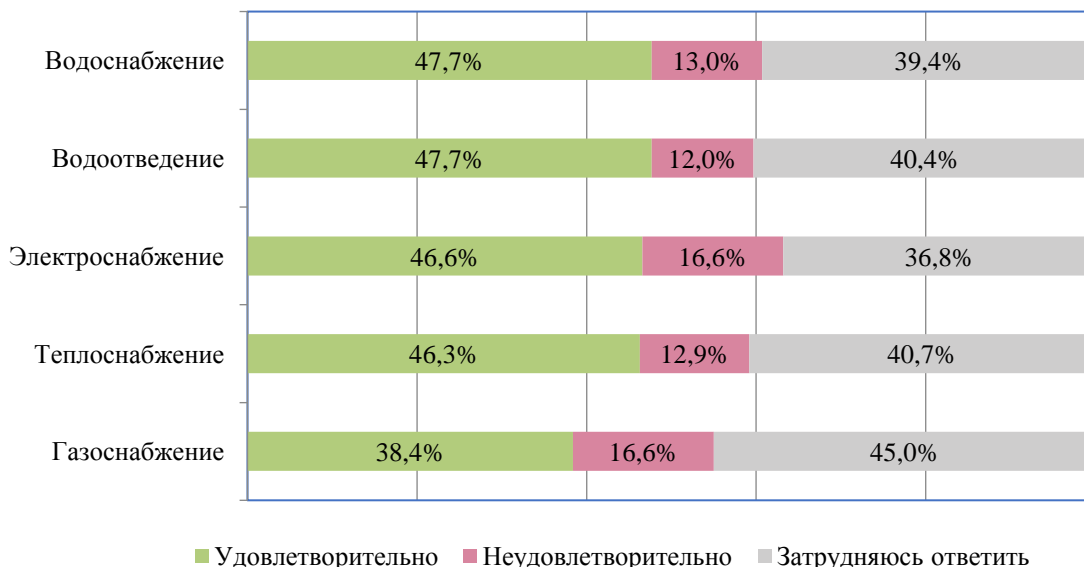


Диаграмма 20 – Оценка услуг по техническому присоединению к сетям инженерно-технического обеспечения в электронном виде, оказываемых ресурсоснабжающими организациями и субъектами естественных монополий в Новосибирской области по критерию уровень цен, в % от числа опрошенных

Уровень тарифов (цен) за отчетный и предшествующий отчетному периоды (годы)

Тарифы на коммунальные услуги (холодную воду, горячую воду, электрическую энергию, тепловую энергию, газ, бытовой газ в баллонах, твердое топливо при наличии печного отопления, отведение сточных вод, обращение с твердыми коммунальными отходами), оценены на соответствие индексу изменения размера вносимой гражданами платы за коммунальные услуги в среднем по субъекту Российской Федерации на 2020 год, установленному для Новосибирской области в размере 0,0% на I полугодие 2020 г. и 4,9% – на II полугодие 2020 г. Предельно допустимое отклонение по отдельным МО в I полугодии 2020 г. составляет 0%, во II полугодии 2020 г. – 3,2%. Предельные индексы изменения размера вносимой гражданами платы за коммунальные услуги для всех муниципальных образований области установлены в размере, не превышающем утвержденных индексов изменения размера вносимой гражданами платы за коммунальные услуги в среднем по Новосибирской области на 2020 год, и введены в действие 1 января 2020 г. постановлением Губернатора Новосибирской области от 24 декабря 2019 г. № 294 «О предельных (максимальных) индексах изменения размера вносимой гражданами платы за коммунальные услуги в муниципальных образованиях Новосибирской области на 2020 год». Обоснование величин предельных индексов осуществлялось исходя из следующих темпов изменения тарифов на коммунальные услуги:

- в первом полугодии 2020 года к декабрю 2019 года – 0,0%;
- во втором полугодии 2020 года к декабрю 2019 года:
- холодное водоснабжение – до 4,9%;

горячее водоснабжение – до 6,0%;
 водоотведение – до 6,0%;
 отопление – до 6%;
 электроснабжение – до 4,7%;
 газоснабжение – до 5,5%;
 обращение с твердыми коммунальными отходами – 0,0%.

Рост размера платы граждан по каждому виду коммунальных услуг может составлять величину, отличную (большую или меньшую) от утвержденных предельных индексов, однако рост совокупного платежа каждого гражданина по сумме коммунальных услуг не может превышать утвержденных предельных индексов.

Фактический рост платы граждан за коммунальные услуги по Новосибирской области в период с января по декабрь 2020 г. не превышает установленного значения (таблица 20).

Таблица 20 – Соответствие среднего индекса изменения размера вносимой гражданами платы за коммунальные услуги в НСО за 2020 год установленному значению

	Установленный средний индекс	Соответствие фактического показателя установленному
Январь - Июнь	0,0%	Не превышает
Июль - Декабрь	4,9%	Не превышает

Динамика тарифов на услуги естественных монополий

Информация об уровне тарифов (цен) за отчетный и предшествующий отчетному периоды (годы), установленных региональным органом по регулированию тарифов на рынках присутствия субъектов естественных монополий на территории Новосибирской области, представлен в таблице 21.

Таблица 21– Уровень тарифов (цен) за отчетный и предшествующий отчетному периоды (годы), установленных региональным органом по регулированию тарифов на рынках присутствия субъектов естественных монополий на территории Новосибирской области

№	Наименование рынка	Анализ данных об уровнях тарифов
1.	Услуги по передаче электрической энергии	<p>Рост единых (котловых) тарифов на услуги по передаче электрической энергии для населения и приравненных к нему категорий потребителей во втором полугодии 2020 года составил 103,4% для городского населения и 103,0% для сельского населения.</p> <p>Рост единых (котловых) двуставочных тарифов для потребителей, не относящихся к населению и приравненных к нему категориям потребителей («прочие потребители») в зависимости от диапазонов напряжения во II полугодии 2020 года составляет: по ставке за содержание электрических сетей от 102,6% до 103,1%, по ставке на оплату технологического расхода (потерь) в электрических сетях –</p>

№	Наименование рынка	Анализ данных об уровнях тарифов
		115,0% для различных диапазонов напряжения. Рост одноставочных тарифов во II полугодии 2020 года составил от 104,4% до 106,0%.
	Продажа электрической энергии населению и приравненным к нему категориям потребителей	Тариф на электрическую энергию, поставляемую населению и приравненным к нему категориям потребителей, без учета понижающего коэффициента и дифференциации по зонам суток во втором полугодии 2020 года составил 2,80 руб./ кВт ч – на уровне предельного минимального уровня тарифа, установленного приказом ФАС России от 11.10.2019 № 1338/19, с ростом по отношению к действующим во втором полугодии 2019 года тарифам на 4,48%, что не превышает индекса изменения размера вносимой гражданами платы за коммунальные услуги в размере 4,9%, установленного для Новосибирской области на 2020 год, в соответствии с распоряжением Правительства Российской Федерации от 29.10.2019 №2556-р.
2.	Услуги по передаче тепловой энергии	<p>На территории Новосибирской области в 2020 году услуги по передаче тепловой энергии оказывали 22 организации, не имеющие источника теплоснабжения в системе теплоснабжения, в которой оказывалась услуга по передаче. Для данных организаций устанавливаются тарифы на услуги по передаче тепловой энергии, уровень тарифов не связан с ограничением платы граждан. В связи с этим, по отдельным организациям произошло снижение тарифа, по отдельным организациям индекс роста тарифов с 1 июля 2020 года составил от 100% до 300%.</p> <p>Однако, все теплоснабжающие организации, осуществляющие поставку тепловой энергии конечным потребителям (кроме реализации тепловой энергии с коллектора), осуществляют передачу тепловой энергии по тепловым сетям, расходы на содержание которых учитываются при формировании тарифов на тепловую энергию.</p> <p>Всего на 2020 год департаментом установлены тарифы на тепловую энергию для 305 теплоснабжающих организаций. Тарифы на тепловую энергию, реализуемую населению (коммунальная услуга по отоплению), установлены для теплоснабжающих организаций без превышения индексов изменения размера вносимой гражданами платы за коммунальные услуги в среднем по Новосибирской области: в I полугодии 2020 г. – 0%, во II полугодии 2020 г. – 4,9%, установленных распоряжением Правительства РФ от 29.10.2019 № 2556-р.</p> <p>Основные причины роста тарифов на тепловую энергию:</p> <ul style="list-style-type: none"> - индексация операционных расходов теплоснабжающих организаций, тарифы для которых установлены на долгосрочный период регулирования. Индексация предусмотрена законодательством в сфере регулирования цен (тарифов) с применением индексов цен согласно Прогнозу (Таблица 22); - увеличение цен (тарифов) на топливо (газ, уголь, дизтопливо, мазут, нефть) и его транспортировку, а также на другие энергоресурсы (вода, электрическая энергия). В соответствии с действующим законодательством цены (тарифы) в сфере газоснабжения устанавливает ФАС России.

№	Наименование рынка	Анализ данных об уровнях тарифов
3.	Услуги водоснабжения и водоотведения с использованием централизованных систем, систем коммунальной инфраструктуры	<p>Рост тарифов, установленных организациям в сфере водоснабжения и водоотведения по Новосибирской области с 01.07.2020, в среднем по Новосибирской области составил:</p> <ul style="list-style-type: none"> - холодное водоснабжение 104,63%; - горячее водоснабжение 105,60%; - водоотведение 105,50%.
4.	Транспортировка газа по трубопроводам в Новосибирской области	<p>В соответствии с действующим законодательством РФ регулирование тарифов на услуги по транспортировке природного газа по трубопроводам осуществляет ФАС России. Департамент не располагает информацией о причинах изменения тарифов на транспортировку газа.</p> <p>Приказами ФАС России тарифы на услуги по транспортировке газа увеличены (проиндексированы) с 1 июля 2020 года для 8-ми газораспределительных организаций Новосибирской области (ГРО НСО): ООО «Газпром газораспределение Томск», ОАО «ГГС», ФГУП «УЭВ», ООО «НПП «СЭЦ», ООО «Новосибирскоблгаз», ООО «Фортуна+», ООО «Энергосети Сибири», ООО «Стимул». При индексации тарифов ФАС России руководствовался Прогнозом социально-экономического развития Российской Федерации до 2024 года, утвержденным Минэкономразвития России.</p> <p>Для 8-ми других ГРО НСО ранее установленные тарифы на услуги по транспортировке газа не менялись: ООО «Промгазсервис» (с 01.07.2013); ООО «АДС» (с 28.02.2013); ООО «АльфаГазСтройСервис» (с 01.07.2016); АО «НМЗ «Искра» (с 13.10.2018); ОАО «НЗИВ», ООО «ТеплоГазСервис», ООО «Техногаз» и АО «УК ПЛП» (с 10.08.2019).</p> <p>Информация о величине тарифов на услуги по транспортировке газа по газораспределительным сетям на территории Новосибирской области, установленных на 2020 год изложена в Таблице 23.</p>
5.	Железнодорожные перевозки (перевозки пассажиров в пригородном сообщении)	<p>Тарифы для расчета с населением в 2018 году не менялись, они сохранились на уровне 2015 года.</p> <p>Увеличение средневзвешенного размера тарифов для расчета с населением в 2019 году составило 6,7%. Учитывая, что тарифы для расчета с населением оставались неизменными с 25.02.2015 года, увеличение на 6,7% не превышает увеличения индекса потребительских цен за 2016 – 2018 годы в размере 114,1% (2016 год – 107,1%, 2017 – 103,7%, ожидаемый 2018 год – 102,7%).</p> <p>Средневзвешенный размер увеличения тарифов для расчета с населением в 2020 году в сравнении с 2019 годом составил 3%, что соответствует параметрам индекса потребительских цен.</p>

При проведении корректировки необходимой валовой выручки организаций и тарифов на тепловую энергию на 2020 год департамент руководствовался Прогнозом социально-экономического развития Российской Федерации на 2020 год и на плановый период 2021 и 2022 годов, одобренном на заседании Правительства Российской Федерации 19.09.2019.

Таблица 22 – Прогнозные индексы цен, используемые для индексации операционных расходов теплоснабжающих организаций,

Индексы цен по Прогнозу, %	ИПЦ	Газ (с 1 июля)	Транспортировка природного газа по распределительным сетям (с 1 июля)	Уголь	Мазут, диз. топливо	Электро-энергия
2020 год	103,0	103,0	103,2	104,1	99,3	104,8

Тарифы на тепловую энергию для АО «СИБЭКО» на 2019 год были установлены приказом департамента от 10.12.2018 № 701-ТЭ «Об установлении долгосрочных параметров регулирования и тарифов на тепловую энергию (мощность), поставляемую Акционерным обществом «Сибирская энергетическая компания» потребителям на территории Новосибирской области, на долгосрочный период регулирования 2019-2023 годов».

Рост тарифа на тепловую энергию, установленного приказом департамента от 10.12.2018 № 701-ТЭ, не превышал индекс изменения размера вносимой гражданами платы за коммунальные услуги в среднем по Новосибирской области, установленный распоряжением Правительства Российской Федерации от 15.11.2018 № 2490-р, и предельный индекс изменения размера вносимой гражданами платы за коммунальные услуги по муниципальному образованию город Новосибирск, установленный постановлением Губернатора Новосибирской области от 19.12.2018 № 259, на 2019 год в размере 3,2 %.

Однако АО «СИБЭКО» обратилось в Федеральную антимонопольную службу (далее - ФАС России) с заявлением от 26.12.2018 (рег. № 216440/18) о разногласиях с департаментом по вопросу установления департаментом тарифов на тепловую энергию на 2019 год (приказ департамента от 10.12.2018 № 701-ТЭ).

Решением Комиссии ФАС России по рассмотрению споров и разногласий, связанных с установлением и (или) применением регулируемых цен (тарифов) в сфере теплоснабжения № 2, утвержденной приказом ФАС России от 22.08.2018 № 1178/18, по результатам рассмотрения разногласий между АО «СИБЭКО» и департаментом было вынесено Решение ФАС России от 31.05.2019 № СП/45894/19 (далее – Решение № СП/45894/19), в соответствии с которым были частично удовлетворены требования АО «СИБЭКО» и расходы в сумме 202 154,89 тыс.руб. были признаны экономически обоснованными и подлежащими совокупному дополнительному учёту в составе плановой необходимой валовой выручки (далее - НВВ) АО «СИБЭКО» на 2019 год.

Пунктом 5 указанного Решения № СП/45894/19 (в редакции Решения ФАС России от 14.06.2019 № СП/50073/19) предписано:

«Органу исполнительной власти Новосибирской области в области государственного регулирования цен (тарифов) в сфере теплоснабжения в срок до

1 июля 2019 года пересмотреть тарифы на тепловую энергию, установленные на 2019 год для АО «СИБЭКО», на основании пунктов 3 и 4 настоящего решения».

В связи с этим департамент исполнил Решение № СП/45894/19 (в редакции Решения № СП/50073/19) и до 1 июля 2019 года приказом от 28.06.2019 № 181-ТЭ пересмотрел тарифы на тепловую энергию, установленные приказом департамента от 10.12.2018 № 701-ТЭ (в составе НВВ департаментом дополнительно учтены расходы в сумме 202 154,89 тыс.руб.).

Одновременно с принятием приказа от 28.06.2019 № 181-ТЭ департамент 28 июня 2019 года обратился в Арбитражный суд города Москвы с заявлением о признании незаконными вышеуказанных решений ФАС России (судебное дело № А40-171841/19-122-1404).

28 ноября 2019 года Арбитражным судом города Москвы вынесено решение о признании незаконными решений ФАС России от 31.05.2019 № СП/45894/19 и от 14.06.2019 № СП/50073/19 (далее – Решение суда).

В конце декабря 2019 года ФАС России и АО «СИБЭКО» поданы апелляционные жалобы на указанное Решение суда.

В связи с тем, что Решение суда до конца 2019 года не вступило в законную силу (поскольку ФАС России и АО «СИБЭКО» обжаловали его в установленном порядке) тарифы на тепловую энергию для АО «СИБЭКО» на **2020 год** были установлены приказом департамента от 18.12.2019 № 703-ТЭ «О корректировке на 2020 год тарифов на тепловую энергию (мощность), поставляемую Акционерным обществом «Сибирская энергетическая компания» потребителям на территории Новосибирской области, установленных на долгосрочный период регулирования» в следующих размерах:

с 01.01.2020 по 30.06.2020 – 1 384,74 руб./Гкал (с НДС 20%) без роста относительно уровня тарифа 2 полугодия 2019 года;

с 01.07.2020 по 31.12.2020 – 1 467,82 руб./Гкал (с НДС 20%) с ростом относительно уровня тарифа 1 полугодия 2020 года на 6,0%.

Однако, постановлением Девятого арбитражного апелляционного суда от 9 июля 2020 года и решением Арбитражного суда города Москвы по делу от 5 декабря 2019 года № А40-171841/2019 удовлетворены заявленные департаментом требования о признании незаконным решений ФАС России от 31.05.2019 № СП/45894/19 и от 14.06.2019 № СП 50073/19.

Согласно действующему законодательству возможность придания обратной силы нормативному правовому акту, действовавшему в 2019 году, отсутствует. Также отсутствует решение какого-либо суда о принятии заменяющего акта, так как сам нормативный правовой акт оспорен не был.

В соответствии с Основами ценообразования в сфере теплоснабжения и Правилами регулирования цен (тарифов) в сфере теплоснабжения, утвержденными постановлением Правительства Российской Федерации от 22.10.2012 № 1075, при проведении ежегодной корректировки долгосрочных тарифов на тепловую энергию для АО «СИБЭКО» предусмотрено следующее: в связи с вступлением в законную силу постановления Девятого арбитражного апелляционного суда от 9 июля 2020 года и решения Арбитражного суда города Москвы по делу от 5

декабря 2019 года № А40-171841/2019 сумма в размере 202 154,89 тыс.руб., как необоснованный доход, изъята департаментом при формировании плановой необходимой валовой выручки (НВВ) АО «СИБЭКО» на 2021 год.

Таблица 23 – Действующие тарифы на услуги по транспортировке газа по газораспределительным сетям газораспределительных организаций Новосибирской области

№ пп	Наименование ГРО, дата введения тарифов в действие	Тарифы на услуги по транспортировке газа по газораспределительным сетям (руб./1000 куб.м) по группам потребителей с объёмом потребления газа (млн.куб.м/год)							Тарифы на услуги по транспортировке газа в транзитном потоке, руб./1000куб.м	Нормативный правовой акт
		1 группа: свыше 500	2 группа: 100-500 вкл.	3 группа: 10-100 вкл.	4 группа: 1-10 вкл.	5 группа: 0,1-1 вкл.	6 группа: 0,01-0,1 вкл.	7 группа: до 0,01 вкл.		
1.	ОАО «Городские газовые сети»									
	введены с 5 августа 2019 года	—	—	—	242,50	323,36	404,19	505,23	605,98	130,66
	введены с 1 июля 2020 года	—	—	—	249,76	333,04	416,29	520,36	624,16	134,58
	введены с 1 июля 2021 года	—	—	—	257,26	343,03	428,77	535,97	642,88	138,62
2.	ФГУП «УЭВ»									
	введены с 6 января 2019 года	—	18,84	37,63	56,44	75,26	94,08	117,60	117,4	6,67
	введены с 1 июля 2019 года	—	19,42	38,79	58,19	77,59	97,0	121,24	121,04	6,88
	введены с 1 июля 2020 года	—	20,00	39,95	59,93	79,91	99,90	124,87	124,67	7,08
	введены с 1 июля 2021 года	—	20,59	41,13	61,71	82,27	102,85	128,56	128,41	7,29
3.	ООО «Промгазсервис» **)									
	введены с 1 июля 2013 года	—	—	80,34	120,51	160,68	200,85	251,07	239,26	25,48
4.	АО «Новосибирский механический завод «Искра»									
	введены с 13 октября 2018 года	—	—	—	—	41,98	52,48	—	—	66,26
5.	ОАО «Новосибирский завод искусственного волокна»									
	введены с 10 августа 2019 года	17,93	35,87	71,74	107,60	143,47	179,34	224,17	—	54,65
6.	ООО «Газпром газораспределение Томск» *)									
	введены с 1 июля 2019 года	—	—	627,98	877,37	942,53	1058,39	1120,72	1039,02	114,95
		—	47,68*	127,15*	190,73*	263,84*	309,93*	336,95*	245,39*	3,80*
		—	145,62**	291,25**	436,87**	516,97**	538,81**	564,29**	289,15**	95,55**
	введены с 23 февраля 2020 года	—	—	636,76	889,64	955,72	1073,20	1136,40	1039,02	114,95
		—	48,35*	128,93*	193,40*	267,53*	314,27*	341,67*	289,15*	3,80*
		—	147,66**	295,34**	443,00**	524,22**	546,36**	572,20**	289,15**	95,55**

Доклад о состоянии и развитии конкуренции
на товарных рынках Новосибирской области

	введены с 1 июля 2020 года	—	—	657,15	918,12	986,31	1107,55	1172,78	1072,27	118,63	
		—	49,89*	133,05*	199,59*	276,09*	324,32*	352,59*	298,40*	3,92*	
		—	152,38**	304,77**	457,15**	540,97**	563,82**	590,49**	298,40**	98,61**	
	введены с 1 июля 2021 года	—	—	681,49	952,13	1022,84	1148,57	1216,21	1111,94	123,02	
		—	51,74*	137,96*	206,95*	286,28*	336,29*	365,61*	309,44*	4,07*	
		—	158,02**	316,04**	474,06**	560,98**	584,68**	612,33**	309,44**	102,26**	
	Специальная надбавка к тарифам на транспортировку газа по газораспределительным сетям применяется: 1) для потребителей ООО «Газпром газораспределение Томск»; 2) для потребителей, которым до 1 июля 2016 года услуги по транспортировке газа по газораспределительным сетям оказывались АО «Сибирьгазсервис»; 3) для потребителей, которым до 1 октября 2017 года услуги по транспортировке газа по газораспределительным сетям оказывались АО «ГазТрансКом». Введена с 1 января 2020 года по 31 декабря 2020 года	—	30,63	30,63	30,63	30,63	30,63	30,63	—	—	Приказ департамента по тарифам Новосибирской области от 11.12.2019 № 600-Г
7.	ООО «Техногаз» **)										
	введены с 1 июля 2019 года	—	—	-- " --	-- " --	-- " --	-- " --	-- " --	1097,07	303,45	Приказ ФАС России от 13.05.2019 № 578/19
	введены с 1 июля 2020 года	—	—	-- " --	-- " --	-- " --	-- " --	-- " --	1129,98	312,55	
	введены с 10 августа 2019 года	—	—	639,23	958,85	1278,46	1598,08	1997,60	-- " --	-- " --	Приказ ФАС России от 05.07.2019 № 914/19
8.	ООО «АДС» **)										
	введены с 28 февраля 2013 года	—	—	468,12	702,18	936,24	1170,30	1462,88	1170,30	—	Приказ ФСТ России от 22.01.2013 № 11-э/3
9.	ООО «НПП «Сибирский энергетический центр»										
	введены с 1 июля 2019 года	—	—	—	600,13	800,17	1000,22	1250,27	1225,43	121,68	
	введены с 1 июля 2020 года	—	—	—	618,16	824,20	1030,26	1287,81	1262,19	125,33	
	введены с 1 июля 2021 года	—	—	—	636,67	848,88	1061,11	1326,38	1300,06	129,09	
10.	АО «Управляющая компания «Промышленно-логистический парк»										
	введены с 10 августа 2019 года	—	—	375,32	562,98	750,64	938,30	1172,88	—	—	Приказ ФАС России от 05.07.2019 № 914/19

11.	ООО «АльфаГазСтройСервис»										
	введены с 1 июля 2016 года	—	90,09	180,18	270,27	360,36	450,45	563,06	547,06	3,51	Приказ ФСТ России от 23.04.2014 № 88-э/1
	С 1 августа 2018 года ООО «АльфаГазСтройСервис» перешло на основную систему налогообложения с применением НДС 18 %, с 01 января 2019 года НДС 20%.										
12.	ООО «Новосибирскоблгаз»										
	введены с 1 июля 2019 года	—	—	--" --	--" --	--" --	--" --	--" --	1161,46	427,90	Приказ ФАС России от 13.05.2019 № 578/19
	введены с 1 июля 2020 года	—	—	--" --	--" --	--" --	--" --	--" --	1196,30	440,73	
13.	ООО «ТеплоГазСервис» **)										
	введены с 10 августа 2019 года	—	—	110,84	221,68	332,52	443,36	554,20	559,14	108,10	Приказ ФАС России от 05.07.2019 № 914/19
14.	ООО «Фортуна+» **)										
	введены с 1 января 2018 года	87,33	174,66	349,31	523,97	698,63	873,29	1091,61	1135,27	132,62	Приказ ФАС России от 22.07.2016 № 1028/16
	введены с 15 марта 2020 года	—	—	—	—	—	885,52	1106,89	1151,16	134,48	Приказ ФАС России от 30.01.2020 № 84/20
	введены с 1 июля 2020 года	—	—	—	—	—	911,96	1139,95	1185,70	138,51	
	введены с 1 июля 2021 года	—	—	—	—	—	939,35	1174,19	1221,27	142,67	
15.	ПК «Толмачевский» **)										
	введены с 1 июля 2018 года	—	—	—	—	—	—	—	919,69	—	Приказ ФАС России от 12.09.2016 № 1279/16
16.	ООО «СТИМУЛЬ»										
	введены с 1 июля 2019 года	—	—	—	—	—	—	—	1010,77	954,21	Приказ ФАС России от 19.11.2018 № 1599/18
	введены с 1 июля 2020 года	—	—	—	—	—	—	—	1041,08	982,83	
	введены с 1 июля 2021 года	—	—	—	—	—	—	—	1072,33	1012,32	
17.	ООО «Энергосети Сибири»										
	введены с 9 августа 2019 года	—	38,77	77,54	—	—	—	—	—	—	Приказ ФАС России от 05.07.2019 № 917/19
	введены с 1 июля 2020 года	—	39,24	78,48	—	—	—	—	—	—	

Информация о нарушениях в сферах естественных монополий

Новосибирским УФАС России в отчетном году рассмотрено и удовлетворено 1 ходатайство по статье 7 Закона от 17.08.1995 № 147-ФЗ «О естественных монополиях» в части продажи, сдачи в аренду, иной сделки, если хозяйствующий субъект приобретает право собственности на часть основных производственных средств субъекта естественных монополий.

2.3.6. Результаты мониторинга деятельности хозяйствующих субъектов, доля участия субъекта Российской Федерации или муниципального образования в которых составляет 50 и более процентов

Суммарное количество хозяйствующих субъектов, доля собственности региональных или муниципальных органов власти в которых 50% и более, составляет 2936 организаций⁷ (2950 организаций в 2019 году, 2982 организации в 2018 году, 3018 организаций в 2017 году). Динамика изменения количества данных хозяйствующих субъектов составила 97,2% по отношению к 2017 году.

Из общего числа хозяйствующих субъектов 313 принадлежат региональным органам власти (10,7% от общего числа) и 2621 – муниципальным органам власти (90,3%). В 2020 году доля организаций, находящихся на 50% и более в региональной собственности, составляет по сравнению с 2019 годом 109,1%, количество организаций, подведомственных ОМСУ, по отношению к 2019 году сократилось – 98,4%. Таким образом, количество организаций, находящихся в ведении субъекта РФ выросло, а количество организаций, находящихся в ведении муниципалитетов, сократилось по сравнению с 2019 годом.

Реестр хозяйствующих субъектов, доля участия Новосибирской области или муниципальных образований Новосибирской области представлен **В Приложении 12.**

Информация о распределении предприятий с долей государственной/муниципальной собственности 50 % и более по принадлежности (муниципальные или региональные) представлена в таблице 24.

Таблица 24– Распределение предприятий с долей государственной/муниципальной собственности 50 % и более по принадлежности (муниципальные или региональные)

Принадлежность	2019 г.		2020 г.	
	Кол-во организаций	% от числа организаций	Кол-во организаций	% от числа организаций
Новосибирская область	287	9,7%	313	10,7%
Муниципальные образования	2663	90,3%	2621	89,3%
ВСЕГО	2950	100,0%	2936	100,0%

Наибольшее количество организаций с долей региональной или муниципальной собственности 50% и более размещено в г. Новосибирске

⁷ С учетом данных, полученных от ОИОГВ и ОМСУ

(777 организаций, или 26,5% от общего количества), на втором месте – Новосибирский район (130 организаций, или 4,4%), на третьем месте – Искитимский район (104 организации, или 3,5%). В каждом из остальных муниципальных образований численность организаций с долей государственной/муниципальной собственности более 50% монотонно снижается с 87 (Купинский район) до 18 организаций (г. Обь).

Наивысшая доля организаций с участием Новосибирской области отмечена в г. Новосибирске – 58,5%, в остальных муниципальных образованиях она варьирует от 2,24% в Новосибирском районе до 0,64% в г. Оби. Доля организаций с участием ОМСУ колеблется от 22,7% (г. Новосибирск) до 0,61% (г. Обь.) до 9,5% (р. п. Кольцово).

Информация о распределении предприятий с долей государственной/муниципальной собственности 50 % и более по муниципальным образованиям представлена в таблице 25.

Таблица 25 – Распределение предприятий с долей государственной/муниципальной собственности 50 % и более по муниципальным образованиям

№ п/п	Муниципальное образование	Кол-во организаций, 2016 г.	Кол-во организаций, 2017 г.	Количество организаций, 2018 г.	Количество организаций, 2019 г.						Количество организаций, 2020 г.					
					В т. ч. с участием НСО	В т. ч. с участием ОМСУ	Всего	% организаций с участием НСО от итога по МО	% организаций с участием ОМСУ от итога по МО	% к итогу от общего числа организаций по всей территории	В т. ч. с участием НСО	В т. ч. с участием ОМСУ	Всего	% организаций с участием НСО от итога по МО	% организаций с участием ОМСУ от итога по МО	% к итогу от общего числа организаций по всей территории
1	г. Новосибирск	671	802	755	164	574	738	22,20%	77,80%	25,00%	183	594	777	58,47%	22,66%	26,46%
2	Новосибирский район	121	129	130	5	126	131	3,80%	96,20%	4,40%	7	123	130	2,24%	4,69%	4,43%
3	Искитимский район	114	102	116	5	105	110	4,50%	95,50%	3,70%	5	99	104	1,60%	3,78%	3,54%
4	Купинский район	90	91	88	4	84	88	4,50%	95,50%	3,00%	3	84	87	0,96%	3,20%	2,96%
5	Татарский район	86	96	90	8	80	88	9,10%	90,90%	3,00%	6	77	83	1,92%	2,94%	2,83%
6	Тогучинский район	103	101	105	9	73	82	11,00%	89,00%	2,80%	7	75	82	2,24%	2,86%	2,79%
7	Краснозерский район	97	95	92	2	90	92	2,20%	97,80%	3,10%	3	77	80	0,96%	2,94%	2,72%
8	Венгеровский район	62	75	77	7	74	81	8,60%	91,40%	2,70%	4	76	80	1,28%	2,90%	2,72%
9	Болотнинский район	74	71	77	4	69	73	5,50%	94,50%	2,50%	5	74	80	1,60%	2,82%	2,72%
10	Куйбышевский район	93	96	78	6	79	85	7,10%	92,90%	2,90%	6	73	79	1,92%	2,79%	2,69%
11	Черепановский район	81	80	85	3	75	78	3,80%	96,20%	2,60%	4	75	79	1,28%	2,86%	2,69%
12	Коченевский район	69	68	69	1	67	68	1,50%	98,50%	2,30%	1	77	78	0,32%	2,94%	2,66%
13	Мошковский район	73	75	81	4	77	81	4,90%	95,10%	2,70%	5	72	77	1,60%	2,75%	2,62%
14	Чановский район	69	72	75	2	67	69	2,90%	97,10%	2,30%	3	68	71	0,96%	2,59%	2,42%
15	Барабинский район	82	85	77	6	75	81	7,40%	92,60%	2,70%	4	63	67	1,28%	2,40%	2,28%
16	Карасукский район	76	70	67	4	73	77	5,20%	94,80%	2,60%	5	61	66	1,60%	2,33%	2,25%

Доклад о состоянии и развитии конкуренции
на товарных рынках Новосибирской области

№ п/п	Муниципальное образование	Кол-во организаций, 2016 г.	Кол-во организаций, 2017 г.	Количество организаций, 2018 г.	Количество организаций, 2019 г.						Количество организаций, 2020 г.					
					В т. ч. с участием НСО	В т. ч. с участием ОМСУ	Всего	% организаций с участием НСО от итога по МО	% организаций с участием ОМСУ от итога по МО	% к итогу от общего числа организаций по всей территории	В т. ч. с участием НСО	В т. ч. с участием ОМСУ	Всего	% организаций с участием НСО от итога по МО	% организаций с участием ОМСУ от итога по МО	% к итогу от общего числа организаций по всем территориям
17	Маслянинский район	53	54	61	4	66	70	5,70%	94,30%	2,40%	6	61	65	1,92%	2,33%	2,21%
18	Доволенский район	65	65	62	3	61	64	4,70%	95,30%	2,20%	4	60	64	1,28%	2,29%	2,18%
19	Чистоозерный район	69	65	71	1	65	66	1,50%	98,50%	2,20%	3	59	62	0,96%	2,25%	2,11%
20	Здвинский район	49	63	63	3	57	60	5,00%	95,00%	2,00%	4	57	61	1,28%	2,17%	2,08%
21	Убинский район	95	60	57	2	55	57	3,50%	96,50%	1,90%	3	57	60	0,96%	2,17%	2,04%
22	г. Бердск	55	55	54	8	69	77	10,40%	89,60%	2,60%	7	49	59	2,24%	1,87%	2,01%
23	Ордынский район	53	52	59	5	51	56	8,90%	91,10%	1,90%	4	49	53	1,28%	1,87%	1,81%
24	Колыванский район	63	59	59	2	54	56	3,60%	96,40%	1,90%	3	49	52	0,96%	1,87%	1,77%
25	Усть-Таркский район	37	36	31	2	28	30	6,70%	93,30%	1,00%	2	50	52	0,64%	1,91%	1,77%
26	Каргатский район	52	53	51	2	52	54	3,70%	96,30%	1,80%	2	48	50	0,64%	1,83%	1,70%
27	г. Искитим	45	43	43	1	49	50	2,00%	98,00%	1,70%	1	45	46	0,32%	1,72%	1,57%
28	Кыштовский район	53	54	48	2	43	45	4,40%	95,60%	1,50%	3	43	46	0,96%	1,64%	1,57%
29	Сузунский район	54	51	52	3	47	50	6,00%	94,00%	1,70%	3	42	45	0,96%	1,60%	1,53%
30	Чулымский район	57	53	47	5	41	46	10,90%	89,10%	1,60%	5	40	45	1,60%	1,53%	1,53%
31	Кочковский район	46	45	46	2	41	43	4,70%	95,30%	1,50%	3	41	44	0,96%	1,56%	1,50%
32	Баганский район	32	34	45	2	33	35	5,70%	94,30%	1,20%	3	35	38	0,96%	1,34%	1,29%
33	Северный район	16	34	40	2	28	30	6,70%	93,30%	1,00%	3	33	36	0,96%	1,26%	1,23%
34	р. п. Кольцово	12	17	16	2	19	21	9,50%	90,50%	0,70%	1	19	20	0,32%	0,72%	0,68%
35	г. Обь	10	17	15	2	16	18	11,10%	88,90%	0,60%	2	16	18	0,64%	0,61%	0,61%
	Нет данных	190	0	0	0	0	0	-	-	-	-	-	-	-	-	-
	ИТОГО	3067	3018	2982	287	2663	2950	9,70%	90,30%	100,00%	313	2621	2936	10,70%	89,30%	100,00%

Отраслевая структура организаций с долей государственной или муниципальной собственности 50% и более приведена в таблице 26. Наибольшее количество организаций данного типа ведет деятельность в сфере образования (59,1% от общего количества хозяйствующих субъектов, 1735 организаций). Услугами в сфере культуры занимается 641 организация (21,8%), услугами ЖКХ и выполнения работ по благоустройству городской среды – 265 организаций (9,03%), в медицинской сфере работает 95 организаций (3,2%), в сфере социального обслуживания 26 организаций (0,89%). Остальные сферы деятельности организаций занимают менее 1% в отраслевой структуре, они встречаются в единичных случаях.

За три рассматриваемых периода (таблица 26) отраслевая структура организаций с долей государственной или муниципальной собственности 50% существенно не изменилась. Наибольшие изменения касаются услуг ЖКХ (количество организаций уменьшилось на 79, динамика составила 77,03%), культуры (100,5% к 2018 г.), медицинских услуг и производства древесины (снижение количества организаций к 2018 году - около 5% на каждом рынке). В остальных отраслях динамика в абсолютных значениях незначительная.

Таблица 26 – Отраслевая структура организаций, доля участия субъекта Российской Федерации или муниципального образования в которых составляет 50 и более процентов

Вид деятельности	2018 г.		2019 г.		2020 г.		Динамика изменения кол-ва организаций к 2018 г.
	Количество организаций	% от числа организаций	Количество организаций	% от числа организаций	Количество организаций	% от числа организаций	
Образование (дошкольное, основное общее, среднее общее, дополнительное, профессиональное)	1786	59,9%	1798	60,9%	1735	59,09%	97,14%
Культура	638	21,4%	645	21,9%	641	21,83%	100,47%
Услуги ЖКХ и благоустройства населенного пункта ⁸	344	11,5%	267	9,1%	265	9,03%	77,03%
Медицинские услуги	99	3,3%	95	3,2%	95	3,24%	95,96%
Социальное обслуживание	26	0,9%	34	1,2%	26	0,89%	100,00%
Обработка древесины и производство изделий из дерева	23	0,8%	22	0,7%	22	0,75%	95,65%
Услуги в сфере пассажирских и грузовых перевозок	н/д	н/д	18	0,6%	н/д	н/д	-
Физкультура и спорт	н/д	н/д	11	0,4%	48	1,63%	-

⁸ В 2017–2018 гг. рынок именовался как «Услуги ЖКХ». Благоустройство населенного пункта было добавлено в 2019 г., ввиду того что среди организаций появились те, которые занимаются благоустройством.

Вид деятельности	2018 г.		2019 г.		2020 г.		Динамика изменения кол-ва организаций к 2018 г.
	Количество организаций	% от числа организаций	Количество организаций	% от числа организаций	Количество организаций	% от числа организаций	
Ветеринарные услуги	32	1,1%	8	0,3%	32	1,09%	100,00%
Услуги по организации отдыха и оздоровления детей	5	0,2%	7	0,2%	1	0,03%	20,00%
Строительство, архитектура, капитальный ремонт	4	0,1%	4	0,1%	1	0,03%	25,00%
Услуги в сфере развития предпринимательства	4	0,1%	0	0,0%	0	0,00%	0,00%
Услуги по производству, переработке и хранению с/х продукции	3	0,1%	0	0,0%	0	0,00%	0,00%
Аренда имущества	2	0,1%	1	0,0%	1	0,03%	50,00%
Услуги архивов	2	0,1%	1	0,0%	0	0,00%	0,00%
Финансовое посредничество	2	0,1%	1	0,0%	0	0,00%	0,00%
Телекоммуникационные услуги	1	0,0%	0	0,0%	0	0,00%	0,00%
Средства массовой информации	1	0,0%	0	0,0%	0	0,00%	0,00%
Государственные услуги в сфере содействия занятости населения	н/д	н/д	н/д	н/д	0	0,00%	н/д
Прочие	10	0,3%	38	1,3%	н/д	н/д	н/д
ВСЕГО	2982	100%	2950	100%	2936	100%	98,46%

В течение 2020 года рынки, наиболее насыщенные услугами государственных/муниципальных организаций: услуги в сфере образования, услуги в сфере культуры, услуги в сфере ЖКХ, услуги в сфере социального обслуживания, медицинские услуги.

2.3.7. Результаты мониторинга доступности для населения и субъектов малого и среднего предпринимательства финансовых услуг, оказываемых на территории субъекта Российской Федерации

В Новосибирской области отмечена достаточная развития инфраструктура предоставления финансовых услуг. В наибольшей степени она представлена кредитными и микрофинансовыми организациями.



Диаграмма 24 – Инфраструктура представления финансовых услуг

На 01.01.2020 количество кредитных организаций, имеющих головной офис в г. Новосибирске составило 4 единицы, что составляет только 0,9% от общего количества в Российской Федерации. Количество обособленных подразделений кредитных организаций - 44 единицы (4,9% общего количества в Российской Федерации). Количество внутренних структурных подразделений кредитных организаций (филиалов), за исключением передвижных пунктов кассовых операций – 566 единиц. Количество передвижных пунктов кассовых операций – 1 единица.

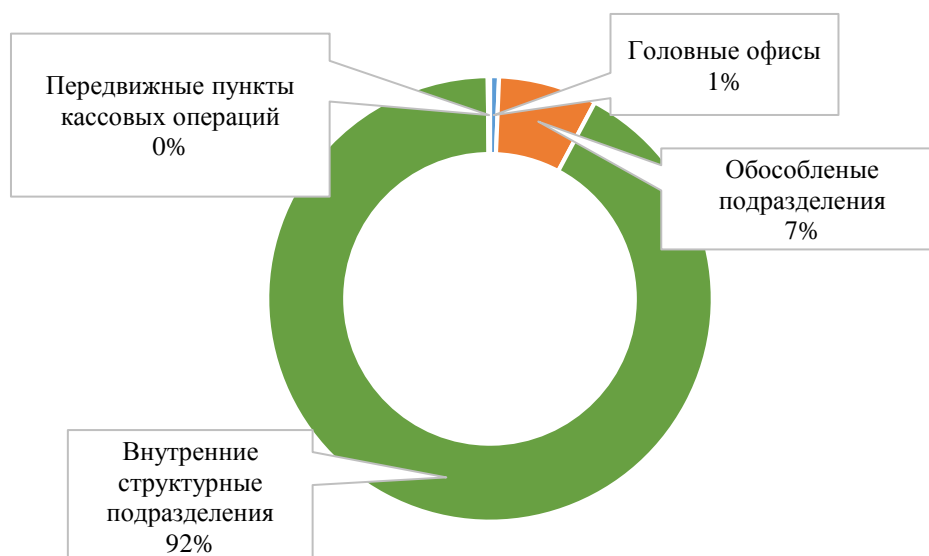


Диаграмма 25 – Структура кредитных организаций, оказывающих услуги в Новосибирской области

По сравнению с данными на 01.01.2019 отмечено сокращение количества кредитных организаций и небольшой рост кассовых и операционных офисов кредитных организаций.

Таблица 29 – Структура данных подразделений внутренних структурных подразделений кредитных организаций (филиалов), за исключением передвижных пунктов кассовых операций

Наименование подразделений	Единиц
Количество дополнительных офисов кредитных организаций	430
Количество операционных касс вне кассового узла кредитных организаций	3
Количество кредитно-кассовых офисов кредитных организаций	72
Количество операционных офисов кредитных организаций	61
Итого	566

Количество отделений АО «Почта России», в которых осуществляются отдельные банковские операции и связанные с ними отдельные технологические действия (в том числе снятие и внесение наличных денежных средств) на 01.01.2020 составило 706 единиц, в том числе отделений, в которых возможен прием документов на открытие банковского счета - 256 единиц.

Микрофинансовые организации в основном представлены обособленными подразделениями микрокредитных компаний. Из 381 микрофинансовой организации, на выдаче кредитов специализируются 58 компаний, а также 301 обособленное подразделение микрокредитной компании.

Количество кредитных потребительских кооперативов составило 52 единицы, их обособленных подразделений – 61 единица.

Сельскохозяйственных кредитных потребительских кооперативах зарегистрировано 7 единиц, ломбардов и их подразделений – 252 единицы.

Профессиональные участники рынка ценных бумаг, не являющиеся кредитными организациями – 24 единицы.

Платежная инфраструктура в Новосибирской области распределилась следующим образом.



Диаграмма 26 – Платежная инфраструктура Новосибирской области

Уже к началу октября 2020 года (на 01.01.2020 было 60,7 тыс. единиц) количество электронных терминалов для оплаты в торгово-сервисных предприятиях Новосибирской области достигло 70 тысяч единиц. В сравнении с октябрём 2019 года таких устройств стало больше на 20%. При этом число терминалов выросло не только в столице региона, но и в большинстве районов Новосибирской области.

Так, в Новосибирском районе число электронных терминалов для безналичной оплаты выросло на треть, превысив 2,2 тыс. единиц. В других крупных районах области, например, в Куйбышевском, Искитимском, Ордынском, Мошковском увеличилось количество таких устройств для оплаты примерно на 20%. Развитие платежной инфраструктуры стало возможным за счет расширения доступа к сети Интернет в отдельных населенных пунктах. Кроме того, во многих районах области увеличилось количество терминалов с функцией cash-out, которая позволяет держателям банковских карт снимать наличные на кассах торгово-сервисных предприятий. В большинстве районов число таких устройств составляет более десятка единиц.

Развитие безналичных платежей снижает потребность в банкоматах. В отчетном этом году их число в регионе сократилось на 4%. Благодаря использованию терминалов с функцией cash-out у жителей сельской местности и отдаленных районов появляется возможность получить наличные прямо на кассе. Количество таких терминалов пока невелико. Но даже несколько терминалов позволяют повысить финансовую доступность в отдаленных районах Новосибирской области. Большая часть таких устройств установлена в почтовых отделениях населенных пунктов.

На 01.10.2020 количество терминалов с функцией cash-out в Новосибирской области превысило 1 тыс. единиц, увеличившись на 17% по сравнению с аналогичной датой в прошлом году.

**Оценка финансовой грамотности населения, проведенной в 2020 году
АО «Институт общественного мнения «Анкетолог» по заказу
АНО «Новосибирский Дом финансового просвещения»**

В исследовании приняли участие 573 жителя Новосибирска (65,6%) и Новосибирской области (34,4%) в возрасте от 14 до 70 лет.

Согласно полученным данным, 97,6% опрошенных в течение последних 12 месяцев пользовались различными финансовыми продуктами.

Респонденты в целом доверяют банкам (3,58 балла из 5,0 возможных), страховым компаниям (3,09 балла), государственному пенсионному фонду (3,16 балла) и нац. бюро кредитных историй (3,0 балла), не доверяют негосударственным пенсионным фондам (2,46 балла), инвестиционным компаниям (2,57 бала), микрофинансовым организациям (1,46 балла) и потребительским кооперативам (2,0 балла).

Более половины опрошенных (53,6%) имеют финансовые накопления. При этом 62,3% стараются откладывать часть средств на случай непредвиденных обстоятельств. Большинство респондентов (58,7%) рационально подходят к выбору кредитной организации, просматривая информацию на специализированных сайтах. Задолженности по кредитам или займам зафиксированы у 21,9% опрошенных. Основными причинами задолженностей являются неверная оценка своих финансовых возможностей (53,8% случаев) и непредвиденные обстоятельства (57%).

Менее половины опрошенных (46,6%) знают о государственной системе страхования вкладов хотя бы в общих чертах, но 54,7% смогли назвать максимальную сумму компенсации. Планируют дополнительные отчисления в пенсионный фонд только 18,5% опрошенных. При этом основными источниками существования после выхода на пенсию являются государственная пенсия (64,6%) и заработная плата (48%), в меньшей степени – финансовые накопления (35,4%).

Респонденты в целом знакомы с проявлениями мошенничества в финансовой сфере. Абсолютное большинство опрошенных (92,8%) знают, что такое финансовая пирамида, указали хотя бы один ее признак 93,8% респондентов. При этом опрошенные в целом также знакомы с понятием риска. Правильно определить его смогли 76,2%.

Респонденты демонстрируют различный уровень осведомленности о своих правах как потребителя финансовых услуг. Если оказание платных услуг без согласия потребителя считают нарушением прав 92,3% опрошенных, то в случае с заключением кредитного договора при условии обязательного страхования жизни и здоровья эта доля снижается до 57,8%. Основным органом защиты своих прав респонденты считают суд (64,6%), в меньшей степени – общества защиты прав потребителей (46,2%).

Что касается своих прав и обязанностей как налогоплательщика, то 35,1% опрошенных допускают ошибки в данном аспекте. При этом 56% демонстрируют сознательное отношение к обязанностям, самостоятельно следя за начислениями.

Абсолютное большинство респондентов (98,2%) указали правильные признаки понятия «финансовая грамотность». Больше половины опрошенных (53,9%) оценивают собственный уровень финансовой грамотности как средний, 20,8% респондентов – как высокий или очень высокий. При этом в совокупности 91,8% хотели бы повысить свой уровень. Но принимали участие в мероприятиях по повышению знаний в области финансовой грамотности только 17% опрошенных. О реализации «Стратегии повышения финансовой грамотности в Российской Федерации на 2017-2023 гг.» хотя бы в общих чертах знают 11,4% опрошенных, о реализации программы «Управление финансами в Новосибирской области» – только 7,2%.

Индекс финансовой грамотности в Новосибирской области составляет 12,31 балла: индекс знания – 5,45 балла, индекс навыков – 3,74 балла, индекс установок – 3,12 балла. Таким образом, финансовые навыки и установки опрошенных находятся ниже среднего уровня, что обуславливает высокую вероятность совершения ошибок при повседневном взаимодействии с финансовой сферой.

Вместе с этим, знания и уровень финансовой грамотности находится на среднем уровне - жители региона понимают базовые свойства финансовых продуктов (вкладов и займов), инфляции, а также взаимосвязи риска и доходности.

Информация о деятельности Банка России по повышению финансовой грамотности населения и субъектов малого и среднего предпринимательства на территории Новосибирской области

Основным документом, определяющим деятельность по направлению повышения финансовой грамотности в Российской Федерации, является Стратегия повышения финансовой грамотности на 2017–2023 годы, утвержденная распоряжением Правительства Российской Федерации от 25.09.2017 г. № 2039-р.

В реализации Стратегии участвуют Министерство финансов, Банк России, Министерство просвещения и другие заинтересованные федеральные органы исполнительной власти и организации. Управление реализацией Стратегии осуществляет Межведомственная координационная комиссия в сопредседательстве Председателя Банка России Э.С. Набиуллиной и Министра финансов РФ А.Г. Силуанова. Стратегия направлена на охват финансовым образованием различных целевых аудиторий населения Российской Федерации.

Субъектам Российской Федерации рекомендовано принять региональные программы повышения уровня финансовой грамотности населения. Подготовлены Методические рекомендации по разработке программ (подпрограмм) по повышению финансовой грамотности и направлены в субъекты Российской Федерации, в том числе в Новосибирскую область.

В 2020 году Управлением на территории Новосибирской области проведено 237 мероприятий, направленных на повышение финансовой грамотности различных целевых аудиторий: школьников, студентов, детей-сирот, взрослого населения и населения пенсионного возраста, педагогов, военнослужащих. В связи

со сложившейся эпидемиологической ситуацией основная часть мероприятий проведена в дистанционном формате. Охват составил более 16 000 человек. Мероприятия проводились в формате уроков, лекций, онлайн-уроков, семинаров, деловых игр и круглых столов.

Управление осуществляло реализацию ряда основных проектов Банка России по финансовой грамотности, в том числе:

курс для граждан пожилого возраста «Прививаем культуру финансовой грамотности»;

апробация программы для малообеспеченного трудоспособного населения «Финансовый навигатор» в областном центре социальной помощи семье и детям «Радуга»;

Всероссийский проект онлайн уроков финансовой грамотности, которые проводят эксперты Банка России и представители ведущих участников финансового рынка. Главным преимуществом данного проекта является доступность уроков на территории всей страны. В 2020 году в Новосибирской области в онлайн-уроках приняли участие 191 школа (20,4% от всех школ НСО), 5 средних профессиональных образовательных организаций (6% от всех СПО НСО) и 8 организаций для детей-сирот и детей оставшихся без попечения родителей. В рейтинге регионов России по охвату школ онлайн-уроками Новосибирская область занимает 69-е место.

Всероссийский проект «Финансовая грамотность для старшего возраста» (PensionFG) – онлайн-занятия для пожилых граждан. Новосибирская область здесь тоже пока не в лидерах – занимает 72-е место.

Управление и Сибирское ГУ Банка России проводят регулярные мероприятия по тематикам, связанным с использованием финансовых инструментов для развития бизнеса, с вопросами реабилитации и страхования бизнеса. В 2020 году появились новые темы по системе быстрых платежей, краудфандингу и пр. Ряд мероприятий проводились на площадке Центра помощи предпринимателям «Мой бизнес».

Как известно, с июля 2017 года на Московской Бирже действует площадка, которая называется Сектор Роста. Этот сегмент биржи предназначен для выпуска и дальнейшего обращения на бирже ценных бумаг (акций и облигаций) компаний малого и среднего бизнеса. Проект реализуется при поддержке Корпорации МСП, Фонда развития промышленности, Российского фонда прямых инвестиций, Российского экспортного центра, а также Минэкономразвития России, Минпромторга России и Банка России.

За последние два года 24 субъекта МСП разместили свои облигации в Секторе Роста. Совокупный объем размещений составил 9,55 млрд руб.

Из новосибирских компаний малого и среднего бизнеса в Секторе Роста обращаются ценные бумаги ООО «Кузина», ООО «НЗРМ», ООО «Дядя Дёнер», АО «Новосибирскхлебопродукт». Ряд других предприятий рассматривают возможность выпуска ценных бумаг.

В апреле 2019 года Московская биржа объявила конкурс для предприятий Сибирского федерального округа «Растущие компании Сибири» с целью

выявления компаний МСП, наиболее перспективных для выхода на долговой рынок Московской биржи в Секторе Роста. Управлением проведена работа по приглашению к участию в конкурсе более чем 250 предприятий малого и среднего бизнеса, имеющих потенциал к выходу на фондовый рынок. Итоги конкурса были объявлены в конце 2019 года на IV Сибирском форуме биржевого и финансового рынка, в организации проведения которого Управление приняло активное участие. Один из победителей – АО «Новосибирскхлебопродукт» - разместил ценные бумаги в Секторе Роста в 2020 году.

В работе с субъектами МСП Управление тесно взаимодействует с исполнительными органами власти региона: Минпромторгом НСО, Управлением предпринимательства и инвестиционной политики мэрии г. Новосибирска, Минэкономразвития НСО.

Эксперты Банка России активно участвуют в мероприятиях, проводимых на территории Новосибирской области, в том числе с участием министерства финансов Новосибирской области:

Межрегиональная Премия «Финансовый престиж» (руководитель Управления Службы входит в состав жюри конкурса);

Всероссийская программа «Дни финансовой грамотности в учебных заведениях»;

Межрегиональная конференция волонтеров финансового просвещения; конкурсе эссе в рамках праздника «День рубля» для учащихся общеобразовательных организаций.

Банк России в сфере повышения финансовой грамотности осуществляет сотрудничество с различными государственными органами, некоммерческими и общественными организациями:

министерством образования Новосибирской области (реализация совместного Перечня мероприятий, направленных на повышение финансовой грамотности обучающихся образовательных организаций, расположенных на территории Новосибирской области на 2018–2021 годы, в рамках заключенного Соглашения о сотрудничестве от 28.11.2017);

министерством промышленности, торговли и развития предпринимательства Новосибирской области (проведение совместных мероприятий для МСП);

Управлением Роспотребнадзора по Новосибирской области; департаментом социальной политики мэрии г. Новосибирска (проводится цикл лекций для сотрудников отделов социальной защиты администраций районов города Новосибирска и цикл лекций для сотрудников и социальных работников Комплексных центров социальной защиты населения);

Новосибирским отделением Союза пенсионеров России (проводился курс лекций в Ресурсных центрах);

Новосибирским государственным университетом экономики и управления (НГУЭиУ) (заключено Соглашение, проводятся мероприятия для студентов, субъектов МСП, пенсионеров).

Сибирское ГУ Банка России принимает активное участие в информировании населения по вопросам повышения финансовой грамотности: размещает

информацию по повышению финансовой грамотности в региональных средствах массовой информации и иных информационных ресурсах, эксперты принимают участие в теле- и радиопередачах.

Для взрослого населения важную роль в финансовом просвещении населения продолжает играть сайт «Финансовая культура» (fincult.info). Материалы сайта используются как потребителями финансовых услуг, так и преподавателями и волонтерами финансового просвещения. По данным Банка России в 2019 году ежемесячная посещаемость сайта составила 460 000 человек.

Деятельность по повышению финансовой грамотности предусматривает работу с различными возрастными и социальными группами населения - от учащихся образовательных учреждений и педагогов до граждан пенсионного возраста. Органы исполнительной власти Новосибирской области оказывают поддержку разным группам населения: с образовательными организациями работает Минобразования НСО, с малообеспеченным населением и детьми-сиротами – Минсоцразвития НСО, с малым и средним бизнесом – Минпромторг НСО. Налоговые органы заинтересованы в информировании населения об изменениях в налоговом законодательстве, подразделения пенсионного фонда – в пенсионном. Роспотребнадзор проводят деятельность по информированию населения о защите их прав, как потребителей.

Все эти направления деятельности так или иначе вписываются в основную задачу – повышение финансовой грамотности населения Новосибирской области.

С целью обеспечения эффективности деятельности по повышению финансовой грамотности населения Новосибирской области необходимо объединение возможностей органов исполнительной власти и других заинтересованных организаций: создание Координационного органа по повышению финансовой грамотности, а также разработка региональной программы повышения финансовой грамотности населения Новосибирской области.

Целесообразно в состав координационного Совета включить представителей следующих организаций:

- Банк России (Сибирское ГУ Банка России и Управление Службы в СФО);
- министерство финансов и налоговой политики Новосибирской области;
- министерство образования Новосибирской области;
- Управление Роспотребнадзора по Новосибирской области;
- министерство промышленности, торговли и развития предпринимательства Новосибирской области;
- министерство труда и социального развития Новосибирской области;
- министерство экономического развития Новосибирской области;
- Управление Федеральной налоговой службы по Новосибирской области;
- Отделение Пенсионного фонда Российской Федерации по Новосибирской области;
- иные заинтересованные организации и ведомства

Принятый на региональном уровне документ стратегического планирования (региональная программа) позволит объединить усилия всех заинтересованных

ведомств в деле повышения финансовой грамотности населения Новосибирской области.

2.3.8. Результаты мониторинга цен на товары, входящие в перечень отдельных видов социально значимых продовольственных товаров первой необходимости, в отношении которых могут устанавливаться предельно допустимые розничные цены

Рынки услуг розничной торговли продовольственными товарами в Российской Федерации в целом являются конкурентными. Хозяйствующие субъекты вправе самостоятельно устанавливать цены на реализуемую продукцию в зависимости от конъюнктуры рынка (спрос и предложение).

При этом необходимо отметить, что государственное регулирование цен в Российской Федерации осуществляется в соответствии с Указом Президента Российской Федерации от 28.02.1995 № 221 «О мерах по упорядочению государственного регулирования цен (тарифов)». Согласно действующему законодательству Российской Федерации, цены на продовольственные товары не подлежат государственному регулированию.

При этом Федеральный закон от 28.12.2009 № 381-ФЗ «Об основах государственного регулирования торговой деятельности в Российской Федерации» предусматривает возможность государственного регулирования цен на социально значимые продовольственные товары.

В законодательстве Российской Федерации предусмотрен механизм «замораживания» цен при определенных условиях и на определенный срок. Данное право предоставлено Правительству Российской Федерации.

Согласно части 6 статьи 8 Закона о торговле перечень отдельных видов социально значимых продовольственных товаров первой необходимости и порядок установления предельно допустимых розничных цен на них устанавливаются постановлением Правительства Российской Федерации от 15.07.2010 № 530 «Об утверждении Правил установления предельно допустимых розничных цен на отдельные виды социально значимых продовольственных товаров первой необходимости, перечня отдельных видов социально значимых продовольственных товаров первой необходимости, в отношении которых могут устанавливаться предельно допустимые розничные цены, и перечня отдельных видов социально значимых продовольственных товаров, за приобретение определенного количества которых хозяйствующему субъекту, осуществляющему торговую деятельность, не допускается выплата вознаграждения».

Согласно пунктам 3 и 4 Правил установления предельно допустимых розничных цен на отдельные виды социально значимых продовольственных товаров первой необходимости, утвержденных Постановлением Правительства Российской Федерации от 15.07.2010 № 530, подготовка предложений об установлении предельных розничных цен на продовольственные товары осуществляется Министерством экономического развития Российской Федерации по результатам еженедельного макроэкономического анализа состояния розничных цен на продовольственные товары. По результатам проведенного анализа Министерство экономического развития Российской Федерации вносит в

установленном порядке в Правительство Российской Федерации проект постановления Правительства Российской Федерации об установлении предельных розничных цен на продовольственные товары, реализуемые на территории отдельного субъекта Российской Федерации или на территориях субъектов Российской Федерации, с указанием наименований продовольственных товаров, размеров предельных розничных цен на такие товары и сроков, на которые вводятся предельные розничные цены.

Указанным Постановлением Правительства Российской Федерации утвержден Перечень отдельных видов социально значимых продовольственных товаров первой необходимости, в отношении которых могут устанавливаться предельно допустимые розничные цены, в который входят следующие продовольственные товары:

1. Говядина (кроме бескостного мяса)
2. Свиная (кроме бескостного мяса)
3. Баранина (кроме бескостного мяса)
4. Куры (кроме куриных окорочков)
5. Рыба мороженая неразделанная
6. Масло сливочное
7. Масло подсолнечное
8. Молоко питьевое
9. Яйца куриные
10. Сахар-песок
11. Соль поваренная пищевая
12. Чай черный байховый
13. Мука пшеничная
14. Хлеб ржаной, ржано-пшеничный
15. Хлеб и булочные изделия из пшеничной муки
16. Рис шлифованный
17. Пшено
18. Крупа гречневая-ядрица
19. Вермишель
20. Картофель
21. Капуста белокочанная свежая
22. Лук репчатый
23. Морковь
24. Яблоки

Подобные меры «замораживания» цен за все время их существования Правительством Российской Федерации не применялись в связи с отсутствием оснований.

Также в настоящее время ФАС России совместно с органами государственной власти проводится комплекс мер по обеспечению оперативного мониторинга и контроля за состоянием товарных рынков сельскохозяйственной продукции, сырья и продовольствия, а также мер, направленных на увеличение предложения

сельскохозяйственной продукции, сырья и продовольствия, в целях недопущения роста оптовых и розничных цен.

Новосибирским УФАС России во исполнение поручения руководителя Федеральной антимонопольной службы М.А. Шаскольского организована работа «горячей линии» в целях получения оперативной информации о фактах повышения цен на социально значимые продовольственные товары первой необходимости⁹.

В соответствии с Постановлением Правительства РФ от 14.12.2020 № 2094 «О соглашениях между федеральными органами исполнительной власти и хозяйствующими субъектами о снижении и поддержании цен на отдельные виды социально значимых продовольственных товаров первой необходимости» Министерством промышленности и торговли Российской Федерации совместно с Министерством сельского хозяйства Российской Федерации заключены соглашения с хозяйствующими субъектами – производителями и поставщиками продовольственных товаров и хозяйствующими субъектами, осуществляющими торговую деятельность по продаже продовольственных товаров посредством организации торговой сети (далее – Соглашения). Указанные Соглашения заключены в целях снижения и поддержания цен на сахар-песок и масло подсолнечное.

Организации торговли, подписавшие Соглашения, обязуются установить розничные цены на масло подсолнечное в размере, не превышающем 110 руб. за 1 литр, на сахар-песок – в размере, не превышающем 46 руб. за 1 кг.

Новосибирским УФАС России осуществляется контроль цен на сахар-песок и масло подсолнечное, установленных организациями торговли, присоединившимися к Соглашениям, а также иными хозяйствующими субъектами, осуществляющими торговую деятельность продовольственными товарами на территории Новосибирской области.

23 декабря 2020 года Новосибирским УФАС России совместно с прокуратурой г. Новосибирска проведена выездная проверка в целях контроля цен на социально значимые продовольственные товары в торговых сетях «Лента» и «Магнит».

По результатам проведенных Новосибирским УФАС России контрольных мероприятий установлено, что в торговых объектах организаций торговли, присоединившихся к Соглашениям, осуществляется реализация сахара-песка по розничной цене, не превышающей 46 руб. за 1 кг, и масла подсолнечного по розничной цене, не превышающей 110 руб. за 1 литр.

Средние потребительские цены на социально значимые продовольственные товары первой необходимости, в отношении которых могут устанавливаться предельно допустимые розничные цены, в Новосибирской области в 2020 году, представлены в таблице 35¹⁰.

⁹ <https://novosibirsk.fas.gov.ru/news/28967>

¹⁰ <https://novosibstat.gks.ru/folder/31735>

Таблица 35 – Средние потребительские цены на отдельные виды социально значимых продовольственных товаров первой необходимости, в отношении которых могут устанавливаться предельно допустимые розничные цены в Новосибирской области в 2020 году, рублей

Наименование товара	Январь 2020	Февраль 2020	Март 2020	Апрель 2020	Май 2020	Июнь 2020	Июль 2020	Август 2020	Сентябрь 2020	Октябрь 2020	Ноябрь 2020	Декабрь 2020	Динамика (декабрь/ноябрь),%
Говядина (кроме бескостного мяса), кг	343,09	339,50	344,22	353,33	353,96	351,09	351,01	348,79	344,01	353,12	353,57	355,25	100,48
Свинина (кроме бескостного мяса), кг	292,30	282,73	293,09	293,69	297,78	296,47	296,88	296,12	286,29	286,97	293,01	294,35	100,46
Баранина (кроме бескостного мяса), кг	368,83	371,67	378,59	379,78	388,05	390,56	392,55	394,84	395,16	401,55	393,97	394,20	100,06
Куры (кроме куриных окорочков), кг	145,37	137,20	140,87	143,51	143,97	146,10	143,10	143,04	143,22	144,13	144,36	146,34	101,37
Рыба замороженная неразделанная, кг	172,23	176,10	177,45	177,04	173,87	173,96	175,22	170,95	166,70	164,83	166,12	165,63	99,71
Масло сливочное, кг	605,72	603,73	633,36	626,29	621,25	624,00	635,16	632,27	631,66	633,52	650,24	639,44	98,34
Масло подсолнечное, кг	95,87	97,49	100,15	102,19	108,02	109,42	108,90	105,58	105,60	125,51	130,46	128,67	98,63
Молоко питьевое цельное пастеризованное 2,5-3,2% жирности, л	58,52	59,39	59,50	58,60	58,96	57,92	58,01	59,42	59,78	59,65	59,81	58,12	97,17
Яйца куриные, 10 шт.	62,65	59,77	60,55	62,96	60,65	58,65	58,72	57,27	60,82	62,32	66,77	69,53	104,13
Сахар-песок, кг	34,14	32,88	37,64	38,69	38,82	38,90	40,31	40,37	42,45	49,56	53,12	50,02	94,16
Чай черный байховый, кг	937,79	925,28	939,20	917,60	933,92	1013,42	1007,49	1020,93	1035,26	968,14	1017,49	976,51	95,97
Соль поваренная пищевая, кг	13,30	13,43	13,64	13,93	13,98	14,30	14,39	14,44	14,52	14,22	13,90	13,90	100,00
Мука пшеничная, кг	31,68	31,99	33,08	35,13	36,23	36,42	36,87	35,96	35,86	36,73	37,39	37,09	99,20

Хлеб ржаной, ржано-пшеничный, кг	71,15	69,90	70,62	70,91	71,01	73,80	73,96	74,33	73,73	74,74	75,03	75,39	100,48
Хлеб и булочные изделия из пшеничной муки высшего сорта, кг	99,19	96,57	100,19	100,32	102,25	101,48	101,92	103,82	102,77	102,70	103,45	104,25	100,77
Рис шлифованный, кг	68,85	69,25	71,42	80,28	84,60	86,39	87,29	84,50	81,96	86,75	86,90	82,88	95,37
Пшено, кг	61,58	58,65	57,96	62,08	62,05	62,05	60,83	61,25	59,92	58,11	56,72	55,17	97,27
Крупа гречневая-ядрица, кг	61,31	63,24	69,22	78,41	85,49	86,32	87,64	85,71	84,14	86,12	90,02	88,06	97,82
Вермишель, кг	78,47	83,07	87,32	87,38	90,49	91,15	89,32	93,47	93,39	91,58	93,08	94,09	101,09
Картофель, кг	18,20	17,71	20,31	25,82	26,62	41,87	40,48	25,66	16,81	18,97	21,26	23,07	108,51
Капуста белокочанная свежая, кг	20,11	22,74	26,70	31,00	28,28	26,56	23,10	18,25	14,99	14,13	15,50	16,01	103,29
Лук репчатый, кг	21,21	22,05	26,36	41,57	37,91	32,30	28,86	25,88	21,55	21,70	22,28	22,84	102,51
Морковь, кг	22,60	25,85	31,02	37,39	36,49	35,85	45,57	35,24	23,58	21,23	24,59	27,99	113,83
Яблоки, кг	105,54	107,20	111,43	124,00	130,82	148,14	158,01	141,49	122,79	111,80	111,80	115,85	103,62

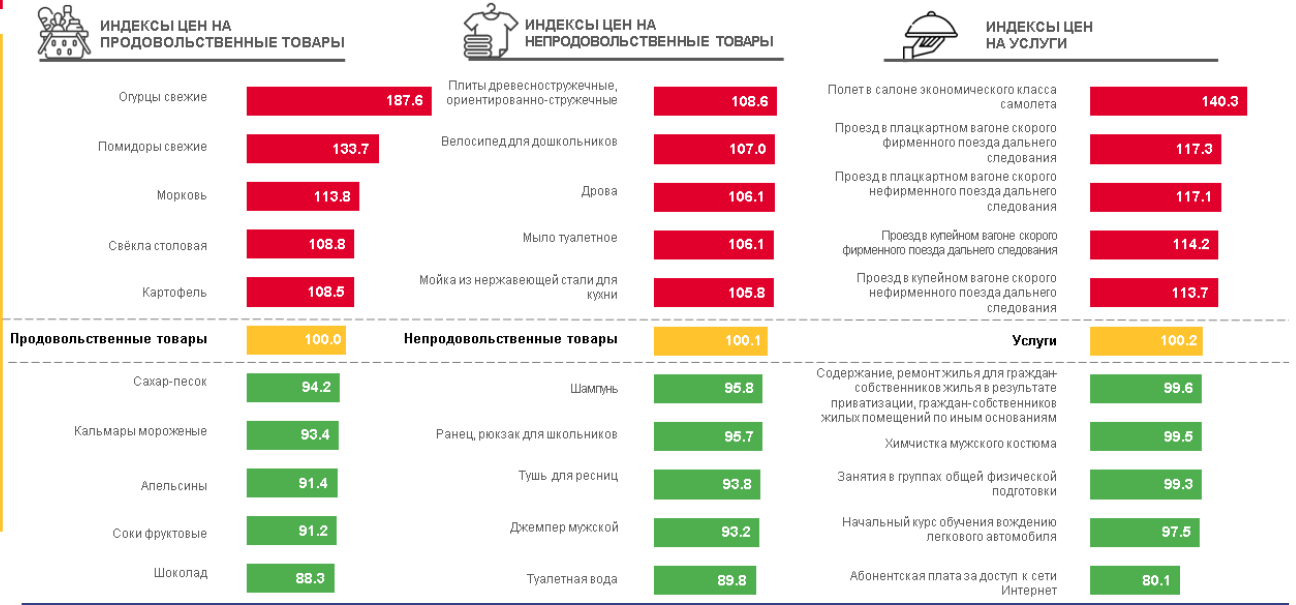
В декабре 2020 года произошел рост цен на 14 товаров: морковь, картофель, яйца куриные, яблоки, капуста белокочанная, лук репчатый, куры (кроме куриных окорочков), вермишель, хлеб и булочные изделия из пшеничной муки высшего сорта, хлеб ржаной, ржано-пшеничный, говядина (кроме бескостного мяса), свинина (кроме бескостного мяса), баранина (кроме бескостного мяса).

НОВОСИБИРСКСТАТ

ИНДЕКСЫ ПОТРЕБИТЕЛЬСКИХ ЦЕН

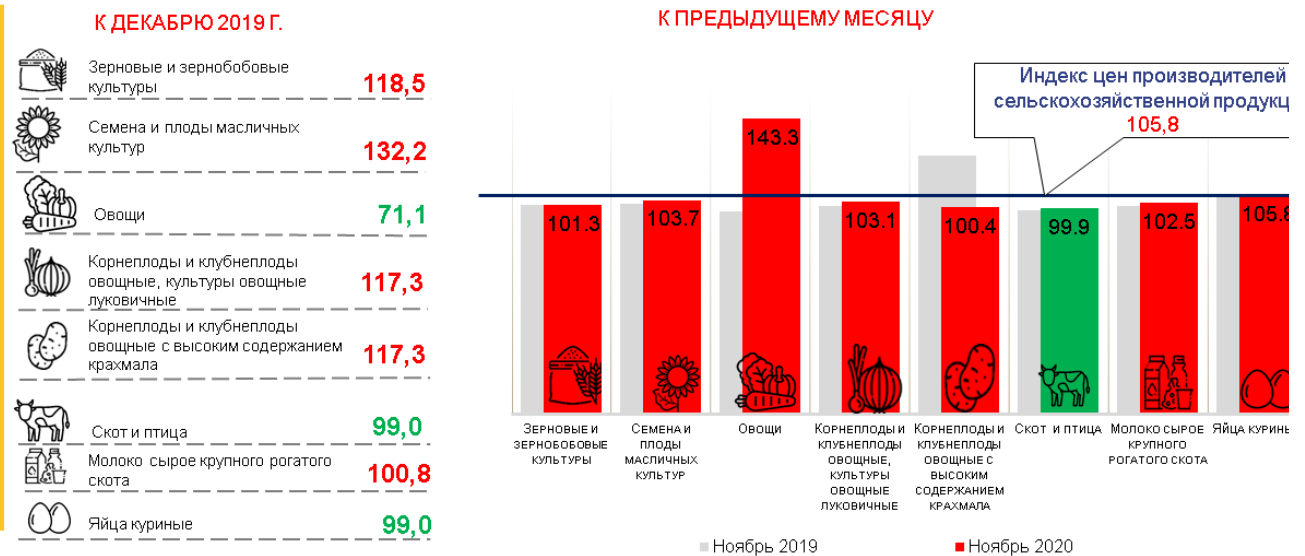
ДЕКАБРЬ 2020 Г. В % К НОЯБРУ 2020 Г. (максимальный рост, максимальное снижение)

ИПЦ 100.1



НОВОСИБИРСКСТАТ

ИНДЕКСЫ ЦЕН ПРОИЗВОДИТЕЛЕЙ СЕЛЬСКОХОЗЯЙСТВЕННОЙ ПРОДУКЦИИ ЗА НОЯБРЬ 2020 ГОДА, В ПРОЦЕНТАХ



Средние цены и индексы потребительских цен на товары и услуги по Новосибирской области за декабрь 2020 года представлены в таблице 35.

Таблица 36 – Средние цены и индексы потребительских цен на товары и услуги по Новосибирской области за декабрь 2020 года

Наименование видов и групп товаров и услуг	Цена (рублей)	Индекс цен к предыдущему периоду	Индекс цен к декабрю	Индекс цен к соответствующему периоду прошлого года	Индекс цен нарастающим итогом к соответствующему

			прошлого года		периоду прошлого года
Говядина (кроме бескостного мяса), кг	355,25	100,5	103,8	103,8	103,9
Свинина (кроме бескостного мяса), кг	294,35	100,5	100,7	100,7	100,0
Баранина (кроме бескостного мяса), кг	394,20	100,3	106,4	106,4	104,6
Куры охлажденные и мороженые, кг	146,34	101,4	102,5	102,5	98,6
Рыба мороженая неразделанная, кг	165,63	99,8	94,9	94,9	97,4
Масло сливочное, кг	639,44	98,3	102,5	102,5	107,5
Масло подсолнечное, кг	128,67	98,6	133,4	133,4	111,2
Молоко питьевое цельное пастеризованное 2,5-3,2% жирности, л	58,12	97,2	98,4	98,4	101,3
Яйца куриные, 10 шт.	69,53	104,2	109,5	109,5	101,9
Сахар-песок, кг	50,02	94,2	146,1	146,1	95,4
Чай черный байховый, кг	976,51	95,9	99,5	99,5	102,3
Соль поваренная пищевая, кг	13,90	100,0	103,9	103,9	105,9
Мука пшеничная, кг	37,09	99,2	116,9	116,9	111,3
Хлеб из ржаной муки и из смеси муки ржаной и пшеничной, кг	75,39	100,5	108,2	108,2	106,0
Хлеб и булочные изделия из пшеничной муки 1 и 2 сортов, кг	59,85	99,9	108,1	108,1	106,2
Рис шлифованный, кг	82,88	95,4	115,7	115,7	111,8
Пшено, кг	55,17	97,3	86,1	86,1	81,0
Крупа гречневая-ядрица, кг	88,06	97,8	133,6	133,6	153,3
Вермишель, кг	94,09	100,0	113,4	113,4	110,0
Картофель, кг	23,07	108,5	133,2	133,2	107,1
Капуста белокочанная свежая, кг	16,01	103,3	87,8	87,8	74,4
Лук репчатый, кг	22,84	102,5	113,5	113,5	92,8
Морковь, кг	27,99	113,8	133,4	133,4	101,1
Яблоки, кг	115,85	103,6	117,4	117,4	118,4

Наибольший рост индекса потребительских цен по итогам декабря 2020 года отмечен на крупу гречневую – 153,3% к соответствующему периоду 2019 года, более 5% прироста индекса цен в группах/видах товаров: рис шлифованный, яблоки, мука пшеничная, масло подсолнечное, масло сливочное, картофель, хлеб и хлебобулочные изделия из муки пшеничной 1 и 2 сортов.

Вместе с тем снизилась цена в анализируемом периоде на капусту белокочанную, куры охлажденные, рыба мороженая, лук репчатый, пшено, Индекс цен на эти виды товаров в декабре 2020 года менее 100% уровня предыдущего года.



Диаграмма 34 – Индексы потребительских цен на отдельные группы продовольственных товаров по Новосибирской области за декабрь 2020 года

С апреля 2020 года в целях обеспечения исполнения пункта 1.2 «Плана первоочередных мероприятий (действий) по обеспечению устойчивого развития экономики в условиях ухудшения ситуации в связи с распространением новой коронавирусной инфекции», утвержденного Правительством Российской Федерации 17.03.2020 года, еженедельный мониторинг цен проводится по 100 товарам и услугам, в том числе товарам первой необходимости, лекарствам и медикаментам, средствам гигиены, детским товарам и т.д. Все 36 новых товарных позиций, включенных в еженедельное обследование, также отслеживаются Новосибирскстатом в ежемесячном режиме. Наличие базы данных с долгосрочным временным интервалом наблюдения обеспечивает корректность и сравнимость ранее публикуемых данных.

Регистрация цен происходит в работающих магазинах. В текущих условиях используются также цены онлайн-продаж без учета стоимости доставки. Сбор данных производится при помощи мониторинга сайтов, а также по телефону и электронной почте. Если магазины и организации, предлагающие услуги, включенные в еженедельное наблюдение, не работают, а онлайн-продажи отсутствуют, применяется метод условно-расчетных цен. Он используется в исключительных случаях и соответствует международным рекомендациям по формированию индексов потребительских цен в условиях чрезвычайной ситуации.

Метод предполагает, что цена на отсутствующий товар изменяется так же, как и на идентичный, или на несколько товаров в рамках малой товарной группы в данной организации или в другой организации города.

Таблица 37 – Средние потребительские цены на продовольственные товары по городам Сибирского федерального округа за декабрь 2020 года

Наименование товаров	Горно-Алтайск	Кызыл	Абакан	Барнаул	Красноярск	Иркутск	Кемерово	Новосибирск	Омск	Томск
Говядина (кроме бескостного мяса), кг	338,05	290,33	326,35	344,64	354,81	364,26	356,48	358,30	339,29	391,69
Свинина (кроме бескостного мяса), кг	295,30	280,38	285,73	260,45	307,22	297,02	287,15	286,20	255,73	296,36
Баранина (кроме бескостного мяса), кг	377,84	347,54	376,43	416,32	487,71	408,90	507,31	417,38	417,58	512,22
Куры охлажденные и мороженые, кг	147,25	171,91	156,48	143,48	161,08	172,80	136,50	147,97	154,14	142,83
Рыба мороженая неразделанная, кг	207,53	213,94	212,76	169,42	200,84	192,33	176,14	173,25	160,00	164,08
Яйца куриные, 10 шт.	70,87	75,88	75,12	65,56	75,20	70,20	69,12	70,48	71,01	68,78
Масло сливочное, кг	558,75	610,18	642,71	500,25	639,59	670,26	555,24	627,06	537,40	466,01
Масло подсолнечное, кг	109,28	130,36	130,34	115,91	123,34	140,33	129,57	124,73	132,14	130,42
Молоко питьевое цельное пастеризованное 2,5-3,2% жирности, л	60,79	69,17	67,13	55,51	64,13	53,50	53,85	59,61	50,61	59,32
Сахар-песок, кг	54,44	56,89	53,61	46,98	49,72	52,83	49,76	50,39	48,73	49,39
Чай черный байховый, кг	698,79	749,34	751,58	752,35	806,94	614,57	749,69	962,00	624,06	640,03
Соль поваренная пищевая, кг	13,05	13,39	16,67	9,57	19,17	14,74	10,65	14,28	10,80	13,66
Мука пшеничная, кг	36,36	41,79	38,86	33,72	34,99	35,99	34,59	37,68	39,29	38,05
Хлеб из ржаной муки и из смеси муки ржаной и пшеничной, кг	70,22	61,60	70,33	64,33	74,79	66,61	66,19	76,35	51,16	60,36

Доклад о состоянии и развитии конкуренции
на товарных рынках Новосибирской области

Хлеб и булочные изделия из пшеничной муки высшего сорта, кг	95,09	74,59	113,79	92,88	95,24	113,01	109,90	115,10	95,73	96,83
Рис шлифованный, кг	82,40	87,04	74,47	76,28	84,30	60,51	77,34	84,31	61,05	75,88
Пшено, кг	62,00	57,05	58,97	44,54	72,35	44,26	56,88	58,67	52,28	52,11
Крупа гречневая-ядрица, кг	93,73	89,43	78,11	73,70	88,30	77,00	87,85	88,65	77,50	85,52
Вермишель, кг	70,64	55,48	69,54	60,59	79,46	68,76	74,22	93,52	63,33	65,62
Картофель, кг	32,01	26,16	32,53	21,92	34,90	31,16	22,98	23,85	24,09	23,64
Капуста белокочанная свежая, кг	18,74	18,52	17,22	15,79	17,91	19,54	17,71	16,17	13,83	17,76
Лук репчатый, кг	28,58	28,09	28,31	22,11	26,42	28,63	22,45	22,11	20,91	22,49
Морковь, кг	42,18	40,42	32,88	26,35	40,26	45,66	32,74	26,98	22,68	33,07
Яблоки, кг	121,34	130,71	135,07	118,38	123,29	136,72	107,21	114,59	100,27	126,67

2.3.9. Результаты мониторинга логистических возможностей субъекта Российской Федерации

Новосибирская область позиционирует себя как крупнейший транспортно-распределительный и транзитный узел Восточной части России, этому в значительной мере способствует выгодное геополитическое положение области. Здесь проходят основные транспортные артерии страны, идущие с запада на восток, на юг (страны Средней Азии и Монголия), на юго-запад (Республика Казахстан), на север, Южный Кузбасс.

Общая протяженность сети автомобильных дорог на территории Новосибирской области составляет 28248,4 км. При этом протяженность автомобильных дорог федерального значения составляет 804,4 км, протяженность автомобильных дорог регионального и межмуниципального значения 12 730,424 км, протяженность автомобильных дорог местного значения 14 713,6 км.

По итогам 2020 года доля автомобильных дорог регионального и межмуниципального значения, техническое состояние которых соответствует нормативным требованиям, составляет 40,4% (5 139,4 км).

Мероприятия, ежегодно выполняемые на автодорожной сети Новосибирской области, направлены на улучшение связанности и доступности территорий, на снижение задержек при передвижениях на автомобильном транспорте, а также, на снижение уровня дорожно-транспортных происшествий за счет увеличения пропускной способности отдельных направлений.

Эксплуатационная длина железнодорожных путей в Новосибирской области составляет 2242 км, в том числе путей общего пользования – 1506 км, необщего пользования – 736 км (по данным на 01.01.2020 г).

Плотность железнодорожных путей на 1000 кв. км территории составляет 12,6 км, путей общего пользования – 8,5 км. Через Новосибирскую область проходит Транссибирская магистраль, имеется железнодорожный выход в Казахстан и страны Средней Азии. Основными железнодорожными станциями, осуществляющими грузовые операции, являются: Инская, Обь, Клещиха, Чемской, Сибирская, Новосибирск-Южный, Новосибирск-Главный, Новосибирск-Западный, Новосибирск-Восточный, Иня-Восточная, Сокур, Жеребцово, Коченёво, Чик, Черепаново, Посевная, Дорогино, Линево, Евсино, Ложок, Искитим, Бердск, Крахаль, Изынский, Тогучин, Мошково. Мероприятия по развитию инфраструктуры железнодорожного транспорта осуществляются в рамках долгосрочной программы развития ОАО «РЖД» до 2025 года, утвержденной распоряжением Правительства Российской Федерации от 19.03.2019 № 466-р, в соответствии с инвестиционной программой ОАО «РЖД», формирование которой в первую очередь осуществляется на основании финансовой возможности компании с учетом обеспечения технических и технологических нужд, имеющих стратегическое значение в перевозочном процессе.

Пропускная способность железнодорожных магистралей в Западном направлении практически исчерпала свою пропускную способность, загрузка

отдельных участков составляет 120 %, существенно возросла грузонапряженность железнодорожных участков в направлении на Восток.

Протяжённость внутренних судоходных путей на территории Новосибирской области составляет 647 км. По р. Оби и ее притокам доставляются грузы в приречные районы Алтайского края, Томской, Новосибирской и Тюменской областей. Период навигации составляет 153 дня, с 1 мая по 1 октября.

На территории Новосибирской области расположен крупнейший за Уралом транзитный авиаузел на важнейших направлениях между Европой и Азией – международный аэропорт Новосибирск (Толмачево) им. А.И. Покрышкина. Аэропорт Толмачево является сформировавшимся авиационным хабом в центре страны, имеющим максимальный потенциал для дальнейшего развития в качестве главного стыковочного авиаузла для регионов Российской Федерации на направлениях Запад-Восток, Север-Юг.

Благодаря своему выгодному расположению и наличию разветвленной маршрутной сети, насчитывающей более 100 направлений, аэропорт Новосибирск (Толмачево) традиционно обслуживает значительное количество пассажиров не только из Новосибирской области, но также из близлежащих регионов – Томской, Кемеровской областей, Алтайского края и Республики Алтай.

Современный аэровокзальный комплекс аэропорта Новосибирск (Толмачево) способен обслуживать 1800 пассажиров в час на внутренних авиалиниях и 1300 – на международных. С 2020 г. осуществляется строительство нового пассажирского терминала внутренних авиалиний, площадью 56 тыс. кв.м. (этап I) с увеличением пропускной способности как минимум в 2 раза. Планируемый срок ввода в эксплуатацию 2022 год.

В зону влияния транспортных связей Новосибирской области попадают до 13 млн. человек, поэтому для нашей области важно сохранить и укрепить статус международного транспортного узла, не потеряв естественное преимущество в конкурентной борьбе за транспортную и экономическую инициативу с соседними иностранными государствами, в том числе республиками Казахстан и Китай.

Развитие и модернизация транспортного каркаса Новосибирской агломерации, где Новосибирск выступает в качестве транспортного узла, оказывающего влияние на развитие не только близлежащих муниципальных районов и городских округов области, но и соседних субъектов Российской Федерации, рассматривается в нашей области в качестве залога ее экономического успеха.

Ниже представлены основные показатели транспортно-логистической отрасли Новосибирской области¹¹.

Удельный вес автомобильных дорог с твердым покрытием в общей протяженности автомобильных дорог общего пользования в 2017-2020 гг:

по итогам 2017 года – 69,87%;

по итогам 2018 года – 70,65%;

¹¹ Информация предоставлена Министерством транспорта и дорожного хозяйства Новосибирской области

по итогам 2019 года – 72,23%;
по итогам 2020 года – нет данных.

Динамика удельного веса автомобильных дорог с твердым покрытием в общей протяженности автомобильных дорог общего пользования к предыдущему году:

по итогам 2017 года – +0,0%;
по итогам 2018 года – +0,85%;
по итогам 2019 года – +1,6%;
по итогам 2020 года – нет данных.

Удельный вес автомобильных дорог с усовершенствованным покрытием в протяженности автомобильных дорог с твердым покрытием общего пользования:

по итогам 2017 года – 31,51%;
по итогам 2018 года – 31,87%;
по итогам 2019 года – 32,17%;
по итогам 2020 года – нет данных.

Плотность железнодорожных путей общего пользования на 1000 кв. км территории составляет 12,6 км, путей общего пользования – 8,5.

Пропускная способность на внутренних авиалиниях составляет 1800 пассажиров в час, на международных — 1300 пассажиров.

Перевозка грузов¹²

Новосибирская область является местом грузогенерации и грузопоглощения не только собственно для самого региона, но и для соседних регионов Западной Сибири, в том числе для Омской, Томской, Кемеровской областей, Алтайского и частично Красноярского края, а также части прилегающих районов Республики Казахстан.

Основная грузовая работа Новосибирской области сконцентрирована в Новосибирском транспортно-логистическом узле, включающим в себя город Новосибирск и пригородную зону в радиусе примерно 50 км.

В силу своего географического положения, сложившихся экономических взаимосвязей, схем доставки грузов транспортно-логистическая инфраструктура Новосибирской агломерации выполняет задачи по обеспечению доставки и распределения грузов не только в рамках самой Новосибирской области, но и соседних регионов Западной Сибири.

В настоящее время Новосибирский транспортный узел является местом концентрации и распределения грузов, с территории радиусом 600 – 650 км, (7 – 8 часов хода автомобильного транспорта). Таким образом, Новосибирск является опорной точкой для транспортно-логистической сети, обслуживающей порядка 12 – 14 миллионов человек.

Выстроены устойчивые маршруты по направлению Новосибирск – Дальневосточные порты России и далее Китай и страны АТР, Новосибирск – Забайкальск – Китай, Новосибирск – Казахстан – Китай, Новосибирск – Москва и

При подготовке раздела использована информация Союза транспортников, экспедиторов и логистов Сибири (Президент «Союза транспортников, экспедиторов и логистов Сибири» Максимов С.А.). <http://stelssib.ru/>.¹²

далее в Европу, Новосибирск – Петербург и далее морем в страны ЕС. По сухопутной части курсируют скоростные контейнерные поезда в этих направлениях, что позволяет существенно сократить время доставки грузов и совокупные транспортные издержки. В портах данные маршрутные контейнерные поезда состыкованы с контейнерными морскими линиями.

Большое значение, как для перевозок, так и для складской логистики, играет торговля. Именно торговые и сбытовые организации оказывают существенное влияние на востребованность складов высокого класса – А и В.

Новосибирская область лидирует по объему оптовой торговли среди регионов Западной Сибири. Здесь располагаются крупные распределительные логистические центры, как транспортных компаний, так и торговых, сбытовых, промышленных организаций.

Транспортная отрасль обеспечивает стабильное функционирование таких важных для Новосибирской области отраслей, как промышленность, сельское хозяйство и торговля (розничная и оптовая).

Коммерческие перевозки осуществляются в подавляющем большинстве автомобильным транспортом общего пользования.

Дальность перевозок автомобильного транспорта общего пользования различная. Можно выделить:

1. Магистральные направления: Новосибирск – Москва, Новосибирск – Санкт-Петербург, Новосибирск – Краснодар, Новосибирск – регионы Центральной России, Поволжья и Юга России, Новосибирск – страны ЕС (примерно 5 % от всего объема перевозок), Новосибирск – Регионы Урала, Новосибирск – Казахстан, Новосибирск – Казахстан – Китай, Новосибирск – Иркутск, Новосибирск – Якутия, Новосибирск – регионы Восточной Сибири и Дальнего Востока, Новосибирск – Кяхта – Китай, Новосибирск – Забайкальск – Китай.

2. Межрегиональные направления: Новосибирск – Омск и Омская область, Новосибирск – Томск и Томская область, Новосибирск – Кемерово, Новокузнецк и Кемеровская область, Новосибирск – Барнаул и Алтайский край, Новосибирск – Красноярск и юг Красноярского края.

3. Внутриобластные направления можно разделить на два вида – в пределах Новосибирской области (35 % от общего объема внутриобластных перевозок) и в пределах Новосибирского транспортного транспортно-логистического узла – город Новосибирск и пригородная зона (65 % от общего объема внутриобластных перевозок).

Восстановление рынка грузовых автомобильных перевозок началось достаточно поздно по сравнению с другими видами транспорта общего пользования. После кризиса 2014 – 2015 годов железнодорожный транспорт начал восстанавливаться с 2016 года. Автомобильный же транспорт начал восстановление с 2018 года.

После роста в 2018 – 2019 году объем перевозок в 2020 году существенно снизился, так как данный вид транспорта серьезно пострадал от экономических последствий коронавирусной инфекции.

В этой связи можно ожидать, что восстановление грузовых автомобильных перевозок пойдет достаточно высокими темпами, как это было в 2018 году и особенно в 2019 году. Большую роль в этом процессе будет играть отложенный спрос, сформировавшийся за предыдущие годы.

В настоящее время в связи с развитием автодорожной и железнодорожной сети в районах севера Сибири спрос на речные перевозки упал.

В 2000 – 2008 годах объем перевозок речным транспортом Новосибирской области стабилизировался на уровне 4 млн. тонн в год. Затем последовало падение. В последние годы отмечается прирост объемов перевозок речным транспортом.

Основной номенклатурой грузов, перевозимых внутренним водным транспортом, являются строительные материалы: щебень, песок, железобетонные конструкции.

Таблица 38 – Основные показатели работы железнодорожного транспорта

	2017*	2018*	2019*	2020
Перевезено грузов, тыс. тонн	20956	26363	23840	22275
в % к предыдущему году	136,2	125,8	90,4	93,4
Перевезено (отправлено) пассажиров транспортом общего пользования, тыс. человек	23729	23867	24614	18367
в % к предыдущему году	100,7	100,6	103,1	74,6
Отправление пассажиров транспортом общего пользования в пригородном сообщении, тыс. человек	21547	21601	22295	17133

Таблица 39 – Основные показатели работы авиационного транспорта

	2017	2018	2019	2020
Перевезено грузов, тыс. тонн	29,744	31,933	34,146	33,634
в % к предыдущему году	-	107,4	106,9	98,5
Перевезено (отправлено) пассажиров транспортом общего пользования, млн. человек	5,0	5,9	6,7	4,6
в % к предыдущему году	-	118	113,6	68,7

Таблица 40 – Основные показатели работы автомобильного транспорта

	2017*	2018*	2019*
Перевезено грузов, тыс. тонн	28627	30925	31908
в % к предыдущему году	94,4	108,0	103,2
Грузооборот, млн. тонно-км	2698	3541	5364
в % к предыдущему году	97,3	131,2	151,5

Таблица 41 – Основные показатели работы автобусного транспорта общего пользования

	2017*	2018*	2019*	2020
Перевезено (отправлено) пассажиров, млн. человек	199,9	208,8	208,4	176,5
в % к предыдущему году	106,1	104,5	99,8	84,6

	2017*	2018*	2019*	2020
Пассажирооборот, млн. пассажиро-км	3106	3142	3163	2675
в % к предыдущему году	116,8	101,1	100,7	84,5 ¹³

Таблица 42 – Основные показатели работы внутреннего водного транспорта

	2017*	2018*	2019*
Протяженность внутренних судоходных путей (на конец года), км	647	647	647
Перевезено грузов, тыс. тонн	234,9	201,6	429,0
в % к предыдущему году	в 1,9 р.	86,0	в 2,1 р.
Грузооборот, тыс. тонно-км	72535,2	53977,1	107347,3
в % к предыдущему году	140,5	74,4	в 2,0 р.
Перевезено (отправлено) пассажиров транспортом общего пользования, тыс. человек	167,5	223,7	232,7
в % к предыдущему году	144,9	133,6	104,0
Пассажирооборот транспорта общего пользования, тыс. пассажиро-км	2198,5	2240,2	2653,2
в % к предыдущему году	166,9	101,9	118,4

* Данные предоставлены в соответствии со сведениями, опубликованными на официальном сайте территориального органа Федеральной службы государственной статистики по Новосибирской области (Новосибирскстат)

В связи с пандемией коронавирусной инфекции в 2020 году отмечалось падение перевозок в Новосибирской области.

В марте 2020 года падение объема перевозок грузов в Новосибирской области по сравнению с мартом 2019 года составило 16%, в том числе на автомобильном транспорте 18,4%. В апреле 2020 падение к апрелю 2019 года составило 42% и 46% соответственно. В мае зафиксировано падение темпов снижения, снижение составило 39% по всем видам транспорта и 43 % по автомобильному. В июне 2020 года (прогноз) 30% по всем видам транспорта, а по автомобильному 33% по отношению к июню 2019 года.

В целом в Новосибирской области за первое полугодие 2020 года (январь – июнь) падение объемов перевозок грузов составляет по всем видам транспорта 18%, по автомобильному - 21%.

По итогам года падение объема перевозок составило 6,8 %, в том числе по автомобильному транспорту общего пользования 11,9%.

Складской комплекс

Важную роль в работе Новосибирского транспортно-логистического узла играют складские комплексы и контейнерные терминалы.

¹³ Данные приведены по юридическим лицам и индивидуальным предпринимателям (включая субъекты малого предпринимательства), осуществляющим перевозки пассажиров на коммерческой основе.

Транспортный комплекс Новосибирской области располагает крупнейшей контейнерной станцией «Клещиха», логистическим комплексом и контейнерным терминалом компании «Евросиб», промышленно-логистическим парком «Восточный», а также одной из крупнейших в России железнодорожной грузовой станцией «Инская», зоны влияния которых выходят далеко за пределы Новосибирской области, вследствие чего обеспечивается функция концентрирующего и распределяющего узлов.

В основном контейнеры доставляются в город Новосибирск железнодорожным транспортом, а затем автомобильным транспортом доставляются до конечного получателя в Новосибирской области или в соседние регионы (Омскую, Томскую, Кемеровскую области, Алтайский край). Таким образом, объем переработки складывается из железнодорожной и автомобильной составляющих.

Размещение складских комплексов на территории Новосибирского узла неравномерное, основные складские мощности располагаются на левом берегу Оби, 79 % всех площадей узла. На правом берегу Оби оставшиеся 21%. Такое расположение, влечёт за собой и соответствующее, распределение числа грузового автотранспорта, но с небольшим отличием в долях 64 % на левом берегу и 36% на правом.

Структура размещения складских площадей идёт с перевесом в сторону западного направления выезда из Новосибирска (ПЛП, интермодальный комплекс Толмачёво, Медион-Толмачёво, Ителла и другие) с плавным переходом на юго-западное направление (Логопарк Обь, склад Эльдорадо (ППФ Риэл Истейт Раша), Машкомплект, Хладокомбинат, Сибирский грузовой терминал, БИ лоджистик, и другие). В восточном направлении значительно меньше складских мощностей (Евросиб, КРЭС-Новосибирск, Дельта, ВК-групп). В сторону южного направления качественные складские площади практически отсутствуют, в северном направлении в виду специфики расположения федеральных автомобильных и железных дорог склады не располагаются.

Такое развитие соответствует трём основным зонам развития транспортно-логистической инфраструктуры – Западной, Восточной и Южной.

Таблица 43 – Контейнерные терминалы Новосибирского транспортно-логистического узла

Название	Адрес месторасположения	Мощность, TEU
ТрансКонтейнер - контейнерный терминал	ул. Толмачевская, 1	4 700
Трнасгарант - контейнерный терминал (Fesco)	ул. Тайгинская, 6 к2	2 500
ЗАО «Евросиб СПб-ТС» Новосибирск	Новосибирский район, ст. Мочище, переезд Пашинский, Восточное шоссе, д. 2.	4 000

Общий объем складского хозяйства Новосибирского транспортно-логистического узла составляет более 2,5 млн. кв. м. объем складов и терминалов класса А и В составляет на 01.01.2021 – 1,046 млн. кв. м. Обеспеченность складами класса А и В на 1 тысячу жителей Новосибирской области составляет 373,8 м. кв.

Таблица 44 – Объем переработки складов и терминалов класса А и В (тыс. кв. м.)

	2017	2018	2019	2020
Объем переработки контейнеров	834	928	992	1046
Темп прироста (падения) в % к предыдущему году	5,2	11,3	6,7	5,4

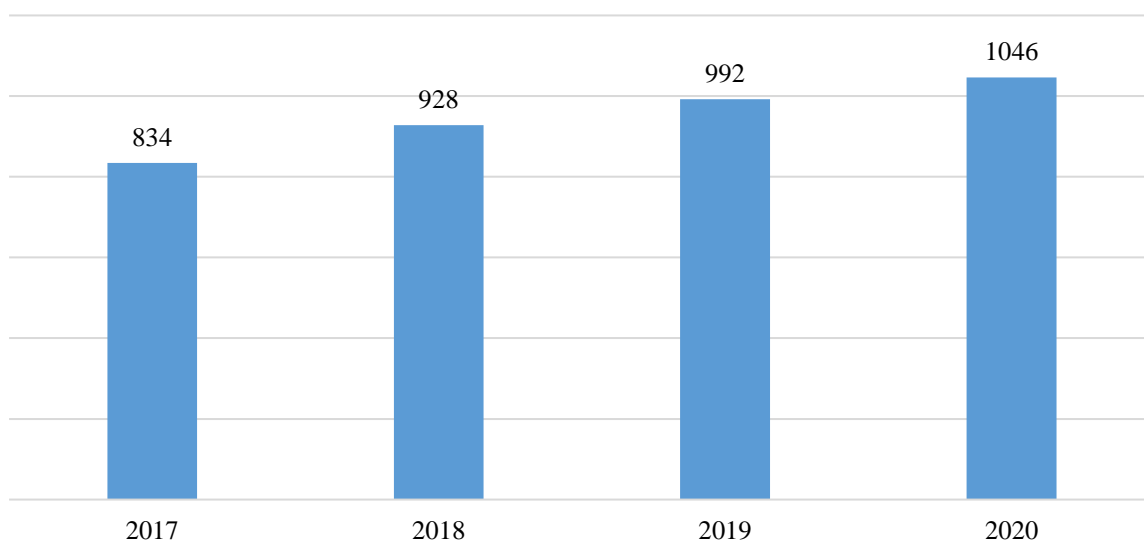


Диаграмма 35 – Объем переработки контейнеров, тыс. кв. метров

Обеспеченность складами класса А и В на 1 тысячу жителей Новосибирской области составляет 373,8 м. кв.

Таблица 45 – Объем переработки крупнотоннажных контейнеров в Новосибирском транспортно-логистическом узле включая железнодорожную и автомобильную составляющие, а также операции с порожними контейнерами (TEU)

	2017	2018	2019	2020
Объем переработки контейнеров	442,52	536,78	615,16	733,88
Темп прироста (падения) в % к предыдущему году	23,7	21,3	14,6	19,3

Таблица 46 – Объем переработки крупнотоннажных контейнеров в Новосибирском транспортно-логистическом узле железнодорожным транспортом (TEU)

	2017	2018	2019	2020
Объем переработки контейнеров	272,3	315,0	350,6	416,3

Темп прироста (падения) в % к предыдущему году	19,1	15,6	11,3	18,7
---	------	------	------	------

В 2021 году в Новосибирской области планируется запустить логистический почтовый центр на территории международного аэропорта «Толмачёво». Логистический почтовый центр в Новосибирске - один из восьми крупных логистических почтовых центров, строительство которых ведется в России. Размещение центра на территории аэропорта позволит осуществлять выгрузку почтовых отправок с бортов прилетевших самолётов напрямую. Новый логистический хаб будет отличаться высокой степенью автоматизации процессов и возможностью производить как импортно-экспортные операции по отправке посылок, так и отправку товаров по заказам клиентов через российские онлайн-магазины со специально выделенных складских зон. Центр позволит обслуживать порядка 11 миллионов человек, жителей Новосибирской области и соседних регионов. В новом центре планируется обрабатывать до миллиона посылок и писем в сутки, включая порядка 280 тысяч пакетов, прибывающих из-за рубежа.

Дорожный сервис

Количество объектов дорожного сервиса на автомобильных дорогах общего пользования – 297 шт., в том числе по видам объектов:

площадки отдыха – 12;

АЗС – 87;

пункты общественного питания – 43;

СТО – 43;

мотель – 10.

Оценка соотношения фактического размещения объектов дорожного сервиса и минимальных требований к обеспеченности автомобильных дорог общего пользования объектами дорожного сервиса.

Таблица 47 – Автомобильные дороги I технической категории (8,155 км)

№ п/п	Вид ОДС	Количество ОДС	Норматив, ед/км	Оценка
1	Мотель	0	1/150	0%
2	АЗС	5	1/50	500%
3	Пункт общественного питания	3	1/100	300%
4	СТО	1	1/150	100%
5	Площадка отдыха	0	1/30	0%

Таблица 48 – Автомобильные дороги II и III технической категории (2 217,053 км)

№ п/п	Вид ОДС	Количество ОДС	Норматив, ед/км	Оценка
1	Мотель	10	1/150	67,65%
2	АЗС	74	1/100	333,78%
3	Пункт общественного питания	37	1/150	250%
4	СТО	33	1/150	223%
5	Площадка отдыха	12	1/40	21,8%

Таблица 49 – Автомобильные дороги IV технической категории (6 773,741 км)

№ п/п	Вид ОДС	Количество ОДС	Норматив, ед/км	Оценка
1	Мотель	0	1/150	0%
2	АЗС	8	1/150	17,7%
3	Пункт общественного питания	3	1/100	4,4%
4	СТО	9	1/150	19,93%
5	Площадка отдыха	0	1/40	0%

2.3.10. Результаты мониторинга развития передовых производственных технологий и их внедрения, а также процесса цифровизации экономики и формирования ее новых рынков и секторов

Под передовыми производственными технологиями понимаются технологии и технологические процессы (включая необходимое для их реализации оборудование), управляемые с помощью компьютера или основанные на микроэлектронике и используемые при проектировании, производстве или обработке продукции (товаров и услуг).

Типичные применения включают автоматизированное конструирование и проектирование, гибкие производственные центры, роботы, автоматически управляемые транспортные средства, системы автоматизированного хранения и поиска. Все они могут быть соединены системами связи (локальными заводскими сетями) в единую гибкую производственную систему, а в конечном счете в единое автоматизированное предприятие или интегрированную компьютерную производственную систему.

Единицей статистического учета в форме является передовая производственная технология, которая объединяет однородный набор технических приемов (серии манипуляций или комплекса операций), предназначенных для выполнения одной или нескольких производственных функций. Согласно определению, передовая производственная технология включает необходимое для ее реализации оборудование. Это означает, что учитываться должны не все машины и оборудование, которые используются на предприятии, а только та их часть, которая непосредственно используется при реализации данной технологии (технологического процесса). При этом если одна технология требует для реализации комплекса оборудования, то весь комплекс учитывается один раз в составе одной технологии (технологического процесса).

Разработка передовой производственной технологии включает подготовку и утверждение проектно-сметной документации, оформление эскизной, технической и рабочей документации, изготовление необходимого оборудования, подготовку и проведение испытаний, выпуск опытного образца (партии) и их приемку в установленном порядке. Технология считается разработанной, и сведения о ней включаются в отчет только при успешном завершении приемочных испытаний и наличии полного комплекта технической документации. Для изделий всех отраслей промышленности необходимым условием также считается присвоение документации литеры «О», или «О1», или «О2» (в соответствии с ГОСТами 2.103-

68 (2002) и Р 15.201-2000). Если технология разработана в рамках заказа, обязательным является также наличие акта ее приемки в отчетном году.

Новыми технологиями для России считаются технологии, не имеющие отечественных аналогов.

Принципиально новыми признаются технологии, не имеющие отечественных и зарубежных аналогов, созданные (разработанные) впервые и обладающие качественно новыми характеристиками, отвечающими требованиям современного уровня или превосходящими его.

На 01.01.2021 на официальном сайте Территориального органа Федеральной службы государственной статистики по Новосибирской области представлены сведения о разработке и использовании передовых производственных технологий в 2019 году¹⁴.

В 2019 году в Новосибирской области разработано 20 передовых производственных технологий, из них 6 технологий являются принципиально новыми. Информация о разработанных технологиях представлена в 2019 году в таблице 50.

Таблица 50 – Число разработанных передовых производственных технологий

Наименование групп передовых производственных технологий	Число разработанных передовых производственных технологий			Число разработанных передовых производственных технологий с использованием запатентованных изобретений
	всего	из них		
		новые для России	принципиально новые	
Созданные передовые производственные технологии, всего	20	14	6	9
Проектирование и инжиниринг	4	2
Производство, обработка и сборка	8	5	3	4
Аппаратура автоматизированного наблюдения и контроля	5	...*	...*	...*
Связь и управление	...*	...*	...*	-
Интегрированное управление и контроль	...*	...*	...*	-
Число организаций, разрабатывавших передовые производственные технологии в отчетном году	10	x	x	x

Оценка темпов цифровизации

¹⁴ <https://novosibstat.gks.ru/folder/32625>

Для России цифровая экономика становится одним из приоритетов развития. Тренд на цифровизацию зафиксирован на различных уровнях публичной власти, а важность технологического прорыва становится неотъемлемой частью властного дискурса.

Скорость развития цифровой экономики делает ее одной из наиболее динамично развивающейся отраслью, малейшее отставание в ней сейчас может спровоцировать цепную реакцию и привести к глобальным проблемам развития в будущем.

В регионе сформирована прочная основа для развития цифровой экономики в виде исследовательских компетенций и научных школ.

Создана и развивается масштабная инновационная инфраструктура, включающая крупные индустриальные и технологические парки - Технопарк новосибирского Академгородка (Академпарк), Биотехнопарк «Кольцово», Медицинский технопарк, Промышленно-логистический парк, а также бизнес-инкубаторы и инжиниринговые центры, центры коллективного пользования и прототипирования, центры развития творческих способностей по схеме «школа-вуз» и региональные институты развития.

Академпарк является одним из лучших технопарков в России, центром самых современных технологических компетенций, местом формирования стартапов, центром притяжения для научных коллективов с их разработками, для заказчиков различных отраслей экономики, для сферы высшего образования.

Одним из основных направлений деятельности Академпарка являются информационные технологии.

На базе ИТ-направления, являющегося одной из сильных сторон региона наравне с биотехнологиями, был создан Инновационный кластер информационных и биофармацевтических технологий. На его основе, усиленной еще одним направлением - высокотехнологичной медициной, создан Научно-производственный кластер «Сибирский Наукополис», ставший одним из победителей конкурсного отбора Минэкономразвития России - участников приоритетного государственного проекта «Развитие инновационных кластеров - лидеров инвестиционной привлекательности мирового уровня».

Опорными вузами для подготовки кадров по «цифровым» направлениям в Новосибирской области являются 5 крупнейших университетов: ФГБОУ ВО «Новосибирский национальный исследовательский государственный университет» (НГУ), ФГБОУ ВО «Новосибирский государственный технический университет» (НГТУ), ФГБОУ ВО «Сибирский государственный университет телекоммуникаций и информатики» (СибГУТИ), ФГБОУ ВО «Сибирский государственный университет геосистем и технологий» (СГУГиТ), ФГБОУ ВО «Сибирский государственный университет путей сообщения» (СГУПС).

В целях ускорения процессов цифровой трансформации социально-экономической деятельности, осуществляемой на территории региона, за счет масштабного внедрения цифровых технологий, органами исполнительной власти Новосибирской области в 2020 году осуществлялась деятельность по решению следующих задач:

создание и развитие устойчивой и безопасной инфраструктуры высокоскоростной передачи, обработки и хранения больших объемов данных на территории области;

цифровизация сфер государственного управления и оказания государственных услуг;

содействие внедрению цифровых технологий и платформенных решений в приоритетных отраслях экономики и социальной сферы;

создание условий для развития отечественных цифровых технологий;

создание условий для подготовки кадров для цифровой трансформации.

Деятельность по решению указанных задач осуществлялась в рамках реализации:

региональных проектов «Цифровое государственное управление», «Цифровые технологии», «Информационная безопасность», «Информационная инфраструктура», национальной программы «Цифровая экономика Российской Федерации» (паспорт национального проекта «Национальная программа «Цифровая экономика Российской Федерации» утвержден президиумом Совета при Президенте РФ по стратегическому развитию и национальным проектам, протокол от 04.06.2019 №7);

государственной программы Новосибирской области «Цифровая трансформация Новосибирской области», утвержденной постановлением Правительства Новосибирской области от 31.12.2019 № 515-п.

Приоритетами цифровизации государственного управления в Новосибирской области является повышение качества и оперативности предоставления государственных и муниципальных услуг для граждан и организаций в электронном виде, автоматизация процессов взаимодействия граждан и органов власти, а также повышение эффективности межведомственного взаимодействия.

Важным направлением является цифровая трансформация государственных и муниципальных услуг – формирование «суперсервисов», оказание которых осуществляется полностью в электронном виде, решение о предоставлении услуги принимается без участия сотрудника органа власти, а гражданину не требуется посещать ведомство или офис МФЦ для предъявления документов или получения результата.

В 2020 году на эту технологию по инициативе региона осуществлялся перевод четырех государственных и муниципальных услуг: выдача выписок из реестра муниципальной собственности, дополнительное пособие при рождении ребенка, муниципальная единовременная денежная выплата при оплате проезда в городском общественном транспорте для отдельных категорий граждан, оформление и выдача микропроцессорной карты «Социальная карта» для льготного проезда на общественном транспорте.

Востребованность государственных и муниципальных услуг в электронном виде подтверждается ростом количества пользователей Единого портала государственных услуг и функций (далее – портал госуслуг): на конец 2020 года на портале зарегистрирован почти 91% населения области, за год число пользователей выросло более чем на 500 тыс. человек.

Количество заявлений на предоставление государственных и муниципальных услуг, поданных через портал госуслуг, по состоянию на декабрь 2020 года составило 5,1 миллиона, что на 90% превышает значение 2019 года.

В отчетном году было продолжено развитие системы, обеспечивающей техническую возможность для осуществления межведомственного электронного взаимодействия для всех областных исполнительных органов государственной власти Новосибирской области (далее – ОИОГВ НСО) и органов местного самоуправления в Новосибирской области (далее – ОМСУ) без необходимости запрашивать у гражданина справки и сведения, которые уже находятся в распоряжении тех или иных органов власти. Количество запросов, которые осуществляются через региональную систему межведомственного электронного взаимодействия, в 2020 году составило 6,5 млн., что в 6,5 раз превышает прошлогодние значения.

В рамках развития «электронного» взаимодействия государственных органов, граждан и организаций в 2020 году была продолжена работа по созданию единого пространства электронного документооборота в регионе. На конец отчетного периода к Системе электронного документооборота и делопроизводства Правительства Новосибирской области (далее – СЭДД) подключены 100% ОИОГВ НСО, 100% ОМСУ, 100% учреждений, подведомственных ОИОГВ НСО. Таким образом, СЭДД стала первым в России проектом единой для всего региона импортонезависимой системы документооборота. Число пользователей СЭДД за год выросло почти вдвое и составило более 11 тысяч человек.

Еще одним проектом внутренней автоматизации является государственная информационная система «Кадровый учет государственных гражданских служащих Новосибирской области».

В 2020 году состоялся запуск мобильного приложения для проведения конкурсных процедур на замещение вакантных должностей государственной гражданской службы Новосибирской области и включения в кадровый резерв. Сегодня с использованием системы проводятся конкурсы по отбору персонала, а также все мероприятия, требующие проведения тестирования претендентов.

В отчетном периоде в Новосибирской области создан Центр управления регионом (далее – ЦУР), направленный на обеспечение эффективного межведомственного взаимодействия органов власти для оперативного и системного решения проблем граждан.

Основной задачей ЦУРа является координация работы по сбору, мониторингу и обработке обращений граждан, поступающих в адрес органов власти и учреждений, также анализу подлежат обращения и сообщения, поступившие через социальные сети. Структурирование и анализ большого массива данных, обращений пользователей из всех доступных источников позволит создать «тепловую карту» проблем региона, что позволит при необходимости выработать рекомендации для возможной корректировки управленческих решений по наиболее важным вопросам.

Большое внимание уделяется оптимизации работы по предоставлению государственных и муниципальных услуг на базе филиалов многофункциональных центров «Мои документы» (далее – МФЦ).

В отчетном периоде в МФЦ установлены три программно-аппаратных комплекса «Криптобиокабина», автоматизирующие процесс сбора биометрических данных граждан для изготовления паспортно-визовых документов нового поколения, что позволит сделать получение загранпаспорта еще проще и быстрее.

Были продолжены работы по внедрению и сопровождению в медицинских учреждениях региона Единой государственной информационной системы здравоохранения Новосибирской области (далее – ЕГИСЗ НСО), объединяющей информационные системы, включающие более 50 функциональных модулей, тесно интегрированных между собой: «Медицинская информационная система» (далее – МИС), «Автоматизированная система льготного лекарственного обеспечения «АС «ЛЛО», «Финансово-хозяйственный учет в медицинских организациях Новосибирской области», «Единый регистр медицинских работников, паспорт медицинской организации», «Мониторинг реализации программ здравоохранения», «Портал здравоохранения Новосибирской области» и другие.

К ЕГИСЗ НСО подключены 100% государственных медицинских организаций, обеспечивался информационный обмен с центром обработки данных и централизованный доступ в Интернет, в системе работает более 31 тысячи медицинских работников.

В МИС работает более 7 тысяч врачей, в системе содержится информация более чем о 4 млн. пациентов, которым была оказана медицинская помощь на территории области. В МИС ежегодно обрабатывается более 40 млн. лабораторных исследований.

В 2020 году посредством МИС реализованы маршрутизация отдельных категорий пациентов по плановой госпитализации, проведение консультаций в медицинские организации региона, оказывающие специализированную и высокотехнологичную помощь. Кроме того, в системе настроена маршрутизация направлений на исследования новой коронавирусной инфекции (Covid-19) в лабораторные диагностические подразделения региона, а также внесение результатов исследований в информационную систему.

На конец 2020 года в государственных медицинских организациях Новосибирской области организовано 22 101 современных автоматизированных рабочих мест.

В отчетном периоде произведена масштабная модернизация компьютерного парка: осуществлена поставка почти 9 тысяч отечественных компьютеров с российским программным обеспечением. Из них более 2,8 тысяч предназначены для оснащения новых рабочих мест, в том числе в отдаленных фельдшерско-акушерских пунктах и стационарах, оставшаяся техника – для модернизации порядка 30% устаревших автоматизированных рабочих мест в медицинских организациях региона. Кроме того, для нужд медицинских организаций приобретено более 3,8 тыс. многофункциональных устройств и принтеров.

В Системе льготного лекарственного обеспечения ежегодно выписывается более 2 млн. рецептов для более чем 400 тыс. жителей.

В 2020 году был разработан и успешно прошел опытно-промышленную эксплуатацию модуль «Электронный рецепт», обеспечивающий технические предпосылки для перехода на выписку рецептов в формате электронного документа.

В отчетном году через личный кабинет на портале госуслуг на прием к врачу записалось более 237 тысяч пациентов. В декабре 2020 года, в период пандемии новой коронавирусной инфекции (Covid-19), для ускорения процессов обслуживания пациентов была реализована также возможность вызова через портал госуслуг врача на дом.

В 2020 году в условиях пандемии особую важность приобрели вопросы внедрения цифровых технологий в здравоохранение и, прежде всего, организации телемедицинских консультаций.

В отчетном периоде введен в промышленную эксплуатацию модуль «Телемедицинские консультации», автоматизирующий процесс оказания консультаций и являющийся инструментом повышения доступности медицинской помощи населению в отдаленных районах.

Запущена пилотная апробация телемедицинских консультаций «врач/пациент» на базе функционала МИС, что позволило региону стать участником эксперимента Министерства здравоохранения РФ по обеспечению дистанционного взаимодействия медицинских работников с пациентами в условиях пандемии.

В 35 медицинских организаций области поставлено высококласное оборудование «телемедицинские стойки».

Для обеспечения возможности удалённо давать заключения профильными специалистами по медицинским изображениям продолжилось подключение имеющегося медицинского оборудования к подсистеме «Центральный архив медицинских изображений» (далее – ЦАМИ), интегрированной с МИС: компьютерных томографов, аппаратов ультразвуковой диагностики, флюорографов, рентгеновских аппаратов, ангиографических установок для создания единого цифрового архива всей диагностической службы.

Также модернизировано программное обеспечение для просмотра снимков в ЦАМИ, обеспечившее для врачей возможность работать с результатами диагностических исследований с применением инструментов экспертного класса, в том числе автоматизированных функций для высокотехнологичных секторов медицины.

В рамках реализации федерального проекта «Бережливая поликлиника» в 2020 году, в условиях пандемии, основные усилия были сконцентрированы на создании инструментов, позволяющих осуществлять эффективное управление потоками пациентов и очередями в медицинских учреждениях, продолжилось внедрение инфраструктуры электронной очереди.

Еще одним инструментом в управлении очередями и потоками пациентов стало внедрение интеллектуального речевого робота-консультанта «Николая» в работу «Единой регистратуры 124», осуществлялась апробация работы робота.

После ввода в промышленную эксплуатацию робот-консультант сможет записать пациента на прием к врачу, перенести или отменить прием, а также проинформировать по востребованным медицинским услугам. Также робот будет обзванивать пациентов для того, чтобы пригласить на диспансеризацию и напомнить о запланированном приеме.

В отчетном периоде запущена в промышленную эксплуатацию региональная информационная система мониторинга движения маркированных лекарственных средств. В системе обработано более 200 тыс. маркированных упаковок лекарств, более 70 тыс. упаковок выдано в отделения медицинских организаций для оказания медицинской помощи.

В Новосибирской области функционируют государственные информационные системы «Электронный детский сад», «Электронная школа», «Электронный колледж», «Электронное дополнительное образование». С помощью систем ведется электронный дневник и журнал успеваемости, универсальная отчетность, прием, подача заявлений и зачисление в детский сад, в школу.

В 2020 году в систему «Электронный детский сад» подано в электронном виде 29 213 заявлений через портал госуслуг, 8 004 заявлений – через МФЦ.

В систему «Электронная школа» в отчетном периоде подано 15 067 заявлений через портал госуслуг. В системе «Электронная школа» зарегистрировано: 339 549 учеников; 36 264 сотрудников образовательных организаций; 353 673 родителей.

В 2020 году обеспечивалось оснащение школ области программным обеспечением и техническими средствами, необходимыми для проведения итоговой аттестации учащихся в режиме видеотрансляции, выполнение требований действующего законодательства в области защиты информации, а также возможность информационного обмена, в том числе централизованного доступа в Интернет для 1 104 образовательных учреждений области. Ведется работа по улучшению качества доступа к сети: увеличивается его скорость, создаются и модернизируются локальные вычислительные сети.

По состоянию на конец 2020 года в 99,7% городских школ пропускная способность составляет не менее 100 Мбит/с, в 66,7% сельских школ не менее 50 Мбит/с.

В отчетном периоде обеспечивалась бесперебойная работа сети спутниковых дифференциальных станций ГЛОНАСС Новосибирской области. Зона покрытия территории Новосибирской области сигналами точного позиционирования ГЛОНАСС на конец 2020 года составила 96% от экономически активной территории области.

В рамках развития государственной информационной системы Новосибирской области «Региональная геоинформационная система Новосибирской области (далее - РГИС НСО) осуществлялись работы по

оптимизации структуры ГИС-приложений системы, направленные на повышение эффективности их использования.

В 2020 году осуществлена интеграция РГИС НСО и ГИС НСО «Межведомственная автоматизированная информационная система» в части автоматизированной подготовки межведомственных запросов.

В составе РГИС НСО был разработан и согласован с Министерством строительства и жилищно-коммунального хозяйства Российской Федерации модуль ведения государственной информационной системы обеспечения градостроительной деятельности, который может быть использован в качестве официальной информационной системы обеспечения градостроительной деятельности Новосибирской области.

В отчетном периоде на базе РГИС НСО разработана и размещена на сайте «Официальная информация по ситуации с новой коронавирусной инфекцией (Covid-19) в Новосибирской области» интерактивная карта пунктов тестирования на новую коронавирусную инфекцию (Covid-19).

В 2020 году проведены работы по обновлению адресного плана в 19 населенных пунктах области. Адресный план также используется в навигационной деятельности, в том числе в сторонних информационных системах: скорой медицинской помощи, Системе-112, региональной навигационно-информационной системе.

С применением системы мобильного лазерного сканирования производилось сканирование объектов в г. Искитиме в рамках реализации пилотного проекта по повышению налогооблагаемой базы региона. Совместно с Государственной инспекцией по охране объектов культурного наследия Новосибирской области реализован пилотный проект по лазерному сканированию фасадов объектов культурного наследия, направленный на упорядочивание размещения на зданиях рекламных конструкций.

В 2020 году продолжена практика использования отчетов государственной информационной системы «Региональная навигационно-информационная система Новосибирской области» (далее – РНИС НСО) по контролю выполнения рейсов при расчете субсидии из областного бюджета Новосибирской области в целях возмещения затрат и недополученных доходов перевозчиков, возникающих в случае государственного регулирования тарифов при выполнении перевозок пассажиров автомобильным транспортом в муниципальных районах и по пригородным маршрутам регулярного сообщения.

В отчетном периоде завершены работы по модернизации РНИС НСО, её публичного портала и функциональных подсистем в целях повышения эффективности мониторинга и управления транспортными средствами различных категорий: общественного пассажирского транспорта, школьных автобусов, машин сельского и коммунального хозяйства (в том числе осуществляющих вывоз твердых коммунальных отходов), автомобилей скорой медицинской помощи, дорожной техники и транспортных средств, перевозящих опасные и крупногабаритные грузы.

Также в 2020 году были продолжены работы по развитию государственной информационной системы Новосибирской области «Господдержка агропромышленного комплекса Новосибирской области», позволившей повысить эффективность администрирования в отрасли, скорость доведения средств до аграриев и прозрачность процессов предоставления мер господдержки.

В отчетном периоде в системе внедрен сервис проактивного оповещения о существующих мерах поддержки, сервис включает календарь событий, а также расчет соответствия критериям для получения того или иного вида господдержки.

По итогам 2020 года с использованием системы сельхозтоваропроизводители, не тратя время на посещение ведомства, получили более 2 млрд рублей – это 85% объема средств, направленных на государственную поддержку аграриев.

В 2020 году в рамках модернизации государственной информационной системы Новосибирской области «Территориальная информационная система «Социальный портрет гражданина и Типизированное хранилище данных Новосибирской области» начаты работы по созданию межведомственной базы данных по учету инвалидов и детей-инвалидов, что позволит оптимизировать процесс исполнения реабилитационных и абилитационных мероприятий. Работа по данному направлению будет продолжена в 2021-2022 годах.

Эффективным инструментом принятия управленческих решений органами государственной власти Новосибирской области в сфере кадровой политики и развития региона стала разработанная в 2020 году цифровая HR-платформа, позволяющая осуществлять мониторинг текущей ситуации на рынке труда и в кратчайшие сроки получать прогноз потребности в кадрах от организаций Новосибирской области, в частности для сфер культуры, образования, спорта, науки, IT-индустрии. Ее внедрение позволяет образовательным организациям корректировать программы обучения и осуществлять подготовку востребованных в регионе специалистов.

До 2020 года расчеты показателей кадровой потребности Новосибирской области, показателей контрольных цифр приема осуществлялись полностью в ручном режиме и занимали порядка 4 месяцев, в настоящее время срок расчета прогноза сокращен до нескольких минут.

Кроме того, в 2020 году внедрена автоматизированная информационная система «Единая цифровая платформа сферы физической культуры и спорта Новосибирской области «СТАТСПОРТ», предназначенная для ведения реестров данных и комплексной автоматизации деятельности министерства физической культуры и спорта Новосибирской области.

Система позволила наладить взаимодействие в цифровой среде сторон, вовлеченных в массовый спорт, подготовку спортивного резерва, спорт высших достижений и профессиональный спорт, а также синхронизировать календарные планы мероприятий, сведения о разрядах и званиях, сведения об объектах спорта и спортсменах Новосибирской области.

Объем принятых обязательств на расходование средств областного бюджета Новосибирской области, направляемых на цифровизацию государственного управления и оказания государственных и муниципальных услуг, развитие

государственных информационных систем, проекты цифровизации приоритетных отраслей, а также создание и развитие инфраструктуры высокоскоростной передачи, обработки и хранения больших объемов данных на территории области Новосибирской области, составил в 2020 году более 2 060 млн. рублей.

Средства федерального бюджета в объеме более 1 050 млн. рублей направлялись на реализацию мероприятий в рамках регионального проекта «Создание единого цифрового контура в здравоохранении на основе единой государственной информационной системы в сфере здравоохранения (ЕГИСЗ)», модернизацию сетевой инфраструктуры в школах, а также на развитие и модернизацию системы межведомственного электронного взаимодействия.

В марте 2020 года оформлен новый кластер «Цифровая энергетика» Новосибирской области, целью создания которого является обеспечение поставщиков и потребителей электроэнергии новыми возможностями при переводе распределительных электрических сетей на цифровые технологии и инновационные платформенные решения. В масштабе региона целью кластера является создание условий для формирования новой технологической отраслевой ориентации Новосибирской области на рынке цифровой энергетики.

Согласно программе развития кластера (утверждена постановлением Правительства Новосибирской области от 04.03.2020 № 55-п), до 2025 года планируется увеличение объемов выпуска новейшего цифрового оборудования для интеллектуальных систем учёта и управления потреблением энергии до 15 млрд. рублей в год.

В 2021 году продолжится решение задач, направленных на повышение эффективности всех видов социально-экономической деятельности в Новосибирской области за счёт масштабного внедрения цифровых технологий и обеспечение лидерства в Российской Федерации по созданию и внедрению цифровых сервисов для граждан и организаций с опорой на региональные технологии и решения.

Будет продолжена работа по развитию устойчивой и безопасной ИКТ-инфраструктуры передачи, обработки и хранения данных, сервисов электронного правительства, обеспечению полномасштабного перехода к оказанию государственных и муниципальных услуг в электронном виде на территории региона.

2.3.11. Анализ результативности и эффективности деятельности органов исполнительной власти Новосибирской области и органов местного самоуправления по содействию развитию конкуренции в регионе

В 2020 году деятельность областных исполнительных органов государственной власти Новосибирской области по содействию развитию конкуренции осуществлялась по следующим основным направлениям:

1. Реализация Указа Президента Российской Федерации от 21.12.2017 № 618 «Об основных направлениях государственной политики по развитию конкуренции».

2. Выполнение Перечня поручений Президента Российской Федерации от 15.05.2018 № Пр-817ГС по итогам заседания Государственного совета Российской Федерации 5 апреля 2018 года.

3. Внедрение Стандарта развития конкуренции в субъектах Российской Федерации, утвержденного распоряжением Правительства РФ от 17.04.2019 № 768-р.

4. Принятие антикризисных мер в связи с коронавирусом (COVID-19).

5. Совершенствование нормативно-правовой базы регулирования инвестиционной деятельности в Новосибирской области в целях повышения инвестиционной привлекательности Новосибирской области и исключения избыточных ограничений для инвесторов.

В целях реализации вышеуказанных направлений областными исполнительными органами государственной власти Новосибирской области:

1. Внесены изменения в Состав совета по содействию развитию конкуренции в Новосибирской области, постановление Губернатора Новосибирской области от 28.12.2020 № 249 «О внесении изменений в постановление Губернатора Новосибирской области от 09.10.2015 № 210».

2. Продолжена работа Совета по содействию развитию конкуренции в Новосибирской области. В 2020 году проведено 4 заседания Совета, рассмотрено 12 вопросов.

3. Постановлением Губернатора Новосибирской области от 05.10.2020 № 176 «О внесении изменений в постановление Губернатора Новосибирской области от 20.12.2019 № 287» актуализирован план мероприятий («дорожная карта») по содействию развитию конкуренции в Новосибирской области (<http://econom.nso.ru/page/756>).

4. Организовано проведение обучающих мероприятий для органов местного самоуправления по вопросам содействия развитию конкуренции (всего проведено 10 обучающих мероприятий).

5. Приказом от 03.04.2020 № 32 «О внесении изменения в приказ министерства экономического развития Новосибирской области от 27.06.2019 № 69 «О формировании рейтинга муниципальных районов и городских округов Новосибирской области в части их деятельности по содействию развитию конкуренции и обеспечению условий для благоприятного инвестиционного климата в Новосибирской области» актуализирована методика формирования рейтинга муниципальных районов и городских округов Новосибирской области в части их деятельности по содействию развитию конкуренции и обеспечению условий для благоприятного инвестиционного климата в Новосибирской области.

6. Сформирован рейтинг муниципальных районов и городских округов Новосибирской области в части их деятельности по содействию развитию конкуренции и обеспечению условий для благоприятного инвестиционного климата в Новосибирской области по итогам 2019 года. Муниципальные образования, занявшие лидирующие позиции в рейтинге награждены Почетной грамотой Губернатора Новосибирской области.

7. Разработан и утвержден 08.04.2020 план первоочередных мероприятий (действий) по обеспечению поддержки экономики Новосибирской области в условиях ухудшения ситуации в связи с распространением новой коронавирусной инфекции (COVID-2019).

В 2020 году **органами местного самоуправления муниципальных образований Новосибирской области:**

1. Актуализированы планы мероприятий по содействию развитию конкуренции. Органы местного самоуправления муниципальных образований являются также соисполнителями плана мероприятий («дорожной карты») по содействию развитию конкуренции в Новосибирской области, утвержденного постановлением Губернатора Новосибирской области от 20.12.2019 № 287 «Об утверждении перечня товарных рынков для содействия развитию конкуренции и плана мероприятий («дорожной карты») по содействию развитию конкуренции в Новосибирской области».

2. Обеспечено участие в обучающих мероприятиях по вопросам содействия развитию конкуренции.

2.3.12. Предложения о повышении эффективности деятельности органов исполнительной власти Новосибирской области и органов местного самоуправления в области содействия развитию конкуренции

1. Усиление информационной и консультационной работы с субъектами предпринимательства по вопросам изменений в региональном и федеральном законодательстве, регулирующем их деятельность, реализации мер государственной поддержки.

2. Усиление контроля за соблюдением законодательства в сфере закупок всеми участниками рынка.

3. Реализация мероприятий, направленных на увеличение доли закупок с участием субъектов малого и среднего предпринимательства.

4. Организация эффективного взаимодействия с представителями федеральной антимонопольной службы, специалистами в области антимонопольного права, представителей бизнес-сообщества.

5. Организация обучающих мероприятий для областных исполнительных органов государственной власти Новосибирской области, органов местного самоуправления по вопросам соблюдения законодательства в сфере конкуренции.

6. Проведение оценки деятельности органов власти всех уровней по содействию развитию конкуренции.

7. Формирование рейтинга муниципальных образований в части их деятельности по содействию развитию конкуренции и обеспечению условий для благоприятного инвестиционного климата.

8. Формирование системы поощрения органов местного самоуправления Новосибирской области по итогам рейтинга муниципальных образований в части их деятельности по содействию развитию конкуренции и обеспечению условий для благоприятного инвестиционного климата.

9. Повышение открытости, легкости получения, полноты и понятности информации о порядке, сроках, стоимости и других условиях получения государственных (муниципальных) услуг, размещенной на официальных интернет-сайтах органов власти и портале Госуслуг.

10. Проведение регулярного мониторинга удовлетворенности качеством предоставляемых субъектам предпринимательства, государственных (муниципальных) услуг, удобством процедур получения разрешений, согласований.

11. Проведение ежегодного мониторинга удовлетворенности субъектов предпринимательства услугами естественных монополий по выделенным параметрам (сроки получения доступа к услугам, сложность процедур подключения, стоимость подключения, стоимость услуг, качество услуг).

12. Учет результатов мониторинга состояния и развития конкуренции на товарных рынках Новосибирской области при разработке планово-прогнозных документов Новосибирской области.

13. Организация эффективной работы Совета по содействию конкуренции в Новосибирской области.

14. Ежегодная актуализация плана мероприятий («дорожной карты») по содействию развитию конкуренции в Новосибирской области.

15. Расширение перечня товарных рынков для содействия развитию конкуренции.

2.3.13. Оценка эффективности реализованных системных мероприятий по развитию конкуренции (по каждому абзацу пункта 30 Стандарта).

Планом мероприятий («дорожной картой») по содействию развитию конкуренции в Новосибирской области установлены мероприятия по развитию конкуренции по каждому из направлений, установленных пунктом 30 Стандарта.

Всего на период до 2022 года запланирована реализация 99 системных мероприятий по содействию развитию конкуренции, из них по 13 мероприятиям установлены значения целевых показателей.

Все мероприятия, намеченные к реализации на 2020 год, реализованы (реализуются) в соответствии с запланированными параметрами.

Не удалось достигнуть целевое значение по 1 показателю, предусмотренному мероприятием «Размещение и осуществление «малых» закупок в электронной форме» (в рамках Федерального закона от 18.07.2011 № 223-ФЗ «О закупках товаров, работ, услуг отдельными видами юридических лиц» и Федерального закона от 05.04.2013 № 44-ФЗ «О контрактной системе в сфере закупок товаров, работ, услуг для обеспечения государственных и муниципальных нужд»)). Информация о недостигнутых значениях представлена в разделе 3.

Информация о выполнении системных мероприятий, направленных на развитие конкуренции в Новосибирской области, и их эффективности представлена в таблице 51.

Таблица 51 – Информация о выполнении системных мероприятий, направленных на развитие конкуренции в Новосибирской области и их эффективности

№ п/п	Наименование мероприятия	Ключевое событие/результат	Срок реализации	Исполнитель	Выполнение мероприятий в 2020 году, их эффективность
1. Развитие конкурентоспособности товаров, работ, услуг субъектов малого и среднего предпринимательства					
1.1	Повышение эффективности поддержки предприятий и индивидуальных предпринимателей с целью организации поставок продукции собственного производства, в том числе на зарубежные рынки	Ежегодный рост объема отгруженных товаров собственного производства: в 2019 году – 260500 млн. руб.; в 2020 году – 270166 млн. руб.; в 2021 году – 290330 млн. руб.	2019-2021 годы	Минпромторг НСО	Центром поддержки экспорта Новосибирской области оказаны услуги 337 субъектам МСП, в результате 65 субъектов МСП заключили экспортные контракты на сумму более 13,0 млн. долларов. Объем отгруженных товаров собственного производства в 2020 году (информация отсутствует).
1.2	Организация и проведение выставок или ярмарок, организация деловых миссий	Повышение эффективности выставочной деятельности как одного из рычагов развития рынков. Развитие внутреннего рынка Новосибирской области, наполнение его качественными конкурентоспособными товарами	2019-2021 годы	Минпромторг НСО	Центром поддержки экспорта проведена выставка «Deco Room» в г. Москва 07.10.2020. В 2020 году проведено около 2000 ярмарочных мероприятий различной специализации. В 2020 году товарооборот социальных ярмарок превысил 1,2 млрд. рублей. Всего было проведено 7 областных зональных ярмарок. В ярмарках приняло участие 1161 хозяйствующий субъект из 34 муниципальных районов и городских округов Новосибирской области, товарооборот превысил 30 млн. рублей.
1.3	Развитие и обеспечение функционирования портала «Малое и среднее предпринимательство Новосибирской области». Обеспечение функционирования Бизнес-навигатора МСП в Новосибирской области	Повышение уровня информированности субъектов малого и среднего предпринимательства о возможностях для развития бизнеса	2019-2021 годы	Минпромторг НСО	За 2020 год на портале «Малое и среднее предпринимательство Новосибирской области» размещено 55 информационных сообщений о развитии малого и среднего предпринимательства в Новосибирской области. В Бизнес-навигаторе МСП в Новосибирской области зарегистрировано 9027 субъектов МСП, что составляет 6,6% от общего количества субъектов МСП, зарегистрированных на территории Новосибирской области на 01.01.2021.
1.4	Взаимодействие с представителями ассоциаций фармацевтических работников, руководителями фармацевтических организаций	Организация обратной связи, направленной на повышение эффективности и	2019-2021 годы	Минздрав НСО	С целью организации обратной связи с руководителями фармацевтических организаций, оценки качества предоставления государственных услуг специалистами отдела лицензирования медицинской и фармацевтической деятельности министерства

	по вопросам осуществления фармацевтической деятельности	доступности процедуры по выдаче лицензий			здравоохранения Новосибирской области в 2020 году было проведено анкетирование лицензиатов и соискателей лицензий. По результатам анкетирования с учетом предложений представителей фармацевтического сообщества введена система предварительной записи для консультирования по вопросам лицензирования фармацевтической деятельности и подачи заявлений и пакета документов на предоставление и переоформление лицензии.
1.5	Оказание методической и консультационной помощи субъектам предпринимательства по вопросам лицензирования фармацевтической деятельности	Повышение доступности государственной услуги по лицензированию	2019-2021 годы	Минздрав НСО	<p>Введение системы предварительной записи для консультирования по вопросам лицензирования фармацевтической деятельности позволило улучшить качество предоставляемых документов и сократить сроки предоставления государственной услуги в 2020 году:</p> <p>средний срок рассмотрения заявлений соискателей лицензий о предоставлении лицензии на осуществление фармацевтической деятельности – 16,3 рабочих дней (Федеральным законом от 04.05.2011 № 99-ФЗ установлен срок не более 45 рабочих дней);</p> <p>средний срок рассмотрения заявлений лицензиатов о переоформлении лицензии на осуществление медицинской деятельности в связи с изменением адресов мест осуществления, намерением выполнять новые работы, услуги – 14 рабочих дней (Федеральным законом от 04.05.2011 № 99-ФЗ установлен срок не более 30 рабочих дней);</p> <p>средний срок рассмотрения заявлений лицензиатов о переоформлении лицензии на осуществление медицинской деятельности в связи с реорганизацией юридического лица в форме преобразования, изменением наименования, адреса места нахождения юридического лица, а также в случаях изменения места жительства, имени, фамилии и (в случае, если имеется) отчества индивидуального предпринимателя, реквизитов документа, удостоверяющего его личность – 5,3 рабочих дней (Федеральным законом от 04.05.2011 № 99-ФЗ установлен срок не более 10 рабочих дней).</p> <p>С целью повышения качества и доступности предоставления государственной услуги по лицензированию фармацевтической деятельности на сайте министерства здравоохранения Новосибирской области размещена информация о контактах специалистов отдела лицензирования (телефоны, электронная почта).</p>
1.6	Проведение мониторинга качества и доступности предоставления государственных и муниципальных услуг в Новосибирской области (на	Получение объективной информации об уровне удовлетворенности	Ежегодно	Минэкономразвития НСО	<p>В IV квартале 2020 года по заказу министерства экономического развития Новосибирской области организовано выполнение научно-исследовательской работы по теме: «Мониторинг качества и доступности предоставления государственных и муниципальных</p>

	базе областных исполнительных органов государственной власти Новосибирской области и органов местного самоуправления), в том числе по принципу «одного окна» на базе ГАУ НСО «МФЦ»	субъектов предпринимательства качеством и доступностью предоставления на территории Новосибирской области государственных услуг, в том числе условиями ведения предпринимательской деятельности Новосибирской области			услуг в Новосибирской области (на базе исполнительных органов государственной власти и органов местного самоуправления), в том числе по принципу «одного окна» на базе МФЦ, в 2020 году». В результате выполненной НИР получена объективная и актуальная информация об уровне удовлетворенности населения качеством предоставления государственных и муниципальных услуг в Новосибирской области, о наиболее острых проблемах в указанной сфере для принятия необходимых управленческих решений, направленных на их устранение. Отчет о выполнении НИР размещен на официальном сайте Губернатора Новосибирской области и Правительства Новосибирской области по адресу: https://www.nso.ru/page/2441 .
1.7	Организация и проведение совещаний, семинаров, круглых столов и других мероприятий по развитию предпринимательства на территории муниципальных образований	Повышение уровня знаний предпринимателей по ведению предпринимательской деятельности, обеспечение субъектов малого и среднего предпринимательства актуальной информацией по вопросам развития и поддержки малого и среднего предпринимательства в области; обеспечение субъектов малого и среднего предпринимательства квалифицированными кадрами	Постоянно	ОМСУ НСО	<p>В связи с ограничениями, действующими на территории районов Новосибирской области для защиты населения в условиях распространения новой коронавирусной инфекции, проведение встреч, обучающих мероприятий, выставок, конкурсов профессионального мастерства и других очных мероприятий с представителями бизнеса в 2020 году было ограничено.</p> <p>В Карасукском районе Новосибирской области состоялось 3 заседания Совета по улучшению инвестиционного климата, развитию предпринимательства и конкуренции в Карасукском районе Новосибирской области.</p> <p>На базе информационно-консультационного пункта по вопросам развития малого и среднего предпринимательства в Кольванском районе Новосибирской области, функционирующего в Администрации Кольванского района Новосибирской области, были оказаны консультационные услуги субъектам малого и среднего предпринимательства Кольванского района Новосибирской области по различным вопросам, касающимся ведения предпринимательской деятельности. В 2020 году консультации получили 56 представителей малого и среднего бизнеса района.</p> <p>В Татарском районе за 2020 год было проведено 2 совещания, 1 семинар и 4 круглых стола с субъектами малого и среднего предпринимательства.</p> <p>В Чулымском районе Новосибирской области указанные мероприятия проводились только в январе-феврале 2020 года:</p> <p>1. Организация проведения совещания в формате круглого стола «Социально-экономическое развитие Чулымского района: итоги 2019 года, задачи на 2020 год. Государственная поддержка сельских</p>

					<p>территорий и предприятий АПК: эффективный инструмент развития села».</p> <p>2. Организация проведения семинара с субъектами малого предпринимательства с участием представителей Межрайонной ИФНС России № 5 по Новосибирской области и территориального отдела Управления Роспотребнадзора по Новосибирской области в Коченевском районе (о режимах налогообложения, о маркировке товаров).</p>
1.8	<p>Актуализация раздела по развитию малого и среднего предпринимательства на официальных сайтах муниципальных образований. Размещение информации о мерах и инфраструктуре поддержки субъектов малого и среднего предпринимательства (включая отдельный подраздел для производителей сельскохозяйственной продукции)</p>	<p>Повышение информированности предпринимательских сообществ муниципальных образований региона о принятых мерах по улучшению общих условий ведения предпринимательской деятельности</p>	Постоянно	ОМСУ НСО	<p>На официальных сайтах администраций муниципальных районов и городских округов Новосибирской области созданы разделы по развитию малого и среднего предпринимательства. В отчетном периоде проведена работа по актуализации разделов по развитию малого и среднего предпринимательства во всех муниципальных районах и городских округах Новосибирской области. В разделах в обязательном порядке представлена информация о мерах и инфраструктуре поддержки субъектов малого и среднего предпринимательства.</p>
1.9	<p>Правовое просвещение субъектов предпринимательской деятельности по вопросам защиты их прав и законных интересов органами государственной власти, в том числе путем участия в научно-практических конференциях, семинарах и иных публичных мероприятиях</p>	<p>Повышение уровня юридической грамотности субъектов предпринимательской деятельности</p>	Постоянно	Уполномоченный по защите прав предпринимателей в Новосибирской области	<p>В 2020 году существенно увеличилась интенсивность просветительского направления деятельности бизнес-омбудсмана. В связи с распространением коронавирусной инфекции и введением ограничительных мер стали выстраиваться новые форматы коммуникаций. Большинство мероприятий проходило в режиме видеоконференцсвязи, также проводились личные встречи с руководителями, представителями отдельных общественных организаций и отраслевых союзов/объединений, которые в дальнейшем транслировали информацию по своей сфере деятельности.</p> <p>В целях предотвращения нарушений прав предпринимателей аппаратом Уполномоченного совместно с органами власти, территориальными ведомствами и общественными организациями организовывались встречи, онлайн-совещания и семинары. В 2020 году региональным бизнес-омбудсменом было принято участие в проведении 49 мероприятий для субъектов предпринимательской деятельности.</p> <p>27.02.2020 Уполномоченный по защите прав предпринимателей в Новосибирской области Николай Мамулат принял участие в конференции «Состояние международных автомобильных перевозок в Сибирском федеральном округе», ежегодном мероприятии</p>

				<p>сибирского филиала Ассоциации Международных автомобильных перевозчиков.</p> <p>19.03.2020 Уполномоченный по защите прав предпринимателей в Новосибирской области Николай Мамулат принял участие в работе круглого стола на тему «На что могут рассчитывать самозанятые: новые возможности в 2020 году».</p> <p>14.04.2020 состоялась встреча с представителями фитнес-индустрии. Стороны договорились о взаимодействии в рамках выработки мер по поддержке спортивно-оздоровительной сферы бизнеса.</p> <p>26.06.2020 Уполномоченный по защите прав предпринимателей в Новосибирской области в качестве спикера принял участие в онлайн-встрече предпринимателей с представителями власти на тему «Право и бизнес». Открытые встречи с представителями власти на темы, которые важны для малого и среднего бизнеса проходят в рамках проекта «Бизнес и Власть: честный разговор» на площадке «Мой бизнес».</p> <p>19.08.2020 Уполномоченный по защите прав предпринимателей в Новосибирской области принял участие в работе дискуссионной площадки «Эффективная экономика — благосостояние жителей» в Биотехнопарке. Мероприятие было посвящено поддержке малого и среднего бизнеса, перспективам развития социального предпринимательства и самозанятости.</p> <p>24.09.2020 аппарат Уполномоченного принял участие в работе круглого стола на тему «Альтернативные способы разрешения споров – как инструмент поддержки предпринимательства».</p> <p>В период пандемии российскому бизнесу особенно требовалась оперативность и новые эффективные методы разрешения споров, которые были бы прозрачными и предсказуемыми, сохраняющими и развивающими деловые отношения. Одним из инструментов, направленных на поддержку предпринимательского сообщества, стала медиация. При Союзе «Новосибирская торгово-промышленная палата» начала свою работу Коллегия посредников по проведению примирительных процедур.</p> <p>02.12.2020 Уполномоченный по защите прав предпринимателей в Новосибирской области Николай Мамулат принял участие в дискуссии «БИЗНЕС и ВЛАСТЬ: время для эффективного взаимодействия». Представители бизнес-сообщества и госорганов обсудили актуальные темы поддержки бизнеса и инструменты эффективного взаимодействия с органами власти.</p>
--	--	--	--	---

				<p>Общение с объединениями предпринимателей позволяют вывести на новый уровень общение Уполномоченного и предпринимателей – в ходе совместных мероприятий, в режиме прямого диалога получается не только выявить новые проблемы, затрагивающие предпринимателей, но и, зачастую, сразу наметить пути их разрешения.</p> <p>Кроме того, на базе аппарата Уполномоченного действует регулярная «горячая линия» по вопросам контрольно-надзорной деятельности. Индивидуальные предприниматели и юридические лица могут оперативно получить консультационную помощь по вопросам: порядка проведения проверки; правомерности действий должностных лиц, осуществляющих проверку; обжалования действий и решений должностных лиц, в том числе в случае привлечения предпринимателя к административной ответственности и наложении штрафа, временного запрета деятельности или иных мер; исполнения предписаний и др. Сотрудники аппарата ведут прием звонков ежедневно с 9.00 до 17.00.</p> <p>С 03.04.2020 на базе волонтерского центра в связи с распространением коронавирусной инфекции начала работать «прямая линия» по проведению дистанционных юридических консультаций для граждан и субъектов малого и среднего предпринимательства. Для работы также были привлечены сотрудники аппарата Уполномоченного по защите прав предпринимателей в Новосибирской области.</p> <p>Кроме этого, аппарат Уполномоченного принимает активное участие в публичных обсуждениях правоприменительной практики контрольно-надзорных органов. Открытые балансовые мероприятия по итогам деятельности надзорных ведомств направлены на профилактику нарушений, в рамках встреч рассматриваются вопросы, касающиеся неоднозначных или не ясных для подконтрольных субъектов обязательных требований, в том числе в силу пробелов или коллизий в нормативных правовых актах. Институт Уполномоченного доводит до сведения руководителей контрольно-надзорных ведомств информацию об основных проблемах, которые беспокоят бизнес, вносит предложения по повышению эффективности взаимодействия проверяющих и проверяемых, а также осуществляет популяризацию публичных обсуждений среди субъектов предпринимательской деятельности, как инструмента для формирования конструктивного диалога.</p>
--	--	--	--	--

1.10	Формирование и ведение реестра площадок с высокой степенью готовности для приема инвесторов	Обеспечение открытых информационных данных для инвесторов	Постоянно	АО «Агентство инвестиционного развития Новосибирской области» (по согласованию)	АО «АИР» сформирован реестр площадок с высокой степенью готовности для приема инвесторов. Ведение реестра осуществляется на постоянной основе. В реестр включаются объекты, находящиеся в государственной, муниципальной, частной собственности. На данный момент в реестре более 530 площадок с полным описанием местоположения, инфраструктуры, перспектив развития.
1.11	Ведение Инвестиционного портала Новосибирской области	Обеспечение актуального информационного материала	Постоянно	Минэкономразвития НСО	Инвестиционный портал Новосибирской области – ресурс, на котором собрана вся информация об условиях ведения бизнеса, обзоры развития основных отраслей, а также сведения об инвестиционных площадках, мерах государственной поддержки предпринимателей и инфраструктурных особенностях региона. Инвестиционный портал поддерживается в актуальном состоянии. Регулярно размещаются документы, материалы, обновляется новостная лента. За 2020 год посещаемость портала составила 29 726 посещений.
1.12	Формирование рейтинга муниципальных районов и городских округов Новосибирской области в части их деятельности по содействию развитию конкуренции и обеспечению условий для благоприятного инвестиционного климата в Новосибирской области	Рейтинг муниципальных районов и городских округов Новосибирской области в части их деятельности по содействию развитию конкуренции и обеспечению условий для благоприятного инвестиционного климата в Новосибирской области	Ежегодно	Минэкономразвития НСО	<p>В 2020 году подведены итоги рейтинга муниципальных районов и городских округов Новосибирской области в части их деятельности по содействию развитию конкуренции и обеспечению условий для благоприятного инвестиционного климата в Новосибирской области за 2019 год.</p> <p>Муниципальные образования Новосибирской области оценивались по двум направлениям показателей: содействие развитию конкуренции Новосибирской области и обеспечение условий для благоприятного инвестиционного климата в Новосибирской области, в том числе решающими показателями для расчета рейтинга являлись:</p> <ul style="list-style-type: none"> количество представителей в коллегиальном органе созданного в муниципальном образовании Новосибирской области для решения вопросов по содействию развитию конкуренции, являющихся предпринимателями, инвесторами, представителями общественных организаций; объем инвестиций в основной капитал по полному кругу предприятий; наличие крупных инвестиционных проектов (внебюджетных), реализация которых завершилась на территории муниципального образования в отчетном году;

					<p>оборот малых и средних предприятий на 1000 человек населения муниципального образования;</p> <p>количество субъектов малого и среднего предпринимательства, воспользовавшихся финансовой поддержкой в рамках муниципальных программы;</p> <p>объем привлеченных средств на поддержку малого и среднего предпринимательства на 1000 человек населения муниципального образования;</p> <p>динамика налоговых поступлений в консолидированный бюджет Новосибирской области с территории муниципального образования.</p> <p>Таким образом по итогам 2019 года лидирующие позиции в рейтинге заняли Новосибирский, Сузунский, Тогучинский, Карасукский, Краснозерский районы, города Бердск и Новосибирск.</p> <p>С результатами рейтинга можно ознакомиться по ссылке http://econom.nso.ru/page/455</p> <p>10.12.2020 на заседании Совета по инвестициям Новосибирской области Губернатор Новосибирской области А.А. Травников, подводя итоги инвестиционного года, вручил представителям территориальных образований занимающим лидирующие позиции в рейтинге Почетные грамоты Губернатора Новосибирской области за достижение высоких результатов в рейтинге муниципальных районов и городских округов в части их деятельности по содействию развитию конкуренции и обеспечению условий для благоприятного инвестиционного климата.</p>
1.13	Размещение информации о деятельности по содействию развитию конкуренции и соответствующих материалов на официальном сайте министерства экономического развития Новосибирской области и Инвестиционном портале Новосибирской области	Информационная открытость о деятельности по содействию развитию конкуренции	Постоянно	Минэкономразвития НСО	<p>Информация о деятельности по содействию развитию конкуренции в Новосибирской области и соответствующие материалы размещаются и актуализируется на сайте министерства экономического развития и Инвестиционном портале Новосибирской области регулярно.</p> <p>Раздел на сайте МЭР НСО (http://econom.nso.ru/page/455)</p> <p>Раздел на Инвестиционном портале Новосибирской области (https://invest.nso.ru/ru/page/1027)</p>
2. Обеспечение прозрачности и доступности закупок товаров, работ, услуг, осуществляемых с использованием конкурентных способов определения поставщиков (подрядчиков, исполнителей)¹⁵					

¹⁵ Расчет показателей 2.2-2.5 осуществляется с учетом закупок подведомственных учреждений и территориальных структурных подразделений.

2.1	Проведение закупок у субъектов малого и среднего предпринимательства в соответствии с Федеральным законом от 18.07.2011 № 223-ФЗ «О закупках товаров, работ, услуг отдельными видами юридических лиц»	Доля закупок у субъектов малого и среднего предпринимательства в совокупном стоимостном объеме договоров, заключенных по результатам закупок в соответствии с Федеральным законом от 18.07.2011 № 223-ФЗ «О закупках товаров, работ, услуг отдельными видами юридических лиц»: 2019 год – 23%; 2020 год – 25%; 2021 год – 25%	2019-2021 годы	ОИОГВ НСО, ОМСУ НСО	Доля закупок у субъектов малого и среднего предпринимательства в совокупном стоимостном объеме договоров, заключенных по результатам закупок в соответствии с Федеральным законом от 18.07.2011 № 223-ФЗ «О закупках товаров, работ, услуг отдельными видами юридических лиц» за 2020 год составила 81,5 % при установленном целевом значении 25 %.
2.2	Проведение закупок у субъектов малого предпринимательства в соответствии с Федеральным законом от 05.04.2013 № 44-ФЗ «О контрактной системе в сфере закупок товаров, работ, услуг для обеспечения государственных и муниципальных нужд»	Доля закупок у субъектов малого предпринимательства в совокупном стоимостном объеме контрактов, заключенных по результатам закупок в соответствии с Федеральным законом от 05.04.2013 № 44-ФЗ «О контрактной системе в сфере закупок товаров, работ, услуг для обеспечения государственных и муниципальных нужд»: 2019 год – 35%; 2020 год – 35%; 2021 год – 35%	2019-2021 годы	ОИОГВ НСО, ОМСУ НСО	Доля закупок у субъектов малого предпринимательства в совокупном стоимостном объеме контрактов, заключенных по результатам закупок в соответствии с Федеральным законом от 05.04.2013 № 44-ФЗ «О контрактной системе в сфере закупок товаров, работ, услуг для обеспечения государственных и муниципальных нужд» за 2020 год составила 47,8 % при установленном целевом значении 40%.

Доклад о состоянии и развитии конкуренции
на товарных рынках Новосибирской области

2.3	Осуществление закупок конкурентными способами определения поставщиков (подрядчиков, исполнителей) в соответствии с Федеральным законом от 18.07.2011 № 223-ФЗ «О закупках товаров, работ, услуг отдельными видами юридических лиц»	Среднее число участников закупок по результатам конкурентных способов определения поставщиков (подрядчиков, исполнителей) в соответствии с Федеральным законом от 18.07.2011 № 223-ФЗ «О закупках товаров, работ, услуг отдельными видами юридических лиц» – 3 участника	2019-2021 годы	ОИОГВ НСО, ОМСУ НСО	Среднее число участников закупок по результатам конкурентных способов определения поставщиков (подрядчиков, исполнителей) в соответствии с Федеральным законом от 18.07.2011 № 223-ФЗ «О закупках товаров, работ, услуг отдельными видами юридических лиц» за 2020 год составило 2,7 участника при установленном целевом значении 2 участника.
2.4	Осуществление закупок конкурентными способами определения поставщиков (подрядчиков, исполнителей) в соответствии с Федеральным законом от 05.04.2013 № 44-ФЗ «О контрактной системе в сфере закупок товаров, работ, услуг для обеспечения государственных и муниципальных нужд»	Среднее число участников закупок по результатам конкурентных способов определения поставщиков (подрядчиков, исполнителей) в соответствии с Федеральным законом от 05.04.2013 № 44-ФЗ «О контрактной системе в сфере закупок товаров, работ, услуг для обеспечения государственных и муниципальных нужд» – 3 участника	2019-2021 годы	ОИОГВ НСО, ОМСУ НСО	Среднее число участников закупок по результатам конкурентных способов определения поставщиков (подрядчиков, исполнителей) в соответствии с Федеральным законом от 05.04.2013 № 44-ФЗ «О контрактной системе в сфере закупок товаров, работ, услуг для обеспечения государственных и муниципальных нужд» за 2020 год составило 3,1 участника при целевом значении 2,8 участника.
2.5	Размещение и осуществление «малых» закупок в электронной форме (в рамках Федерального закона от 18.07.2011 № 223-ФЗ «О закупках товаров, работ, услуг	1. Доля «малых» закупок, размещенных в электронной форме в рамках Федерального закона от 18.07.2011	2019-2021 годы	ОИОГВ НСО, ОМСУ НСО	1. Доля «малых» закупок, размещенных в электронной форме, за 2020 год составила 40% при установленном целевом значении в 50%. 2. Доля «малых» закупок, осуществленных в электронной форме, составила за 2020 год 35% при установленном целевом значении 35%.

	отдельными видами юридических лиц» и Федерального закона от 05.04.2013 № 44-ФЗ «О контрактной системе в сфере закупок товаров, работ, услуг для обеспечения государственных и муниципальных нужд»)	<p>№ 223-ФЗ «О закупках товаров, работ, услуг отдельными видами юридических лиц» и Федерального закона от 05.04.2013 № 44-ФЗ «О контрактной системе в сфере закупок товаров, работ, услуг для обеспечения государственных и муниципальных нужд»:</p> <p>2019 год – 50%; 2020 год – 80%; 2021 год – 100%.</p> <p>2. Доля «малых» закупок, осуществленных в электронной форме в рамках Федерального закона от 18.07.2011 № 223-ФЗ «О закупках товаров, работ, услуг отдельными видами юридических лиц» и Федерального закона от 05.04.2013 № 44-ФЗ «О контрактной системе в сфере закупок товаров, работ, услуг для обеспечения государственных и муниципальных нужд» – 35%</p>			
2.6	Представление в контрольное управление Новосибирской области аналитических отчетов о достижении заказчиками ключевых показателей эффективности, направленных на развитие	Обеспечение прозрачности и доступности закупок товаров, работ, услуг, в том числе снижение количества	2019-2021 годы	ОИОГВ НСО, ОМСУ НСО	Аналитические отчеты о достижении заказчиками ключевых показателей эффективности, направленных на развитие конкуренции в сфере закупок, по запросам контрольного управления Новосибирской области предоставлялись ежеквартально.

	конкуренции в сфере закупок, по запросам контрольного управления Новосибирской области	осуществления закупок неконкурентным способом, расширение участия в закупках субъектов малого и среднего предпринимательства			
2.7	Проведение информационно-консультационных семинаров для поставщиков, подрядчиков, исполнителей о порядке участия в закупочных процедурах, в том числе по вопросам участия в малых закупках в электронной форме	Расширение количества участников закупочной деятельности, в том числе за счет расширения участия в закупках субъектов малого и среднего предпринимательства	2019-2021 годы	ГКУ НСО «Управление контрактной системы» (по согласованию)	В целях расширения количества участников закупочной деятельности, в том числе за счет расширения участия в закупках субъектов малого и среднего предпринимательства, государственным казенным учреждением Новосибирской области «Управление контрактной системы» проведено 4 обучающих семинара для субъектов малого и среднего предпринимательства Новосибирской области по участию в государственных закупках, всего обучено 79 представителей.
3. Повышение качества управления закупочной деятельностью субъектов естественных монополий и компаний с государственным участием					
3.1	Оказание правовой, методической и информационной поддержки субъектам малого и среднего предпринимательства в целях стимулирования их развития в качестве потенциальных поставщиков компаний с государственным участием	Прирост объема закупок у субъектов малого и среднего предпринимательства	2019-2021 годы	Минпромторг НСО	В целях оказания правовой, методической и информационной поддержки субъектам малого и среднего предпринимательства, на официальном сайте малое и среднее предпринимательство Новосибирской области (http://msp.nso.ru/page/9) представлены все виды государственной поддержки. Информация актуализируется регулярно.
4. Устранение избыточного государственного и муниципального регулирования, снижение административных барьеров					
4.1	Проведение анализа практики реализации государственных функций и услуг, относящихся к полномочиям субъекта Российской Федерации, а также муниципальных функций и услуг на предмет соответствия такой практики статьям 15 и 16 Федерального закона от 26.07.2006 № 135-ФЗ «О защите конкуренции»	Снижение административных барьеров	2019-2021 годы	ОИОГВ НСО ОМСУ НСО	В целях обеспечения исполнения на территории Новосибирской области Указа Президента Российской Федерации от 21.12.2017 № 618 «Об основных направлениях государственной политики по развитию конкуренции» принято распоряжение Губернатора Новосибирской области от 26.12.2018 № 268-р «О создании и организации системы внутреннего обеспечения соответствия требованиям антимонопольного законодательства деятельности областных исполнительных органов государственной власти Новосибирской области». Во исполнение данного распоряжения всеми без исключения областными исполнительными органами государственной власти Новосибирской области приняты правовые акты, направленные на создание и организацию системы внутреннего обеспечения

				<p>соответствия требованиям антимонопольного законодательства деятельности ОИОГВ НСО (антимонопольный комплаенс).</p> <p>Всего принято 30 правовых актов ОИОГВ НСО.</p> <p>На муниципальном уровне правовые акты о внедрении антимонопольного комплаенса также приняты во всех муниципальных районах и городских округах Новосибирской области.</p> <p>Цели принятия правовых актов на региональном и муниципальном уровнях по внедрению антимонопольного комплаенса:</p> <ul style="list-style-type: none"> обеспечение соответствия деятельности региональных и муниципальных органов власти требованиям антимонопольного законодательства; профилактика нарушения требований антимонопольного законодательства в деятельности региональных и муниципальных органов власти. <p>С 10 по 18 декабря 2020 года на базе ГАУ ДПО НСО «Центр оценки и развития управленческих компетенций» для государственных и муниципальных служащих Новосибирской области прошло дистанционное обучение по программе повышения квалификации «Внедрение антимонопольного комплаенса».</p> <p>В рамках курса рассматривались актуальные темы, связанные с соблюдением органами государственной власти и местного самоуправления антимонопольного законодательства и ответственностью за его нарушение, внедрением антимонопольного комплаенса на государственном и муниципальном уровнях. Детально были рассмотрены вопросы по выявлению и оценке комплаенс-рисков, а также разработке «дорожной карты» снижения рисков нарушения антимонопольного законодательства.</p> <p>Перед слушателями выступили специалисты-практики, представители Новосибирского УФАС и Сибирского института управления РАНХиГС.</p> <p>Информация, полученная в рамках обучения, позволит представителям органов власти более качественно организовать работу, направленную на профилактику нарушения требований антимонопольного законодательства.</p> <p>Всего в обучении приняли участие 25 человек. Свою квалификацию повысили 7 госслужащих, среди которых представители управления делами Губернатора Новосибирской области и Правительства Новосибирской области, аппарата Законодательного Собрания Новосибирской области, министерства</p>
--	--	--	--	--

					<p>жилищно-коммунального хозяйства и энергетики Новосибирской области, министерства сельского хозяйства Новосибирской области, инспекции государственного строительного надзора Новосибирской области. Основную часть обучающихся (18 человек) представляли специалисты экономических и юридических служб из г. Бердска, г. Искитима, г. Оби, Болотнинского, Купинского, Краснозерского, Сузунского, Чулымского и других муниципальных образований. По итогам обучения всем участникам будут вручены удостоверения о повышении квалификации.</p> <p>Всеми ОИОГВ НСО проведен анализ практики реализации государственных функций и услуг, относящихся к полномочиям субъекта Российской Федерации, а также муниципальных функций и услуг на предмет соответствия такой практики статьям 15 и 16 Федерального закона от 26.07.2006 № 135-ФЗ «О защите конкуренции». По результатам анализа приняты соответствующие меры.</p>
4.2	Перевод государственных и муниципальных услуг, связанных со сферой предпринимательской деятельности, в электронную форму	Снижение временных и финансовых издержек предпринимателей при получении государственных и муниципальных услуг, связанных со сферой предпринимательской деятельности	2020-2022 годы	Минцифра НСО, ОИОГВ НСО, ОМСУ НСО	<p>Реализована возможность получения государственных и муниципальных услуг в электронном виде, что позволяет обеспечить возможность фактического сокращения сроков их оказания.</p> <p>В целях получения документов, находящихся в распоряжении органов власти, обеспечено межведомственное взаимодействие в электронном виде.</p> <p>Министерством строительства Новосибирской области осуществляется информирование строительного сообщества о возможности получения в электронной форме государственной услуги по выдаче разрешения на строительство объекта капитального строительства, а также государственной услуги по выдаче градостроительного плана земельного участка.</p> <p>Специалистами администрации города Искитима и подведомственных ей учреждений и предприятий проводится с жителями города информационно-консультационные разъяснения преимуществ использования федеральной государственной информационной системы «Единый портал государственных и муниципальных услуг (функций)»</p>
4.3	Оптимизация процесса предоставления государственных услуг, относящихся к полномочиям Новосибирской области, а также муниципальных услуг для субъектов предпринимательской деятельности, в том числе путем сокращения	Повышение качества и доступности предоставления государственных услуг, относящихся к полномочиям	Ежегодно	ОИОГВ НСО, ОМСУ НСО	<p>При оптимизации процесса предоставления государственных услуг Минипромторгом НСО установлено, что:</p> <ul style="list-style-type: none"> - снижение государственной пошлины невозможно, так как размер государственной пошлины установлен Налоговым Кодексом Российской Федерации; - срок предоставления государственных услуг в области розничной продажи алкогольной продукции установлен

	сроков их оказания, количества необходимых документов и снижения стоимости предоставления таких услуг	Новосибирской области, а также муниципальных услуг для субъектов предпринимательской деятельности			<p>Федеральным законом от 22.11.1995 № 171-ФЗ, согласно которому он составляет 30 календарных дней, фактически этот срок составляет в среднем 20 дней;</p> <p>- срок предоставления государственных услуг в сфере заготовки, хранения, переработки и реализации лома черных металлов, цветных металлов установлен Федеральным законом от 04.05.2011 № 99-ФЗ, согласно которому срок рассмотрения заявления о предоставлении лицензии - 45 рабочих дней, фактически данные сроки составляют в среднем 29 рабочих дней;</p> <p>- перечень документов, необходимых для получения государственных услуг установлен законодательством Российской Федерации.</p> <p>В процессе предоставления государственных услуг все документы, которые находятся в распоряжении других государственных органов, запрашиваются Минпромторгом НСО в рамках межведомственного взаимодействия</p> <p>На основе принципа открытости прохождения процедур на официальном сайте министерства строительства Новосибирской области размещены сведения, представленные на интерактивной карте доступные для широкого и открытого использования для всех представителей профессионального сообщества и участников строительного рынка Новосибирской области.</p> <p>Размещена информация, посвященная вопросам градостроительной деятельности на территории Новосибирской области, а также калькулятор процедур в сфере строительства.</p> <p>Во всех муниципальных районах и городских округах Новосибирской области проведена работа по оптимизации процесса предоставления муниципальных услуг для субъектов предпринимательской деятельности, в том числе путем сокращения сроков их оказания, количества необходимых документов и снижения стоимости предоставления таких услуг. Актуализированные административные регламенты предоставления муниципальных услуг размещены на официальных сайтах муниципальных образований.</p>
4.4	Организация предоставления государственных, муниципальных и дополнительных (сопутствующих) услуг субъектам предпринимательства	Содействие обеспечению свободного и равного доступа представителей бизнес-сообщества ко всем ресурсам и	Постоянно	Минэкономразвития НСО, ГАУ НСО «МФЦ»	<p>В 16 специализированных окнах на территории НСО юридические лица без ожидания в очереди могут получить 152 услуги (государственные, муниципальные услуги, а также услуги организаций, образующих инфраструктуру поддержки МСП).</p> <p>За 2020 год в специализированные окна обратились 37 990 субъектов предпринимательства.</p>

	в специализированных офисах ГАУ НСО «МФЦ» («МФЦ для бизнеса»)	преференциям государства, повышение качества взаимодействия бизнеса и государства путем внедрения новых услуг и сервисов			<i>В рамках мероприятий по оптимизации сети МФЦ в ноябре 2020 года закрыто 3 окна приема для бизнеса в филиале ГАУ НСО «МФЦ» г. Бердска</i>
4.5	Включение в порядки проведения оценки регулирующего воздействия проектов нормативных правовых актов муниципальных образований Новосибирской области и экспертизы нормативных правовых актов муниципальных образований Новосибирской области, устанавливаемые в соответствии с Федеральным законом от 06.10.2003 № 131-ФЗ «Об общих принципах организации местного самоуправления в Российской Федерации», пунктов, предусматривающих анализ воздействия таких актов на состояние конкуренции	Исключение негативного влияния нормативных правовых актов на развитие конкуренции на территории Новосибирской области	2020 год	ОМСУ НСО, Минэкономразвития НСО	По состоянию на 01.01.2021 требование о включении в Порядки проведения оценки регулирующего воздействия проектов НПА МО НСО и Порядки проведения экспертизы НПА МО НСО пунктов, предусматривающих анализ воздействия нормативных правовых актов (проектов актов) на состояние конкуренции, не исполнено из 35 муниципальных образований в 3-х. Информация о необходимости выполнения требования доведена до МО НСО (письмо № 329-17/8 от 13.02.2020).
4.6	Проведение мероприятий по информированию бизнес-сообществ об институте оценки регулирующего воздействия, о проводимых публичных консультациях, подготовленных заключениях, достигнутых результатах	Повышение информированности предпринимателей об институте оценки регулирующего воздействия, вовлеченности бизнеса в процесс нормотворчества	Постоянно	Минэкономразвития НСО, ОИОГВ НСО, ОМСУ НСО	В Новосибирской области функционирует ГИС «Электронная демократия Новосибирской области», которая является единой площадкой (для ОИОГВ и ОМСУ НСО) для проведения публичных консультаций по проектам НПА, в отношении которых проводится процедура ОРВ, НПА, в отношении которых проводится процедура экспертизы, оценки фактического воздействия. Кроме того, министерство экономического развития Новосибирской области информацию об ОРВ размещает: на официальном сайте Губернатора Новосибирской области и Правительства Новосибирской области по адресу http://www.nso.ru/page/2486 ; на официальном сайте министерства экономического развития Новосибирской области по адресу http://econom.nso.ru/page/260 ; на федеральном информационном портале об ОРВ по адресу http://orv.gov.ru ; на Инвестиционном портале Новосибирской области http://www.invest.nso.ru/ru ;

					в социальных сетях Инстаграмм и Фейсбук. Всего в 2020 году размещено 315 пресс-релизов.
5. Совершенствование процессов управления в рамках полномочий ОИОГВ НСО и ОМСУ НСО, закрепленных за ними законодательством Российской Федерации, объектами государственной собственности субъекта Российской Федерации и муниципальной собственности, ограничение влияния государственных и муниципальных предприятий на конкуренцию					
5.1	Разработка, утверждение и выполнение комплексного плана по эффективному управлению государственными и муниципальными предприятиями и учреждениями, акционерными обществами с государственным участием, государственными и муниципальными некоммерческими организациями, осуществляющими предпринимательскую деятельность, в котором содержатся в том числе ключевые показатели эффективности деятельности, целевые показатели доли государственного и муниципального участия (сектора) в различных отраслях экономики, программа (план) приватизации государственных унитарных предприятий и пакетов акций акционерных обществ, находящихся в собственности субъекта Российской Федерации и муниципальной собственности, с учетом задачи развития конкуренции, а также меры по ограничению влияния государственных и муниципальных предприятий на условия формирования рыночных отношений	Эффективное управление государственными и муниципальными предприятиями и учреждениями, акционерными обществами с государственным участием, государственными и муниципальными некоммерческими организациями, осуществляющими предпринимательскую деятельность	2019-2021 годы	ОИОГВ НСО; ОИОГВ НСО, осуществляющие права акционера (участника) от имени Новосибирской области в хозяйственных обществах, акции (доли) которых находятся в государственной собственности Новосибирской области; ОМСУ НСО	Комплексный план по эффективному управлению государственными и муниципальными предприятиями и учреждениями, акционерными обществами с государственным участием, государственными и муниципальными некоммерческими организациями, осуществляющими предпринимательскую деятельность, в котором содержатся в том числе ключевые показатели эффективности деятельности предусмотрен разработанной департаментом Концепцией управления и распоряжения государственной собственностью Новосибирской области на 2019-2024 годы. Отчет о ходе и результатах реализации Концепции рассматривается Законодательным Собранием Новосибирской области.
5.2	Организация и проведение продажи государственного имущества Новосибирской области, включенного в прогнозный план	Доля проданного имущества, включенного в прогнозный план	2019-2022 годы	ДИиЗО НСО	В 2020 году продажа государственного имущества Новосибирской области, включенного в прогнозный план приватизации осуществлялась только посредством торгов, проводимых в электронном виде. Департаментом имущества и

	приватизации государственного имущества Новосибирской области в электронной форме	приватизации государственного имущества Новосибирской области до 100%			земельных отношений Новосибирской области, как продавцом, было организовано и проведено 25 электронных торгов. Доля проданного имущества, включенного в прогнозный план приватизации государственного имущества Новосибирской области, составила 37%, что обусловлено низкой инвестиционной привлекательностью объектов государственной собственности, и, следовательно, невостребованностью у потенциальных покупателей.
5.3	Организация и проведение публичных торгов или иных конкурентных процедур при реализации имущества хозяйствующими субъектами, доля участия субъекта Российской Федерации или муниципального образования в которых составляет 50 и более процентов	Доля имущества, реализованного на условиях конкурсных процедур до 100%	2019-2022 годы	ОИОГВ НСО, осуществляющие права акционера (участника) от имени Новосибирской области в хозяйственных обществах, акции (доли) которых находятся в государственной собственности Новосибирской области, ОМСУ НСО	Департамент имущества и земельных отношений Новосибирской области, осуществляющий права акционера (участника) от имени Новосибирской области в хозяйственных обществах, акции (доли) которых находятся в государственной собственности Новосибирской области, при выдаче согласований на реализацию недвижимого имущества хозяйствующим субъектам, доля участия Новосибирской области в которых составляет 50 и более процентов, устанавливает обязательное условие – реализация его на торгах.
5.4	Создание условий, согласно которым хозяйствующие субъекты, доля участия субъекта Российской Федерации или муниципального образования в которых составляет 50 и более процентов, при допуске к участию в закупках для обеспечения государственных и муниципальных нужд принимают участие в указанных закупках на равных условиях (с проведением конкурентных процедур) с иными хозяйствующими субъектами	Осуществление закупок для обеспечения государственных и муниципальных нужд осуществляется в соответствии с положениями Федерального закона от 05.04.2013 № 44-ФЗ «О контрактной системе в сфере закупок товаров, работ, услуг для обеспечения государственных	2019-2022 годы	ОИОГВ НСО, осуществляющие права акционера (участника) от имени Новосибирской области в хозяйственных обществах, акции (доли) которых находятся	Осуществление закупок для обеспечения государственных и муниципальных нужд осуществляется в соответствии с положениями Федерального закона от 05.04.2013 г. № 44-ФЗ «О контрактной системе в сфере закупок товаров, работ, услуг для обеспечения государственных и муниципальных нужд». В соответствии с данным законом хозяйствующие субъекты, доля участия субъекта Российской Федерации или муниципального образования в которых составляет 50 и более процентов, участвуют в закупках для обеспечения государственных и муниципальных нужд на равных условиях (с проведением конкурентных процедур) с иными хозяйствующими субъектами. Создание дополнительных условий не требуется.

		и муниципальных нужд» до 100%		в государственной собственности Новосибирской области; ОМСУ НСО	
5.5	Предоставление земельных участков юридическим лицам в аренду без проведения торгов для размещения объектов физической культуры и спорта	Упрощение доступа инвесторам к земельным ресурсам	2020-2022 годы	МФКиС НСО, ДИиЗО НСО, ОМСУ НСО	В соответствии с распоряжением Губернатора Новосибирской области от 14.07.2020 № 118-р «О размещении объекта социально-культурного назначения «Спортивно-Рекреационный Парк «ЗВЕЗДА» на земельном участке с кадастровым номером 54:35:091625:822» в 2020 году департаментом имущества и земельных отношений Новосибирской области без проведения торгов был заключен договор со спортивной автономной некоммерческой организацией «Спортивная Сибирь» на аренду земельного участка для строительства спортивно-рекреационного парка. Всего в настоящее время для строительства объектов физкультуры и спорта предоставлено более 8 га земельных участков.
6. Создание условий для недискриминационного доступа хозяйствующих субъектов на товарные рынки					
6.1	Предоставление хозяйствующим субъектам мер государственной и муниципальной поддержки на равных условиях	Создание прозрачных и недискриминационных условий доступа на товарные рынки региона хозяйствующим субъектам	Постоянно	ОИОГВ НСО, ОМСУ НСО	<p>В отчетном периоде осуществлялось предоставление хозяйствующим субъектам мер государственной поддержки в рамках реализации государственной программы Новосибирской области «Стимулирование инвестиционной и инновационной активности в Новосибирской области», утвержденной постановлением Правительства Новосибирской области от 01.04.2015 № 126-п.</p> <p>В целях содействия повышению эффективности реализации инвестиционных проектов на территории Новосибирской области инвесторам, прошедшим конкурсный отбор, была предоставлена государственная поддержка. В январе-сентябре 2020 года по данным инвесторов, 24 инвестора воспользовались правом на налоговые льготы в размере 225,8 млн. рублей.</p> <p>Сведения о фактическом размере налоговых льгот, полученных инвесторами за 2020 год, определяются после направления инвесторами в адрес Минэкономразвития НСО отчетов, согласно постановлению Правительства Новосибирской области от 19.03.2014 № 104-п в марте 2021 года.</p> <p>В 2020 году состоялось 2 комиссии по проведению конкурса инвестиционных проектов, на которых рассмотрено 27 проектов, в т.ч. 11 новых, с плановым объемом инвестиций более 30 млрд. Кроме того, в 2020 году состоялось 5 заседаний Совета по инвестициям, в</p>

					<p>ходе которых рассмотрено 17 вопросов в сфере инвестиций, в том числе рассмотрено 14 инвестиционных проектов с общим объемом инвестиций более 23 млрд. рублей.</p> <p>В целях содействия повышению эффективности реализации инвестиционных проектов на территории НСО в январе-декабре 2020 года 9 инвесторам предоставлены субсидии из областного бюджета Новосибирской области на сумму 140 002,9 тыс. рублей, что составляет около 90% от объема финансирования, запланированного на 2020 год по данному направлению.</p> <p>В целях улучшения инвестиционного климата и условий ведения бизнеса в Новосибирской области в 2020 году 5 из 9 запланированных к внедрению целевых моделей упрощения процедур ведения бизнеса и повышения инвестиционной привлекательности внедрены полностью. Среднее значение внедрения целевых моделей упрощения процедур ведения бизнеса и повышения инвестиционной привлекательности субъектов РФ, утвержденных распоряжением Правительства РФ от 31.01.2017 № 147-р, в Новосибирской области составило 90%.</p> <p>Подтверждение внедрения целевой модели осуществляется посредством внесения ежемесячно отчетных данных в специализированный портал REGION-ID.ru, ведение которого осуществляет Агентство стратегических инициатив.</p>
6.2	Размещение на сайте Правительства Новосибирской области в разделе «Бизнесу» информации о мерах государственной поддержки организаций по сферам деятельности, а также субъектов МСП	Информационная открытость о мерах государственной поддержки организаций по сферам деятельности, а также субъектов МСП	Постоянно	Минэкономразвития НСО, Минпромторг НСО, Минобрнауки НСО, Миннауки НСО, Минсельхоз НСО	<p>На сайте Правительства Новосибирской области в разделе «Бизнесу» в течение 2020 года размещалась актуальная информация о мерах государственной поддержки в виде предоставления налоговых льгот субъектам деятельности в сфере промышленности (http://www.nso.ru/page/11356).</p>
7. Обеспечение и сохранение целевого использования государственных (муниципальных) объектов недвижимого имущества в социальной сфере					
7.1	Формирование перечня государственных и муниципальных объектов недвижимого имущества, включая не используемые по назначению, в отношении которых планируется заключение соглашений с применением механизмов	Перечень объектов, находящихся в собственности Новосибирской области, в отношении которых планируется заключение соглашений с применением	Ежегодно	Минэкономразвития НСО, Минобрнауки НСО, Минздрав НСО, Минтруда и соцработы	<p>В 2020 году перечень объектов, право собственности на которые принадлежит или будет принадлежать Новосибирской области, в отношении которых планируется заключение концессионных соглашений, был утвержден распоряжением Правительства Новосибирской области от 28.01.2020 № 13-рп «Об утверждении перечня объектов, право собственности на которые принадлежит или будет принадлежать Новосибирской области, в отношении которых планируется заключение концессионных соглашений». Указанный</p>

	государственно-частного партнерства и муниципально-частного партнерства в сфере дошкольного образования, детского отдыха и оздоровления, здравоохранения, социального обслуживания	механизмов государственно-частного партнерства		НСО, ОМСУ НСО	перечень состоит из 7 объектов: 2 – в сфере физической культуры и спорта, 4 – в сфере обработки, захоронения, обезвреживания твердых коммунальных отходов, 1 – в сфере здравоохранения и социального обслуживания.
8. Содействие развитию практики применения механизмов государственно-частного и муниципально-частного партнерства, в том числе практики заключения концессионных соглашений, в социальной сфере (детский отдых и оздоровление, спорт, здравоохранение, социальное обслуживание, дошкольное образование, культура, развитие сетей подвижной радиотелефонной связи в сельской местности, малонаселенных и труднодоступных районах)					
8.1	Актуализация региональной и муниципальной нормативной правовой базы, регулирующей применение механизмов государственно-частного партнерства и муниципально-частного партнерства	Совершенствование механизмов государственно-частного партнерства и муниципально-частного партнерства, в том числе в части подготовки, заключения, исполнения и прекращения концессионных соглашений	2019-2021 годы	Минэкономразвития НСО, ОМСУ НСО	В 2019 году была актуализирована нормативная правовая база, регулирующая применение механизмов ГЧП И МЧП. Приняты следующие нормативные правовые акты: постановление Правительства Новосибирской области от 23.06.2020 № 241-п «Об установлении Порядка осуществления контроля за ходом размещения (реализации) объектов социально-культурного и коммунально-бытового назначения, масштабных инвестиционных проектов, признанных соответствующими критериям, установленным Законом Новосибирской области от 01.07.2015 № 583-ОЗ «Об установлении критериев, которым должны соответствовать объекты социально-культурного и коммунально-бытового назначения, масштабные инвестиционные проекты, для размещения (реализации) которых предоставляются земельные участки в аренду без проведения торгов» постановление Правительства Новосибирской области от 15.09.2020 № 389-п «О внесении изменений в отдельные постановления Правительства Новосибирской области» постановление Новосибирской области от 15.12.2020 № 517-п «О внесении изменений в постановление Правительства Новосибирской области от 23.11.2015 № 407-п» распоряжение Правительства Новосибирской области от 28.01.2020 № 13-рп «Об утверждении перечня объектов, право собственности на которые принадлежит или будет принадлежать Новосибирской области, в отношении которых планируется заключение концессионных соглашений».
8.2	Организация и проведение образовательных семинаров, подготовка методических материалов	Повышение информированности о применении механизмов государственно-частного и	2020-2021 годы	Минэкономразвития НСО	Представители министерства экономического развития Новосибирской области в 2020 году прошли программу повышения квалификации по программе «Финансовое моделирование в проектах ГЧП: практические аспекты», организованную Институтом развития государственно-частного партнерства.

		муниципально-частного партнерства			
8.3	Заключение соглашений с применением механизмов государственно-частного партнерства и муниципально-частного партнерства в сфере дошкольного образования, детского отдыха и оздоровления, здравоохранения, социального обслуживания	Реестр соглашений о государственно-частном партнерстве и муниципально-частном партнерстве, концессионных соглашений	Ежегодно	Минэкономразвития НСО, ОМСУ НСО	По состоянию на 01.01.2021 в реестре проектов ГЧП 63 реализуемых проектов, в том числе: в сфере коммунальной инфраструктуры – 23 проекта; в сфере физической культуры и спорта – 10 проектов; в сфере транспортной инфраструктуры – 9 проектов; в сфере бытовых услуг – 6 проектов; в сфере здравоохранения – 5 проектов; в сфере санаторно-туристической деятельности – 3 проекта; в сфере культуры – 2 проекта; в сфере образования – 1 проект; в сфере дошкольного образования – 1 проект; в сфере промышленных парков – 1 проект; в сфере обращения с ТКО – 1 проект; в сфере сельского хозяйства – 1 проект. В Болотнинском районе города Новосибирска в 2020 году заключено 2 концессионных соглашения в отношении отдельного объекта теплоснабжения Болотнинского района Новосибирской области, предназначенного для теплоснабжения на территории Боровского сельсовета Болотнинского района Новосибирской области (дата заключения – 04.03.2020) и в отношении объектов теплоснабжения муниципального образования Дивинский сельсовет Болотнинского района Новосибирской области (дата заключения – 12.03.2020).
9. Содействие развитию негосударственных (немunicipальных) социально ориентированных некоммерческих организаций и «социального предпринимательства»					
9.1	Проведение анализа нормативных правовых актов Новосибирской области о предоставлении субсидий и компенсаций СОНКО на предмет соответствия федеральному законодательству с последующим внесением изменений в случае необходимости	Снижение административных барьеров	2019-2021 годы	Минтруда и соцразвития НСО	Постановлением Правительства Новосибирской области от 27.07.2020 № 302-п «О внесении изменений в постановление Правительства Новосибирской области от 31.07.2013 № 322-п» подпункт 15 пункта 22 приложения № 5 к постановлению «Порядок предоставления и определения объема субсидий некоммерческим организациям, не являющимся государственными (муниципальными) учреждениями, в рамках реализации государственной программы Новосибирской области «Развитие системы социальной поддержки населения и улучшение социального положения семей с детьми в Новосибирской области» изложен в следующей редакции: «15) условие о заключении соглашения с некоммерческой организацией - исполнителем общественно полезных услуг на срок не менее 2 лет (в отношении некоммерческих организаций,

					<p>включенных в реестр некоммерческих организаций - исполнителей общественно полезных услуг, ведение которого осуществляет Министерство юстиции Российской Федерации и его территориальные органы);».</p> <p>Постановлением Правительства Новосибирской области от 15.12.2020 № 519-п «О внесении изменений в постановление Правительства Новосибирской области от 31.07.2013 № 322-п» приложение № 5 к постановлению Правительства Новосибирской области от 31.07.2013 № 322-п «Порядок предоставления и определения объема субсидий некоммерческим организациям, не являющимся государственными (муниципальными) учреждениями, в рамках реализации государственной программы Новосибирской области «Развитие системы социальной поддержки населения и улучшение социального положения семей с детьми в Новосибирской области» в новой редакции содержит подпункт 15 пункта 26 «условие о заключении соглашения с некоммерческой организацией – исполнителем общественно полезных услуг на срок не менее 2 лет (в отношении некоммерческих организаций, включенных в реестр некоммерческих организаций – исполнителей общественно полезных услуг, ведение которого осуществляет Министерство юстиции Российской Федерации и его территориальные органы)».</p>
9.2	Освещение эффективных практик предоставления СОНКО социальных услуг населению	Повышение информированности населения о социальных услугах, предоставляемых СОНКО	2019-2021 годы	Минтруда и соцразвития НСО	<p>Эффективные практики предоставления услуг СОНКО освещались на конференциях, совещаниях, а также на сайте МТиСР.</p> <p>В рамках XI Всероссийского форума «Вместе – ради детей! Ключевые программы партнерства» на региональной выставочной площадке в составе региональных практик была представлена эффективная практика «Альтернативные услуги для детей и молодежи с психофизическими нарушениями (сопровождение проживания)» Новосибирской организации инвалидов «Ассоциация «ИНТЕГРАЦИЯ» Общероссийской общественной организации инвалидов – Российского союза инвалидов, в том числе обеспечивалось распространение 3-х методических пособий, подготовленных данной организацией.</p> <p>Специалисты СОНКО приглашались к участию в методических мероприятиях, организуемых учреждениями социального обслуживания с целью обмена опытом и распространения эффективных практик.</p> <p>Обеспечено распространение методических пособий, подготовленных МТиСР, в том числе с учетом опыта СОНКО:</p> <p>«Современные эффективные социальные практики, альтернативные предоставлению услуг в стационарной форме</p>

					<p>социального обслуживания детям-инвалидам и детям с ограниченными возможностями здоровья», 2020 год; «Ранняя помощь детям, имеющим ограничения жизнедеятельности, и их семьям в организациях социальной сферы (региональный опыт)», 2019 год.</p>
9.3	<p>Организация взаимодействия Минтруда и соцразвития НСО, подведомственных ему государственных учреждений с организаторами добровольческой (волонтерской) деятельности и добровольческими (волонтерскими) организациями</p>	<p>Расширение спектра, качества и объема социальных услуг. Повышение качества жизни клиентов государственных учреждений</p>	2019-2021 годы	Минтруда и соцразвития НСО	<p>Взаимодействие МТиСР и подведомственных учреждений с волонтерскими организациями регулируется приказом МТиСР от 11.03.2019 № 214 «Об утверждении порядка взаимодействия министерства труда и социального развития Новосибирской области, подведомственных ему государственных учреждений, организаций для детей-сирот и детей, оставшихся без попечения родителей, с организаторами добровольческой (волонтерской) деятельности и добровольческими (волонтерскими) организациями» (далее – приказ).</p> <p>В соответствии с приказом в учреждениях заключены соглашения о сотрудничестве с:</p> <p>МБУ «Молодежный центр им А.П. Чехова»;</p> <p>местной православной религиозной организацией «Приход во имя святого равноапостольного князя Владимира г. Новосибирска (Ленинский район)» Новосибирской Епархии Русской Православной Церкви;</p> <p>местной православной религиозной организацией «Приход во имя святителя Николая Чудотворца г. Болотное Новосибирской области» Новосибирской Епархии Русской Православной Церкви;</p> <p>МКУК НСО «Болотнинская централизованная библиотечная система»;</p> <p>региональным центром Серебряного волонтерства Новосибирской области;</p> <p>местной православной религиозной организацией «Епархиальный мужской монастырь в честь Покрова Пресвятой Богородицы с. Завьялово Искитимского района Новосибирской области Искитимской Епархии Русской Православной Церкви (Московский патриархат)»;</p> <p>волонтерским отрядом «Лига добра» на базе ГБПОУ НСО «Сибирский геофизический колледж»;</p> <p>Религиозной организацией «Новосибирская Епархия Русской Православной Церкви (Московский Патриархат)»;</p> <p>Благотворительным фондом «Сибирский союз помощи и милосердия»;</p> <p>Ассоциацией поставщиков социальных услуг «Социальный форум Сибири»;</p>

				<p>местной православной религиозной организацией «Приход храма во имя Михаила Архангела г. Новосибирска (Октябрьский район) Новосибирской Епархии Русской Православной Церкви (Московский Патриархат)»;</p> <p>МБОУ г. Новосибирска «Экономический лицей»;</p> <p>ГБПОУ НСО «Новосибирский колледж транспортных технологий им. Н.А. Лунина»;</p> <p>ГАПОУ НСО «Новосибирский медицинский колледж»;</p> <p>ГБПОУ НСО «Новосибирский торгово-экономический колледж»;</p> <p>Епархиальным отделом по духовному окормлению детей-инвалидов и детей, оставшихся без попечения родителей, Новосибирской Епархии Русской православной Церкви;</p> <p>Общественным фондом г. Новосибирска «Партнеры в образовании»;</p> <p>ФГБОУ ВО «Российская академия народного хозяйства и государственной службы при Президенте Российской Федерации».</p> <p>На стадии согласования находятся Соглашения о сотрудничестве с:</p> <p>Благотворительным фондом «Евдакия»;</p> <p>автономной некоммерческой организацией помощи пожилым людям и инвалидам Новосибирской области «Старость в Радость-Новосибирск»;</p> <p>ФГБОУ ВО «Новосибирский государственный университет архитектуры, дизайна и искусств имени А.Д. Крячкова»;</p> <p>ГАПОУ НСО «Новосибирский колледж легкой промышленности и сервиса»;</p> <p>ГАПОУ НСО «Новосибирский колледж парикмахерского искусства»;</p> <p>ФГБОУ ВО «Новосибирский государственный медицинский университет»;</p> <p>ГБУК НСО «Новосибирская областная специальная библиотека для незрячих и слабовидящих».</p> <p>В связи с неблагоприятной санитарно-эпидемиологической обстановкой, вызванной распространением новой коронавирусной инфекции (COVID-19), была проведена работа по привлечению волонтеров, проживающих в муниципальных районах и городских округах Новосибирской области.</p> <p>Для оперативного сбора информации о дополнительной потребности оказания на дому социальной помощи одиноким, маломобильным и пожилым гражданам (находящимся в режиме</p>
--	--	--	--	---

				<p>самоизоляции) в МТиСР организована работа «горячей линии» по номеру телефона: 8 800 100 00 82, на который с 1 апреля 2020 г. по 31 декабря 2020 г. поступило более 22 тыс. сообщений.</p> <p>Заявки обрабатываются и передаются в администрации муниципальных районов и городских округов для дальнейшей работы. Социальные работники совместно с волонтерами оказывают необходимую помощь в кратчайшие сроки. Отказов не зафиксировано. МТиСР проведены семинары в режиме видеосвязи со всеми комплексными центрами социального обслуживания населения муниципальных районов и городских округов Новосибирской области с целью обучения волонтеров работе с пожилыми гражданами.</p> <p>В рамках обучения до сведения добровольцев доведен Алгоритм действия волонтеров при выездах к маломобильным и одиноким гражданам, гражданам пожилого возраста, предложены методики коммуникации с данной категорией населения. Все волонтеры обучены профилактическим мерам по предупреждению распространения новой коронавирусной инфекции. Психологом Новосибирского областного отделения Общероссийской общественной организации «РОССИЙСКИЙ КРАСНЫЙ КРЕСТ» проведена лекция с волонтерами о психофизических особенностях граждан пожилого возраста.</p> <p>Для оказания социальных услуг волонтеры обеспечиваются удостоверениями, по которым гражданам пожилого возраста могут подтвердить их личность.</p> <p>По итогам мониторинга поступающей информации, в социальные службы муниципальных районов и городских округов Новосибирской области по вопросам оказания помощи с 26 марта 2020 года обратилось 20 758 граждан старше 65 лет.</p> <p>Региональным отделением Общероссийского общественного движения «Народный фронт за Россию» в Новосибирской области, Всероссийским общественным движением добровольцев в сфере здравоохранения «Волонтеры-медики» во взаимодействии с органами местного самоуправления муниципальных образований Новосибирской области и негосударственными организациями в рамках реализации на территории региона Общероссийской акции взаимопомощи «#МыВместе» проводилась выдача бесплатных продуктовых наборов, которые получили 28 тысяч граждан в возрасте 65 лет и старше.</p> <p>Добровольцы (волонтеры) оказывают необходимую помощь как самостоятельно, так и во взаимодействии с социальными службами</p>
--	--	--	--	--

					муниципальных районов и городских округов Новосибирской области.
9.4	Организация работы по включению негосударственных организаций в реестр поставщиков социальных услуг Новосибирской области	Развитие сектора негосударственных организаций, оказывающих услуги по социальному обслуживанию населения, в рамках реализации Федерального закона от 28.12.2013 № 442-ФЗ «Об основах социального обслуживания граждан в Российской Федерации»	2019-2021 годы	Минтруда и соцразвития НСО	МТиСР осуществляется работа по включению негосударственных поставщиков социальных услуг в реестр поставщиков социальных услуг в Новосибирской области. По состоянию на 01.01.2021 в реестре зарегистрированы 146 организаций, в т.ч. 57 СОНКО, и 1 социально ориентированная коммерческая организация (на 01.01.2020 – 141 организация, в т.ч. 52 СОНКО, 1 – коммерческая). На официальном сайте МТиСР размещена вся необходимая информация, в т.ч. нормативные правовые акты, предельные максимальные тарифы на социальные услуги, предоставляемые поставщиками социальных услуг получателям социальных услуг на территории Новосибирской области, Памятка «Как стать поставщиком социальных услуг» и др. (https://mtsr.nso.ru/page/2343). Предоставляются устные консультации.
10. Стимулирование новых предпринимательских инициатив за счет проведения образовательных мероприятий, обеспечивающих возможности для поиска, отбора и обучения потенциальных предпринимателей, в том числе путем разработки и реализации региональной программы по ускоренному развитию субъектов малого и среднего предпринимательства и достижения показателей ее эффективности					
10.1	Поддержка и проведение конкурсов среди субъектов малого и среднего предпринимательства (СМиСП) по выявлению лучших СМиСП в Новосибирской области	Пропаганда идеологии предпринимательства, выявление лучших представителей СМиСП; стимулирование производства и реализации качественных товаров, работ и услуг	2019-2021 годы	Минпромторг НСО	Специалисты Минпромторга НСО приняли участие в организации и проведении конкурса «Золотой меркурий».
10.2	Проведение обучающих семинаров, курсов по вопросам осуществления предпринимательской деятельности	Обеспечение участия в семинарах, на курсах не менее 200 человек ежегодно, осуществляющих деятельность на территориях муниципальных районов и городских округов; обеспечение СМиСП	2019-2021 годы	Минпромторг НСО, Сибирский межрегиональный методический центр по финансовой грамотности Сибирского института	Центром поддержки предпринимательства Новосибирской области проведено 45 обучающих семинаров для субъектов МСП, в которых приняли участие 2553 человека.

		квалифицированными кадрами		управления – филиала РАНХиГС	
11. Развитие механизмов поддержки технического и научно-технического творчества детей и молодежи, обучения их правовой, технологической грамотности и основам цифровой экономики, в том числе в рамках стационарных загородных лагерей с соответствующим специализированным уклоном, а также на повышение их информированности о потенциальных возможностях саморазвития, обеспечения поддержки научной, творческой и предпринимательской активности					
11.1	Реализация мероприятий в рамках внедрения Концепции создания и деятельности детских технопарков на территории Новосибирской области в 2017-2020 годах, утвержденной распоряжением Правительства Новосибирской области от 14.12.2016 № 459-рп «О Концепции создания и деятельности детских технопарков на территории Новосибирской области в 2017-2020 годах»	Содействие решению проблемы обеспечения высокотехнологичных и других отраслей экономики региона новым поколением высококвалифицированных рабочих и специалистов	2019-2021 годы	Минобрания НСО	Документ утратил силу в связи с изданием распоряжения Правительства Новосибирской области от 02.07.2019 № 242-рп «О реализации мероприятий по созданию детских технопарков «Кванториум», включая создание мобильных технопарков «Кванториум», в рамках федерального проекта «Успех каждого ребенка» национального проекта «Образование» на территории Новосибирской области»
11.2	Реализация (поддержка) программ дополнительного профессионального обучения актуальным навыкам и профессиям цифровой экономики для переподготовки кадров, в том числе с возможностью дистанционного обучения	Развитие у обучающихся навыков и компетенций, необходимых для цифровой экономики	2019-2021 годы	Минобрания НСО	С целью распространения в системе профессионального образования Новосибирской области новых образовательных технологий и формы опережающей профессиональной подготовки, в 2020 году в Новосибирской области создан «Центр опережающей профессиональной подготовки», ставший региональным координатором по развитию профессиональной ориентации школьников, подготовке, переподготовке и повышению квалификации всех категорий граждан по наиболее востребованным и перспективным профессиям и компетенциям, в том числе в контексте направлений цифровой экономики.
12. Повышение в субъекте Российской Федерации цифровой грамотности населения, государственных гражданских служащих и работников бюджетной сферы					
12.1	Реализация регионального проекта «Цифровая образовательная среда»	Создание цифровой образовательной среды и формирование ИТ-компетенций	2019-2021 годы	Минобрания НСО, региональный ресурсный центр развития образования Новосибирской области	К началу 2020-2021 учебного года обновлена материально-техническая база для внедрения целевой модели цифровой образовательной среды в 101 общеобразовательной организации и профессиональной образовательной организации. Закуплено специализированное оборудование для обучения по указанным направлениям. В рамках проекта ЦОС, с текущего года, осуществлялось приобретение и поставка в школы нового оборудования для реализации обновленного содержания образования по

					<p>технологическому, естественно-научному, гуманитарному и иным образовательным профилям. Так, в рамках внедрения модели ЦОС оборудование было поставлено в 101 образовательную организацию, из них 95 школ города Новосибирска и 6 организаций СПО. Во все организации поставляется одинаковый комплект оборудования согласно утвержденному инфраструктурному листу: МФУ – 1 шт., ноутбук ученика – 30 шт., ноутбук преподавателя – 2 шт., ноутбук для управленческого персонала – 6 шт., интерактивная доска – 2 шт.</p> <p>На указанные цели в 2020 году было направлено 168 871,38 тыс. руб. (в том числе 162 116,48 тыс. руб. за счет средств субсидии федерального бюджета).</p> <p>В целях реализации проекта ЦОС, в период с мая по ноябрь было организовано массовое повышение квалификации руководителей и учителей школ на курсах РАНХиГС и «Академия Просвещения». Общее количество обученных работников образования составила 10 464 человек, из них: 8756 учителей и 1708 руководителей образовательных организаций.</p> <p>Новосибирская область в рамках создания и внедрения модели ЦОС выступала в роли пилотной площадки в целом ряде проводимых мониторингов и апробаций различных информационных продуктов.</p> <ol style="list-style-type: none"> 1. Мониторинг цифровой трансформации. 2. Апробация сервисов ЦОС в образовательных организациях Новосибирской области. 3. Апробация информационно-коммуникационной образовательной среды (ИКОС). 4. Апробирование Маркет-плейса ЦОС (интерактивная витрина различных образовательных ресурсов и сервисов).
12.2	Обучение неработающих пенсионеров компьютерной грамотности	Вовлечение граждан пожилого возраста в информационную среду, формирование практических навыков работы на современном персональном компьютере	2019-2021 годы	Минтруда и сокрзвития НСО	<p>В 2020 году Региональной общественной организацией «Союз пенсионеров России» Новосибирской области организовано обучение 250 граждан пожилого возраста навыкам компьютерной грамотности (субсидия на сумму 608,0 тыс. рублей).</p>
12.3	Организация обучения гражданских служащих компьютерной грамотности, необходимой для исполнения должностных	Повышение компьютерной грамотности, необходимой для	2020-2021 годы	Департамент организации управления	<p>Во исполнение данного мероприятия в 2020 году ГАУ ДПО НСО «Центр оценки и развития управленческих компетенций» (в рамках государственного задания) реализована программа повышения квалификации «Работа с MS office в органах государственной</p>

	обязанностей гражданскими служащими	исполнения должностных обязанностей гражданскими служащим		и государственной гражданской службы администрации Губернатора Новосибирской области и Правительства Новосибирской области	власти», 32 часа по очно-заочной форме с использованием дистанционных образовательных технологий. Обучение прошли – 41 человек, из них 33 государственных гражданских служащих и 8 работников областных исполнительных органов государственной власти Новосибирской области, замещающих должности, не являющиеся должностями государственной гражданской службы Новосибирской области.
13. Выявление одаренных детей и молодежи, развитие их талантов и способностей, в том числе с использованием механизмов наставничества и дистанционного обучения в электронной форме, а также социальная поддержка молодых специалистов в различных сферах экономической деятельности					
13.1	Развитие регионального ресурсного центра по работе с одаренными детьми Новосибирской области «Детский технопарк» на базе Центра информационных технологий Технопарка Академгородка	Выявление и поддержка одаренных детей и талантливой учащейся молодежи	2019-2021 годы	Минобразования НСО	В рамках реализации федерального проекта «Успех каждого ребенка» национального проекта «Образование» и в целях исполнения соглашения, подписанного 15 мая 2018 года между Правительством Новосибирской области и Образовательным Фондом «Талант и успех», о сотрудничестве по развитию и реализации интеллектуально-творческого потенциала детей и молодежи Новосибирской области с 2019 года «Детский технопарк» является распределенным инфраструктурным объектом регионального центра выявления и поддержки одаренных детей «Альтаир» по направлению «Наука».
13.2	Развитие регионального центра выявления и поддержки одаренных детей «Альтаир»	Выявление и поддержка одаренных детей и талантливой учащейся молодежи, сопровождение и мониторинг их дальнейшего развития	2019-2021 годы	Минобразования НСО	В рамках реализации федерального проекта «Успех каждого ребенка» национального проекта «Образование» и в целях исполнения соглашения, подписанного 15 мая 2018 года между Правительством Новосибирской области и Образовательным Фондом «Талант и успех» о сотрудничестве по развитию и реализации интеллектуально-творческого потенциала детей и молодежи Новосибирской области в структуре государственного автономного учреждения дополнительного образования Новосибирской области «Областной центр развития творчества детей и юношества» создан региональный центр выявления, поддержки и развития способностей и талантов у детей и молодежи «Альтаир» (далее – РЦ «Альтаир») по модели Образовательного центра «Сириус». Начиная с 2019 года РЦ «Альтаир» провел более 100 образовательных программ, дистанционных курсов и семинаров, программ дополнительного образования. В программах приняли

					<p>участие около 12 000 обучающихся Новосибирской области и около 800 педагогов.</p> <p>Основные форматы работы РЦ «Альтаир» – это профильные интенсивные программы по направлениям «Наука», «Спорт», «Искусство».</p> <p>В 2020 году в РЦ «Альтаир» были проведены ремонтные работы помещений и закупки высокотехнологичного оборудования в соответствии с утвержденным инфраструктурным листом.</p> <p>Открытие РЦ «Альтаир» состоялось 25 декабря 2020 года.</p>
13.3	Предоставление мер государственной поддержки молодым специалистам в различных сферах экономической деятельности (здравоохранение, образование, сельское хозяйство и другое)	Поддержка молодых специалистов в различных сферах экономической деятельности	2019-2021 годы	ОИОГВ НСО, ОМСУ НСО	<p>Услуги по содействию в поиске подходящей работы за 2020 год оказаны 1258 выпускникам образовательных организаций, в том числе 784 выпускникам высшего и среднего профессионального образования. Трудоустроены при содействии учреждений занятости 663 выпускника, в том числе 506 - высшего и среднего профессионального образования.</p> <p>Среди выпускников и старшекурсников учреждений профессионального образования проводились семинары, беседы, консультации, профориентационные игры, тренинги, практикумы по составлению резюме и другие мероприятия.</p> <p>В 2020 году государственные услуги по профессиональной ориентации получили более 20 тыс. граждан в возрасте от 14 до 29 лет, обратившихся в учреждения занятости.</p> <p>ГАУ НСО «Центр развития профессиональной карьеры» за 2020 год оказано 3612 профориентационных услуг молодежи в форме индивидуального и группового тестирования в целях планирования или коррекции профессионального пути с учетом индивидуальных особенностей.</p> <p>Законом Новосибирской области от 13.04.2005 № 285-ОЗ «О мерах социальной поддержки по оплате жилого помещения и коммунальных услуг отдельных категорий граждан, проживающих и работающих в сельской местности и поселках городского типа на территории Новосибирской области» руководителям и специалистам учреждений социальной защиты населения, занятым в государственном секторе системы социального обслуживания населения, а также руководителям и специалистам муниципальных учреждений муниципальных образований Новосибирской области, органы местного самоуправления которых наделены отдельными государственными полномочиями Новосибирской области по обеспечению социального обслуживания населения в соответствии с Законом Новосибирской области от 13.12.2006 № 65-ОЗ «О наделении органов местного самоуправления муниципальных</p>

					<p>районов и городских округов в Новосибирской области отдельными государственными полномочиями Новосибирской области по обеспечению социального обслуживания отдельных категорий граждан» (далее – работники социальной сферы), в качестве социальной поддержки при оплате жилого помещения и коммунальных услуг установлена компенсация расходов на оплату жилого помещения и коммунальных услуг (далее – компенсация).</p> <p>Размер компенсации составляет 100% платы за жилое помещение и коммунальные услуги по горячему водоснабжению, холодному водоснабжению, водоотведению, электроснабжению, газоснабжению (в том числе поставкам бытового газа в баллонах), отоплению (теплоснабжению, в том числе поставкам твердого топлива при наличии печного отопления), но не более 100% от размера регионального стандарта стоимости жилищно-коммунальных услуг, установленного в Новосибирской области, и определяется с учетом платы за жилое помещение и коммунальные услуги, приходящейся на совместно проживающих нетрудоспособных и несовершеннолетних членов семей.</p> <p>По состоянию на 01.01.2021 численность получателей компенсации из числа работников социальной сферы составила 972 человека (с членами семьи – 1603 человека).</p> <p>Государственная поддержка молодым специалистам, трудоустроившимся в сельскохозяйственные организации, оказывается в виде единовременных выплат из областного бюджета в соответствии постановлением Правительства Новосибирской области от 03.03.2020 № 53-п «Об утверждении Порядка предоставления и размеров единовременных выплат из областного бюджета Новосибирской области молодым специалистам, принятым в течение года со дня окончания обучения на работу в организации, осуществляющие сельскохозяйственное производство в сельской местности Новосибирской области». В 2020 году министерством оказана государственная поддержка 78 молодым специалистам на общую сумму 13,85 млн рублей.</p>
<p>14. Обеспечение равных условий доступа к информации о государственном имуществе субъекта Российской Федерации и имуществе, находящемся в собственности муниципальных образований, в том числе имуществе, включаемом в перечни для предоставления на льготных условиях субъектам малого и среднего предпринимательства, о реализации такого имущества или предоставлении его во владение и (или) пользование, а также о ресурсах всех видов, находящихся в государственной собственности субъекта Российской Федерации и муниципальной собственности, путем размещения указанной информации на официальном сайте Российской Федерации в сети «Интернет» для размещения информации о проведении торгов (www.torgi.gov.ru) и на официальном сайте уполномоченного органа в сети «Интернет»</p>					
14.1	Размещение информации об имуществе, находящемся	Размещение актуальной информации об	2019-2021 годы	ДИиЗО НСО	Информация об имуществе, находящемся в государственной собственности Новосибирской области, содержащаяся в Реестре

	в государственной собственности Новосибирской области из Реестра государственной собственности Новосибирской области в сети «Интернет»	имуществе, находящейся в государственной собственности Новосибирской области			государственной собственности Новосибирской области, размещается на сайте Правительства Новосибирской области в информационно-телекоммуникационной сети «Интернет» в виде сведений об объектах учета Реестра.
14.2	Размещение перечня государственного имущества Новосибирской области, свободного от прав третьих лиц (за исключением имущественных прав субъектов малого и среднего предпринимательства), указанных в части 4 статьи 18 Федерального закона от 24.07.2007 № 209-ФЗ «О развитии малого и среднего предпринимательства в Российской Федерации» в сети «Интернет»	Доля сданного в аренду имущества, включенного в перечень государственного имущества Новосибирской области, свободного от прав третьих лиц (за исключением имущественных прав субъектов малого и среднего предпринимательства), до 80%	2019-2021 годы	ДИиЗО НСО	Перечень государственного имущества Новосибирской области, свободного от прав третьих лиц (за исключением права хозяйственного ведения, права оперативного управления, а также имущественных прав субъектов малого и среднего предпринимательства), указанных в части 4 статьи 18 Федерального закона от 24.07.2007 № 209-ФЗ «О развитии малого и среднего предпринимательства в Российской Федерации» размещен на официальном сайте департамента имущества и земельных отношений Новосибирской области в разделе «Оказание имущественной поддержки субъектам МСП» и сайте Правительства Новосибирской области в разделе «Имущественная поддержка МСП». По итогам 2020 года доля сданного в аренду имущества, включенного в перечень государственного имущества Новосибирской области, свободного от прав третьих лиц (за исключением имущественных прав субъектов малого и среднего предпринимательства) составляет 70,2%.
14.3	Актуализация на официальных сайтах муниципальных образований в информационно-телекоммуникационной сети «Интернет» информации об объектах, находящихся в муниципальной собственности, включая сведения о наименованиях объектов, их местонахождении, характеристиках и целевом назначении объектов, существующих ограничениях их использования и обременениях правами третьих лиц	Размещение актуальной информации об имуществе, находящейся в муниципальной собственности	2019-2021 годы	ОМСУ НСО	На официальных сайтах муниципальных районов и городских округов Новосибирской области в информационно-телекоммуникационной сети «Интернет» актуализирована информация об объектах, находящихся в муниципальной собственности, включая сведения о наименованиях объектов, их местонахождении, характеристиках и целевом назначении объектов, существующих ограничениях их использования и обременении правами третьих лиц.
<p>15. Мобильность трудовых ресурсов, способствующая повышению эффективности труда, включающую предварительное исследование потребностей товарного рынка, обучение и привлечение рабочей силы с квалификацией, соответствующей потребностям товарного рынка, в том числе привлечение высококвалифицированной рабочей силы из-за рубежа (приоритетом являются научно-технологические кадры)</p>					

15.1	Мониторинг текущей и перспективной кадровой потребности организаций Новосибирской области, в том числе создания новых рабочих мест в рамках реализации инвестиционных проектов	Обеспечение регионального рынка труда квалифицированными кадрами в соответствии с текущими и перспективными потребностями экономики	2019-2021 годы	Минтруда и соцразвития НСО, ОМСУ НСО	<p>В 2020 году проведен мониторинг перспективной потребности в специалистах и рабочих кадрах на среднесрочный период на основе опроса работодателей Новосибирской области (далее - мониторинг).</p> <p>По результатам мониторинга, с учетом отчетных данных баланса трудовых ресурсов Новосибирской области, текущих и перспективных направлений социально-экономического развития Новосибирской области, сведений о потребности инвесторов в специалистах и рабочих кадрах, необходимых для реализации инвестиционных проектов на территории Новосибирской области, сформирован прогноз кадровой потребности организаций Новосибирской области на 2021-2027 годы.</p> <p>Мониторингом были охвачены 10070 организаций региона.</p> <p>Прогноз кадровой потребности организаций Новосибирской области составил 167,5 тыс. человек: 55,5% заявленной работодателями потребности в кадрах - это потребность в рабочих и специалистах со средним профессиональным образованием, 41% – специалисты с высшим образованием и 3,5% - неквалифицированные рабочие.</p> <p>В общем объеме заявленной работодателями потребности в кадрах 8922 человека потребуются для обеспечения вновь создаваемых рабочих мест, в том числе в рамках реализации 36-ти инвестиционных проектов с кадровой потребностью – 2369 человек.</p>
16. Содействие развитию и поддержке междисциплинарных исследований, включая обеспечение условий для коммерциализации и промышленного масштабирования результатов, полученных по итогам проведения таких исследований					
16.1	Реализация Стратегии развития Научно-производственного кластера «Сибирский наукополис»	Определение прорывных проектов, находящихся в области междисциплинарных исследований, развитие традиционных и создание принципиально новых рынков, обеспечение на этих направлениях научного и технологического лидерства компаний-участников кластера	2019-2020 годы	ГКУ НСО «Центр регионального развития» (по согласованию)	<p>С целью расширения рынков сбыта прорывной продукции участников Научнопроизводственного кластера «Сибирский наукополис» (далее – НПК «Сибирский наукополис») и других кластеров Новосибирской области Центром кластерного развития Новосибирской области (структурное подразделение ГКУ НСО «ЦРР») оказывалась поддержка компаний по выходу на новые рынки. Так, в течение 2020 года для экспортно ориентированных компаний Новосибирской области проведено 11 экспортных семинаров, в ходе которых участники освоили весь процесс экспортной деятельности: от основ до документационного и таможенного оформления экспортных поставок. Также была организована серия бесплатных тренингов по маркетингу и увеличению продаж для высокотехнологических компаний, в том числе по проведению переговоров и презентаций, по техникам продаж, по брендингу и позиционированию компании на рынке.</p>

					<p>27 – 30 октября в наукограде Кольцово состоялась Площадка открытых коммуникаций «OpenBio». Участниками OpenBio-2020 стали более 2,6 тысяч человек: из них офлайн – порядка 500 человек и онлайн – более 2,1 тысяч человек. В 2020 году география участников расширилась, в мероприятии приняли участие представители 10 стран: Беларусь, Болгария, Испания, Казахстан, Монголия, Нидерланды, Польша, США, Швейцария, Япония. Кроме того, в рамках «OpenBio-2020» для презентации участников Биофармацевтического кластера Новосибирской области (отраслевого сегмента НПК «Сибирский наукополис») запущена виртуальная выставка, где можно в онлайн-режиме ознакомиться с информацией о компаниях и об их продукции. 3Dвыставка сейчас также размещена на сайте НПК «Сибирский наукополис» (http://icnso.ru/).</p>
<p>17. Развитие механизмов практико-ориентированного (дуального) образования и механизмов кадрового обеспечения высокотехнологичных отраслей промышленности по сквозным рабочим профессиям (с учетом стандартов и разработок международной организации Ворлдскиллс Интернешнл (WorldSkills International), а также содействие включению обучающихся, выпускников и молодых специалистов с инвалидностью или ограниченными возможностями здоровья в трудовую деятельность с учетом стандартов и разработок Международной федерации Абилимпикс (International Abilitympic Federation))</p>					
17.1	<p>Дальнейшее развитие дуального обучения как формы эффективного взаимодействия с работодателями в сфере подготовки кадров, включая заключение договоров по целевому обучению</p>	<p>Увеличение количества выпускников, трудоустроенных по полученной профессии по месту прохождения производственной практики</p>	Постоянно	Минобразования НСО	<p>В рамках соглашения о сотрудничестве между Агентством стратегических инициатив по продвижению новых проектов, Союзом «Молодые профессионалы (Ворлдскиллс Россия)» и Правительством Новосибирской области (от 06.06.2019 № 28) по внедрению регионального стандарта кадрового обеспечения промышленного роста и планом мероприятий «дорожная карта» внедрения регионального стандарта кадрового обеспечения промышленного (экономического) роста в Новосибирской области на 2019 – 2021 годы, утвержденного распоряжением Правительства Новосибирской области от 12.11.2019 № 432-рп, предусмотрено дальнейшее развитие дуального обучения.</p> <p>В 2020 году проведен демонстрационный экзамен для обучающихся по программам среднего профессионального образования, в котором приняли участие в качестве экспертов 134 представителя работодателей. Сотрудники организаций и предприятий включены в составы государственных экзаменационных комиссий, преподаватели и мастера производственного обучения проходят стажировки на предприятиях отрасли.</p> <p>Доля выпускников, завершивших обучение по программам среднего профессионального образования в профессиональных образовательных организациях сферы промышленности, сельского и лесного хозяйства, строительства, транспорта и услуг,</p>

					подведомственных Минобразования Новосибирской области, трудоустроенных в 2020 году по полученной профессии по месту прохождения производственной практики, составила 42% от общей численности выпускников очной формы обучения.
17.2	Проведение мониторинга о ходе трудоустройства выпускников профессиональных образовательных учреждений Новосибирской области	Увеличение количества выпускников, трудоустроенных по полученной профессии по месту прохождения производственной практики	Постоянно	Минобразования НСО	<p>В 2020 году министерством образования Новосибирской области проводился мониторинг о ходе трудоустройства выпускников, завершивших обучение по программам среднего профессионального образования по очной форме в образовательных организациях, подведомственных исполнительным органам государственной власти Новосибирской области, с периодичностью на 01 июля и 01 октября (далее – мониторинг).</p> <p>По данным мониторинга на 01.07.2020 доля трудоустроенных выпускников 2019 года составила 86%, в том числе трудоустроены по полученной профессии (специальности) – более 80%. Занятость выпускников с учетом продолживших дальнейшее обучение, призванных в Вооруженные Силы РФ и находящихся в отпуске по уходу за ребенком, составила 98,4%.</p> <p>По данным мониторинга на 01.10.2020 доля трудоустроенных выпускников 2020 года составила 84%, в том числе трудоустроены по полученной профессии (специальности) – более 78%. Занятость выпускников с учетом продолживших дальнейшее обучение, призванных в Вооруженные Силы РФ и находящихся в отпуске по уходу за ребенком, составила 98,3%.</p> <p>Нарушения антимонопольного законодательства при реализации мероприятий «дорожной карты» по содействию развитию конкуренции на рынке услуг среднего профессионального образования в 2020 году не выявлены.</p>
18. Создание институциональной среды, способствующей внедрению инноваций и увеличению возможности хозяйствующих субъектов по внедрению новых технологических решений					
18.1	Предоставление мер государственной поддержки управляющим компаниям технопарков	Создание условий для генерации и развития инновационных компаний, а также успешного развития действующих высокотехнологичных предприятий, превращение их в одну из основных движущих	2020-2022 годы	Миннауки НСО	Предоставлена субсидия АО «Академпарк» в размере 25 млн. руб.

		сил экономического роста региона			
18.2	Предоставление мер государственной поддержки бизнес-инкубаторам, в том числе бизнес-акселераторам и центрам молодежного инновационного творчества, на компенсацию затрат за предоставленные услуги субъектам инновационной деятельности	Создание благоприятной экономической среды для субъектов инновационной деятельности. Оформление стартапов, прошедших обучение в бизнес-инкубаторе технопарка Новосибирского Академгородка, в действующие на территории региона компании и рекомендованные в резиденты бизнес-инкубаторов	2020-2022 годы	Миннауки НСО	Предоставлена субсидия бизнес-инкубатору Фонда «Научно-технологический парк Новосибирского Академгородка» на возмещение затрат, связанных с предоставлением услуг субъектам инновационной деятельности, в размере 29,2 млн. руб. По итогам прохождения обучения в бизнес-инкубаторе технопарка Новосибирского Академгородка 24 стартапа оформились в действующие на территории региона компании и рекомендованы в резиденты бизнес-инкубатора.
18.3	Создание городской площадки бизнес-инкубатора Академпарка при ключевых вузах г. Новосибирска, организация менторского сопровождения из числа специалистов инновационных компаний	Развитие технологических мощностей технопарков и бизнес-инкубаторов на территории Новосибирской области	Постоянно	Минобразован ия НСО	В бизнес-инкубаторе задействованы стартапы студентов и выпускников НГТУ. Бизнес-инкубатор реализует образовательные курсы по интернет-предпринимательству и технологическому предпринимательству с участием ведущих экспертов в этих областях. Проекты, команды и стартапы получают поддержку в виде трекинга (менторства) экспертизы, консультационных услуг по организации и ведения бизнеса. 9 декабря 2020 года состоялось открытие нового помещения «Бизнес-инкубатора НГТУ НЭТИ» по адресу: пр. К. Маркса, 20, 1 корпус, 1 этаж. Это пространство коллективной работы, объединяющее представителей образования, науки, бизнеса и власти. На площадке «Бизнес-инкубатора НГТУ НЭТИ» студенты и сотрудники вузов Новосибирска могут экспериментировать с подходами к собственной учебной деятельности - вводить новые образовательные форматы и применять новые модели коммуникации в образовании. Приоритетными направлениями работы станут развитие в Новосибирске компетенций на рынках Национальной технологической инициативы (НТИ): EnrgyNet, AutoNET, AeroNET, TechNET, а также содействие стартап-проектам в области рынков НТИ, material based технологий, в области цифровой трансформации

					<p>промышленности.</p> <p>Работа бизнес-инкубатора направлена на формирование образовательных траекторий студентов и преподавателей, чтобы они, используя платформу «Университета 20.35» и ресурсы вуза, за короткий срок могли овладеть необходимыми знаниями и навыками для участия в проектах НТИ.</p> <p>Кроме технологической повестки рынков НТИ и новых образовательных форматов в «Бизнес-инкубаторе НГТУ НЭТИ» будут проходить мероприятия, посвященные вопросам:</p> <ul style="list-style-type: none"> • содействия start up проектам в области рынков НТИ, material based технологий, в области цифровой трансформации промышленности; • благоустройства городских территорий центрального левобережья Новосибирска, прилегающих к территории Новосибирского государственного технического университета НЭТИ, в том числе для целей приема в Новосибирске Молодежного чемпионата мира по хоккею в 2023 году; <p>развития социального предпринимательства в Новосибирске.</p>
<p>19. Содействие созданию и развитию институтов поддержки субъектов малого предпринимательства в инновационной деятельности (прежде всего финансирование начальной стадии развития организации и гарантии непрерывности поддержки), обеспечивающих благоприятную экономическую среду для среднего и крупного бизнеса</p>					
19.1	Содействие субъектам инновационной деятельности в развитии и продвижении инновационных проектов и созданию условий для инновационного развития предприятий	Подготовка проектов субъектов инновационной деятельности к участию в конкурсах и представлению инвесторам: инновационных проектов на ярмарках, выставках, форумах; проектов бизнес-планов инновационных проектов. Обеспечение организации и проведения обучающих мероприятий	2020-2022 годы	ГАУ НСО «Новосибирский областной инновационный фонд» (по согласованию), Миннауки НСО	Субъектам инновационной деятельности оказано содействие в подготовке к участию в конкурсах и представлению инвесторам на ярмарках, выставках, форумах: 23 проектов субъектов инновационной деятельности; 5 проектов бизнес-планов инновационных проектов. Проведены 3 обучающих мероприятия для представителей инновационных компаний.

		для представителей инновационных компаний по вопросам развития и продвижения инновационных проектов – не менее 5 мероприятий в виде тренингов, коучингов, семинаров (ежегодно)			
19.2	Проведение форума технологического развития «Технопром»	Продвижение отечественных научных разработок и инноваций	Ежегодно	Минэкономразвития НСО, Минпромторг НСО, Миннауки НСО, Минцифра НСО	В 2020 году форум технологического развития «Технопром» не проводился.
19.3	Проведение ежегодного Международного форума индустриально-парковых проектов «InPark»	Повышение инновационной активности и ее поддержка	Ежегодно	АО «Агентство инвестиционно-го развития Новосибирской области»	АО «АИР» организует проведение ежегодного Международного форума «InPark». В 2020 году форум не был проведен в связи с ограничением проведения массовых культурных, спортивных и других мероприятий в соответствии с распоряжением Губернатора Новосибирской области от 16 марта 2020 года № 44-р. Повестка и дата проведения очередного форума «InPark» находятся на этапе планирования.
19.4	Размещение на портале Правительства Новосибирской области актуальной информации о технопарках и бизнес-инкубаторах Новосибирской области, включая показатели эффективности их работы и условия оказания услуг потенциальным резидентам и инвесторам	Создание информационной среды по услугам технопарков и бизнес-инкубаторов на территории Новосибирской области	Постоянно	Миннауки НСО, Минпромторг НСО, Минэкономразвития НСО	Актуальная информация о технопарках и бизнес-инкубаторах Новосибирской области, включая показатели эффективности их работы и условия оказания услуг потенциальным резидентам и инвесторам размещается на портале Правительства Новосибирской области после уточнения АО «Технопарк Новосибирского Академгородка» информации за отчетный период (http://www.nso.ru/page/18532).
20. Повышение уровня финансовой грамотности населения (потребителей) и субъектов малого и среднего предпринимательства, в том числе путем увеличения доли населения субъекта Российской Федерации, прошедшего обучение по повышению финансовой грамотности в рамках Стратегии повышения финансовой грамотности в Российской Федерации на 2017-2023 годы, утвержденной распоряжением Правительства Российской Федерации от 25.09.2017 № 2039-р об утверждении Стратегии повышения финансовой грамотности в Российской Федерации на 2017-2023 годы					
20.1	Информирование о событиях и мероприятиях по повышению финансовой грамотности населения	Повышение уровня информированности населения	Постоянно	МФ и НП НСО	В течение 2020 года осуществлено информирование о следующих мероприятиях:

	Новосибирской области на сайте министерства финансов и налоговой политики Новосибирской области, в том числе по запросу заинтересованных лиц				<p>1. Всероссийская программа «Дни финансовой грамотности в учебных заведениях» в 2019/2020 и в 2020/2021 учебных годах (1 публикация).</p> <p>2. II Межрегиональная конференция волонтеров финансового просвещения «Волонтеры благополучия» (2 публикации).</p> <p>3. Региональный этап Всероссийского конкурса эссе для школьников «День рубля» (3 публикации).</p> <p>4. VIII Межрегиональная премия «Финансовый престиж» (2 публикации).</p> <p>5. Открытый публичный конкурс проектов «Бюджет для граждан» (2 публикации).</p> <p>6. Региональная семейная онлайн-олимпиада по финансовой грамотности (2 публикации).</p> <p>7. Всероссийская неделя финансовой грамотности (1 публикация).</p> <p>8. Социально-просветительская акция «Транспорт финансового просвещения» (2 публикации).</p> <p>9. IV Всероссийская онлайн-олимпиада по финансовой грамотности для школьников (2 публикации).</p>
20.2	Проведение образовательных, обучающих мероприятий для всех уровней образования и профессионального педагогического сообщества (лекции, семинары, мастер-классы, воспитательные часы, квесты, консультации, экскурсии, круглые столы, конференции)	Повышение финансовой грамотности	2019-2021 годы	<p>Минобразования НСО, Управление Службы по защите прав потребителей и обеспечению доступности финансовых услуг в СФО, органы управления образованием муниципальных районов и городских округов Новосибирской области</p>	<p>Подготовлены и проведены открытые урочные и внеурочные занятия по финансовой грамотности в рамках региональных научно-методических семинаров для педагогов Новосибирской области в образовательных организациях г. Новосибирска.</p> <p>Специальная номинация по финансовой грамотности в региональный профессиональный конкурс учителей начальных классов им. Героя труда Т.П. Комаровой «Мой лучший урок» продолжает быть актуальной.</p> <p>В июне 2020 года организованы выступления по вопросам методики формирования финансовой грамотности младших школьников в рамках ежегодной региональной научно-практической конференции «Современный урок в начальной школе».</p> <p>В сентябре 2020 года состоялся дистанционный круглый стол по вопросам организации финансового просвещения в сельской местности с различными категориями населения, в ходе которого прошла презентация разработок учителей-тьюторов.</p> <p>ГАУ ДПО НСО «Новосибирский институт повышения квалификации и переподготовки работников образования» провел в 2020 году 7 межрайонных методических семинаров совместно с РМЦ и Банком России.</p>

				(по согласованию)	<p>В 2020 году проведено 11 образовательных, обучающих мероприятий в форме лекций и деловых игр в образовательных организациях Новосибирской области для 505 учащихся, в т. ч:</p> <p>8 мероприятий в школах (212 человек), 3 мероприятия в ССУЗах (293 человека).</p> <p>В онлайн-уроках по финансовой грамотности (801 урок), проводимых в рамках проекта Банка России «Онлайн-уроки финансовой грамотности», приняли участие 204 образовательных организации Новосибирской области (школы, ССУЗы, организации для детей-сирот и детей оставшихся без попечения родителей).</p> <p>Охват слушателей онлайн-уроков в Новосибирской области составил 11 312 человек.</p> <p>Совместно с Минобразования НСО и ГАУ ДПО Новосибирской области «Новосибирский институт повышения квалификации и переподготовки работников образования» организовано и проведено 4 вебинара по обмену опытом в области преподавания финансовой грамотности для педагогических работников дошкольных, средних и средне-специальных образовательных организаций, в вебинарах приняли участие более 600 представителей образовательных организаций Новосибирской области</p>
20.3	Проведение и участие в мероприятиях по направлению деятельности «Подготовка и повышение квалификации педагогических работников» (лекции, семинары, консультации, мастер-классы, совещания, информирование о событиях круглые столы, заседания рабочих групп)	Повышение финансовой грамотности	2019-2021 годы	Минобразования НСО, Управление Службы по защите прав потребителей и обеспечению доступности финансовых услуг в СФО (по согласованию), ГАУ ДПО НСО «Новосибирский центр развития профессионального образования»	<p>В ГАУ ДПО НСО «Новосибирский институт повышения квалификации и переподготовки работников образования» аккумулирована деятельность по взаимодействию с дошкольными образовательными учреждениями, скорректирована информационно-методическое сопровождение, проведено итоговое мероприятие по представлению лучших практик работы в области формирования азов финансовой грамотности.</p> <p>В курсы повышения квалификации интегрирован модуль «Основы финансовой грамотности» в объеме от 4 до 22 часов, в зависимости от вида программы дополнительного образования. Ретрансляторами данного процесса выступили кафедры начального образования и социально-гуманитарных дисциплин. В программах переподготовки данный модуль был так же представлен и изучался исключительно в практико-ориентированном формате.</p> <p>За прошедший период проведена 21 стажировка по темам дидактического и методического сопровождения и организации повышения финансовой грамотности обучающихся. Так же проведены индивидуальные консультации в объеме 80 часов по вопросам создания психолого-педагогических условий для</p>

				<p>(по согласованию), Сибирский межрегиональный методический центр по финансовой грамотности Сибирского института управления – филиала РАНХиГС (по согласованию)</p>	<p>организации образовательных условия для обучающихся проживающих в сельской местности.</p> <p>Опорные школы, реализующие программы «Основы финансовой грамотности» на базе ГАУ ДПО НСО «Новосибирский институт повышения квалификации и переподготовки работников образования», представили опыт реализации программы. В ходе мероприятия преподаватели-тьюторы, совместно с преподавателями-методистами ГАУ ДПО НСО «Новосибирский институт повышения квалификации и переподготовки работников образования» и при поддержке и сопровождении специалистов Банка России обсудили особенности реализации программы.</p> <p>Организовано регулярное сотрудничество со специалистами Банка России, которые привлекаются для участия в курсах повышения квалификации для учителей начальных классов и учителей истории и обществознания (19 групп в 2020 году) на базе ГАУ ДПО НСО «Новосибирский институт повышения квалификации и переподготовки работников образования».</p> <p>Вопросы формирования финансовой грамотности в урочной и внеурочной деятельности включены в программы переподготовки и в содержание курсов повышения квалификации для учителей в ГАУ ДПО НСО «Новосибирский институт повышения квалификации и переподготовки работников образования».</p> <p>Осуществлена публикация статей в научно-методическом журнале «Сибирский учитель» по вопросам формирования финансовой грамотности у школьников</p> <p>Состоялся обмен опытом в рамках курсов повышения квалификации методистов и педагогов учреждений дополнительного образования (УДО).</p> <p>Проведены индивидуальные консультации в 2020 году в объеме 24 часа для педагогов УДО по вопросам повышения финансовой грамотности обучающихся.</p> <p>Преподаватели экономического факультета НГУ провели образовательный лекториум «Экономическое образование школьников» в рамках реализации программ повышения квалификации учителей обществознания, организованных ГАУ ДПО НСО «Новосибирский институт повышения квалификации и переподготовки работников образования».</p> <p>В программы повышения квалификации для учителей на базе ГАУ ДПО НСО «Новосибирский институт повышения квалификации и переподготовки работников образования» включен модуль «Основы финансовой грамотности». Модуль «Основы финансовой</p>
--	--	--	--	--	---

					<p>грамотности включен в программы по профессиональной переподготовке.</p> <p>В рамках популяризации образовательных программ в области финансовой грамотности среди педагогических работников Новосибирской области организованы, в том числе курсы повышения квалификации по финансовой грамотности педагогов Новосибирской области в Межрегиональном центре повышения квалификации Сибирского института управления – филиала РАНХиГС. Всего в 2020 году обучение прошло 240 педагогов.</p> <p>Уделено повышенное внимание необходимости реализации модуля «Основы финансовой грамотности» с использованием интерактивных технологий и цифровых образовательных ресурсов.</p> <p>Вопросы и контекстные задачи по основам финансовой грамотности были включены в задания Областной предметной олимпиады «Учитель - Профессионал» по предмету История.</p> <p>В 2020 году был проведен локальный мониторинг оценки уровня финансовой грамотности, осуществленный посредством анализа диагностических работ по обществознанию, содержащих задания по финансовой грамотности. Продолжена работа по созданию системы мониторинга.</p> <p>Совместно с ГАУ ДПО Новосибирской области «Новосибирский институт повышения квалификации и переподготовки работников образования» проведено 8 лекций по финансовой грамотности для учителей Новосибирской области.</p> <p>В мероприятиях приняли участие 210 человек.</p>
20.4	Проведение просветительских мероприятий по финансовой грамотности для детей-сирот и детей, оставшихся без попечения родителей, для детей-сирот, находящихся на постинтернатном сопровождении, а также для наставников детей-сирот	Повышение финансовой грамотности	2019-2021 годы	Управление Службы по защите прав потребителей и обеспечению доступности финансовых услуг в СФО (по согласованию)	<p>В отчетном периоде проведено 6 семинаров. Организовано проведение 3 экскурсий в Сибирском ГУ Банка России для детей-сирот и детей ставшихся без попечения родителей.</p> <p>В мероприятиях приняли участие 394 человека.</p> <p>Проведена работа с организациями для детей-сирот и детей, оставшихся без попечения родителей в рамках внедрения основ финансовой грамотности в воспитательную программу/внеурочную деятельность организаций для детей-сирот и детей, оставшихся без попечения родителей. По итогам проделанной работы получено согласие от 6 организаций Новосибирской области на внедрение модуля по финансовой грамотности в воспитательную программу/внеурочную деятельность организаций для детей-сирот и детей, оставшихся без попечения родителей.</p>
20.5	Проведение и участие в мероприятиях (мероприятия в лагерях, мастер-классы, совещания,	Повышение финансовой грамотности	2019-2021 годы	Управление Службы по защите прав	<p>В отчетном периоде проведено 18 деловых игр для детей, отдыхающих в детских оздоровительных лагерях отдыха Новосибирской области.</p>

	круглые столы, заседания рабочих групп) по работе с детьми, отдыхающими в детских оздоровительных лагерях отдыха			потребителей и обеспечению доступности финансовой услуг в СФО (по согласованию)	<p>В мероприятиях приняли участие 293 человека.</p> <p>В 2020 году запущен проект «ДОЛ- игра», позволяющий вожатым и методистам детских оздоровительных лагерей дистанционно получить материалы для проведения игр по финансовой грамотности, а также методическую поддержку со стороны Банка России в виде вебинаров по методике проведения игр и разъяснению организационных вопросов, проводимых экспертами Банка России.</p> <p>Сотрудниками Управления Службы по защите прав потребителей и обеспечению доступности финансовой услуг в СФО проведено 7 методических поддерживающих вебинаров Банка России для методистов и вожатых ДОЛ.</p> <p>В рамках проекта Банка России «ДОЛ-игра» методистами и вожатыми детских лагерей Новосибирской области проведено 16 игр по финансовой грамотности для 138 участников.</p>
20.6	Организация мероприятий и участие в региональных мероприятиях для взрослого населения и населения пенсионного возраста, в том числе проведение обучающих занятий для пенсионеров по материалам проекта «Прививаем культуру финансовой грамотности»	Повышение финансовой грамотности	2019-2021 годы	Управление Службы по защите прав потребителей и обеспечению доступности финансовой услуг в СФО (по согласованию)	<p>Проведено 11 лекций в районных администрациях города и комплексных центрах социального обслуживания населения (КЦСОН) г. Новосибирска.</p> <p>Проведено 8 занятий для пенсионеров в рамках двух курсов «Прививаем культуру финансовой грамотности».</p> <p>Проведено 8 обучающих мероприятий по финансовой грамотности в рамках программы повышения финансовой грамотности малообеспеченного трудоспособного населения «Финансовый навигатор» для лиц, временно проживающих в областном центре социальной помощи семье и детям «Радуга».</p> <p>Сотрудниками Управления Службы по защите прав потребителей и обеспечению доступности финансовой услуг в СФО проведено 12 онлайн-занятий по финансовой грамотности для граждан старшего поколения и соцработников КЦСОН в рамках онлайн-проекта Банка России «Финансовая грамотность для старшего возраста (PensionFG)».</p> <p>В мероприятиях приняли участие 380 человек.</p>
20.7	Проведение и участие в подготовке волонтеров финансового просвещения, а также в мероприятиях по мотивации и привлечению волонтеров финансового просвещения	Повышение финансовой грамотности	2019-2021 годы	Управление Службы по защите прав потребителей и обеспечению доступности финансовой услуг в СФО	<p>В рамках Третьего образовательного полигона «Инженериум-2020» во Второй Новосибирской гимназии совместно с волонтером финансового просвещения проведена финансовая игра «Риск и доходность» для учащихся школ г. Новосибирска.</p> <p>В рамках проведения курса для людей пожилого возраста «Прививаем культуру финансовой грамотности» привлечено 7 студентов-волонтеров НГУЭиУ в качестве помощников и 1 волонтер финансового просвещения в качестве лектора.</p>

				(по согласованию)	Начальник Управления Службы по защите прав потребителей и обеспечению доступности финансовой услуг в СФО принял участие во II Межрегиональной конференции «Волонтеры благополучия» с выступлением о деятельности Банка России по привлечению волонтеров к повышению финансовой грамотности.
20.8	Организация и участие в мероприятиях по финансовой грамотности в воинских частях	Повышение финансовой грамотности	2019-2021 годы	Управление Службы по защите прав потребителей и обеспечению доступности финансовой услуг в СФО	Проведено онлайн-занятие по финансовой грамотности для 1053 курсантов и офицеров Новосибирского высшего военного командного училища.
21. Увеличение доли опрошенного населения, положительно оценивающего удовлетворенность (полностью или частично удовлетворенного) работой хотя бы одного типа финансовых организаций, осуществляющих свою деятельность на территории субъекта Российской Федерации					
21.1	Проведение мониторинга доступности для населения финансовых услуг, оказываемых на территории Новосибирской области (в рамках мониторинга состояния и развития конкурентной среды на товарных рынках Новосибирской области)	Выявление барьеров в развитии конкуренции на финансовом рынке	Ежегодно	Минэкономразвития НСО	Министерством экономического развития Новосибирской области в рамках мониторинга состояния и развития конкурентной среды на товарных рынках Новосибирской области за 2020 год были организованы и проведены мониторинги: 1. Мониторинг удовлетворенности населения деятельностью в сфере финансовых услуг, осуществляемой на территории Новосибирской области. 2. Мониторинг доступности для населения финансовых услуг, оказываемых на территории Новосибирской области.
22. Повышение доступности финансовых услуг для субъектов экономической деятельности					
22.1	Организация и сопровождение информационного стенда для субъектов малого и среднего предпринимательства на базе Центра «Мой бизнес»	Расширение доступа субъектов МСП к финансовым ресурсам	1 стенд на постоянно й основе	Минпромторг НСО, Сибирское ГУ Банка (по согласованию)	09.09.2020 состоялось открытие Центра «Мой Бизнес». Сибирским ГУ Банка России наполнен информационный стенд для субъектов малого и среднего бизнеса 10 буклетами Банка России по темам, связанным с инструментами финансирования деятельности, страхованию бизнеса, операциям по платежным картам.
22.2	Организация предоставления субъектам малого и среднего предпринимательства услуг	Предоставление не менее 7 услуг через ГАУ НСО «МФЦ»	Постоянно	Минэкономразвития НСО, ДИиЗО НСО, Минпромторг НСО, ГАУ НСО «МФЦ» (по согласованию)	Департаментом имущества и земельных отношений Новосибирской области заключено соглашение с ГАУ НСО «Многофункциональный центр организации предоставления государственных и муниципальных услуг Новосибирской области» на предоставление 25 государственных услуг, оказываемых департаментом, в том числе трех государственных услуг субъектам малого и среднего предпринимательства: подбор по заданным параметрам информации о недвижимом имуществе, включенном в перечень государственного имущества

					Новосибирской области свободного от прав третьих лиц (за исключением имущественных прав субъектов малого и среднего предпринимательства для предоставления субъектам малого и среднего предпринимательства); предоставление информации об объектах недвижимого имущества, находящихся в государственной собственности Новосибирской области и предназначенных для сдачи в аренду; предоставление в аренду государственного имущества Новосибирской области, включенного в Перечень государственного имущества Новосибирской области, свободного от прав третьих лиц (за исключением имущественных прав субъектов малого и среднего предпринимательства), без проведения торгов.
22.3	Проведение мероприятий для субъектов малого и среднего предпринимательства по популяризации и обучению практическому применению финансовых инструментов для развития бизнеса	Повышение доступности финансовых услуг	2019-2021 годы	Управление Службы по защите прав потребителей и обеспечению доступности финансовой услуг в СФО (по согласованию)	<p>В рамках вебинаров, организованных Центром «Мой бизнес» и МАУ «Городской центр развития предпринимательства» (г. Новосибирск), Управление Службы по защите прав потребителей и обеспечению доступности финансовой услуг в СФО провели 4 лекции по темам «Финансовые инструменты для развития бизнеса» и «Как происходит реабилитация бизнеса, если финансовые организации отказывают в проведении операций или в заключении договора банковского счета». В мероприятиях приняли участие 126 человек.</p> <p>Сибирским ГУ Банка России 17.02.2020 организовано совещание руководителя Управление Службы по защите прав потребителей и обеспечению доступности финансовой услуг Банка России Мамуты М.В. с представителями власти, общественными организациями и субъектами малого и среднего предпринимательства в Новосибирской области по теме «Развитие инструментов финансового рынка для бизнеса» (очный формат). В мероприятии приняли участие 25 человек.</p> <p>Сибирским ГУ Банка России 19.11.2020 организован Межрегиональный семинар по повышению информированности субъектов малого и среднего предпринимательства о возможностях использования финансовых инструментов (режим ВКС). На мероприятии присутствовало 160 участников.</p> <p>В рамках выявления барьеров по вопросам развития корпоративного облигационного заимствования Сибирским ГУ Банка России был проведен замер (анкетирование) уровня знаний руководителей 80 компаний малой и средней капитализации, по результатам замеров руководителям направлены информационные материалы по тематике использования инструментов фондового рынка в процессе финансирования деятельности.</p>

23. Выравнивание условий конкуренции как в рамках товарных рынков внутри Новосибирской области (включая темпы роста цен), так и между субъектами Российской Федерации (включая темпы роста и уровни цен)					
23.1	Заключение соглашений о торгово-экономическом, научно-техническом, социальном и культурном сотрудничестве с другими субъектами Российской Федерации	Развитие внешнеэкономического, приграничного и межрегионального сотрудничества	2019-2021 годы	Минэкономразвития НСО, Минпромторг НСО, Миннауки НСО, Минкульт НСО	В 2020 году заключение соглашений о торгово-экономическом, научно-техническом, социальном и культурном сотрудничестве с другими субъектами Российской Федерации не производилось.
23.2	Проведение презентаций торгово-экономического, научно-технического и культурно-образовательного потенциала Новосибирской области за рубежом и в субъектах Российской Федерации	Развитие внешнеэкономического, приграничного и межрегионального сотрудничества	2019-2021 годы	Минэкономразвития НСО, Минпромторг НСО, Миннауки НСО, Минкульт НСО	<p>Минэкономразвития НСО в 2020 году были организованы следующие мероприятия где были представлены презентаций торгово-экономического, научно-технического и культурно-образовательного потенциала Новосибирской области за рубежом и в субъектах Российской Федерации:</p> <ol style="list-style-type: none"> 1. Круглый стол с делегацией из города Карамай (СУАР КНР), 9 января 2020 года; 2. Семинар «Организационные особенности детского туризма», 28 января 2020 года; 3. Совещание общественного совета при министерстве культуры по развитию туризма Новосибирской области, 11 февраля 2020 года; 4. Круглый стол «Возможности и пути развития медицинского и оздоровительного туризма в Сибирском федеральном округе», 19 февраля 2020 года; 5. Бизнес-сессия: «Княжество Монако и Новосибирская область: перспективы взаимодействия», 20 февраля 2020 года; 6. Круглый стол на тему «Экологический туризм на особо охраняемых природных территориях: состояние и перспективы», 11 марта 2020 года; 7. Выездное заседание экспертного совета по развитию внешнеэкономической деятельности Комитета Государственной Думы Российской Федерации по экономической политике, промышленности, инновационному развитию, 13 марта 2020 года; 8. Пресс-конференция, посвященная обновленному интернет-порталу об инвестиционном потенциале Новосибирской области, 25 июня 2020 года. 9. Региональный туристический онлайн-форум «Интурист», 7 июля 2020 года; 10. ВКС с Фондом Росконгресс, 14 июля 2020 года; 11. Пресс-конференция, посвященная развитию и продвижению внутреннего туризма Новосибирской области, 17 июля 2020 года;

					<p>12. Пресс-конференция в онлайн-формате об инвестиционном потенциале Новосибирской области и реализации инвестпроектов на территории региона, 28 августа 2020;</p> <p>13. Организована презентация туристских возможностей Новосибирской области в рамках Всероссийской акции «Экскурсионный флешмоб», 29 августа 2020 года.</p> <p>14. Интервью «Ко Дню Туризма» 49-каналу в рамках программы «Оранжевое утро», 21 сентября 2020 года;</p> <p>15. VII Инфраструктурный конгресс «Российская неделя ГЧП», г. Москва, 28-30 сентября 2020 года</p> <p>16. Всероссийский конкурс «Диво России» с личной презентацией проектов туристических ресурсов Новосибирской области, 8-10 октября 2020 года</p> <p>17. ВКС «Час с торговым представителем России в Испании», 6 ноября 2020 года;</p> <p>18. ВКС «Час с торговым представителем России в Армении», 1 декабря 2020 года;</p> <p>19. Международная научно-практическая конференция «Университет ШОС: Глобальные вызовы и возможности устойчивого развития до 2030 года», 3 декабря 2020 года;</p> <p>20. ВКС «Час с торговым представителем России в Турции», 10 декабря 2020 года;</p> <p>21. Онлайн-выставка Russian Expo Days 2020 Германия, Австрия, Швейцария, 14-18 декабря 2020 года;</p> <p>Туристско-информационным центром Новосибирской области (структурное подразделение ГКУ НСО «Центр регионального развития») проводились следующие мероприятия по презентации туристического потенциала Новосибирской области:</p> <p>организован и проведен информационный тур «Открой свою Новосибирскую область»: в рамках трехдневного маршрута туристические ресурсы и потенциал региона презентованы 24 участникам-представителям туристических компаний по внутреннему и въездному туризму из 7 регионов России;</p> <p>совместно с МЭР НСО организовано участие Новосибирской области в международной онлайн-выставке Russian Expo Days 2020 Германия, Австрия, Швейцария с выступлением 6 спикеров, оформлением регионального стенда, предоставлением уникального контента о туристской привлекательности региона, розыгрышем сертификатов с путешествиями по региону;</p>
--	--	--	--	--	--

					<p>организовано участие региона во II международном маркетинговом конкурсе в сфере туризма «Ргобренд-2020». Результат – два вторых места в номинациях «Брендинг туристской организации», «Интернет-брендинг. Социальные сети»;</p> <p>организована презентация туристских возможностей Новосибирской области в рамках Всероссийской акции «Экскурсионный флешмоб»;</p> <p>принято участие во Всероссийском конкурсе «Диво России» с презентацией проектов туристических ресурсов Новосибирской области, результат – 2 место в номинации «Объекты отдыха и оздоровления» занял видеопроjekt «Медицинский туризм в Новосибирской области», 3 место в номинации «Презентация территорий» (Регионы России) занял ролик «Новосибирская область - территория активного отдыха».</p>
23.3	<p>Принятие мер, направленных на недопущение барьеров для движения товаров в любых их формах: от прямого запрета на перемещение товаров через региональные (муниципальные) границы до установления дополнительных требований к реализуемой на территории Новосибирской области продукции</p>	<p>Выравнивание условий конкуренции</p>	<p>2019-2021 годы</p>	<p>Минпромторг НСО, ОМСУ НСО</p>	<p>В течение отчетного периода не выявлено нормативно-правовых актов или действий, ограничивающих перемещение товаров через региональные (муниципальные) границы или устанавливающих дополнительные требования к реализуемой на территории Новосибирской области продукции.</p> <p>Усилия органов государственной власти Новосибирской области, органов местного самоуправления были направлены на поддержание равных возможностей для всех участников рынков товаров, работ и услуг региона.</p>
23.4	<p>Содействие выставочно-ярмарочной деятельности в целях продвижения продукции субъектов малого предпринимательства на межрегиональные и региональные рынки</p>	<p>Выравнивание условий конкуренции</p>	<p>2019-2021 годы</p>	<p>Минпромторг НСО, ОМСУ НСО</p>	<p>В 2020 году проведено около 2000 ярмарочных мероприятий различной специализации. Это и разовые ярмарки (сезонные, праздничные, тематические), ярмарки выходного дня, постоянно действующие ярмарки (универсальные, сельскохозяйственные, промышленные, продовольственные).</p> <p>В ежедневном режиме в разных районах города Новосибирска работали три социальные ярмарки. На социальных ярмарках организовано более 120 торговых отделов товаропроизводителей для реализации жителям продуктов питания по ценам на 10-15 % ниже средних розничных цен, сложившихся на территории Новосибирской области.</p> <p>В 2020 году товарооборот социальных ярмарок превысил 1,2 млрд. рублей.</p> <p>Ограничения в период пандемии повлияли на проведение областных ярмарок в сельских районах области.</p> <p>Всего было проведено 7 областных зональных ярмарок, вместо запланированных 14. В ярмарках приняло участие 1161</p>

					хозяйствующий субъект из 34 муниципальных районов и городских округов Новосибирской области, товарооборот превысил 30 млн. рублей.
24. Обучение государственных гражданских служащих органов исполнительной власти субъекта Российской Федерации и работников их подведомственных предприятий и учреждений основам государственной политики в области развития конкуренции и антимонопольного законодательства Российской Федерации					
24.1	Проведение совещаний, семинаров, круглых столов по вопросам реализации государственной политики в области развития конкуренции и антимонопольного законодательства Российской Федерации	Повышение компетентности государственных служащих по вопросам содействия развитию конкуренции в Новосибирской области	2019-2021 годы	Минэкономразвития НСО, ОИОГВ НСО	<p>В 2020 году в целях улучшения показателей работы, повышения уровня знаний в сфере антимонопольного комплаенса, развития навыков, повышающих эффективность работы с 10 по 18 декабря 2020 года на базе ГАУ ДПО НСО «Центр оценки и развития управленческих компетенций» для государственных и муниципальных служащих Новосибирской области, прошло дистанционное обучение по программе повышения квалификации «Внедрение антимонопольного комплаенса».</p> <p>В рамках курса рассматривались актуальные темы, связанные с соблюдением органами государственной власти и местного самоуправления антимонопольного законодательства и ответственностью за его нарушение, внедрением антимонопольного комплаенса на государственном и муниципальном уровнях. Детально были рассмотрены вопросы по выявлению и оценке комплаенс-рисков, а также разработке «дорожной карты» снижения рисков нарушения антимонопольного законодательства.</p> <p>Перед слушателями выступили специалисты-практики, представители Новосибирского УФАС и Сибирского института управления РАНХиГС.</p> <p>Информация, полученная в рамках обучения, позволит представителям органов власти более качественно организовать работу, направленную на профилактику нарушения требований антимонопольного законодательства.</p> <p>Всего в обучении приняли участие 25 человек. Свою квалификацию повысили 7 госслужащих, среди которых представители управления делами Губернатора Новосибирской области и Правительства Новосибирской области, аппарата Законодательного Собрания Новосибирской области, министерства жилищно-коммунального хозяйства и энергетики Новосибирской области, министерства сельского хозяйства Новосибирской области, инспекции государственного строительного надзора Новосибирской области.</p> <p>Кроме этого, вопросы реализации государственной политики в области развития конкуренции и антимонопольного законодательства РФ обсуждались в формате совместных мероприятий с областными исполнительными органами</p>

					государственной власти, органами местного самоуправления муниципальных образований Новосибирской области: Совета по содействию развитию конкуренции в Новосибирской области; семинаров совещаний с органами местного самоуправления Новосибирской области.
24.2	Организация и проведение для органов местного самоуправления обучающих мероприятий и тренингов по вопросам содействия развитию конкуренции, повышения качества процессов, связанных с предоставлением услуг, влияющих на развитие конкуренции	Повышение компетентности руководителей и специалистов органов местного самоуправления по вопросам содействия развитию конкуренции в муниципальных образованиях	2019-2021 годы	Минэкономразвития НСО	<p>В 2020 году было проведено 10 обучающих мероприятий для органов местного самоуправления по вопросам содействия развитию конкуренции.</p> <p>1. 02.03.2020-27.03.2020. На площадке Института перспективных транспортных технологий и переподготовки кадров ФГБОУ ВО «Сибирский государственный университет путей сообщения» было проведено обучающее мероприятие для работников 35 муниципальных образований Новосибирской области по теме: «Контроль качества при ремонте и содержании автомобильных дорог». В рамках программы был рассмотрен вопрос в объеме 4 учебных часа «Строительный контроль, ценообразование по нормативам затрат (статья 26 «Централизованные закупки» Федерального закона от 05.04.2013 № 44-ФЗ «О контрактной системе в сфере закупок товаров, работ, услуг для обеспечения государственных и муниципальных нужд»). Информация об обучении была направлена главам муниципальных районов и городских округов НСО письмом Минтранса НСО от 04.02.2020 №668-07/28.</p> <p>2. 13.03.2020. Семинар-совещание с инвестиционными уполномоченными и руководителями экономических служб муниципальных районов и городских округов Новосибирской области http://econom.nso.ru/news/2990</p> <p>3. 25.06.2020. Семинар-видеоконференция «Проведение общественных обсуждений по проектам градостроительной документации»</p> <p>4. 14.09.2020. Семинар-совещание с инвестиционными уполномоченными и руководителями экономических служб муниципальных районов и городских округов Новосибирской области http://econom.nso.ru/news/3149</p> <p>5. 29.09.2020 – 05.10.2020 Программа повышения квалификации муниципальных служащих по теме: «Основные аспекты проведения оценки регулирующего воздействия проектов нормативных правовых актов» http://econom.nso.ru/news/3191; https://www.instagram.com/p/CGRTbV_B-cc/</p> <p>6. 30.11.2020 – 11.12.2020. Программа повышения квалификации муниципальных служащих по теме: «Основные</p>

					<p>направления совершенствования контрольно-надзорной деятельности: новые вызовы и перспективы»</p> <p>7. 10.12.2020 – 18.12.2020. Программа повышения квалификации муниципальных служащих по теме: «Внедрение антимонопольного комплаенса» http://econom.nso.ru/news/3254</p> <p>8. 21.12.2020. Семинар-видеоконференция «Подготовка и выдача градостроительного плана земельного участка»</p> <p>9. 21.12.2020. Семинар-видеоконференция «Подготовка и выдача разрешения на строительство»</p> <p>10. 24.12.2020. Семинар-видеоконференция «Экспертиза проектной документации»</p>
24.3	Информирование ОИОГВ НСО, ОМСУ НСО о проведении обучающих мероприятий, проводимых Министерством экономического развития Российской Федерации, ФАС России и другими федеральными органами власти	Информированность ОИОГВ НСО и ОМСУ НСО о возможности обновления теоретических и практических знаний	2019-2021 годы	Минэкономразвития НСО	Информирование ОИОГВ НСО, ОМСУ НСО о проведении обучающих мероприятий происходит посредством размещения пресс-релизов на официальном сайте министерства экономического развития Новосибирской области и Инвестиционном портале Новосибирской области, а также направлением информационных писем о запланированных мероприятиях.
25. Разработка и утверждение административного регламента предоставления муниципальной услуги по выдаче разрешения на строительство для целей возведения (создания) антенно-мачтовых сооружений (объектов) для услуг связи¹⁶					
25.1	Актуализация административного регламента предоставления муниципальной услуги по выдаче разрешения на строительство для целей возведения (создания) антенно-мачтовых сооружений (объектов) для услуг связи	Оптимизация (повышение качества и доступности) предоставления муниципальной услуги	2019-2021 годы	ОМСУ НСО	<p>В соответствии с пунктом 4.5 части 17 статьи 51 Градостроительного кодекса Российской Федерации выдача разрешения на строительство не требуется в случае размещения антенных опор (мачт и башен) высотой до 50 метров, предназначенных для размещения средств связи. Данный пункт введен Федеральным законом от 02.08.2019 № 283-ФЗ «О внесении изменений в Градостроительный кодекс Российской Федерации и отдельные законодательные акты Российской Федерации».</p> <p>Органам местного самоуправления муниципальных образований Новосибирской области поставлена задача создание специального раздела (информации) на официальных сайтах администраций информацию о механизмах (процедуре) получения</p>

¹⁶ В соответствии с пунктом 4.5 части 17 статьи 51 Градостроительного кодекса Российской Федерации выдача разрешения на строительство не требуется в случае размещения антенных опор (мачт и башен) высотой до 50 метров, предназначенных для размещения средств связи. Данный пункт введен Федеральным законом от 02.08.2019 № 283-ФЗ «О внесении изменений в Градостроительный кодекс Российской Федерации и отдельные законодательные акты Российской Федерации»

					необходимой документации на строительство для целей создания антенно-мачтовых сооружений для услуг связи.
26. Организация в государственных жилищных инспекциях в субъектах Российской Федерации горячей телефонной линии, а также электронной формы обратной связи в сети «Интернет»					
26.1.	Рассмотрение обращений, поступивших в Государственную жилищную инспекцию Новосибирской области по горячей телефонной линии, а также путем использования электронной формы обратной связи в сети «Интернет» (с возможностью прикрепления файлов фото- и видеосъемки)	Оперативное рассмотрение поступивших обращений	Постоянно	ГЖИ НСО	<p>В инспекции организована работа круглосуточной «горячей» телефонной линии, а также, существует возможность электронной формы обратной связи в сети «Интернет» с возможностью прикрепления файлов фото- и видеосъемки, что дает возможность оперативного рассмотрения обращений, поступивших в адрес инспекции.</p> <p>В соответствии с утвержденным графиком проведены приемы граждан по личным вопросам. Так за 2020 год проведено 178 личных приема руководителем инспекции и его заместителями.</p> <p>На «горячий» телефон консультационной линии в отчетный период поступило 15424 звонка, на которые даны разъяснения и ответы.</p>
27. Разработка и утверждение административного регламента предоставления муниципальной услуги по выдаче разрешения на строительство и административного регламента предоставления муниципальной услуги по выдаче разрешений на ввод объекта в эксплуатацию при осуществлении строительства, реконструкции объектов капитального строительства					
27.1	Актуализация административного регламента предоставления муниципальной услуги по выдаче разрешения на строительство и административного регламента предоставления муниципальной услуги по выдаче разрешений на ввод объекта в эксплуатацию при осуществлении строительства, реконструкции объектов капитального строительства в соответствии с действующим законодательством Российской Федерации	Оптимизация (повышение качества и доступности) предоставления муниципальной услуги	2019-2021 годы	ОМСУ НСО	Муниципальными образованиями организована и проведена работа по актуализации административного регламента предоставления муниципальной услуги по выдаче разрешения на строительство и административного регламента предоставления муниципальной услуги по выдаче разрешений на ввод объекта в эксплуатацию при осуществлении строительства, реконструкции объектов капитального строительства в соответствии с действующим законодательством Российской Федерации.
27.2	Размещение на официальных сайтах муниципальных образований административного регламента предоставления муниципальной услуги по выдаче разрешения на строительство и административного регламента предоставления	Повышение информированности хозяйствующих субъектов по вопросам получения разрешения на строительство и	2019-2021 годы	ОМСУ НСО	Административный регламент предоставления муниципальной услуги по выдаче разрешения на строительство и административный регламент предоставления муниципальной услуги по выдаче разрешений на ввод объекта в эксплуатацию при осуществлении строительства, реконструкции объектов капитального строительства размещены на официальных сайтах муниципальных образований.

	муниципальной услуги по выдаче разрешений на ввод объекта в эксплуатацию при осуществлении строительства, реконструкции объектов капитального строительства	разрешения на ввод объекта в эксплуатацию при осуществлении строительства, реконструкции объектов капитального строительства			
27.3	Мониторинг размещения на официальных сайтах муниципальных образований актуального административного регламента предоставления муниципальной услуги по выдаче разрешения на строительство и актуального административного регламента предоставления муниципальной услуги по выдаче разрешений на ввод объекта в эксплуатацию при осуществлении строительства, реконструкции объектов капитального строительства	Доля размещенных на официальных сайтах муниципальных образований Новосибирской области актуальных административных регламентов по выдаче разрешения на строительство и актуального административного регламента предоставления муниципальной услуги по выдаче разрешений на ввод объекта в эксплуатацию при осуществлении строительства, реконструкции объектов капитального строительства 100%	Ежеквартально	Минстрой НСО	Административные регламенты размещены на официальных сайтах ОМСУ, сроки получения услуг по выдаче разрешения на строительство и выдаче разрешения на ввод объекта в эксплуатацию соответствуют действующему законодательству (на 2019 год), в настоящее время завершена работа по корректировке сроков предоставления разрешения на строительство и разрешения на ввод объекта в эксплуатацию в соответствии с изменениями Градостроительного кодекса Российской Федерации вступившими в силу от 27.12.2019 № 472-ФЗ.
Дополнительные системные мероприятия, обеспечивающие достижение установленных результатов (целей), направленные на развитие конкурентной среды в Новосибирской области					
28. Создание условий для развития конкуренции на рынке строительства, в том числе путем создания условий максимального благоприятствования хозяйствующим субъектам при входе на рынок строительства					
28.1	Организация обучения и повышения квалификации представителей органов власти, участвующих в осуществлении процедур, необходимых для получения разрешения на строительство	Повышение квалификации представителей органов власти, участвующих в осуществлении процедур, необходимых для получения	Постоянно	Минстрой НСО	В 2020 году проведено 4 обучающих семинара (вебинара) для государственных (муниципальных) служащих по предоставлению государственных (муниципальных) услуг в сфере строительства, а также иных участников градостроительной деятельности региона в части земельных вопросов и вопросов градостроительства: 1) 25.06.2020 проведен семинар-видеоконференция «Проведение общественных обсуждений по проектам

		разрешения на строительство			градостроительной документации» с представителями администраций муниципальных районов и городских округов Новосибирской области; 2) 21.12.2020 проведен семинар-видеоконференция «Подготовка и выдача градостроительного плана земельного участка» с представителями администраций муниципальных районов и городских округов Новосибирской области; 3) 21.12.2020 проведен семинар-видеоконференция «Подготовка и выдача разрешения на строительство» с представителями администраций муниципальных районов и городских округов Новосибирской области; 4) 24.12.2020 проведен семинар-видеоконференция «Экспертиза проектной документации»
28.2	Размещение на сайте министерства строительства Новосибирской области актуальной информации о прохождении процедур, необходимых для получения разрешения на строительство	Повышение информированности получателей услуги о выдаче разрешения на строительство путем обеспечения актуального информационного материала	Постоянно	Минстрой НСО	Проведена актуализация на сайте Минстроя НСО «калькулятора процедур», демонстрирующего последовательность прохождения процедур, в зависимости от типа, вида и особенности строительства проекта, получения разрешения на строительство объекта капитального строительства.
29. Создание и реализация механизмов общественного контроля за деятельностью субъектов естественных монополий, повышение уровня информированности субъектов предпринимательской деятельности и потребителей товаров, работ, услуг о деятельности субъектов естественных монополий					
29.1	Проведение заседаний межотраслевого совета потребителей по вопросам деятельности субъектов естественных монополий при Губернаторе Новосибирской области	Осуществление общественного контроля за деятельностью субъектов естественных монополий, осуществляющих деятельность на территории Новосибирской области	Не реже одного раза в полугодие	Департамент по тарифам НСО	Обеспечен общественный контроль за деятельностью субъектов естественных монополий, осуществляющих деятельность на территории Новосибирской области.
29.2	Доработка ГИС НСО «Электронная демократия Новосибирской области» в части разработки нового раздела «Межотраслевой совет потребителей по вопросам деятельности субъектов естественных монополий»	Доведение позиции потребителей до сведения ОИОГВ НСО, уполномоченных на утверждение инвестиционных программ субъектов	2019-2020 годы	Департамент по тарифам НСО, Минцифра НСО	Раздел доработан совместно с Минцифрой НСО (адрес: http://www.dem.nso.ru/consumercouncilpage), что позволяет доводить позицию потребителей до сведения ОИОГВ НСО, уполномоченных на утверждение инвестиционных программ субъектов естественных монополий и осуществление контроля их реализации, разработку проектов стратегических документов Новосибирской области, осуществление государственного регулирования цен (тарифов) на

	при Губернаторе Новосибирской области», предназначенного для проведения общественных обсуждений проектов инвестиционных программ и вопросов установления (изменения) тарифов на товары и услуги субъектов естественных монополий	естественных монополий и осуществление контроля их реализации, разработку проектов стратегических документов Новосибирской области, осуществление государственного регулирования цен (тарифов) на товары и услуги субъектов естественных монополий. Достижение баланса интересов потребителей и субъектов естественных монополий, обеспечивающего доступность реализуемых субъектами естественных монополий товаров и услуг для потребителей			товары и услуги субъектов естественных монополий, достигать баланса интересов потребителей и субъектов естественных монополий, обеспечивающего доступность реализуемых субъектами естественных монополий товаров и услуг для потребителей.
29.3	Обеспечение контроля за раскрытием информации и деятельностью субъектов естественных монополий (в рамках полномочий, закрепленных законодательством Российской Федерации)	Раскрытие информации и деятельности субъектов естественных монополий	Постоянно	ОИОГВ НСО	Областными исполнительными органами государственной власти Новосибирской области на постоянной основе обеспечивается контроль за раскрытием информации о деятельности субъектов естественных монополий в курируемых сферах деятельности, осуществляющих деятельность на территории Новосибирской области в пределах норм законодательства РФ.
29.4	Обеспечение доступности и наглядности в сети «Интернет» информации о свободных резервах трансформаторной мощности с указанием и отображением на Инвестиционной карте Новосибирской области	Доступность и наглядность в сети «Интернет» информации об услугах субъектов естественных монополий	2019-2021 годы	МЖКХиЭ НСО, Минэкономразвития НСО, Минцифра НСО	Доступность и наглядность в сети «Интернет» информации об услугах субъектов естественных монополий обеспечена информацией о свободных резервах трансформаторной мощности с указанием и отображением на Инвестиционной карте Новосибирской области ориентировочного места подключения (технологического присоединения) к сетям территориальных сетевых организаций 35-110 кВ:

	ориентировочного места подключения (технологического присоединения) к сетям территориальных сетевых организаций 35-110 кВ				<p>Акционерное общество «Региональные электрические сети»: http://www.eseti.ru/clients/PowerGridJoining/MapPowerCenters.aspx.</p> <p>Инвестиционная карта Новосибирской области: https://maps.nso.ru/CoGIS/Investment На инвестиционной карте Новосибирской области в составе РГИС НСО создана группа слоев, отображающая: загрузку центров электропитания высокого напряжения РЭС; загрузку центров электропитания высокого напряжения РЖД. Актуализация контента осуществляется уполномоченными ОИОГВ НСО.</p>
29.5	Обеспечение доступности и наглядности в сети «Интернет» информации, отображающей на Инвестиционной карте Новосибирской области ориентировочное место подключения (технологического присоединения) к сетям газораспределительных станций, включая информацию о проектной мощности (пропускной способности) газораспределительных станций и наличии свободных резервов мощности и размере этих резервов, а также о планируемых сроках строительства и реконструкции газораспределительных станций	Доступность и наглядность в сети «Интернет» информации об услугах субъектов естественных монополий	2019-2021 годы	МЖКХиЭ НСО, Минэкономразвития НСО, Минцифра НСО	<p>Доступность и наглядность в сети «Интернет» информации об услугах субъектов естественных монополий обеспечена информацией, отображающей на Инвестиционной карте Новосибирской области ориентировочное место подключения (технологического присоединения) к сетям газораспределительных станций, включая информацию о проектной мощности (пропускной способности) газораспределительных станций и наличии свободных резервов мощности и размере этих резервов, а также о планируемых сроках строительства и реконструкции газораспределительных станций.</p> <p>Инвестиционная карта Новосибирской области: https://maps.nso.ru/CoGIS/GRS# ООО «Газпром трансгаз Томск»: https://tomsk-tr.gazprom.ru/about/documents/raskrytie-informatsii/ На инвестиционной карте Новосибирской области в составе РГИС НСО создана группа слоев, отображающая ориентировочные места подключения (технологического присоединения) к сетям газораспределительных станций. Актуализация контента осуществляется уполномоченными ОИОГВ НСО.</p>
29.6	Обеспечение доступности и наглядности в сети «Интернет» информации об услугах, оказываемых в электронном виде субъектами естественных монополий и ресурсоснабжающими организациями физическим и юридическим лицам	Доступность и наглядность в сети «Интернет» информации об услугах субъектов естественных монополий	2019-2021 годы	МЖКХиЭ НСО	<p>Обеспечена доступность и наглядность в сети «Интернет» информации об услугах, оказываемых в электронном виде субъектами естественных монополий и ресурсоснабжающими организациями физическим и юридическим лицам:</p> <ol style="list-style-type: none"> К сетям газораспределения: министерство жилищно-коммунального хозяйства Новосибирской области: http://mjkh.nso.ru/page/902 К электрическим сетям:

					<p>Акционерное общество «Региональные электрические сети»: https://www.eseti.ru/clients/PowerGridJoining.aspx</p> <p>Министерство жилищно-коммунального хозяйства Новосибирской области: https://mjkh.nso.ru/page/2273</p> <p>3. К системам теплоснабжения: Сибирская генерирующая компания: http://nsk-crk.sibgenco.ru/</p> <p>Муниципальное унитарное предприятие «Комбинат бытовых услуг»: https://www.mupkbu.ru/index.php/podklyuchenie/zaklyuchenie-dogovorov</p> <p>4. К централизованным системам водоснабжения и водоотведения: Муниципальное унитарное предприятие «Комбинат бытовых услуг»: https://www.mupkbu.ru/index.php/podklyuchenie/zaklyuchenie-dogovorov</p> <p>https://www.mupkbu.ru/index.php/podklyuchenie/onlajn-sistema https://www.mupkbu.ru/index.php/podklyuchenie/priem-elektronnoj-zayavki-na-podklyuchenie-cherez-lichnyj-kabinet</p> <p>МУП г. Новосибирска «ГОРВОДОКАНАЛ»: https://www.gorvodokanal.com/upload/status.php https://www.gorvodokanal.com/connection/request/ https://www.gorvodokanal.com/connection/documents/ https://newsite.gorvodokanal.com/connection/information/</p>
29.7	Размещение на официальных сайтах ОИОГВ НСО и Инвестиционном портале Новосибирской области информации о деятельности субъектов естественных монополий, осуществляющих деятельность на территории Новосибирской области, в том числе с помощью ссылок на информацию, размещенную на официальных сайтах субъектов естественных монополий	Обеспечение прозрачности деятельности субъектов естественных монополий	2019-2021 годы	МЖКХиЭ НСО, департамент по тарифам НСО, Минцифра НСО, Минтранс НСО, Минэкономразвития НСО	Обеспечена прозрачность деятельности субъектов естественных монополий. http://tariff.nso.ru/RI2 .

2.4. Утверждение перечня товарных рынков

Перечень товарных рынков для содействия развитию конкуренции в Новосибирской области утвержден постановлением Губернатора Новосибирской области от 20.12.2019 № 287 «Об утверждении перечня товарных рынков для содействия развитию конкуренции и плана мероприятий («дорожной карты») по содействию развитию конкуренции в Новосибирской области» (**Приложение 13**).

При формировании перечня товарных рынков (далее – перечень) учтены рекомендации Стандарта, утвержденного Распоряжением Правительства РФ от 17.04.2019 № 768-р «Об утверждении стандарта развития конкуренции в субъектах Российской Федерации».

По каждому товарному рынку имеется обоснование выбора, описана текущая ситуация, проведен анализ основных проблем и методов их решения, а также установлены обязательные для достижения ключевые показатели. В перечень товарных рынков включено 33 товарных рынка из перечня товарных рынков согласно приложению к стандарту развития конкуренции в субъектах Российской Федерации.

Формирование перечня осуществлялось на основе следующих данных:

информации УФАС по Новосибирской области, полученной в результате анализа товарных рынков Новосибирской области и в результате проведения антимонопольного контроля;

достигнутых показателей социально-экономического развития Новосибирской области, включая показатели по каждому из отдельных муниципальных образований на основе ежеквартального мониторинга социально-экономического развития муниципальных районов и городских округов Новосибирской области;

инвестиционных приоритетах, определенных Стратегией социально-экономического развития Новосибирской области на период до 2030 года, утвержденной постановлением Правительства Новосибирской области от 19.03.2019 № 105-п, и Инвестиционной стратегией Новосибирской области до 2030 года, утвержденной постановлением Правительства Новосибирской области от 25.12.2014 № 541-п;

информации, содержащейся в документах стратегического планирования Новосибирской области, муниципальных районов и городских округов Новосибирской области;

результатов аналитических исследований и опросов субъектов предпринимательской деятельности, потребителей товаров, работ и услуг и общественных организаций, представляющих интересы потребителей, включая результаты мониторинга.

Документ размещен на официальном сайте министерства экономического развития Новосибирской области (<http://www.econom.nso.ru/page/460>) и Инвестиционном портале Новосибирской области (<http://invest.nso.ru/ru/page/187>).

Перечень товарных рынков для содействия развитию конкуренции представлен в таблице 52.

Таблица 52 – Перечень товарных рынков для содействия развитию конкуренции в Новосибирской области

№ п/п	Наименование товарного рынка	Обоснование выбора товарного рынка
1	Рынок услуг дошкольного образования	<p>1. Данный рынок включен в приложение к Стандарту развития конкуренции в субъектах Российской Федерации, утвержденному распоряжением Правительства Российской Федерации от 17.04.2019 № 768-р. Приоритет установлен на федеральном уровне.</p> <p>2. Основная проблема на рынке по данным ОИОГВ. недостаточное количество образовательных организаций, реализующих программы дошкольного образования.</p> <p>3. Данные мониторинга.</p> <p>1) удовлетворенность потребителей качеством товаров, работ и услуг на товарном рынке и состоянием ценовой конкуренции 60,1%.</p> <p>2) удовлетворенность предпринимателей действиями органов власти региона 0%.</p>
2	Рынок услуг общего образования	<p>1. Данный рынок включен в приложение к Стандарту развития конкуренции в субъектах Российской Федерации, утвержденному распоряжением Правительства Российской Федерации от 17.04.2019 № 768-р. Приоритет установлен на федеральном уровне.</p> <p>2. Основные проблемы на рынке по данным ОИОГВ.</p> <p>В соответствии с Федеральным законом от 29.12.2012 № 273-ФЗ «Об образовании в Российской Федерации» начальное общее образование, основное общее образование, среднее общее образование являются обязательными уровнями образования. При выборе общеобразовательной организации родители отдают предпочтение муниципальным (областным) общеобразовательным организациям.</p> <p>Развитие частных школ осуществляется за счет разных источников финансирования. Если для государственных (муниципальных) образовательных организаций определяющее значение имеют средства бюджетов всех уровней, то главным источником финансирования в негосударственных школах являются средства населения, их доля превышает сумму всех других источников. Соответственно, развитие негосударственного сектора напрямую зависит от готовности населения к финансовым вложениям в общее образование.</p> <p>Учитывая вышеуказанные проблемы, ключевой показатель, установленный стандартом развития</p>

		<p>конкуренции в субъектах Российской Федерации, утвержденным распоряжением Правительства Российской Федерации от 17.04.2019 № 768-р (далее – стандарт развития конкуренции в Российской Федерации), (1% обучающихся в частных образовательных организациях) при наличии большого количества обучающихся в Новосибирской области достигнуть невозможно. При этом в Новосибирской области обеспечена возможность выбора получения общего образования в частной организации (17 негосударственных общеобразовательных организаций).</p> <p>3. Данные мониторинга.</p> <p>1) удовлетворенность потребителей качеством товаров, работ и услуг на товарном рынке и состоянием ценовой конкуренции – 57,5%.</p> <p>2) удовлетворенность предпринимателей действиями органов власти региона – 0%.</p>
3	<p>Рынок услуг среднего профессионального образования</p>	<p>1. Данный рынок включен в приложение к Стандарту развития конкуренции в субъектах Российской Федерации, утвержденному распоряжением Правительства Российской Федерации от 17.04.2019 № 768-р. Приоритет установлен на федеральном уровне.</p> <p>2. Основные проблемы системы среднего профессионального образования Новосибирской области: изношенность зданий и необходимость модернизации материально-технической базы ряда образовательных организаций, в том числе расположенных в сельской местности, низкая активность (заинтересованность) работодателей при реализации проектов по подготовке высококвалифицированных кадров. Данные проблемы обозначены в Стратегии социально-экономического развития Новосибирской области на период до 2030 года.</p> <p>В Стратегии социально-экономического развития Новосибирской области на период до 2030 года в рамках задачи по созданию в Новосибирской области конкурентоспособной системы среднего профессионального образования, обеспечивающей подготовку высококвалифицированных специалистов и рабочих кадров в соответствии с современными стандартами и передовыми технологиями, предусмотрено:</p> <p>модернизация профессионального образования и подготовка кадров в соответствии с мировыми стандартами и передовыми технологиями по наиболее востребованным, новым и перспективным</p>

		<p>для региона профессиям и специальностям (топ-50 и топ-Регион); формирование кадрового потенциала профессиональных образовательных организаций для обучения студентов и оценки их квалификаций по стандартам «Ворлдскиллс»; формирование условий для создания опережающей адаптивной подготовки кадров; обеспечение «равных возможностей» получения среднего профессионального образования в профессиональных образовательных организациях Новосибирской области; формирование системы профессиональных конкурсов в целях предоставления гражданам возможностей для профессионального и карьерного роста, в том числе в формате «Ворлдскиллс».</p> <p>3. Данные мониторинга. 1) удовлетворенность потребителей качеством товаров, работ и услуг на товарном рынке и состоянием ценовой конкуренции – 55,2%. 2) удовлетворенность предпринимателей действиями органов власти региона – 100%.</p>
4	Рынок услуг дополнительного образования детей	<p>1. Данный рынок включен в приложение к Стандарту развития конкуренции в субъектах Российской Федерации, утвержденному распоряжением Правительства Российской Федерации от 17.04.2019 № 768-р. Приоритет установлен на федеральном уровне. 2. Основные проблемы на рынке по данным ОИОГВ. высокие требования лицензирования деятельности услуг дополнительного образования детей; высокая стоимость обучения в частных организациях.</p> <p>3. Данные мониторинга. 1) удовлетворенность потребителей качеством товаров, работ и услуг на товарном рынке и состоянием ценовой конкуренции – 57,1%.</p>
5	Рынок услуг детского отдыха и оздоровления	<p>1. Данный рынок включен в приложение к Стандарту развития конкуренции в субъектах Российской Федерации, утвержденному распоряжением Правительства Российской Федерации от 17.04.2019 № 768-р. Приоритет установлен на федеральном уровне. 2. Основные проблемы на рынке по данным ОИОГВ. стоимость путевки в организации отдыха детей и их оздоровления не покрывает затраты негосударственных организаций на капитальные вложения (приобретение оборудования, капитальные ремонты);</p>

		<p>недостаток ресурсов у субъектов предпринимательской деятельности для создания и развития бизнеса в сфере услуг детского отдыха и оздоровления.</p> <p>3. Данные мониторинга.</p> <p>1) удовлетворенность потребителей качеством товаров, работ и услуг на товарном рынке и состоянием ценовой конкуренции – 45,2%.</p> <p>2) удовлетворенность предпринимателей действиями органов власти региона – 50%.</p>
6	Рынок услуг розничной торговли лекарственными препаратами, медицинскими изделиями и сопутствующими товарами	<p>1. Данный рынок включен в приложение к Стандарту развития конкуренции в субъектах Российской Федерации, утвержденному распоряжением Правительства Российской Федерации от 17.04.2019 № 768-р. Приоритет установлен на федеральном уровне.</p> <p>2. Основные проблемы на рынке по данным ОИОГВ.</p> <p>неравномерное размещение аптек и аптечных пунктов на территории Новосибирской области. Основная часть точек розничной торговли лекарственными препаратами, медицинскими изделиями и сопутствующими товарами расположена на территории городов Новосибирска, Бердска, Искитима, Оби, где в связи с большой плотностью размещения аптечных учреждений имеет место высокий уровень конкуренции среди хозяйствующих субъектов, ниже цены на лекарственные препараты. В то же время имеется недостаточный уровень лекарственного обеспечения жителей отдаленных населенных пунктов, расположенных в районах области, где отсутствуют аптечные организации в связи с экономической непривлекательностью для участников рынка;</p> <p>недостаточное обеспечение фармацевтическими кадрами, особенно в отдаленных районах области, что влияет на развитие фармацевтического рынка районах области.</p> <p>3. Данные мониторинга.</p> <p>1) удовлетворенность потребителей качеством товаров, работ и услуг на товарном рынке и состоянием ценовой конкуренции – 62,4%.</p> <p>2) удовлетворенность предпринимателей действиями органов власти региона – 56,3%.</p>
7	Рынок психолого-педагогического сопровождения детей с ограниченными возможностями здоровья	<p>1. Данный рынок включен в приложение к Стандарту развития конкуренции в субъектах Российской Федерации, утвержденному распоряжением Правительства Российской Федерации от 17.04.2019 № 768-р. Приоритет установлен на федеральном уровне.</p>

		<p>2. Основные проблемы на рынке по данным ОИОГВ. отсутствие у негосударственных организаций необходимых помещений, материально-технической базы для оказания услуг (в том числе мебели, мягкого инвентаря, реабилитационного оборудования), стабильного кадрового состава; недостаточный уровень межведомственного взаимодействия в подходе к оказанию услуг, в том числе отсутствие условий для электронного документооборота, отсутствие возможности подключения к базам данных; не все гарантии государства для сотрудников негосударственных организаций равноценны гарантиям, предоставляемым сотрудникам государственных (муниципальных) учреждений: повышение оплаты труда, длительности гарантированных отпусков, требование к обучению (повышению квалификации).</p> <p>3. Данные мониторинга. Удовлетворенность потребителей качеством товаров, работ и услуг на товарном рынке и состоянием ценовой конкуренции – 39%.</p>
8	Рынок социальных услуг	<p>1. Данный рынок включен в приложение к Стандарту развития конкуренции в субъектах Российской Федерации, утвержденному распоряжением Правительства Российской Федерации от 17.04.2019 № 768-р. Приоритет установлен на федеральном уровне.</p> <p>2. Основные проблемы на рынке по данным ОИОГВ. недостаточность ресурсов для обеспечения финансовой поддержки общественных организаций, предоставляющих социальные услуги населению; низкая конкурентоспособность; отсутствие у альтернативных поставщиков необходимых помещений материально-технической базы для оказания услуг (в том числе мебели, мягкого инвентаря, реабилитационного оборудования), стабильного кадрового состава; недостаточный уровень межведомственного взаимодействия в подходе оказания услуг, в том числе отсутствие условий для электронного обмена документов, отсутствие возможности подключения к базам данных; не все гарантии государства для сотрудников негосударственных организаций равноценны гарантиям, предоставляемым сотрудникам государственных (муниципальных) учреждений.</p>

		<p>повышение оплаты труда, длительность гарантированных отпусков, требование к обучению (повышению квалификации) и другое.</p> <p>3. Данные мониторинга.</p> <p>1) удовлетворенность потребителей качеством товаров, работ и услуг на товарном рынке и состоянием ценовой конкуренции – 40,5%.</p> <p>2) удовлетворенность предпринимателей действиями органов власти региона – 71,4%.</p>
9	Рынок теплоснабжения (производство тепловой энергии)	<p>1. Данный рынок включен в приложение к Стандарту развития конкуренции в субъектах Российской Федерации, утвержденному распоряжением Правительства Российской Федерации от 17.04.2019 № 768-р. Приоритет установлен на федеральном уровне.</p> <p>2. Основные проблемы на рынке по данным ОИОГВ.</p> <p>в Стратегии социально-экономического развития Новосибирской области на период до 2030 года указано, что одной из проблем, препятствующей развитию коммунально-энергетической инфраструктуры, является: устаревшее оборудование, большой срок службы и изношенность инженерных коммуникаций, в том числе систем теплоснабжения, котельных в муниципальных образованиях;</p> <p>в связи с проводимой политикой по сдерживанию тарифов, деятельность по производству и передаче тепловой энергии убыточна. Объявляемые администрациями муниципальных образований конкурсы на право заключения концессионных соглашений признаются несостоявшимися в связи с отсутствием заявок. Фактически деятельность в сфере теплоснабжения в муниципальных образованиях (городские и сельские поселения) превратилась в социальные обязательства муниципалитетов;</p> <p>низкая конкуренция на рынке оказания услуг теплоснабжения.</p> <p>3. Данные мониторинга.</p> <p>1) удовлетворенность потребителей качеством товаров, работ и услуг на товарном рынке и состоянием ценовой конкуренции – 49,2%.</p> <p>2) удовлетворенность предпринимателей действиями органов власти региона – 23,1%.</p>
10	Рынок услуг по сбору и транспортированию твердых коммунальных отходов	<p>1. Данный рынок включен в приложение к Стандарту развития конкуренции в субъектах Российской Федерации, утвержденному распоряжением Правительства Российской Федерации от 17.04.2019 № 768-р. Приоритет установлен на федеральном уровне.</p>

		<p>2. Основные проблемы на рынке по данным ОИОГВ. неполный охват территории Новосибирской области деятельностью по сбору, вывозу, обработке, утилизации, обезвреживанию и размещению ТКО; отсутствие у регионального оператора контейнеров для накопления ТКО; отсутствие у муниципальных образований Новосибирской области реестра мест (площадок) накопления ТКО. Задачи: обеспечение охвата всех населенных пунктов Новосибирской области системой централизованного сбора, вывоза, обработки, утилизации, обезвреживания и размещения ТКО; создание необходимой материально-технической базы для обеспечения сбора и транспортирования твердых коммунальных отходов на территории Новосибирской области.</p> <p>3. Данные мониторинга. 1) удовлетворенность потребителей качеством товаров, работ и услуг на товарном рынке и состоянием ценовой конкуренции – 37,3%. 2) удовлетворенность предпринимателей действиями органов власти региона – 0,0%.</p>
11	Рынок выполнения работ по благоустройству городской среды	<p>1. Данный рынок включен в приложение к Стандарту развития конкуренции в субъектах Российской Федерации, утвержденному распоряжением Правительства Российской Федерации от 17.04.2019 № 768-р. Приоритет установлен на федеральном уровне.</p> <p>2. Основные проблемы на рынке по данным ОИОГВ. отсутствие качественного проектирования территорий, подлежащих благоустройству; несоответствие качества выполняемых подрядными организациями работ утвержденным стандартам; затягивание сроков исполнения контрактов подрядными организациями; низкая оснащенность муниципальных учреждений и предприятий, осуществляющих деятельность в сфере благоустройства и содержания территорий, специализированной техникой.</p> <p>3. Данные мониторинга. 1) удовлетворенность потребителей качеством товаров, работ и услуг на товарном рынке и состоянием ценовой конкуренции – 31,5%. 2) удовлетворенность предпринимателей действиями органов власти региона – 42,9%.</p>

12	<p>Рынок выполнения работ по содержанию и текущему ремонту общего имущества собственников помещений в многоквартирном доме</p>	<p>1. Данный рынок включен в приложение к Стандарту развития конкуренции в субъектах Российской Федерации, утвержденному распоряжением Правительства Российской Федерации от 17.04.2019 № 768-р. Приоритет установлен на федеральном уровне.</p> <p>2. Основные проблемы на рынке по данным ОИОГВ.</p> <p>ограниченность спроса на услуги управления многоквартирными домами; сложности перехода от старых участников рынка, с которым сложились долгосрочные отношения, к новым участникам; отсутствие организаций, желающих осуществлять управление многоквартирными домами в сельских поселениях, при проведении органами местного самоуправления конкурсов по отбору управляющей организации для управления многоквартирным домом в предусмотренных действующим законодательством случаях; непривлекательность жилищного фонда вследствие его неудовлетворительного технического состояния; низкая платежеспособность собственников, а зачастую их нежелание принимать экономически обоснованные тарифы.</p> <p>3. Данные мониторинга.</p> <p>Удовлетворенность потребителей качеством товаров, работ и услуг на товарном рынке и состоянием ценовой конкуренции – 27,9%.</p>
13	<p>Рынок поставки сжиженного газа в баллонах</p>	<p>1. Данный рынок включен в приложение к Стандарту развития конкуренции в субъектах Российской Федерации, утвержденному распоряжением Правительства Российской Федерации от 17.04.2019 № 768-р. Приоритет установлен на федеральном уровне.</p> <p>2. Основные проблемы на рынке по данным ОИОГВ.</p> <p>низкий уровень работы организации, осуществляющей газоснабжение; высокая стоимость услуг газоснабжения.</p> <p>Одной из причин, снижающих удовлетворенность организацией газоснабжения, является, по мнению респондентов (населения), низкий уровень работы организации, осуществляющей газоснабжение (в 2017 году – 35,22%, в 2016 году – 28,53%), а также высокая стоимость услуг газоснабжения (в 2017 году – 28,6%, в 2016 году – 47,67%).</p> <p>3. Данные мониторинга.</p>

		Удовлетворенность потребителей качеством товаров, работ и услуг на товарном рынке и состоянием ценовой конкуренции – 54,5%.
14	Рынок купли-продажи электрической энергии (мощности) на розничном рынке электрической энергии (мощности)	<p>1. Данный рынок включен в приложение к Стандарту развития конкуренции в субъектах Российской Федерации, утвержденному распоряжением Правительства Российской Федерации от 17.04.2019 № 768-р. Приоритет установлен на федеральном уровне.</p> <p>2. Основные проблемы на рынке по данным ОИОГВ.</p> <p>в 2019 году в министерство жилищно-коммунального хозяйства и энергетики Новосибирской области на утверждение поступил проект инвестиционной программы, которая разработана с целью исполнения требований Федерального закона от 27.12.2018 № 522-ФЗ «О внесении изменений в отдельные законодательные акты Российской Федерации в связи с развитием систем учета электрической энергии (мощности) в Российской Федерации», в соответствии с которым с 01.07.2020 обязанности за установку, эксплуатацию, поверку и замену приборов учета электрической энергии (мощности) перенесены с потребителей на поставщиков энергоресурсов: в отношении многоквартирных домов – на гарантирующих поставщиков, а в отношении прочих потребителей – на сетевые организации;</p> <p>по оценке департамента по тарифам Новосибирской области утверждение данной инвестиционной программы приведет к росту тарифа на передачу электрической энергии для прочих потребителей, в том числе для коммунальных предприятий.</p> <p>3. Данные мониторинга.</p> <p>Удовлетворенность потребителей качеством товаров, работ и услуг на товарном рынке и состоянием ценовой конкуренции – 50%.</p>
15	Рынок производства электрической энергии (мощности) на розничном рынке электрической энергии (мощности), включая производство электрической энергии (мощности) в режиме когенерации	<p>1. Данный рынок включен в приложение к Стандарту развития конкуренции в субъектах Российской Федерации, утвержденному распоряжением Правительства Российской Федерации от 17.04.2019 № 768-р. Приоритет установлен на федеральном уровне.</p> <p>2. Основные проблемы на рынке по данным ОИОГВ.</p> <p>старение оборудования тепловых станций и ограничение по использованию мощности (практически все оборудование ТЭЦ-2, ТЭЦ-3, ТЭЦ-4 и Барабинской ТЭЦ было включено в работу в период с 1942 по 1974 год. Износ оборудования ТЭЦ составляет от 45% до 59%).</p>

		<p>3. Данные мониторинга.</p> <p>1) удовлетворенность потребителей качеством товаров, работ и услуг на товарном рынке и состоянием ценовой конкуренции – 52,3%.</p> <p>2) удовлетворенность предпринимателей действиями органов власти региона – 0%.</p>
16	<p>Рынок оказания услуг по перевозке пассажиров автомобильным транспортом по муниципальным маршрутам регулярных перевозок</p>	<p>1. Данный рынок включен в приложение к Стандарту развития конкуренции в субъектах Российской Федерации, утвержденному распоряжением Правительства Российской Федерации от 17.04.2019 № 768-р. Приоритет установлен на федеральном уровне.</p> <p>2. Основные проблемы на рынке по данным ОИОГВ.</p> <p>Общей проблемой пассажирского транспорта является высокий износ автобусов и недостаточность средств у перевозчиков для его своевременного обновления.</p> <p>Коэффициент износа автобусов, задействованных на муниципальных маршрутах городских округов Новосибирской области, составляет 0,78%.</p> <p>Коэффициент износа автобусов, задействованных на муниципальных маршрутах муниципальных районов Новосибирской области, составляет – 0,73%.</p> <p>Министерством транспорта и дорожного хозяйства Новосибирской области заключено с перевозчиками 38 соглашений о предоставлении субсидий в целях возмещения части затрат на приобретение автобусов. За счет предоставленных субсидий перевозчикам было возмещено 30% от фактической стоимости приобретенных автобусов в количестве 59 единиц, в том числе 29 автобусов для работы на муниципальных маршрутах регулярных перевозок в границах муниципальных районов Новосибирской области.</p> <p>В Новосибирской области действует государственная программа Новосибирской области «Обеспечение доступности услуг общественного пассажирского транспорта, в том числе Новосибирского метрополитена, для населения Новосибирской области на 2014-2021 годы», утвержденная постановлением Правительства Новосибирской области от 24.02.2014 № 83-п «Об утверждении государственной программы Новосибирской области «Обеспечение доступности услуг общественного пассажирского транспорта, в том числе Новосибирского метрополитена, для населения Новосибирской области» (далее – государственная программа).</p>

		<p>Государственной программой предусмотрено решение задач по обеспечению доступности услуг пассажирского транспорта для населения, содействию обновлению (модернизации) подвижного состава общественного пассажирского транспорта, осуществляющего пассажирские перевозки на муниципальных и межмуниципальных маршрутах регулярных перевозок по регулируемым тарифам.</p> <p>3. Данные мониторинга.</p> <p>1) удовлетворенность потребителей качеством товаров, работ и услуг на товарном рынке и состоянием ценовой конкуренции – 53%.</p> <p>2) удовлетворенность предпринимателей действиями органов власти региона – 40%.</p>
17	<p>Рынок оказания услуг по перевозке пассажиров автомобильным транспортом по межмуниципальным маршрутам регулярных перевозок</p>	<p>1. Данный рынок включен в приложение к Стандарту развития конкуренции в субъектах Российской Федерации, утвержденному распоряжением Правительства Российской Федерации от 17.04.2019 № 768-р. Приоритет установлен на федеральном уровне.</p> <p>2. Основная проблема на рынке по данным ОИОГВ. высокий износ автобусов и недостаточность средств у перевозчиков для его своевременного обновления, коэффициент износа автобусов, задействованных на межмуниципальных маршрутах по регулируемому тарифу Новосибирской области, составляет 0,62%.</p> <p>3. Данные мониторинга.</p> <p>1) удовлетворенность потребителей качеством товаров, работ и услуг на товарном рынке и состоянием ценовой конкуренции – 57,1%.</p> <p>2) удовлетворенность предпринимателей действиями органов власти региона – 25%.</p>
18	<p>Рынок оказания услуг по перевозке пассажиров и багажа легковым такси на территории Новосибирской области</p>	<p>1. Данный рынок включен в приложение к Стандарту развития конкуренции в субъектах Российской Федерации, утвержденному распоряжением Правительства Российской Федерации от 17.04.2019 № 768-р. Приоритет установлен на федеральном уровне.</p> <p>2. Основные проблемы на рынке по данным ОИОГВ. наличие нелегальных перевозчиков такси.</p> <p>3. Данные мониторинга.</p> <p>1) удовлетворенность потребителей качеством товаров, работ и услуг на товарном рынке и состоянием ценовой конкуренции – 64,4%.</p> <p>2) удовлетворенность предпринимателей действиями органов власти региона – 0%.</p>
19	<p>Рынок услуг связи, в том числе услуг по предоставлению широкополосного доступа к</p>	<p>1. Данный рынок включен в приложение к Стандарту развития конкуренции в субъектах Российской Федерации, утвержденному</p>

	<p>информационно-телекоммуникационной сети «Интернет»</p>	<p>распоряжением Правительства Российской Федерации от 17.04.2019 № 768-р. Приоритет установлен на федеральном уровне.</p> <p>2. Основные проблемы на рынке по данным ОИОГВ.</p> <p>неравномерное развитие телекоммуникационной инфраструктуры в регионе, наблюдаются диспропорции в уровне доступности к услугам сотовой связи, телефонии и широкополосного доступа к сети «Интернет» в населенных пунктах, расположенных в сельской местности Новосибирской области;</p> <p>в связи с низкой рентабельностью операторы связи не заинтересованы в реализации проектов по развитию инфраструктуры в малочисленных населенных пунктах.</p> <p>3. Данные мониторинга.</p> <p>1) удовлетворенность потребителей качеством товаров, работ и услуг на товарном рынке и состоянием ценовой конкуренции – 66,1%.</p> <p>2) удовлетворенность предпринимателей действиями органов власти региона – 0%.</p>
20	<p>Рынок жилищного строительства (за исключением Московского фонда реновации жилой застройки и индивидуального жилищного строительства)</p>	<p>1. Данный рынок включен в приложение к Стандарту развития конкуренции в субъектах Российской Федерации, утвержденному распоряжением Правительства Российской Федерации от 17.04.2019 № 768-р. Приоритет установлен на федеральном уровне.</p> <p>2. Основные проблемы на рынке по данным ОИОГВ.</p> <p>переход строительной отрасли с 01.07.2019 на проектное финансирование с использованием счетов эскроу;</p> <p>высокий процент коммерческого кредита;</p> <p>недостаточная обеспеченность земельных участков инженерной, социальной и иной инфраструктурой.</p> <p>3. Данные мониторинга.</p> <p>1) удовлетворенность потребителей качеством товаров, работ и услуг на товарном рынке и состоянием ценовой конкуренции – 44,7%.</p> <p>2) удовлетворенность предпринимателей действиями органов власти региона – 0%.</p>
21	<p>Рынок строительства объектов капитального строительства, за исключением жилищного и дорожного строительства</p>	<p>1. Данный рынок включен в приложение к Стандарту развития конкуренции в субъектах Российской Федерации, утвержденному распоряжением Правительства Российской Федерации от 17.04.2019 № 768-р. Приоритет установлен на федеральном уровне.</p> <p>2. Основные проблемы на рынке по данным ОИОГВ.</p>

		<p>недостаточная обеспеченность земельных участков инженерной, социальной и иной инфраструктурой; недостаток инвестирования; высокий процент коммерческого кредита.</p> <p>3. Данные мониторинга.</p> <p>1) удовлетворенность потребителей качеством товаров, работ и услуг на товарном рынке и состоянием ценовой конкуренции – 44,0%.</p> <p>2) удовлетворенность предпринимателей действиями органов власти региона – 50,0%.</p>
22	Рынок дорожной деятельности (за исключением проектирования)	<p>1. Данный рынок включен в приложение к Стандарту развития конкуренции в субъектах Российской Федерации, утвержденному распоряжением Правительства Российской Федерации от 17.04.2019 № 768-р. Приоритет установлен на федеральном уровне.</p> <p>2. Основные проблемы на рынке по данным ОИОГВ.</p> <p>серьезной и специфической проблемой развития Новосибирской области является сильная загруженность основных транспортных артерий города Новосибирска, соединяющих различные его районы, при резко возросшем парке легкового автотранспорта и одновременно слабое развитие транспортной сети в сельских районах. По плотности автодорог общего пользования с твердым покрытием Новосибирская область занимает место лишь в шестом десятке регионов Российской Федерации, и это заметно снижает ее потенциальные возможности роста.</p> <p>Состояние автодорожной сети не соответствует тенденциям автомобилизации и перспективным задачам развития транспортного комплекса Новосибирской области. Продолжает усугубляться несоответствие уровня развития автомобильных дорог уровню автомобилизации и спросу на автомобильные перевозки.</p> <p>В настоящее время идет активный процесс развития Новосибирской агломерации, вызванный процессами развития рынка труда, концентрации наиболее привлекательных рабочих мест в городе Новосибирске, ростом жилых массивов, созданием новых промышленных, транспортных, логистических объектов в пригородной зоне, формированием целых зон экономического развития. Дорожно-транспортный комплекс как инфраструктурная отрасль обеспечивает базовые условия жизнедеятельности и развития города Новосибирска и области.</p> <p>3. Данные мониторинга.</p>

		<p>1) удовлетворенность потребителей качеством товаров, работ и услуг на товарном рынке и состоянием ценовой конкуренции – 27,3%.</p> <p>2) удовлетворенность предпринимателей действиями органов власти региона – 66,7%.</p>
23	Рынок архитектурно-строительного проектирования	<p>1. Данный рынок включен в приложение к Стандарту развития конкуренции в субъектах Российской Федерации, утвержденному распоряжением Правительства Российской Федерации от 17.04.2019 № 768-р. Приоритет установлен на федеральном уровне.</p> <p>2. Основные проблемы на рынке по данным ОИОГВ. низкий уровень квалификации компаний, осуществляющих свою деятельность в сфере архитектурно-строительного проектирования; ограниченный доступ малых и средних компаний к архитектурно-строительному проектированию крупных проектов.</p> <p>3. Данные мониторинга.</p> <p>1) удовлетворенность потребителей качеством товаров, работ и услуг на товарном рынке и состоянием ценовой конкуренции – 41,7%.</p> <p>2) удовлетворенность предпринимателей действиями органов власти региона – 33,3%.</p>
24	Рынок племенного животноводства	<p>1. Данный рынок включен в приложение к Стандарту развития конкуренции в субъектах Российской Федерации, утвержденному распоряжением Правительства Российской Федерации от 17.04.2019 № 768-р. Приоритет установлен на федеральном уровне.</p> <p>2. Основные проблемы на рынке по данным ОИОГВ. недостаток квалифицированных кадров, занимающихся селекционно-племенной работой; нехватка работников массовых профессий, обслуживающих племенное поголовье; требования ветеринарного законодательства препятствуют реализации племенного молодняка в другие субъекты Российской Федерации и за рубеж (приказ Министерства сельского хозяйства Российской Федерации от 14.12.2015 № 635 «Об утверждении ветеринарных правил проведения регионализации территории Российской Федерации», решение Комиссии таможенного союза ЕврАзЭС от 18.06.2010 № 317 «О применении ветеринарно-санитарных мер в таможенном союзе»).</p> <p>3. Данные мониторинга.</p>

		<p>1) удовлетворенность потребителей качеством товаров, работ и услуг на товарном рынке и состоянием ценовой конкуренции – 42%.</p> <p>2) удовлетворенность предпринимателей действиями органов власти региона – 33,3%.</p>
25	Рынок семеноводства	<p>1. Данный рынок включен в приложение к Стандарту развития конкуренции в субъектах Российской Федерации, утвержденному распоряжением Правительства Российской Федерации от 17.04.2019 № 768-р. Приоритет установлен на федеральном уровне.</p> <p>2. Основные проблемы на рынке по данным ОИОГВ. импортозависимость от иностранной селекции по овощным культурам (огурец, томаты, капуста); недостаточный объем проведения сельхозтоваропроизводителями региона апробации и регистрации сортовых посевов; низкая доля посевов новыми высокоурожайными сортами.</p> <p>3. Данные мониторинга.</p> <p>1) удовлетворенность потребителей качеством товаров, работ и услуг на товарном рынке и состоянием ценовой конкуренции – 46,8%.</p> <p>2) удовлетворенность предпринимателей действиями органов власти региона – 50,0%.</p>
26	Рынок вылова водных биоресурсов	<p>1. Данный рынок включен в приложение к Стандарту развития конкуренции в субъектах Российской Федерации, утвержденному распоряжением Правительства Российской Федерации от 17.04.2019 № 768-р. Приоритет установлен на федеральном уровне.</p> <p>2. Основные проблемы на рынке по данным ОИОГВ. избыточное число посредников между рыбодобывающими и рыбоперерабатывающими хозяйствующими субъектами, а также организациями розничной торговли; сложные условия вхождения в торговые сети и взаимодействия с торговыми сетями; снижение покупательской способности населения, оказывающее существенное влияние на рынок продукции из водных биологических ресурсов.</p> <p>3. Данные мониторинга.</p> <p>1) удовлетворенность потребителей качеством товаров, работ и услуг на товарном рынке и состоянием ценовой конкуренции – 41,1%.</p> <p>2) удовлетворенность предпринимателей действиями органов власти региона – 100%.</p>
27	Рынок переработки водных биоресурсов	<p>1. Данный рынок включен в приложение к Стандарту развития конкуренции в субъектах</p>

		<p>Российской Федерации, утвержденному распоряжением Правительства Российской Федерации от 17.04.2019 № 768-р. Приоритет установлен на федеральном уровне.</p> <p>2. Основные проблемы на рынке по данным ОИОГВ.</p> <p>значительный объем первоначальных вложений в рыбоперерабатывающее производство при длительном сроке окупаемости;</p> <p>избыточное число посредников между рыбодобывающими и рыбоперерабатывающими хозяйствующими субъектами, а также организациями розничной торговли;</p> <p>большая часть реализуемой рыбной продукции и прочих водных биоресурсов ввозится из других регионов Российской Федерации или импортируется из иных стран.</p> <p>3. Данные мониторинга.</p> <p>1) удовлетворенность потребителей качеством товаров, работ и услуг на товарном рынке и состоянием ценовой конкуренции – 38,5%.</p> <p>2) удовлетворенность предпринимателей действиями органов власти региона – 50,0%.</p>
28	Рынок товарной аквакультуры	<p>1. Данный рынок включен в приложение к Стандарту развития конкуренции в субъектах Российской Федерации, утвержденному распоряжением Правительства Российской Федерации от 17.04.2019 № 768-р. Приоритет установлен на федеральном уровне.</p> <p>2. Основные проблемы на рынке по данным ОИОГВ.</p> <p>высокие первоначальные вложения при длительных сроках окупаемости;</p> <p>отсутствие стабильного рынка сбыта живой рыбы в период ее массового производства.</p> <p>3. Данные мониторинга.</p> <p>1) удовлетворенность потребителей качеством товаров, работ и услуг на товарном рынке и состоянием ценовой конкуренции – 43,0%.</p> <p>2) удовлетворенность предпринимателей действиями органов власти региона – 0,0%.</p>
29	Рынок добычи общераспространенных полезных ископаемых на участках недр местного значения	<p>1. Данный рынок включен в приложение к Стандарту развития конкуренции в субъектах Российской Федерации, утвержденному распоряжением Правительства Российской Федерации от 17.04.2019 № 768-р. Приоритет установлен на федеральном уровне.</p> <p>2. Основные проблемы на рынке по данным ОИОГВ.</p>

		<p>сложный порядок лицензирования деятельности, излишние требования к организации для получения лицензии;</p> <p>длительные сроки оформления документов;</p> <p>сложность получения кредитов для получения начального капитала, необходимого для добычи, а также длительные сроки окупаемости капитальных вложений;</p> <p>затраты на охрану окружающей среды в сфере добычи.</p> <p>3. Данные мониторинга.</p> <p>1) удовлетворенность потребителей качеством товаров, работ и услуг на товарном рынке и состоянием ценовой конкуренции – 44,2%.</p> <p>2) удовлетворенность предпринимателей действиями органов власти региона – 0%.</p>
30	Рынок легкой промышленности	<p>1. Данный рынок включен в приложение к Стандарту развития конкуренции в субъектах Российской Федерации, утвержденному распоряжением Правительства Российской Федерации от 17.04.2019 № 768-р. Приоритет установлен на федеральном уровне.</p> <p>2. Основные проблемы на рынке по данным ОИОГВ.</p> <p>широкое распространение на рынке легкой промышленности продукции нелегального импорта и неучтенного (подпольного) производства;</p> <p>социальные и кадровые проблемы (низкий уровень заработной платы работников отрасли);</p> <p>невысокий уровень технического оснащения производства (многие компании используют оборудование и технологии, которые являются отсталыми и устаревшими);</p> <p>низкий уровень инвестиционной привлекательности отрасли;</p> <p>сложность в получении льготных кредитов предприятиями легкой промышленности.</p> <p>3. Данные мониторинга.</p> <p>1) удовлетворенность потребителей качеством товаров, работ и услуг на товарном рынке и состоянием ценовой конкуренции – 54,7%.</p> <p>2) удовлетворенность предпринимателей действиями органов власти региона – 59,4%.</p>
31	Рынок обработки древесины и производства изделий из дерева	<p>1. Данный рынок включен в приложение к Стандарту развития конкуренции в субъектах Российской Федерации, утвержденному распоряжением Правительства Российской Федерации от 17.04.2019 № 768-р. Приоритет установлен на федеральном уровне.</p> <p>2. Основные проблемы на рынке по данным ОИОГ</p> <p>большой износ основных средств;</p>

		<p>недостаток квалифицированных кадров.</p> <p>3. Данные мониторинга.</p> <p>1) удовлетворенность потребителей качеством товаров, работ и услуг на товарном рынке и состоянием ценовой конкуренции – 53,5%.</p> <p>2) удовлетворенность предпринимателей действиями органов власти региона – 55,6%.</p>
32	Рынок производства кирпича	<p>1. Данный рынок включен в приложение к Стандарту развития конкуренции в субъектах Российской Федерации, утвержденному распоряжением Правительства Российской Федерации от 17.04.2019 № 768-р. Приоритет установлен на федеральном уровне.</p> <p>2. Основные проблемы на рынке по данным ОИОГВ.</p> <p>недозагруженность производственных мощностей; снижение спроса ввиду сезонности проведения строительных работ; недостаточный уровень инвестиций, необходимых для модернизации отрасли и внедрения современных технологий.</p> <p>3. Данные мониторинга.</p> <p>1) удовлетворенность потребителей качеством товаров, работ и услуг на товарном рынке и состоянием ценовой конкуренции – 57,3%.</p> <p>2) удовлетворенность предпринимателей действиями органов власти региона – 100%.</p>
33	Рынок производства бетона	<p>1. Данный рынок включен в приложение к Стандарту развития конкуренции в субъектах Российской Федерации, утвержденному распоряжением Правительства Российской Федерации от 17.04.2019 № 768-р. Приоритет установлен на федеральном уровне.</p> <p>2. Основные проблемы на рынке по данным ОИОГВ.</p> <p>недозагруженность производственных мощностей; снижение спроса ввиду сезонности проведения строительных работ; недостаточный уровень инвестиций, необходимых для модернизации отрасли и внедрения современных технологий.</p> <p>3. Данные мониторинга.</p> <p>1) удовлетворенность потребителей качеством товаров, работ и услуг на товарном рынке и состоянием ценовой конкуренции – 61,2%.</p> <p>2) удовлетворенность предпринимателей действиями органов власти региона – 0%.</p>

2.5. Утверждение плана мероприятий («дорожной карты»)

План мероприятий («дорожная карта») по содействию развитию конкуренции в Новосибирской области (далее – дорожная карта) утвержден постановлением Губернатора Новосибирской области от 20.12.2019 № 287 «Об утверждении перечня товарных рынков для содействия развитию конкуренции и плана мероприятий («дорожной карты») по содействию развитию конкуренции в Новосибирской области».

В 2020 году постановлением Губернатора Новосибирской области от 05.10.2020 № 176 «О внесении изменений в постановление Губернатора Новосибирской области от 20.12.2019 № 287 дорожная карта была актуализирована.

Дорожная карта подготовлена в соответствии с положениями Стандарта.

Целями дорожной карты являются:

повышение удовлетворенности потребителей за счет расширения ассортимента товаров, работ, услуг, повышения их качества и снижения цен;

повышение экономической эффективности и конкурентоспособности хозяйствующих субъектов Новосибирской области, в том числе за счет обеспечения равного доступа к товарам и услугам субъектов естественных монополий, государственным и муниципальным услугам, необходимым для ведения предпринимательской деятельности в Новосибирской области, стимулирования инновационной активности хозяйствующих субъектов региона, повышения доли наукоемких товаров и услуг в структуре производства, развития рынков высокотехнологичной продукции;

стабильный рост и развитие многоукладной экономики, развитие технологий, снижение издержек в масштабе национальной экономики, снижение социальной напряженности в обществе, обеспечение национальной безопасности.

Предметом дорожной карты являются мероприятия по развитию конкуренции на товарных рынках Новосибирской области.

Числовые значения ключевых показателей и мероприятия по развитию конкуренции на товарных рынках Новосибирской области в дорожной карте определены на период 2019-2022 годов с учетом необходимости обязательного достижения к 2022 году.

Наряду с мероприятиями, сформированными в целях достижения ключевых показателей развития конкуренции (далее – ключевые показатели), в дорожной карте предусмотрены также системные мероприятия, которые направлены на развитие конкуренции в Новосибирской области.

Мероприятия, предусмотренные иными утвержденными в установленном порядке на федеральном уровне и (или) на уровне Новосибирской области стратегическими и программными документами, реализация которых оказывает влияние на состояние конкуренции на территории Новосибирской области, служат неотъемлемым дополнением к мероприятиям, предусмотренным дорожной картой, и указаны в приложении к ней.

Документ размещен на официальном сайте министерства экономического развития Новосибирской области (<http://www.econom.nso.ru/page/460>) и Инвестиционном портале Новосибирской области (<http://invest.nso.ru/ru/page/187>).

2.6. Подготовка ежегодного Доклада, подготовленного в соответствии с положениями Стандарта

Доклад о состоянии и развитии конкуренции на товарных рынках Новосибирской области за 2020 год (далее – доклад) подготовлен в соответствии с положениями Стандарта.

В соответствии с пунктом 47 Стандарта доклад рассмотрен и одобрен на заседании Совета по содействию развитию конкуренции в Новосибирской области 04.03.2021 (<https://econom.nso.ru/page/606>).

Протокол заседания Совета представлен в **Приложении 13**.

Доклад размещен на официальном сайте министерства экономического развития Новосибирской области, являющегося уполномоченным органом по содействию развитию конкуренции в Новосибирской области (<http://www.econom.nso.ru/page/748>) и Инвестиционном портале Новосибирской области (<http://www.invest.nso.ru/ru/content/doklad>).

Доклад направлен в Министерство экономического развития Российской Федерации, Федеральную антимонопольную службу, Центральный банк Российской Федерации, а также автономную некоммерческую организацию «Агентство стратегических инициатив по продвижению новых проектов».

2.7. Создание и реализация механизмов общественного контроля за деятельностью субъектов естественных монополий

Областными исполнительными органами государственной власти Новосибирской области обеспечиваются создание и реализация механизмов общественного контроля за деятельностью субъектов естественных монополий в соответствии с Концепцией создания и развития механизмов общественного контроля за деятельностью субъектов естественных монополий с участием потребителей, утвержденной распоряжением Правительства Российской Федерации от 19.09.2013 № 1689-р, а также внедрение механизма технологического и ценового аудита инвестиционных проектов субъектов естественных монополий и крупных инвестиционных проектов с государственным участием.

В рамках указанных механизмов обеспечивается учет мнения потребителей товаров, работ, услуг субъектов естественных монополий при осуществлении тарифного регулирования, а также при согласовании и утверждении схем территориального планирования Новосибирской области и муниципальных районов, генеральных планов поселений и городских округов Новосибирской области.

Мнения представителей потребителей товаров, работ, услуг, задействованных в механизмах общественного контроля за деятельностью субъектов естественных монополий, всегда учитываются при согласовании и утверждении инвестиционных программ субъектов естественных монополий.

Для частичного достижения этих целей областными исполнительными органами государственной власти Новосибирской области в пределах

установленной компетенции принимаются соответствующие правовые акты и проводятся информационные кампании, обеспечивающие донесение до всех участников общественного контроля информации о порядке проведения указанных процедур.

2.7.1. Сведения о наличии межотраслевого совета потребителей при высшем должностном лице субъекта Российской Федерации (далее – межотраслевой совет потребителей)

Решение о создании межотраслевого совета потребителей по вопросам деятельности субъектов естественных монополий при Губернаторе Новосибирской области принято в 2016 году (распоряжение Губернатора Новосибирской области от 30.12.2016 № 237-р) (**приложение 14**).

Постановлением Губернатора Новосибирской области от 31.01.2017 № 10 утверждено Положение о межотраслевом совете потребителей по вопросам деятельности субъектов естественных монополий при Губернаторе Новосибирской области (**приложение 15**).

Основной целью деятельности межотраслевого совета потребителей является доведение до сведения областных исполнительных органов государственной власти Новосибирской области в сфере государственного регулирования тарифов и субъектов естественных монополий позиции потребителей, достижение баланса интересов потребителей и субъектов естественных монополий, обеспечивающего доступность реализуемых субъектами естественных монополий товаров и услуг для потребителей.

Постановлением Губернатора Новосибирской области от 23.03.2017 № 51 образован межотраслевой совет потребителей по вопросам деятельности субъектов естественных монополий при Губернаторе Новосибирской области и утвержден его состав (далее – межотраслевой состав) (**приложение 16**).

Состав межотраслевого совета потребителей сформирован в соответствии с Концепцией создания и развития механизмов общественного контроля за деятельностью субъектов естественных монополий с участием потребителей, утвержденной распоряжением Правительства Российской Федерации от 19.09.2013 № 1689-р.

При формировании межотраслевого совета учтен принцип баланса представительства участников (обеспечения участия в совете потребителей сбалансированного представительства различных интересов) (таблица 53).

Таблица 53 – Состав межотраслевого совета потребителей по вопросам деятельности субъектов естественных монополий при Губернаторе Новосибирской области

1	<p>Представители крупных потребителей товаров и услуг субъектов естественных монополий, представителей региональных отделений общероссийских общественных организаций (Общероссийской общественной организации «Российский союз промышленников и предпринимателей», Общероссийской общественной организации «Деловая Россия», Общероссийской общественной организации малого и среднего предпринимательства «ОПОРА РОССИИ», Торгово-промышленной палаты Российской Федерации), региональных бизнес-ассоциаций</p>	<p>Трапезников Сергей Иванович – Межрегиональное общественное объединение «Межрегиональная ассоциация руководителей предприятий»</p> <p>Аборнев Юрий Сергеевич – Новосибирское областное отделение общероссийской общественной организации «Деловая Россия»</p> <p>Ермола Владимир Викторович – Новосибирская областная ассоциация предприятий по обращению с отходами «Экология Сибири»</p> <p>Заболотный Павел Васильевич – Новосибирское региональное отделение Общероссийской общественной организации «Союз машиностроителей России»</p> <p>Копцев Руслан Владимирович – Новосибирское региональное отделение Общероссийской общественной организации малого и среднего предпринимательства «Опора России»</p> <p>Масалов Анатолий Карпович – Новосибирское региональное отделение Российского союза промышленников и предпринимателей</p> <p>Рычков Николай Николаевич – Новосибирская городская торгово-промышленная палата</p>
---	---	--

3	Представители общественных организаций и (или) организаций по защите прав потребителей	<p>Василенко Владимир Витальевич – местная общественная организация по правам человека «Партнер2</p> <p>Лаухин Александр Алексеевич – Новосибирский областной совет ветеранов войны, труда, военной службы и правоохранительных органов</p> <p>Губер Виктор Иванович – Совет муниципальных образований Новосибирской области</p> <p>Дьячков Сергей Александрович – Новосибирская областная организация Всероссийского общества инвалидов</p> <p>Пустовой Николай Васильевич – Совет ректоров вузов Новосибирской области</p> <p>Галл-Савальский Игорь Владимирович – Общественная палата Новосибирской области</p>
---	--	--

4	Представители федеральных парламентских политических партий	<p>Агеенко Вадим Алексеевич – Коммунистическая партия Российской Федерации;</p> <p>Аксененко Александр Сергеевич – региональное отделение политической партии «Справедливая Россия»</p> <p>Кудин Игорь Валерьевич – Новосибирское региональное отделение Всероссийской политической партии «Единая Россия»</p>
---	---	--

Кроме того, в состав Совета входят Знатков В. М. – первый заместитель Председателя Правительства Новосибирской области и Мамулат Н. Е. – уполномоченный по защите прав предпринимателей в Новосибирской области.

В 2020 году состоялось 2 заседания Совета, на которых было рассмотрено 14 вопросов (таблица 54).

Таблица 54 – Вопросы, рассмотренные на заседании Межотраслевого совета потребителей по вопросам деятельности субъектов естественных монополий при Губернаторе Новосибирской области в 2020 году

№ п/п	Дата заседания	Вопросы
1.	30.06.2020	<p>1. Об инвестиционных программах в сфере электроэнергетики на территории Новосибирской области.</p> <p>3. Рассмотрение направлений корректировки инвестиционной программы АО «РЭС» в сфере электроэнергетики на 2016-2020 годы.</p> <p>3. Рассмотрение проекта инвестиционной программы АО «РЭС» в сфере электроэнергетики на 2021-2025 годы.</p> <p>4. Рассмотрение направлений корректировки инвестиционной программы ФГУП «Энергетик» в сфере электроэнергетики на 2020-2024 годы.</p> <p>5. Рассмотрение направлений корректировки инвестиционной программы Филиала «Сибирский» ОАО «Объединенная Энергетическая Компания» в сфере электроэнергетики на 2017-2021 годы.</p> <p>6. Рассмотрение направлений корректировки инвестиционной программы филиала «Забайкальский» АО «Оборонэнерго» в границах Новосибирской области в сфере электроэнергетики на период 2020-2024 годы.</p> <p>7. Рассмотрение направлений корректировки инвестиционной программы Западно-Сибирской дирекции по энергообеспечению – структурного подразделения Трансэнерго – филиала ОАО «РЖД» в границах Новосибирской области в сфере электроэнергетики на 2020-2024 годы.</p> <p>8. Рассмотрение проекта инвестиционной программы ООО «Национальная распределительно-сетевая компания - Сибирь» на территории Новосибирской области на 2021-2025 годы.</p> <p>9. Рассмотрение проекта инвестиционной программы «Развитие системы электроснабжения НСО (село Барышево, село Березовка, посёлок Железнодорожный), г. Новосибирска на период 2021-2025 годы» ООО «Новосибирская городская сетевая компания».</p>
2.	17.11.2020	<p>1. Об инвестиционных программах в сфере электроэнергетики на территории Новосибирской области.</p> <p>2. Рассмотрение проекта инвестиционной программы АО «РЭС» в сфере электроэнергетики на 2021-2025 годы.</p> <p>3. Рассмотрение проекта инвестиционной программы ООО «Национальная распределительно-сетевая компания - Сибирь» на территории Новосибирской области на 2021-2025 годы.</p> <p>4. Рассмотрение проекта инвестиционной программы «Развитие системы электроснабжения НСО (село Барышево, село Березовка, посёлок Железнодорожный), г. Новосибирска на период 2021-2025 годы» ООО «Новосибирская городская сетевая компания».</p> <p>5. Рассмотрение проекта инвестиционной программы МУП «КБУ» «Развитие централизованной системы водоотведения города Бердска на 2021-2023 годы».</p>

Протоколы заседаний Совета размещены на официальном сайте министерства экономического развития и Инвестиционном портале Новосибирской области <https://econom.nso.ru/page/1355>; <http://invest.nso.ru/ru/page/912>).

2.7.2. Внедрение и применение технологического и ценового аудита инвестиционных проектов субъектов естественных монополий и крупных инвестиционных проектов с государственным участием

Постановлением Правительства Новосибирской области от 22.12.2016 № 432-п во исполнение пункта 5 постановления Правительства Российской Федерации от 30.04.2013 № 382 «О проведении публичного технологического и ценового аудита крупных инвестиционных проектов с государственным участием и о внесении изменений в некоторые акты Правительства Российской Федерации» утверждено Положение о проведении обязательного публичного технологического и ценового аудита крупных инвестиционных проектов с государственным участием Новосибирской области (далее – Положение) (приложение 17).

Данное Положение устанавливает порядок проведения обязательного публичного технологического и ценового аудита крупных инвестиционных проектов с государственным участием Новосибирской области в отношении объектов капитального строительства, финансирование строительства, реконструкции или технического перевооружения которых планируется осуществлять полностью или частично за счет средств областного бюджета Новосибирской области, за исключением объектов капитального строительства, начало строительства, реконструкции или технического перевооружения которых осуществлялось до 1 января 2017 года.

Основная миссия проведения публичного технологического и ценового аудита крупных инвестиционных проектов – повышение эффективности крупных инвестиционных проектов с государственным участием, а также проектов субъектов естественных монополий.

Проведение технологического и ценового аудита крупных инвестиционных проектов направлено на достижение следующих целей:

- оценка целесообразности реализации проекта;
- оптимизация проектных и технологических решений;
- повышение эффективности использования бюджетных средств;
- снижение стоимости и сокращение сроков реализации инвестиционного проекта.

Согласно Положению обязательный публичный технологический и ценовой аудит инвестиционных проектов с 2018 года должен проводиться в отношении объектов капитального строительства сметной стоимостью 1,5 млрд. рублей и более.

В Новосибирской области имеется опыт проведения публичного технологического и ценового аудита крупных инвестиционных проектов с государственным участием. Публичный технологический и ценовой аудит проводился в 2019 году по 3 инвестиционным проектам (2 проекта – в сфере физической культуры и спорта и 1 проект – в сфере здравоохранения):

1. Инвестиционный проект «Многофункциональная ледовая арена по ул. Немировича-Данченко в городе Новосибирске».

2. Инвестиционный проект «Региональный центр волейбола в г. Новосибирске».

3. Инвестиционный проект «Реконструкция и оснащение акушерского корпуса Государственной Новосибирской областной клинической больницы для размещения перинатального центра Новосибирской области».

Заявителем проведения ТЦА по этим инвестиционным проектам выступило государственное казенное учреждение Новосибирской области «Управление капитального строительства» (ГКУ НСО «УКС»).

Положительные сводные заключения о проведении публичного технологического аудита инвестиционных проектов размещены на официальном сайте министерства экономического развития Новосибирской области (<http://www.econom.nso.ru/page/460>) и Инвестиционном портале Новосибирской области (<http://www.invest.nso.ru/ru/content/normativno-pravovye-akty-3>).

Постановление Правительства Новосибирской области от 22.12.2016 № 432-п размещено на официальном сайте министерства экономического развития Новосибирской области (<http://www.econom.nso.ru/page/460>) и Инвестиционном портале Новосибирской области (<https://invest.nso.ru/ru/page/3734>).

Необходимо отметить, что постановлением Правительства РФ от 02.04.2020 № 421 «О внесении изменений в Правила формирования и реализации федеральной адресной инвестиционной программы и о приостановлении действия отдельных положений некоторых актов Правительства Российской Федерации» приостановлено до 31 декабря 2024 г. действие **Положения** о проведении публичного технологического и ценового аудита крупных инвестиционных проектов с государственным участием, утвержденного постановлением Правительства Российской Федерации от 30 апреля 2013 г. № 382 «О проведении публичного технологического и ценового аудита крупных инвестиционных проектов с государственным участием и о внесении изменений в некоторые акты Правительства Российской Федерации».

2.7.3. Повышение прозрачности деятельности субъектов естественных монополий (далее – СЕМ) в субъекте Российской Федерации

В целях создания и реализации механизма общественного контроля за деятельностью субъектов естественных монополий в плане мероприятий («дорожной карте») по содействию развитию конкуренции в Новосибирской области предусмотрены мероприятия по раскрытию информации, повышающие прозрачность деятельности субъектов естественных монополий (мероприятия 29.1-29.7), в том числе:

проведение заседаний межотраслевого совета потребителей по вопросам деятельности субъектов естественных монополий при Губернаторе Новосибирской области (мероприятие 29.1);

доработка ГИС НСО «Электронная демократия Новосибирской области» в части разработки нового раздела «Межотраслевой совет потребителей по вопросам деятельности субъектов естественных монополий при Губернаторе Новосибирской

области», предназначенного для проведения общественных обсуждений проектов инвестиционных программ и вопросов установления (изменения) тарифов на товары и услуги субъектов естественных монополий (мероприятие 29.2);

обеспечение контроля за раскрытием информации и деятельностью субъектов естественных монополий (в рамках полномочий, закрепленных законодательством Российской Федерации) (мероприятие 29.3);

обеспечение доступности и наглядности в сети «Интернет» информации о свободных резервах трансформаторной мощности с указанием и отображением на Инвестиционной карте Новосибирской области ориентировочного места подключения (технологического присоединения) к сетям территориальных сетевых организаций 35- 110 кВ (мероприятие 29.4);

обеспечение доступности и наглядности в сети «Интернет» информации, отображающей на Инвестиционной карте Новосибирской области ориентировочное место подключения (технологического присоединения) к сетям газораспределительных станций, включая информацию о проектной мощности (пропускной способности) газораспределительных станций и наличии свободных резервов мощности и размере этих резервов, а также о планируемых сроках строительства и реконструкции газораспределительных станций (мероприятие 29.5);

обеспечение доступности и наглядности в сети «Интернет» информации об услугах, оказываемых в электронном виде субъектами естественных монополий и ресурсоснабжающими организациями физическим и юридическим лицам (мероприятие 29.6);

размещение на официальных сайтах ОИОГВ НСО и Инвестиционном портале Новосибирской области информации о деятельности субъектов естественных монополий, осуществляющих деятельность на территории Новосибирской области, в том числе с помощью ссылок на информацию, размещенную на официальных сайтах субъектов естественных монополий (мероприятие 29.7).

При взаимодействии с областными исполнительными органами государственной власти Новосибирской области субъекты естественных монополий, осуществляющие деятельность на территории Новосибирской области, обеспечивают доступность и наглядность в сети «Интернет» информации о свободных резервах трансформаторной мощности с указанием и отображением на географической карте Новосибирской области ориентировочного места подключения (технологического присоединения) к сетям территориальных сетевых организаций 110-35 кВ; информации, отображающей на географической карте Новосибирской области ориентировочное место подключения (технологического присоединения) к сетям газораспределительных станций; информации об услугах (подача заявки на технологическое присоединение, подача правоустанавливающих документов (по объекту, юридическому и физическому лицу, участку), подача заявки на заключение договора, расчет предположительной стоимости технологического присоединения и др. (таблица 55).

Таблица 55– Повышение прозрачности деятельности субъектов естественных монополий в Новосибирской области

1. Ссылки на страницы сети «Интернет», содержащие информацию:		
а)	о свободных резервах трансформаторной мощности	Инвестиционная карта Новосибирской области: https://maps.nso.ru/CoGIS/Investment Акционерное общество «Региональные электрические сети»: http://www.eseti.ru/clients/PowerGridJoining/NetOrgDisclosure/summarytranscapability.aspx http://www.eseti.ru/clients/PowerGridJoining/MapPowerCenters.aspx Министерство жилищно-коммунального хозяйства и энергетики Новосибирской области: http://mjkh.nso.ru/page/2280
б)	отображение на географической карте субъекта РФ ориентировочных мест подключения (технологического присоединения) к сетям территориальных сетевых организаций 110-35 кВт	Акционерное общество «Региональные электрические сети»: http://www.eseti.ru/clients/PowerGridJoining/MapPowerCenters.aspx Инвестиционная карта Новосибирской области: https://maps.nso.ru/CoGIS/Investment
в)	о количестве поданных заявок на технологическое присоединение	Акционерное общество «Региональные электрические сети»: https://www.eseti.ru/clients/PowerGridJoining/NetOrgDisclosure/applicationcontracts.aspx
г)	о количестве заключенных договоров на технологическое присоединение	Акционерное общество «Региональные электрические сети»: http://www.eseti.ru/clients/PowerGridJoining/NetOrgDisclosure/executedjoins.aspx https://www.eseti.ru/clients/PowerGridJoining/NetOrgDisclosure/applicationcontracts.aspx
д)	о планируемых сроках строительства и реконструкции сетей территориальных сетевых организаций 110-35 кВт в соответствии с утвержденной инвестиционной программой	Министерство жилищно-коммунального хозяйства и энергетики Новосибирской области: http://mjkh.nso.ru/page/1040 Акционерное общество «Региональные электрические сети»: http://www.eseti.ru/about/technicalpolicy/technicalpolicy.aspx
2. Ссылки на страницы сети «Интернет», содержащие информацию:		
а)	отображение на географической карте субъекта РФ	Инвестиционная карта Новосибирской области: https://maps.nso.ru/CoGIS/GRS# ООО «Газпром трансгаз Томск»:

	ориентировочных мест подключения (технологического присоединения) к сетям газораспределительных станций	https://tomsk-tr.gazprom.ru/about/documents/raskrytie-informatsii/
б)	о проектной мощности (пропускной способности) газораспределительных станций	Инвестиционная карта Новосибирской области: https://maps.nso.ru/CoGIS/GRS# ООО «Газпром трансгаз Томск»: https://tomsk-tr.gazprom.ru/about/documents/raskrytie-informatsii/
в)	о наличии свободных резервов мощности газораспределительных станций и размере этих резервов	Инвестиционная карта Новосибирской области: https://maps.nso.ru/CoGIS/GRS# ООО «Газпром трансгаз Томск»: https://tomsk-tr.gazprom.ru/about/documents/raskrytie-informatsii/
г)	о планируемых сроках строительства и реконструкции газораспределительных станций в соответствии с утвержденной инвестиционной программой (с указанием перспективной мощности газораспределительных станций по окончании их строительства, реконструкции)	Инвестиционная карта Новосибирской области: https://maps.nso.ru/CoGIS/GRS# ООО «Газпром трансгаз Томск»: https://tomsk-tr.gazprom.ru/about/documents/raskrytie-informatsii/
3.	Ссылки на страницы сети «Интернет», содержащие информацию об услугах (подача заявки на технологическое присоединение, подача правоустанавливающих документов (по объекту, юридическому или физическому лицу, участку), подача заявки на заключение договора, расчет предположительной стоимости технологического присоединения, отслеживание (мониторинг) хода (статуса) технологического присоединения, получение условий технологического присоединения, заключение и получение договора о технологическом присоединении, внесение платежа по договору о технологическом присоединении, запись на прием для сдачи необходимой части документов на бумажном носителе) по подключению (технологическому присоединению):	
а)	к сетям газораспределения	Министерство жилищно-коммунального хозяйства Новосибирской области:

		http://mjkh.nso.ru/page/902
б)	к электрическим сетям	Акционерное общество «Региональные электрические сети»: https://www.eseti.ru/clients/PowerGridJoining.aspx Министерство жилищно-коммунального хозяйства Новосибирской области: https://mjkh.nso.ru/page/2273 http://mjkh.nso.ru/page/723
в)	к системам теплоснабжения	Сибирская генерирующая компания: http://nsk-crk.sibgenco.ru/ Муниципальное унитарное предприятие «Комбинат бытовых услуг»: https://www.mupkbu.ru/index.php/podklyuchenie/zaklyuchenie-dogovorov
г)	к централизованным системам водоснабжения и водоотведения	МУП г.Новосибирска «Горводоканал» - https://www.gorvodokanal.com/connection/ ФГУП «УЭВ» г. Новосибирск - http://www.uev.ru/rinfo/water/ МУП «Комбинат бытовых услуг» г. Бердск - https://www.mupkbu.ru/index.php/podklyuchenie/info ООО «Водоканал» г. Искитим - http://igvk.ru/informaciya-dlya-abonentov/kak-stat-abonentom/ МУП «РКЦ р.п. Линево» - https://rkc-linevo.ru/?page_id=102 МУП «Коммунальное хозяйство» Колыванского района – http://mupkomhoz.ru/ispolnitelnaya-vlast1.html МУП «Барышево-Развитие» - http://barishevorazvitie.ru/category/docs/formi/ ОАО «Сузунское ЖКХ» - http://gkh-suz.ru/tu/obch_tu.htm

Информация о деятельности субъектов естественных монополий в Новосибирской области размещается на различных интернет-ресурсах:

на сайтах субъектов естественных монополий;

на сайте департамента по тарифам Новосибирской области <https://tarif.nso.ru> (разделы: тарифы; инвестиционные программы; межотраслевой совет потребителей по вопросам деятельности субъектов естественных монополий при Губернаторе Новосибирской области);

на портале раскрытия информации департамента по тарифам Новосибирской области <http://tariff.nso.ru/RI2/>

(портал публикации сведений, подлежащих свободному доступу – региональный сегмент ФГИС ЕИАС);

на сайте министерства жилищно-коммунального хозяйства и энергетики Новосибирской области <http://mjkh.nso.ru/page/914> (инвестиционные программы субъектов электроэнергетики);

на сайте ФГИС «Единый портал государственных и муниципальных услуг (функций)» <https://invest.gosuslugi.ru> (раскрытие информации об инвестиционных

программах (о проектах инвестиционных программ и (или) изменений, вносимых в инвестиционные программы) субъектов электроэнергетики и отчетах об их реализации).

Департамент по тарифам Новосибирской области в рамках своих полномочий обеспечивает контроль за раскрытием информации и деятельностью субъектов естественных монополий, в том числе более чем 500 регулируемых организаций.

Субъекты естественных монополий, осуществляющие деятельность на территории Новосибирской области размещают для общего сведения информацию о своей деятельности, обязательное раскрытие которой предусмотрено законодательством Российской Федерации, в том числе: информацию о реализуемых и планируемых к реализации на территории Новосибирской области инвестиционных программах, включая ключевые показатели эффективности реализации таких программ; информацию о результатах технологического и ценового аудита инвестиционных проектов; информацию о структуре тарифов на услуги; иную информацию о своей деятельности, обязательное раскрытие которой предусмотрено законодательством Российской Федерации.

Объем и детализация раскрытия информации обеспечивают прозрачность формирования тарифов на услуги субъектов естественных монополий и отображают согласованность инвестиционных программ субъектов естественных монополий с планами территориального развития Новосибирской области и муниципальных образований, а также с иными документами стратегического планирования Новосибирской области.

Примеры размещения информации в различных источниках представлены в таблице 5б.

Субъекты естественных монополий, не разместившие для общего сведения информацию о своей деятельности, обязательное раскрытие которой предусмотрено законодательством Российской Федерации, привлекаются департаментом по тарифам Новосибирской области к административной ответственности.

Таблица 56 - Информация о деятельности субъектов естественных монополий

№	Наименование субъекта естественной монополии	Информация о реализуемых и планируемых к реализации инвестиционных программах, включая ключевые показатели эффективности реализации таких программ	Информация о результатах технологического и ценового аудита инвестиционных проектов	Информация о структуре тарифов на услуги (включая проект тарифной заявки), параметрах качества и надежности предоставляемых товаров, работ и услуг, стандартах качества товаров, работ и услуг	Иная информация о своей деятельности, предусмотренная к обязательному раскрытию в соответствии с законодательством Российской Федерации
1	АО «Региональные электрические сети»	https://invest.gosuslugi.ru/epgu-forum/#/ipr/00681 http://mjkh.nso.ru/page/914 https://www.eseti.ru/investors/disclosure.aspx	https://invest.gosuslugi.ru/epgu-forum/#/ipr/00681 http://mjkh.nso.ru/page/914 https://www.eseti.ru/investors/disclosure.aspx	https://tarif.nso.ru/page/60 https://www.eseti.ru/investors/disclosure.aspx	https://www.eseti.ru/investors/disclosure.aspx
2	МУП «КБУ»	https://tarif.nso.ru/page/103 https://www.mupkbu.ru/index.php/o-predpriyatii/raskrytie-informatsii	https://tarif.nso.ru/page/103 https://tarif.nso.ru/page/149 https://www.mupkbu.ru/index.php/o-predpriyatii/raskrytie-informatsii	https://tarif.nso.ru/page/60 http://tariff.nso.ru/RI2/ https://www.mupkbu.ru/index.php/o-predpriyatii/raskrytie-informatsii	https://www.mupkbu.ru/index.php/o-predpriyatii/raskrytie-informatsii
3	АО «Экспресс-пригород»	http://express-prigorod.ru/express/informforms/	http://express-prigorod.ru/express/informforms/	http://express-prigorod.ru/express/informforms/s/	http://express-prigorod.ru/express/informforms/
4	АО «Аэропорт Толмачево»	tolmachevo.ru/airport/open_info/monopolii/	tolmachevo.ru/airport/open_info/monopolii/	tolmachevo.ru/partners/airlines/documents/	tolmachevo.ru/airport/info/ ; http://www.e-disclosure.ru/portal/company.aspx?id=1094

5	ОАО «Новосибирский речной порт»	http://www.disclosure.ru/issuer/5407126140/	http://www.disclosure.ru/issuer/5407126140/	http://www.disclosure.ru/issuer/5407126140/	http://www.disclosure.ru/issuer/5407126140/
---	---------------------------------------	---	---	---	---

РАЗДЕЛ 3. СВЕДЕНИЯ О ДОСТИЖЕНИИ ЦЕЛЕВЫХ ЗНАЧЕНИЙ КЛЮЧЕВЫХ ПОКАЗАТЕЛЕЙ ЭФФЕКТИВНОСТИ, УСТАНОВЛЕННЫХ В ПЛАНЕ МЕРОПРИЯТИЙ «ДОРОЖНОЙ КАРТЕ»

В плане мероприятий («дорожной карте») по содействию развитию конкуренции в Новосибирской области (далее – дорожная карта) установлено 38 ключевых показателей эффективности на 33 товарных рынках региона.

Плановые значения ключевых показателей, установленные дорожной картой на 2020 год, достигнуты по 29 показателям (76,3%), из них 12 ключевых показателей превысили как плановые значения 2020 года, так и фактические значения 2019 года (Таблица 57).

Дорожной картой также установлено 13 целевых показателей по системным мероприятиям. Фактическое исполнение плановых значений целевых показателей системных мероприятий составило 92,4% (Таблица 58).

В 2020 году не достигнуты плановые значения по 9 ключевым показателям:

1. Доля обучающихся дошкольного возраста в частных образовательных организациях, у индивидуальных предпринимателей, реализующих основные общеобразовательные программы – образовательные программы дошкольного образования, в общей численности обучающихся дошкольного возраста в образовательных организациях, у индивидуальных предпринимателей, реализующих основные общеобразовательные программы – образовательные программы дошкольного образования. Ключевой показатель не достигнут и составил 1,62%.

2. Количество частных организаций на рынке услуг дошкольного образования. Ключевой показатель не достигнут и составил 22 ед.

3. Количество частных организаций на рынке услуг среднего профессионального образования. Ключевой показатель не достигнут и составил 3 ед.

4. Доля организаций частной формы собственности в сфере услуг дополнительного образования детей. Ключевой показатель не достигнут и составил 3,8%.

5. Доля организаций отдыха и оздоровления детей частной формы собственности. Ключевой показатель не достигнут и составил 23,9%.

6. Доля организаций частной формы собственности в сфере услуг по сбору и транспортированию твердых коммунальных отходов. Ключевой показатель не достигнут и составил 86,3%.

7. Доля организаций частной формы собственности в сфере выполнения работ по благоустройству городской среды. Ключевой показатель не достигнут и составил 93,8%.

8. Доля организаций частной формы собственности в сфере жилищного строительства (за исключением Московского фонда реновации жилой застройки и

индивидуального жилищного строительства). Ключевой показатель не достигнут и составил 98%.

9. Доля организаций частной формы собственности в сфере архитектурно-строительного проектирования. Ключевой показатель не достигнут и составил 98,2%.

В системных мероприятиях не достигнут показатель «Доля «малых» закупок, размещенных в электронной форме в рамках Федерального закона от 18.07.2011 № 223-ФЗ «О закупках товаров, работ, услуг отдельными видами юридических лиц» и Федерального закона от 05.04.2013 № 44-ФЗ «О контрактной системе в сфере закупок товаров, работ, услуг для обеспечения государственных и муниципальных нужд».

Таблица 57 – Сведения о достижения целевых значений ключевых показателей, установленных планом мероприятий («дорожной картой») по содействию развитию конкуренции в Новосибирской области

№ п/п	Наименование рынка (направления системного мероприятия)	Наименование Показателя	Единицы измерения	Исходное значение Показателя в 2020 году	Целевое значение Показателя, установленное в плане «дорожной карте» в 2020 год	Фактическое значение Показателя в 2020 год	Источник данных для расчета Показателя	Методика расчета Показателя	Удовлетворенность потребителей качеством товаров, работ и услуг на рынках субъекта РФ и состоянием ценовой конкуренции, % (качество/цена/достоупность)	Удовлетворенность предпринимателей действиями органов власти региона, %
1.	Рынок услуг дошкольного образования	1. Доля обучающихся дошкольного возраста частных образовательных организациях, у индивидуальных предпринимателей, реализующих основные общеобразовательные программы – образовательные программы дошкольного образования, в общей численности обучающихся дошкольного возраста в образовательных организациях, у индивидуальных предпринимателей, реализующих основные общеобразовательные программы – образовательные	%	1,85	1,87	1,62	Федеральная государственная система доступности дошкольного образования	Методика по расчету ключевого показателя развития конкуренции на рынке услуг дошкольного образования в субъектах Российской Федерации (приложение № 5 к приказу ФАС России от 29.08.2018 № 1232/18)	60,1	0,0

		программы дошкольного образования								
		2. Количество частных организаций	единиц	23	23	22	Федеральная государственная система доступности дошкольного образования; статистический сборник по каталогу 15.3.	Методика расчета статистического показателя		
2.	Рынок услуг общего образования	1. Доля обучающихся в частных образовательных организациях, реализующих основные общеобразовательные программы – образовательные программы начального общего, основного общего, среднего общего образования, в общем числе обучающихся в образовательных организациях, реализующих основные общеобразовательные программы – образовательные программы начального общего, основного общего, среднего общего образования	%	0,53	0,54	0,55	Федеральное статистическое наблюдение № ОО-1 «Сведения об организации, осуществляющей образовательную деятельность по образовательным программам начального общего, основного общего, среднего общего образования»	Методика расчета статистического показателя	57,5	0,0
		2. Количество частных организаций	единиц	17	17	17	Данные ведомственной статистики министерства образования Новосибирской области	Анализ отчетных данных		

Доклад о состоянии и развитии конкуренции
на товарных рынках Новосибирской области

3.	Рынок услуг среднего профессионального образования	1. Доля обучающихся в частных образовательных организациях, реализующих основные профессиональные образовательные программы – образовательные программы среднего профессионального образования, в общем числе обучающихся в образовательных организациях, реализующих основные профессиональные образовательные программы – образовательные программы среднего профессионального образования	%	12	12	12	Данные ведомственной статистики министерства образования Новосибирской области	Методика расчета ключевого показателя развития конкуренции на рынке услуг среднего профессионального образования в субъектах Российской Федерации (приложение № 7 к приказу ФАС России от 29.08.2018 № 1232/18)	55,2	100,0
		2. Количество частных организаций	%	6	6	3	Данные ведомственной статистики министерства образования Новосибирской области	Анализ отчетных данных		
4.	Рынок услуг дополнительного образования детей	Доля организаций частной формы собственности в сфере услуг дополнительного образования детей	%	3,8	4,3	3,8	Федеральное статистическое наблюдение № 1-доп «Сведения о дополнительном образовании и спортивной подготовке детей»	Методика по расчету ключевого показателя развития конкуренции на рынке услуг дополнительного образования детей в субъектах Российской Федерации (приложение № 10 к приказу ФАС России от 29.08.2018 № 1232/18)	57,1	-

Доклад о состоянии и развитии конкуренции
на товарных рынках Новосибирской области

5.	Рынок услуг детского отдыха и оздоровления	Доля организаций отдыха и оздоровления детей частной формы собственности	%	23,7	24	23,9	Реестр организаций отдыха детей и их оздоровления и индивидуальных предпринимателей, осуществляющих деятельность в сфере отдыха и оздоровления детей, актуализированный по состоянию на 19.08.2019 (https://mtsr.nso.ru/page/5680)	Методика по расчету ключевого показателя развития конкуренции на рынке услуг детского отдыха и оздоровления в субъектах Российской Федерации (Приложение № 9 к приказу ФАС России от 29.08.2018 № 1232/18)	45,2	50,0
6.	Рынок услуг розничной торговли лекарственными препаратами, медицинскими изделиями и сопутствующими товарами	Доля организаций частной формы собственности в сфере услуг розничной торговли лекарственными препаратами, медицинскими изделиями и сопутствующими товарами	%	90,4	90,4	91	Единый реестр лицензий, в ПО «АИС. РОСЗДРАВНАДЗ ОР» https://www.roszdravnadzor.ru/services/licenses	Методика по расчету ключевого показателя развития конкуренции на рынке услуг розничной торговли лекарственными препаратами, медицинскими изделиями и сопутствующими товарами в субъектах Российской Федерации (приложение № 1 к приказу ФАС России от 29.08.2018 № 1232/18)	62,4	56,3
7.	Рынок психолого-педагогического сопровождения детей с ограниченными возможностями здоровья	1. Доля организаций частной формы собственности в сфере услуг психолого-педагогического сопровождения детей с ограниченными возможностями здоровья	%	22,7	22,8	23,8	Ведомственные данные министерства труда и социального развития Новосибирской области	Методика по расчету ключевых показателей развития конкуренции на рынке услуг психолого-педагогического сопровождения детей	39,0	-

							(соглашения с получателями субсидий, приказы о перечислении средств)	с ограниченными возможностями здоровья в субъектах Российской Федерации (приложение № 3 к приказу ФАС России от 29.08.2018 № 1232/18)		
		2. Доля детей с ограниченными возможностями здоровья (в возрасте до 3 лет), получающих услуги ранней диагностики, социализации и реабилитации в частных организациях сферы услуг психолого-педагогического сопровождения детей, в общей численности детей с ограниченными возможностями здоровья (в возрасте до 3 лет), получающих услуги ранней диагностики, социализации и реабилитации	%	8,12	10,1	10,1	Ведомственные данные министерства труда и социального развития Новосибирской области	Методика по расчету ключевых показателей развития конкуренции на рынке услуг психолого-педагогического сопровождения детей с ограниченными возможностями здоровья в субъектах Российской Федерации (приложение № 3 к приказу ФАС России от 29.08.2018 N 1232/18)		
8.	Рынок социальных услуг	Доля негосударственных организаций социального обслуживания, предоставляющих социальные услуги	%	30	30	30	Ведомственные данные министерства труда и социального развития Новосибирской области (соглашения с получателями субсидий, приказы	Методика по расчету ключевого показателя развития конкуренции на рынке социальных услуг в субъектах Российской Федерации (приложение № 4 к приказу ФАС России	40,5	71,4

							о перечислении средств)	от 29.08.2018 № 1232/1)		
9.	Рынок теплоснабжения (производство тепловой энергии)	Доля организаций частной формы собственности в сфере теплоснабжения (производство тепловой энергии)	%	88	88,5	88,8	Данные ФГИС "ЕИАС". SUMMARY.BALANCE.CALC.TARIF.F.WARM.2018.FACT Новосибирская область	Методика по расчету ключевого показателя развития конкуренции на рынке теплоснабжения (производства тепловой энергии) в субъектах Российской Федерации (приложение № 24 к приказу ФАС России от 29.08.2018 № 1232/18)	49,2	23,1
10.	Рынок услуг по сбору и транспортированию твердых коммунальных отходов	Доля организаций частной формы собственности в сфере услуг по сбору и транспортированию твердых коммунальных отходов	%	95,3	95,5	86,3	Ежемесячные отчеты регионального оператора по обращению с твердыми коммунальными отходами на территории Новосибирской области – ООО «Экология-Новосибирск»	Методика по расчету ключевого показателя развития конкуренции на рынке услуг по сбору и транспортированию твердых коммунальных отходов в субъектах Российской Федерации (приложение № 25 к приказу ФАС России от 29.08.2018 № 1232/18)	37,3	0,0
11.	Рынок выполнения работ по благоустройству городской среды	Доля организаций частной формы собственности в сфере выполнения работ по благоустройству городской среды	%	93,8	94	93,8	Данные органов местного самоуправления муниципальных образований Новосибирской области	Методика по расчету ключевого показателя развития конкуренции на рынке выполнения работ по благоустройству городской среды в субъектах Российской Федерации	31,5	42,9

								(приложение № 26 к приказу ФАС России от 29.08.2018 № 1232/18)		
12.	Рынок выполнения работ по содержанию и текущему ремонту общего имущества собственников помещений в многоквартирном доме	Доля организаций частной формы собственности в сфере выполнения работ по содержанию и текущему ремонту общего имущества собственников помещений в многоквартирном доме	%	94,5	94,6	97,8	Статистический отчет по форме 22-ЖКХ (реформа). "Сведения о структурных преобразованиях и организационных мероприятиях"	Методика по расчету ключевого показателя развития конкуренции на рынке выполнения работ по содержанию и текущему ремонту общего имущества собственников помещений в многоквартирном доме (Приложение № 27 к приказу ФАС России от 29.08.2018 № 1232/18)	27,9	-
13.	Рынок поставки сжиженного газа в баллонах	Доля организаций частной формы собственности в сфере поставки сжиженного газа в баллонах	%	100	100	100	Постановление Губернатора Новосибирской области от 09.10.2007 № 125-па «Об утверждении региональной газораспределительной организации по Новосибирской области, уполномоченной реализовывать сжиженный углеводородный газ для бытовых нужд»	Методика по расчету ключевого показателя развития конкуренции в субъектах Российской Федерации на рынке поставки сжиженного газа в баллонах (приложение № 28 к приказу ФАС России от 29.08.2018 № 1232/18) В соответствии с постановлением Губернатора Новосибирской области от 09.10.2007 № 125-па на территории Новосибирской области организацией,	54,5	-

								уполномоченной реализовывать сжиженный углеводородный газ для бытовых нужд населения, является ООО «Новосибирскоблгаз». В связи с этим ключевой показатель = 100%		
14.	Рынок купли-продажи электрической энергии (мощности) на розничном рынке электрической энергии (мощности)	Доля организаций частной формы собственности в сфере купли-продажи электрической энергии (мощности) на розничном рынке электрической энергии (мощности)	%	100	100	100	Ведомственные данные министерства жилищно-коммунального хозяйства и энергетики Новосибирской области; департамента по тарифам Новосибирской области	Методика по расчету ключевого показателя развития конкуренции в определенной сфере купли-продажи электроэнергии (мощности) на розничном рынке электрической энергии (мощности) в субъектах Российской Федерации (приложение № 29 к приказу ФАС России от 29.08.2018 № 1232/18) на территории Новосибирской области в сфере розничной купли-продажи электроэнергии (мощности) осуществляют деятельность только хозяйствующие субъекты, имеющие частную форму собственности (АО «Новосибирскэнергос	50,0	-

								быт» и ООО «Генерация Сибири»)		
15.	Рынок производства электрической энергии (мощности) на розничном рынке электрической энергии (мощности), включая производство электрической энергии (мощности) в режиме когенерации	Доля организаций частной формы собственности в сфере производства электрической энергии (мощности) на розничном рынке электрической энергии (мощности), включая производство электрической энергии (мощности) в режиме когенерации	%	100	100	100	Ведомственные данные министерства жилищно-коммунального хозяйства и энергетики Новосибирской области; департамента по тарифам Новосибирской области	Методика по расчету ключевого показателя развития конкуренции в определенной сфере производства электроэнергии (мощности) на розничном рынке, включая производство электрической энергии в режиме когенерации в субъектах Российской Федерации (Приложение № 30 к приказу ФАС России от 29.08.2018 № 1232/18) на территории Новосибирской области учитываются только Новосибирский филиал ООО «Сибирская Генерирующая Компания» и ООО «Генерация Сибири», т.к. Филиал ПАО «РусГидро» Новосибирская ГЭС имеет пакет государственных акций более 50%	52,3	0,0
16.	Рынок оказания услуг по перевозке пассажиров автомобильным транспортом	Доля услуг (работ) по перевозке пассажиров автомобильным транспортом по муниципальным	%	89,5	89,5	91,3	Отчетные данные органов местного самоуправления муниципальных образований	Методика по расчету ключевого показателя развития конкуренции на рынке оказания услуг по перевозке	53,0	40,0

Доклад о состоянии и развитии конкуренции
на товарных рынках Новосибирской области

	по муниципальным маршрутам регулярных перевозок	маршрутам регулярных перевозок, оказанных (выполненных) организациями частной формы собственности					Новосибирской области	пассажирам автомобильным транспортом по муниципальным маршрутам регулярных перевозок (приложение № 32 к приказу ФАС России от 29.08.2018 № 1232/18)		
17.	Рынок оказания услуг по перевозке пассажиров автомобильным транспортом по межмуниципальным маршрутам регулярных перевозок	Доля услуг (работ) по перевозке пассажиров автомобильным транспортом по межмуниципальным маршрутам регулярных перевозок, оказанных (выполненных) организациями частной формы собственности	%	98	98	98,4	Отчетные данные автотранспортных предприятий и организаций перевозчиков, осуществляющих перевозки автомобильным транспортом по межмуниципальным маршрутам регулярных перевозок Новосибирской области	Методика по расчету ключевого показателя развития конкуренции на рынке оказания услуг по перевозке пассажиров автомобильным транспортом по межмуниципальным маршрутам регулярных перевозок (приложение № 33 к приказу ФАС России от 29.08.2018 № 1232/18)	57,1	25,0
18.	Рынок оказания услуг по перевозке пассажиров и багажа легковым такси на территории Новосибирской области	Доля организаций частной формы собственности в сфере оказания услуг по перевозке пассажиров и багажа легковым такси на территории Новосибирской области	%	100	100	100	Реестр выданных разрешений на осуществление деятельности по перевозке пассажиров и багажа легковым такси на территории Новосибирской области. http://mintrans.nso.ru/page/2005	Методика по расчету ключевого показателя развития конкуренции в сфере услуг по перевозке пассажиров и багажа легковым такси в субъектах Российской Федерации (приложение № 34 к приказу ФАС России от 29.08.2018 № 1232/18)	64,4	0,0
19.	Рынок услуг связи, в том числе услуг по предоставлению	1. Увеличение количества объектов государственной и муниципальной	проценты по	5	10	13	Данные органов местного самоуправления	$УЗ = \frac{K_{УЗ}}{K_0} \times 100\%$, где $K_{УЗ}$ –	66,1	0,0

	широкополосного доступа к информационно-телекоммуникационной сети «Интернет»	собственности, фактически используемых операторами связи для размещения и строительства сетей и сооружений связи	отношению к показателю м 2018 года				муниципальных образований Новосибирской области	количество удовлетворенных заявлений операторов связи на доступ к инфраструктуре. К_О – общее количество надлежащим образом поданных заявлений. $KП = \frac{[УЗ]_t - [УЗ]_{(t-1)}}{[УЗ]_{(t-1)}}$, где КП – ключевой показатель; t – отчетный период (год). t-1 – предыдущий период (год)		
		2. Доля организаций частной формы собственности в сфере оказания услуг по предоставлению широкополосного доступа к информационно-телекоммуникационной сети «Интернет»	%	98	98	98	Единая межведомственная информационно-статистическая система (ЕМИСС); Операторы связи	Методика по расчету ключевого показателя развития конкуренции на рынке услуг связи по предоставлению широкополосного доступа к информационно-телекоммуникационной сети "Интернет" в субъектах Российской Федерации (приложение № 40 к приказу ФАС России от 29.08.2018 № 1232/18)		
20.	Рынок жилищного строительства (за исключением Московского фонда реновации жилой застройки и индивидуального	Доля организаций частной формы собственности в сфере жилищного строительства (за исключением Московского фонда реновации жилой застройки и	%	99,8	99,8	98	Статистический сборник по каталогу 1.17. Строительство и инвестиции в Новосибирской области	Отношение объема введенных в эксплуатацию кв. м жилья частными организациями к общему объему введенных кв. м жилья организациями	44,7	0,0

	жилищного строительства)	индивидуального жилищного строительства)						всех форм собственности, за исключением государственной формы собственности, выраженное в %		
21.	Рынок строительства объектов капитального строительства, за исключением жилищного и дорожного строительства	Доля организаций частной формы собственности в сфере строительства объектов капитального строительства, за исключением жилищного и дорожного строительства	%	99,6	99,8	100	Статистический сборник по каталогу 1.17. "Строительство и инвестиции в Новосибирской области"	Отношение объем выполненных работ по виду экономической деятельности «Строительство» частными организациями к общему объему выполненных работ по виду экономической деятельности «Строительство» организациями всех форм собственности, за исключением государственной формы собственности, выраженное в %	44,0	50,0
22.	Рынок дорожной деятельности (за исключением проектирования)	Доля организаций частной формы собственности в сфере дорожной деятельности (за исключением проектирования)	%	100	100	100	Ведомственные данные министерства транспорта и дорожного хозяйства Новосибирской области; данные органов местного самоуправления администраций городских округов и муниципальных	Методика по расчету ключевого показателя развития конкуренции на рынке дорожной деятельности (за исключением проектирования) в субъектах Российской Федерации (приложение № 17 к приказу ФАС России от 29.08.2018 № 1232/18)	27,3	66,7

							районов Новосибирской области.			
23.	Рынок архитектурно-строительного проектирования	Доля организаций частной формы собственности в сфере архитектурно-строительного проектирования	%	98,7	99	98,2	Саморегулируемые организации в сфере проектирования	Отношение количества членов СПО всех форм собственности к количеству членов СПО с государственным участием, выраженное в %	41,7	33,3
24.	Рынок племенного животноводства	Доля организаций частной формы собственности на рынке племенного животноводства	%	92	92	98,8	Ведомственные данные министерства сельского хозяйства Новосибирской области (Реестр племенных организаций НСО) http://opendata.mcx.ru/opendata/7708075454-plemennoyregistr/?q=%D0%9D%D0%BE%D0%B2%D0%BE%D1%81%D0%B8%D0%B1%D0%B8%D1%80%D1%81%D0%BA%D0%B0%D1%8F+%D0%BE%D0%B1%D0%BB%D0%B0%D1%81%D1%82%D1%8C#results	Методика по расчету ключевого показателя развития конкуренции на рынке племенного животноводства в субъектах Российской Федерации (Приложение № 13 к приказу ФАС России от 29.08.2018 № 1232/18)	42,0	33,3
25.	Рынок семеноводства	Доля организаций частной формы собственности на рынке семеноводства	%	83,3	83,3	88,2	Ведомственные данные министерства сельского	Методика по расчету ключевого показателя развития конкуренции на рынке семян	46,8	50,0

							<p>хозяйства Новосибирской области (Реестр семеноводческих хозяйств НСО) http://opendata.mcx.ru/opendata/7708075454-semenovodcheskiehozyaystva/?q=%D0%9D%D0%BE%D0%B2%D0%BE%D1%81%D0%B8%D0%B1%D0%B8%D1%80%D1%81%D0%BA%D0%B0%D1%8F+%D0%BE%D0%B1%D0%BB%D0%B0%D1%81%D1%82%D1%8C#results</p>	<p>сельскохозяйственны х растений (приложение № 14 к приказу ФАС России от 29.08.2018 № 1232/18)</p>		
26.	Рынок вылова водных биоресурсов	Доля организаций частной формы собственности на рынке вылова водных биоресурсов	%	100	100	100	Ведомственные данные министерства природных ресурсов и экологии Новосибирской области	Методика по расчету ключевого показателя развития конкуренции на рынке вылова водных биоресурсов (приложение № 20 к приказу ФАС России, от 29.08.2018 № 1232/18)	41,1	100,0
27.	Рынок переработки водных биоресурсов	Доля организаций частной формы собственности на рынке переработки водных биоресурсов	%	100	100	100	Ведомственные данные министерства природных ресурсов и экологии Новосибирской области	Методика по расчету ключевого показателя развития конкуренции на рынке переработки водных биоресурсов (приложение № 21 к приказу ФАС России от 29.08.2018 № 1232/18)	38,5	50,0

Доклад о состоянии и развитии конкуренции
на товарных рынках Новосибирской области

28.	Рынок товарной аквакультуры	Доля организаций частной формы собственности на рынке товарной аквакультуры	%	100	100	100	Ведомственные данные министерства природных ресурсов и экологии Новосибирской области	Методика по расчету ключевого показателя развития конкуренции на рынке товарной аквакультуры (приложение № 22 к приказу ФАС России от 29.08.2018 № 1232/18)	43,0	0,0
29.	Рынок добычи общераспространенных полезных ископаемых на участках недр местного значения	Доля организаций частной формы собственности в сфере добычи общераспространенных полезных ископаемых на участках недр местного значения	%	100	100	100	Ведомственные данные министерства природных ресурсов и экологии Новосибирской области	Методика по расчету ключевого показателя развития конкуренции на Рынок добычи общераспространенных полезных ископаемых на участках недр местного значения (приложение № 23 к приказу ФАС России, от 29.08.2018 № 1232/18)	44,2	0,0
30.	Рынок легкой промышленности	Доля организаций частной формы собственности в сфере легкой промышленности	%	100	100	100	Статистический справочник Новосибиркстат adm 09-163. "Перечень организаций Новосибирской области, учтенных в Статистическом регистре Росстата с кодами ОКВЭД (ОК 029-2014) "	Выборка из общего Перечня организаций легкой промышленности по ОКВЭД 13 "Производство текстильных изделий", ОКВЭД 14 "Производство одежды", ОКВЭД 15 "Производство кожи и изделий из кожи"	54,7	59,4
31.	Рынок обработки древесины и производства изделий из дерева	Доля организаций частной формы собственности в сфере обработки древесины и производства изделий из дерева	%	97,7	97,7	97,7	Ведомственные данные министерства природных ресурсов и экологии	Отношение количества организаций частной формы собственности, осуществляющих обработку древесины	53,5	55,6

Доклад о состоянии и развитии конкуренции
на товарных рынках Новосибирской области

							Новосибирской области	и производства изделий из дерева на территории Новосибирской области, к общему количеству организаций, осуществляющих обработку древесины и производства изделий из дерева на территории Новосибирской области, выраженный в %		
32.	Рынок производства кирпича	Доля организаций частной формы собственности в сфере производства кирпича	%	100	100	100	Ведомственные данные министерства строительства Новосибирской области	Методика по расчету ключевого показателя развития конкуренции на рынке производства кирпича в субъектах Российской Федерации (приложение № 37 к приказу ФАС России от 29.08.2018 № 1232/18)	57,3	100,0
33	Рынок производства бетона	Доля организаций частной формы собственности в сфере производства бетона	%	100	100	100	Ведомственные данные министерства строительства Новосибирской области	Методика по расчету ключевого показателя развития конкуренции на рынке производства бетона в субъектах Российской Федерации (приложение № 38 к приказу ФАС России от 29.08.2018 № 1232/18)	61,2	0,0

Таблица 58 – Сведения о достижении целевых значений системных мероприятий, установленных планом мероприятий («дорожной картой») по содействию развитию конкуренции в Новосибирской области

№ п/п	Наименование рынка (направления системного мероприятия)	Наименование Показателя	Единицы измерения	Исходное значение Показателя в 2020 году	Целевое значения Показателя, установленное в плане «дорожной карте» в 2020 год	Фактическое значение Показателя в 2020 год	Источник данных для расчета Показателя	Методика расчета Показателя
1.	Повышение эффективности поддержки предприятий и индивидуальных предпринимателей с целью организации поставок продукции собственного производства, в том числе на зарубежные рынки	Ежегодный рост объема отгруженных товаров собственного производства	%	118	>100	115	Статистический сборник «Сведения об объеме отгруженной продукции (работ услуг) в действующих ценах организаций Новосибирской области» (f-04-2/4)	Методика расчета статистического показателя
2.	Проведение закупок у субъектов малого и среднего предпринимательства в соответствии с Федеральным законом от 18.07.2011 № 223-ФЗ «О закупках товаров, работ, услуг отдельными	Доля закупок у субъектов малого и среднего предпринимательства в совокупном стоимостном объеме договоров, заключенных по результатам закупок в соответствии с Федеральным законом от 18.07.2011 № 223-ФЗ «О закупках товаров, работ,	%	47,7 (23)	25	81,5	Сбор данных осуществляется автоматизированным способом путем заполнения электронных форм в интерфейсе сбора данных подсистемы анализа государственной информационной системы в сфере закупок Новосибирской области https://zakupki-form.nso.ru	Отношение закупок, осуществленных у субъектов малого и среднего предпринимательства конкурентным способом, к общему объему закупок, осуществленных конкурентным способом, в отчетном периоде (в

	видами юридических лиц»	услуг отдельными видами юридических лиц»						стоимостном выражении)
3.	Проведение закупок у субъектов малого предпринимательства в соответствии с Федеральным законом от 05.04.2013 № 44-ФЗ «О контрактной системе в сфере закупок товаров, работ, услуг для обеспечения государственных и муниципальных нужд»	Доля закупок у субъектов малого предпринимательства в совокупном стоимостном объеме контрактов, заключенных по результатам закупок в соответствии с Федеральным законом от 05.04.2013 № 44-ФЗ «О контрактной системе в сфере закупок товаров, работ, услуг для обеспечения государственных и муниципальных нужд»	%	45,1 (35)	40	47,8	Сбор данных осуществляется автоматизированным способом путем заполнения электронных форм в интерфейсе сбора данных подсистемы анализа государственной информационной системы в сфере закупок Новосибирской области https://zakupki-form.nso.ru	Отношение закупок, осуществленных у субъектов малого предпринимательства конкурентным способом, к общему объему закупок, осуществленных конкурентным способом, в отчетном периоде (в стоимостном выражении)
4.	Осуществление закупок конкурентными способами определения поставщиков (подрядчиков, исполнителей) в соответствии с Федеральным законом от 18.07.2011 № 223-ФЗ «О закупках товаров, работ, услуг отдельными видами юридических лиц»	Среднее число участников закупок по результатам конкурентных способов определения поставщиков (подрядчиков, исполнителей) в соответствии с Федеральным законом от 18.07.2011 № 223-ФЗ «О закупках товаров, работ, услуг отдельными видами юридических лиц»	единиц	2	2	2,7	Сбор данных осуществляется автоматизированным способом путем заполнения электронных форм в интерфейсе сбора данных подсистемы анализа государственной информационной системы в сфере закупок Новосибирской области https://zakupki-form.nso.ru	Отношение количества участников закупок, подавших заявки для участия в конкурентных процедурах определения поставщиков (подрядчиков, исполнителей), к количеству проведенных конкурентных процедур определения поставщиков (подрядчиков, исполнителей) в отчетном периоде в рамках Федерального закона № 223-ФЗ

5.	Осуществление закупок конкурентными способами определения поставщиков (подрядчиков, исполнителей) в соответствии с Федеральным законом от 05.04.2013 № 44-ФЗ «О контрактной системе в сфере закупок товаров, работ, услуг для обеспечения государственных и муниципальных нужд»	Среднее число участников закупок по результатам конкурентных способов определения поставщиков (подрядчиков, исполнителей) в соответствии с Федеральным законом от 05.04.2013 № 44-ФЗ «О контрактной системе в сфере закупок товаров, работ, услуг для обеспечения государственных и муниципальных нужд»	единиц	2,9 (2,8)	2,8	3,1	Сбор данных осуществляется автоматизированным способом путем заполнения электронных форм в интерфейсе сбора данных подсистемы анализа государственной информационной системы в сфере закупок Новосибирской области https://zakupki-form.nso.ru	Отношение количества участников закупок, подавших заявки для участия в конкурентных процедурах определения поставщиков (подрядчиков, исполнителей), к количеству проведенных конкурентных процедур определения поставщиков (подрядчиков, исполнителей) в отчетном периоде в рамках Федерального закона № 44-ФЗ
6.	Размещение и осуществление «малых» закупок в электронной форме (в рамках Федерального закона от 18.07.2011 № 223-ФЗ «О закупках товаров, работ, услуг отдельными видами юридических лиц» и Федерального закона от 05.04.2013 № 44-ФЗ «О контрактной системе в сфере закупок товаров, работ, услуг для обеспечения государственных и муниципальных нужд»)	1. Доля «малых» закупок, размещенных в электронной форме в рамках Федерального закона от 18.07.2011 № 223-ФЗ «О закупках товаров, работ, услуг отдельными видами юридических лиц» и Федерального закона от 05.04.2013 № 44-ФЗ «О контрактной системе в сфере закупок товаров, работ, услуг для обеспечения государственных и муниципальных нужд»	%	25,9 (50)	50	40	Сбор данных осуществляется автоматизированным способом путем заполнения электронных форм в интерфейсе сбора данных подсистемы анализа государственной информационной системы в сфере закупок Новосибирской области https://zakupki-form.nso.ru	Размещенные: отношение объема малых закупок, размещенных в электронной форме в отчетном периоде, к объему малых закупок, осуществленных в отчетном периоде (в стоимостном выражении). Осуществленные: отношение объема малых закупок, совершенных в электронной форме в отчетном периоде, к объему малых

	работ, услуг для обеспечения государственных и муниципальных нужд»)							закупок, осуществленных в отчетном периоде (в стоимостном выражении).
7.		2. Доля «малых» закупок, осуществленных в электронной форме в рамках Федерального закона от 18.07.2011 № 223-ФЗ «О закупках товаров, работ, услуг отдельными видами юридических лиц» и Федерального закона от 05.04.2013 № 44-ФЗ «О контрактной системе в сфере закупок товаров, работ, услуг для обеспечения государственных и муниципальных нужд»	%	22,7 (35)	35	35	Сбор данных осуществляется автоматизированным способом путем заполнения электронных форм в интерфейсе сбора данных подсистемы анализа государственной информационной системы в сфере закупок Новосибирской области https://zakupki-form.nso.ru	Размещенные: отношение объема малых закупок, размещенных в электронной форме в отчетном периоде, к объему малых закупок, осуществленных в отчетном периоде (в стоимостном выражении). Осуществленные: отношение объема малых закупок, совершенных в электронной форме в отчетном периоде, к объему малых закупок, осуществленных в отчетном периоде (в стоимостном выражении).
8.	Организация и проведение продажи государственного имущества Новосибирской области, включенного в прогнозный план приватизации государственного имущества	Доля проданного имущества, включенного в прогнозный план приватизации государственного имущества Новосибирской области до 100%	%	29 (100)	Конкретное значение показателя на 2020 год не установлено; достижение значения показателя	37	Ведомственные данные департамента имущества и земельных отношений Новосибирской области (отчет об исполнении прогнозного плана приватизации за 2019 год)	Расчет осуществлялся на основе процентного соотношения количества проданного государственного имущества за 2018-2019 годы к общему количеству объектов, включенных в прогнозный план

Доклад о состоянии и развитии конкуренции
на товарных рынках Новосибирской области

	Новосибирской области в электронной форме				я 100% запланировано к 2022 году			приватизации государственного имущества Новосибирской области на 2018-2019 годы
9.	Организация и проведение публичных торгов или иных конкурентных процедур при реализации имущества хозяйствующими субъектами, доля участия субъекта Российской Федерации или муниципального образования в которых составляет 50 и более процентов	Доля имущества, реализованного на условиях конкурсных процедур до 100%	%	100	100	100	Ведомственные данные департамента имущества и земельных отношений Новосибирской области	Расчет осуществляется на основе процентного соотношения реализованного имущества на условиях конкурсных процедур к общему количеству полученных хозяйствующими субъектами согласий на распоряжение имуществом
10.	Проведение обучающих семинаров, курсов по вопросам осуществления предпринимательской деятельности	Обеспечение участия в семинарах, на курсах не менее 200 человек ежегодно, осуществляющих деятельность на территориях муниципальных районов и городских округов; обеспечение СМиСП квалифицированными кадрами	человек	не менее 200	не менее 200	1869	Ведомственные данные министерства промышленности, торговли и развития предпринимательства Новосибирской области	В 2019 году за счет средств областного бюджета Новосибирской области в размере 1,5 млн. рублей проведено 37 обучающих семинаров, курсов по вопросам осуществления предпринимательской деятельности, в которых приняли участие 945 субъектов МСП.

								Центром поддержки предпринимательства Новосибирской области проведено 14 обучающих семинаров для субъектов МСП, в которых приняли участие 1600 человек. Новосибирским отделением «ОПОРА России» проведено 12 обучающих семинаров для 1506 субъектов МСП
11.	Размещение перечня государственного имущества Новосибирской области, свободного от прав третьих лиц (за исключением имущественных прав субъектов малого и среднего предпринимательства), указанных в части 4 статьи 18 Федерального закона от 24.07.2007 № 209-ФЗ «О развитии малого и среднего предпринимательства в Российской Федерации» в сети «Интернет»	Доля сданного в аренду имущества, включенного в перечень государственного имущества Новосибирской области, свободного от прав третьих лиц (за исключением имущественных прав субъектов малого и среднего предпринимательства), до 80%	%	60	Конкретное значение показателя на 2020 год не установлено; достигнутое значение показателя 80% запланировано к 2022 году	70,2	Ведомственные данные департамента имущества и земельных отношений Новосибирской области	Расчет осуществлялся на основе процентного соотношения количества сданного в аренду имущества, включенного в перечень государственного имущества Новосибирской области, свободного от прав третьих лиц, к общему количеству объектов, включенных в перечень, утвержденный распоряжением Правительства Новосибирской области от 05.07.2016 № 228-рп

12.	Организация предоставления субъектам малого и среднего предпринимательства услуг	Предоставление не менее 7 услуг через ГАУ НСО «МФЦ»	едениц	7	7	7	В МФЦ Новосибирской области предоставляется 7 услуг АО «Корпорация «МСП» во всех филиалах МФЦ. Число обращений за услугами Корпорации субъектов МСП в 2020 году: через МФЦ составило 798 (уникальных – 622)	https://www.mfc-nso.ru/articles/uslugi-for-bisnes
13.	Мониторинг размещения на официальных сайтах муниципальных образований актуального административного регламента предоставления муниципальной услуги по выдаче разрешения на строительство и актуального административного регламента предоставления муниципальной услуги по выдаче разрешений на ввод объекта в эксплуатацию при осуществлении строительства, реконструкции объектов капитального строительства	Доля размещенных на официальных сайтах муниципальных образований Новосибирской области актуальных административных регламентов по выдаче разрешения на строительство и актуального административного регламента предоставления муниципальной услуги по выдаче разрешений на ввод объекта в эксплуатацию при осуществлении строительства, реконструкции объектов капитального строительства 100%	%	100	100	100	Ведомственные данные министерства строительства Новосибирской области	Анализ официальных сайтов органов местного самоуправления

РАЗДЕЛ 4. СВЕДЕНИЯ О ЛУЧШИХ РЕГИОНАЛЬНЫХ ПРАКТИКАХ СОДЕЙСТВИЯ РАЗВИТИЮ КОНКУРЕНЦИИ

4.1. Информация о лучших региональных практиках, внедренных субъектом Российской Федерации по итогам отчетного года

По результатам заседания Межведомственной рабочей группы по вопросам реализации положений стандарта развития конкуренции в субъектах Российской Федерации (далее – Межведомственная рабочая группа, Стандарт), состоявшегося 3 декабря 2019 г., отобран перечень лучших региональных практик содействия развитию конкуренции, которые будут учитываться при оценке внедрения Стандарта по результатам 2020 года.

Кроме того, Межведомственной рабочей группой был отобран перечень практик содействия развитию конкуренции, рекомендованных для внедрения на территории субъектов Российской Федерации.

В Новосибирской области данная информация учтена в работе при реализации Стандарта. Все практики внедрены в полном объеме.

Информация по каждой внедренной регионом лучшей практике представлена в таблице 59.

Информация о внедрении на территории Новосибирской области практик из числа рекомендованных представлена в таблице 60.

Таблица 59 – Внедренные регионом лучшие практики содействия развитию конкуренции

Содействие органам местного самоуправления в вопросах развития конкуренции и внедрения Стандарта		
1. Рынок услуг жилищно-коммунального хозяйства		
1.	Наименование лучшей практики по содействию развитию конкуренции в субъектах Российской Федерации	Обеспечение «обратной связи» с жителями города, в том числе посредством внедрения официальных интерактивных порталов на рынке услуг жилищно-коммунального хозяйства (Портал «Дома Москвы» (dom.mos.ru); портал «Наш город» (gorod.mos.ru) г. Москва
	Краткое описание успешной практики	<p>Данная практика внедрена.</p> <p>Муниципальная информационная система «Мой Новосибирск» (http://portal.novosibirsk.ru/mn/default.aspx).</p> <p>Муниципальная информационная система «Мой Новосибирск» - информационная система, интегрированная с картографическим модулем, содержащая информацию об объектах городской инфраструктуры, отключениях систем жизнеобеспечения города и сообщения пользователей о проблемах городского хозяйства.</p> <p>Муниципальный ГИС-портал «Мой Новосибирск» содержит следующие тематические разделы (карты):</p> <ol style="list-style-type: none"> 1. Сообщения граждан; 2. Мой дом; 3. Администрация; 4. Отключения систем жизнеобеспечения; 5. Объекты социальной сферы; 6. ЖКХ; 7. Благоустройство; 8. Транспорт; 9. Строительство; 10. Услуги; 11. Безопасность; 12. Выборы; 13. Ремонт дорог; 14. Рекламные конструкции; 15. Парковки; 16. Схема размещения нестационарных торговых объектов; 17. Кладбища Новосибирска;

		<p>18. Наказы избирателей.</p> <p>Так, например, по управляющим компаниям представлена следующая информация: адрес, телефон справочной, телефон аварийной службы, ФИО руководителя, сайт.</p> <p>Разработано мобильное приложение. Весь вышеперечисленный функционал реализован и для мобильных устройств на базе платформ Android и iOS.</p>
	Ресурсы, привлеченные для ее реализации	<p>Портал разработан департаментом связи и информатизации мэрии города Новосибирск.</p> <p>Ответственными за предоставление, размещение информации, обеспечение ее достоверности и актуальности в МИС «Мой Новосибирск» являются структурные подразделения мэрии города Новосибирска, муниципальные унитарные предприятия и учреждения города Новосибирска и иные организации, получившие доступ к МИС «Мой Новосибирск».</p> <p>Доступ к ресурсу открытый и бесплатный.</p>
	Описание результата	<p>Повышение информированности жителей города Новосибирска об объектах городской инфраструктуры, социально значимых объектах и отключениях систем жизнеобеспечения города, а также конструктивного диалога с жителями города Новосибирска</p> <p>Система позволяет направлять в мэрию сообщения о проблемах городского хозяйства и получать информацию о ходе их рассмотрения и результате решения.</p>
	Значение количественного (качественного) показателя результата	<p>На портале представлено 18 разделов.</p> <p>В 2020 году через портал поступило 12662 сообщения (в 2019 году – 9774 сообщения).</p> <p>По 6607 сообщениям приняты решения, по 4558 – заявителям направлена информация.</p> <p>По всем сообщениям на портале представлена информация: описание, текущее состояние, статус, ответственный исполнитель, группа сообщения (н-р, дорожно-транспортные объекты, благоустройство), категория (н-р, ремонт/строительство/разрушение тротуара вдоль автомагистралей), район, адрес, плановый срок исполнения и др. сведения)</p> <p>Вся информация по всем сообщениям представлена на карте https://map.novosibirsk.ru/portal/messages</p>
2. Рынок туризма		
2.	Наименование лучшей практики по содействию развитию конкуренции в субъектах Российской Федерации	Краевой конкурс лидеров туристской индустрии «Курортный Олимп» Краснодарский край
	Краткое описание успешной практики	<p>Данная практика внедрена.</p> <p>Приоритетными направлениями развития туризма в Новосибирской области являются:</p>

		<p>1) развитие внутреннего и въездного туризма; 2) развитие туристской инфраструктуры; 3) формирование доступной и комфортной туристской среды.</p> <p>В Новосибирской области ежегодно проводится региональный этап Всероссийского конкурса профессионального мастерства работников сферы туризма «Лучший по профессии в индустрии туризма», целями которого являются повышение качества обслуживания в индустрии туризма, повышение престижности туристских профессий, привлечение квалифицированных специалистов в индустрию туризма, повышение востребованности выпускников образовательных организаций на рынке труда, а также пропаганда достижений и передового опыта в индустрии туризма. Важным преимуществом этого конкурса является поддержка проекта Федеральным агентством по туризму.</p> <p>На Всероссийской премии «Маршрут года», которая проходит ежегодно при поддержке Федерального агентства по туризму, «Рекордная экскурсия» по Новосибирской области заняла 1 место в номинации «Лучший онлайн маршрут в городе». Всероссийская туристская премия «Маршрут года» учреждена как отраслевая награда, присуждаемая по итогам открытого всероссийского конкурса проектов за достижения в области создания и развития туристских маршрутов. Премия учреждена и проводится с 2014 года. Всероссийская туристская премия «Маршрут года» проводится при информационной поддержке Федерального агентства по туризму РФ (Ростуризм).</p> <p>Разработчиком проекта является Туристско-информационный центр Новосибирской области. Скачать аудиогид можно на сайте https://izi.travel/ru/966b-rekordnaya-ekskursiya/ru.</p> <p>Всего на участие в конкурсе в различных номинациях подали заявки 442 проекта из 62 регионов России, а в финал номинации «Лучший онлайн маршрут в городе» вышло 12 проектов.</p>
	Ресурсы, привлеченные для ее реализации	<p>Эффективное взаимодействие всех органов государственной власти Новосибирской области, туристского бизнеса, научных и общественных организаций в реализации проектов и программ.</p> <p>Разработана экскурсия силами Туристско-информационный центр Новосибирской области.</p>
	Описание результата	<p>«Рекордная экскурсия» – это бесплатное самостоятельное знакомство с Новосибирском в формате аудиогuida, который рассказывает о рекордах и особенностях города. Экскурсия позволяет за пару часов пройти по маршруту, состоящему из самых знаковых объектов центральной части города:</p>

		<p>вокзал «Новосибирск-Главный», Государственный академический драматический театр «Красный факел», Новосибирский областной театр кукол, Сибирский государственный университет водного транспорта, кинотеатр «Победа», Новосибирская государственная консерватория имени М.И. Глинки, Первомайский сквер, Новосибирский государственный краеведческий музей, Новосибирский государственный академический театр оперы и балета, мэрия г. Новосибирска, Новосибирская государственная филармония, камерный зал, Сквер героев Революции, архитектурно-художественная композиция «Сибирские просторы», часовня во имя Святого Николая Чудотворца, Дом под строкой, областная юношеская библиотека, Дом с часами, Новосибирский государственный художественный музей, Здание Правительства Новосибирской области, городская детская клиническая больница скорой медицинской помощи, государственный концертный зал имени А.М. Каца, Стоквартирный дом, памятник А.Д. Крячкову, Здание Банка (всего 25 объектов).</p>
	<p>Значение количественного (качественного) показателя результата</p>	<p>Уникальность рекордного маршрута по Новосибирску в том, что он рассчитан для самостоятельных туристов. «Рекордной» экскурсия названа потому, что в ней собран ряд рекордов, связанных с Новосибирском — самый длинный в мире крытый метромост над водой, самый длинный прямой проспект мира (Красный проспект). Предоставление информации в формате онлайн по 25 знаковым объектам города Новосибирска.</p>
<p>3.</p>	<p>Наименование лучшей практики по содействию развитию конкуренции в субъектах Российской Федерации</p>	<p>Сборник эффективных решений по развитию курортных территорий Краснодарского края на примере двух программ: Краевая маркетинговая программа «Южная здравица»; Краевая маркетинговая программа «Отдых с видом на горы» Краснодарский край</p>
	<p>Краткое описание успешной практики</p>	<p>Данная практика внедрена. С целью продвижения санаторно-курортного потенциала Новосибирской области проводится комплекс мероприятий. 1. Создан каталог «Новосибирская область - территория здоровья», в котором доступна информация о ведущих санаторно-курортных комплексах и медицинских клиниках региона. Он доступен в печатном издании в офисе Туристско-информационного центра, распространяется на крупных профильных конгрессно-выставочных мероприятиях и в онлайн-формате на туристическом портале и сайте министерства экономического развития Новосибирской области.</p>

		<p>2. Ряд санаторно-курортных комплексов и клиник являются партнерами проекта «Карта гостя», одна из задач которого - поддерживать бизнес туристической и сопутствующих отраслей.</p> <p>3. Организуются информационные туры «Новосибирская область – территория здоровья», в рамках которых презентуются туристские ресурсы и санаторно-курортная база региона.</p> <p>В последние годы Новосибирская область заявила о себе как о крупном туристском центре Сибири. В Новосибирске пересекаются крупнейшие железнодорожные, автомобильные, авиационные и речные маршруты. Новосибирск связывает Сибирь, Дальний Восток и Среднюю Азию с европейскими регионами России. Историко-культурные достопримечательности, природное богатство и современные объекты туристической инфраструктуры Новосибирска позволяют интересно провести время в любое время года. В целях ознакомления с возможностями Новосибирской области создан Туристический портал Новосибирской области (https://turizm.nso.ru/ru) . На портале представлен информация об увлекательных маршрутах и экскурсиях: экскурсии по Новосибирску, экскурсии по Новосибирской области, велосипедные маршруты, гастрономический туризм, Международные маршруты, межрегиональные маршруты, необычные экскурсии, паломнические, промышленный туризм, сельский туризм, экотуризм, этнографические. Сформирован реестр действующих маршрутов для взрослых и детей.</p> <p>Желающие познакомиться с Новосибирской областью могут посмотреть туристическую карту города (https://turizm.nso.ru/ru/page/1766), а также скачать путеводитель по Новосибирску и области (https://turizm.nso.ru/ru/content/prezentacionnye-materialy), буклет «Новосибирская область – территория здоровья» (https://turizm.nso.ru/ru/content/prezentacionnye-materialy) и иные информационные материалы.</p> <p>Министерством экономического развития разрабатывается система туристской навигации по всей Новосибирской области, в том числе на английском и китайском языках, которая позволит позиционировать регион как туристический центр Сибири.</p> <p>Тематические информационные туры по региону «Новосибирская область – территория здоровья», «Открой свою Новосибирскую область», «В поисках сибирских богатств», «Новосибирская область – территория активного отдыха». Целью данного презентационного проекта является продвижение внутреннего и въездного туризма в Новосибирской области путем презентации туристских ресурсов и потенциала региона представителям туристского рынка регионов России и стран СНГ.</p>
--	--	---

		<p>Участие в информационном туре – это знакомство с туристскими ресурсами и инфраструктурой Новосибирской области, отличная возможность обмена опытом с профессионалами туристского рынка и приобретение новых партнеров.</p> <p>В 2018 году стартовал проект «Карта гостя Новосибирской области». Карта позволяет обладателю проводить время в Новосибирской области выгодно: скидки до 50% на посещение музеев, выгодные тарифы на санаторно-курортный отдых и экскурсионное обслуживание, размещение в лучших отелях Новосибирска с экономией до 30% и другие бонусы в санаториях, отелях, ресторанах, такси, медицинских центрах и туристических компаниях. Перечень компаний-участников постоянно пополняется. Карту могут получить не только гости, но и жители Новосибирской области. Карта гостя доступна можно получить бесплатно в Туристско-информационном центре Новосибирской области и в приложении «Новосибирская область».</p> <p>В 2020 году в Новосибирской области наблюдался большой спрос на услуги местных санаториев. В регионе их 23, и все находятся на очень высоком уровне. В некоторых санаториях были разработаны программы восстановления после ковида. Например, курорт «Озеро Карачи» первым разработал совместно с томскими учёными СО РАН и новосибирскими медиками лечебную 14-дневную программу оздоровления, основанную на применении целебных грязей и минеральных вод. Для смягчения последствий пандемии в туристическом секторе были разработаны региональные меры поддержки для наиболее пострадавших отраслей.</p> <p>В 2020 году разработан проект государственной программы «Развитие туризма в Новосибирской области до 2030 года. Развитие туризма и туристской деятельности предполагает скоординированное решение комплекса разнородных задач с участием различных бизнес-структур, ресурсоснабжающих и сетевых организаций, органов государственной власти федерального, регионального и муниципального уровня.</p>
	<p>Ресурсы, привлеченные для ее реализации</p>	<p>Организаторами информационных туров являются туристско-информационный центр и министерство экономического развития Новосибирской области.</p> <p>Целевая аудитория: туристические компании регионов России и стран СНГ с прямым авиасообщением с Новосибирском, специализирующиеся на внутреннем и въездном туризме.</p> <p>В рамках инфотура презентуются региональные туристские ресурсы в соответствии с заявленной тематикой. Кроме того, в программу включены презентации турпродуктов туроператоров по внутреннему и въездному туризму и ведущих отелей Новосибирской области.</p>

		<p>Участие в инфотуре является бесплатным для целевой аудитории при соблюдении программы тура.</p> <p>Проект продвигается на всех информационных ресурсах Туристско-информационного центра и партнеров, в том числе через Туристско-информационные центры регионов, компании которых входят в целевую аудиторию.</p> <p>Эффективное взаимодействие всех органов государственной власти Новосибирской области, туристского бизнеса, научных и общественных организаций в реализации проектов и программ.</p> <p>Финансирование в рамках государственной программы Новосибирской области «Стимулирование инвестиционной активности в Новосибирской области», утвержденной постановлением Правительства Новосибирской области от 01.04.2015 № 126-п.</p>
	<p>Описание результата</p>	<p>Возможность ознакомления потенциальных российских и иностранных туристов о туристских услугах, оказываемых на территории Новосибирской области, в удобной, динамичной и современной информационной среде.</p> <p>Развития и продвижение туристского продукта, существенное повышение узнаваемости региона на национальном и международном туристических рынках.</p> <p>Представители туристических операторов, средств размещения и других компаний, презентации которых были в рамках информационных туров, а также непосредственные участники отмечают эффективность личного осмотра туристских ресурсов и «живого» общения с потенциальными партнерами.</p>
	<p>Значение количественного (качественного) показателя результата</p>	<p>Согласно ежегодному совместному исследованию журнала «Отдых в России» и Центра информационных коммуникаций «Рейтинг», посвященному развитию туризма, туристической привлекательности российских регионов, их туристическому потенциалу и популярности среди отечественных и иностранных туристов, Новосибирская область заняла 15 место, улучшив показатели по сравнению с прошлым годом.</p> <p>При составлении рейтинга экспертами оценивались такие показатели, как уровень развития туротрасли и гостиничной инфраструктуры в регионе, её доходность и вклад в экономику региона, уровень развития санаторно-курортного комплекса, популярность региона у иностранцев, туристская уникальность и привлекательность, уровень преступности, интерес к региону в интернете как к месту отдыха, продвижение туристского потенциала в информационном пространстве.</p> <p>На протяжении нескольких лет Новосибирская область сохраняет свои позиции в ТОП-20 самых привлекательных для путешествий регионов России, а в 2020 году стала одним из</p>

		<p>самых популярных направлений для проведения новогодних каникул по данным аналитического центра сервиса путешествий Туту.ру.</p> <p>В 2020 году Новосибирская область приняла участие в новой федеральной программе туристического кэшбэка, которая позволила увеличить долю запросов по поиску билетов в Новосибирскую область в 1,5 раза по сравнению с 2019 годом, а Новосибирск вошел в топ-10 самых популярных городов для проведения новогодних каникул. Первый этап программы позволил существенно увеличить загрузку региональных санаториев в период низкого спроса.</p> <p>В 2020 году представители туристического бизнеса Новосибирской области впервые получили прямое финансирование на развитие внутреннего и въездного туризма. Из федерального бюджета в виде грантов предпринимателями привлечено 20 млн. рублей. В рамках конкурса Ростуризма согласно Постановлению Правительства Российской Федерации от 07.12.2019 № 1619 от Новосибирской области было подано 90 заявок, 60 из которых прошли этап валидации и были рассмотрены членами экспертной комиссии, 8 новосибирских проектов победили. Реализация региональных проектов позволит осуществить строительство модульных гостиниц, обустроить инфраструктуру для людей с ограниченными возможностями, создать информационные системы, навигацию и мобильные приложения для туристов, развить сельский туризм в Новосибирской области.</p> <p>Результатом информационных туров являются десятки новых договоров и соглашений о взаимовыгодном сотрудничестве, увеличение спроса на услуги и продукты презентуемых компаний, формирование новых туристических продуктов.</p> <p>Количественные показатели нескольких практик:</p> <p>«В поисках сибирских богатств»:</p> <p>28 представителей туристических компаний ознакомились с туробъектами Сузунского и Искитимского районов региона;</p> <p>осмотрено 13 объектов туристической отрасли района в 4 населенных пунктах;</p> <p>5 компаний организовали на основе маршрута собственные действующие маршруты;</p> <p>в первый квартал после проведения инфотура около 100 туристов посетили организованные экскурсии по маршруту;</p> <p>налажены контакты между туроператорами и туристическими объектами Сузунского района, заключены соглашения.</p> <p>В рамках инфотура «Новосибирская область -территория здоровья» было заключено 34 соглашения, в санаториях «Доволенский» и «Краснозерский» увеличились продажи на 133% (в сравнении с тем же периодом прошлого года).</p> <p>58 партнеров в региональном проекте «Бонусная программа «Карта гостя».</p>
--	--	---

		Количество совершивших покупку по Карте – более 800; общее количество держателей карты гостя - 4 958 человек, в том числе посредством мобильного приложения.
Финансовая поддержка		
3.	Наименование лучшей практики по содействию развитию конкуренции в субъектах Российской Федерации	Программа «500/10000» по созданию в сельских территориях Белгородской области не менее 500 малых предприятий с ориентировочной численностью занятых 10000 человек. Белгородская область
	Краткое описание успешной практики	Данная практика внедрена В Новосибирской области создан Центр компетенций в сфере сельскохозяйственной кооперации и поддержки фермеров на базе АО «Агентство инвестиционного развития Новосибирской области». Миссией Центра компетенций является обеспечение условий для развития сельскохозяйственных товаропроизводителей – субъектов малого и среднего предпринимательства, а также малых форм хозяйствования на селе, в первую очередь – за счёт передачи экономических и технических функций, невыгодных для реализации в отдельном хозяйстве на уровень сельскохозяйственных потребительских кооперативов.
	Ресурсы, привлеченные для ее реализации	Предоставление грантов в форме субсидии из областного бюджета субъектам малого и среднего предпринимательства области, в рамках конкурса «Агростартап», поддержки развития семейных ферм, развития материально-технической базы сельскохозяйственных потребительских кооперативов. В соответствии с постановлением Правительства Новосибирской области от 02.02.2015 № 37-п "О государственной программе Новосибирской области «Развитие сельского хозяйства и регулирование рынков сельскохозяйственной продукции, сырья и продовольствия в Новосибирской области".
	Описание результата	За период 2020 года оказано более 100 консультационных услуг для поддержки фермеров, малых сельскохозяйственных предпринимателей и сельскохозяйственных кооперативов, 21 участник подготовлен к конкурсу на грантовую поддержку для фермеров и сельскохозяйственных потребительских кооперативов, 365 млн. рублей сумма заявленной на конкурс грантовой поддержки, 57 млн. рублей выделено победителям конкурса от Центра компетенций.
	Значение количественного (качественного) показателя результата	Создание 20 сельскохозяйственных производств. Порядка 100 новых рабочих мест.

5. Биржевая торговля	
Наименование лучшей практики по содействию развитию конкуренции в субъектах Российской Федерации	Распространение практики использования биржевых механизмов субъектами Российской Федерации Иркутская область, Красноярский край
Краткое описание успешной практики	<p>Данная практика внедрена.</p> <p>Нормативные правовые документы: Федеральный закон от 21.11.2011 № 325-ФЗ «Об организованных торгах», Постановление Правительства Российской Федерации от 23.07.2019 № 623 «Об утверждении положения о предоставлении информации о заключенных сторонами не на организованных торгах договорах, обязательства по которым предусматривают переход права собственности на товар, допущенный к организованным торгам, а также о ведении реестра таких договоров и предоставлении информации из указанного реестра».</p> <p>Указом Президента Российской Федерации «Об основных направлениях государственной политики по развитию конкуренции» № 618 от 21 декабря 2017 года утвержден национальный план развития организованной (биржевой) торговли - как один из основополагающих принципов государственной политики по развитию конкуренции. Распоряжением Правительства Российской Федерации № 1697-р от 16.08.2019 года утвержден план мероприятий по развитию конкуренции в отраслях экономики на 2018-2020 годы, в котором предусмотрены меры по развитию биржевых торгов, стимулированию и привлечению хозяйствующих субъектов к участию в биржевых торгах.</p> <p>Основная функция современной товарной биржи в любой национальной экономике - это функция ценообразования.</p> <p>Одновременное участие в биржевых торгах ничем не ограничиваемого числа продавцов и покупателей при полной анонимности ее участников обеспечивает реальную конкуренцию между ними и сводит к минимуму возможность сговора.</p> <p>Это позволяет сформировать в ходе биржевых торгов объективные ценовые индикаторы, которые являются основой ценообразования на внебиржевом рынке и дают возможность производителям планировать свою хозяйственную деятельность и более эффективно управлять издержками своего производства.</p> <p>Кроме того, такие индикаторы могут служить основой для принятия государством соответствующих управленческих решений на данном рынке.</p>

		<p>Другая важная функция, выполняемая биржей - это предоставление возможности страхования ценовых рисков посредством осуществления биржевых операций с производными инструментами.</p> <p>Также биржевая торговля позволяет сократить многочисленных посредников, расширяя доступ к рынкам сбыта, при этом биржа обеспечивает высокий уровень гарантий выполнения обязательств по заключенным договорам.</p> <p>Санкт-Петербургская Международная Товарно-сырьевая Биржа (АО «СПбМТСБ») является крупнейшей товарной биржей России и организует биржевые торги на рынках нефтепродуктов, нефти, газа, СУГ, леса и стройматериалов, минеральных удобрений, а также на срочном рынке. СПбМТСБ реализует задачу создания прозрачного механизма формирования справедливых цен на российские товары. Биржа создана в мае 2008 года. Лицензия биржи и лицензия на осуществление клиринговой деятельности размещены на сайте АО «СПбМТСБ».</p> <p>Предприятия лесной отрасли Новосибирской области присоединились к торгам в Секции «Лес и стройматериалы» Санкт-Петербургской Международной Товарно-сырьевой Биржи (СПбМТСБ). Первый договор заключен на базисе поставки ГАУ НСО Тогучинский лесхоз, предмет договора – пиловочник сосна. В Секции «Лес и стройматериалы», а также на Аукционной платформе СПбМТСБ зарегистрировано 15 Участников торгов и клиентов участников торгов – представителей Новосибирской области, включая 7 государственных подведомственных учреждений - лесхозов.</p>
	Ресурсы, привлеченные для ее реализации	<p>Торги лесоматериалами в регионе стартовали в рамках соглашения о сотрудничестве между СПбМТСБ и Правительством Новосибирской области, заключенного 18 октября 2019 года.</p>
	Описание результата	<p>Новосибирская область – очередной регион, представляющий Сибирский федеральный округ Российской Федерации, в котором начались торги лесоматериалами на СПбМТСБ. В торговой системе Биржи зарегистрировано 26 базисов поставки – складов лесхозов, расположенных на территории области, которые участвуют в торгах лесоматериалами в качестве продавцов.</p>

	Значение количественного (качественного) показателя результата	Результатом внедрения биржевых механизмов могут служить один или несколько показателей: 1. Увеличение объемов биржевых торгов по сравнению с предыдущим отчетным периодом (в равнении год с годом). 2. Организация биржевых торгов в экспортном направлении. 3. Обеспечение поставок по заключенным биржевым договорам между российскими производителями и нерезидентами. 4. Уровень стандартизации торговых инструментов и сосредоточения ликвидности
--	--	--

Таблица 60 – Внедренные регионом рекомендованные практики содействия развитию конкуренции

Организация земельно-имущественных торгов		
1.	Наименование лучшей практики по содействию развитию конкуренции в субъектах Российской Федерации	Цифровизация земельно-имущественных торгов в Московской области
	Краткое описание успешной практики	<p>Данная практика внедрена.</p> <p>Продажа государственного имущества Новосибирской области осуществляется в электронной форме на официальном сайте ООО «РТС-тендер» (https://www.rts-tender.ru). Извещение о проведении аукциона размещается на официальном сайте Российской Федерации в информационно-телекоммуникационной сети «Интернет» для размещения информации о проведении торгов по адресу: www.torgi.gov.ru, www.rts-tender.ru, а также на официальных сайтах Правительства Новосибирской области: (https://www.nso.ru) и департамента имущества и земельных отношений Новосибирской области (http://dizo.nso.ru).</p>
	Ресурсы, привлеченные для ее реализации	<p>Распоряжение Правительства Новосибирской области от 03.09.2019 № 362-рп «Об утверждении Концепции управления и распоряжения государственной собственностью Новосибирской области на 2019 - 2024 годы»</p> <p>Приказ департамента имущества и земельных отношений Новосибирской области от 25.12.2018 № 5529 «Об утверждении ведомственной целевой программы «Управление государственным имуществом и земельными ресурсами на территории Новосибирской области на 2019 - 2022 годы»</p> <p>Электронные торговые площадки</p>
	Описание результата	<p>Внедрение практики продажи на электронных торгах государственной собственности Новосибирской области. Расширение открытости информации и использования современных технологий при управлении земельными участками, в том числе внедрение электронных торгов, формирование полных и актуальных сведений об использовании участков.</p> <p>В 2020 году продажа государственного имущества Новосибирской области, включенного в прогнозный план приватизации осуществлялась только посредством торгов, проводимых в электронном виде.</p>

	Значение количественного (качественного) показателя результата	Департаментом имущества и земельных отношений Новосибирской области, как продавцом, было организовано и проведено 25 электронных торгов.
Внедрение системы мотивации органов местного самоуправления к эффективной работе по содействию развитию конкуренции		
3.	Наименование лучшей практики по содействию развитию конкуренции в субъектах Российской Федерации	Внедрение системы мотивации органов местного самоуправления к эффективной работе по содействию развитию конкуренции Краснодарский край
	Краткое описание успешной практики	<p>Данная практика внедрена.</p> <p>Постановлением Губернатора Новосибирской области от 19.08.2019 № 213 «О формировании системы поощрений по результатам рейтинга муниципальных районов и городских округов Новосибирской области в части их деятельности по содействию развитию конкуренции и обеспечению условий для благоприятного инвестиционного климата в Новосибирской области» установлена система поощрений по результатам рейтинга (http://econom.nso.ru/page/1221; http://invest.nso.ru/ru/content/metodicheskie-materialy).</p> <p>По результатам рейтинга муниципальные районы за места с 1 по 5 и городские округа за места с 1 по 2 награждаются Почетными грамотами Губернатора Новосибирской области.</p> <p>В целях поощрения достижения наилучших значений показателей деятельности органов местного самоуправления городских округов и муниципальных районов Новосибирской области принято постановление Губернатора Новосибирской области от 29.12.2018 № 277 «Об утверждении Порядка предоставления из областного бюджета Новосибирской области бюджетам городских округов и муниципальных районов Новосибирской области грантов в целях поощрения достижения наилучших значений показателей деятельности органов местного самоуправления городских округов и муниципальных районов Новосибирской области». Согласно утвержденному Порядку гранты выделяются в форме иных межбюджетных трансфертов в пределах бюджетных ассигнований, предусмотренных законом Новосибирской области об областном бюджете Новосибирской области на очередной финансовый год и плановый период. Гранты выделяются трем муниципальным районам и одному городскому округу Новосибирской области, достигшим наилучших значений показателей эффективности деятельности органов местного самоуправления городских округов и муниципальных районов Новосибирской области по итогам отчетного года.</p>
	Ресурсы, привлеченные для ее реализации	Нормативно-правовые акты разработаны силами министерства экономического развития Новосибирской области.

		<p>Бюджетное финансирование.</p> <p>Для организации поощрений необходимо обеспечить изготовление бланков Почетной грамоты Губернатора Новосибирской области.</p> <p>Гранты выделяются в форме иных межбюджетных трансфертов в пределах бюджетных ассигнований, предусмотренных законом Новосибирской области об областном бюджете Новосибирской области на очередной финансовый год и плановый период.</p>
	Описание результата	<p>Введение системы рейтингования муниципалитетов позволило активизировать деятельность по развитию конкуренции на местах: повысить заинтересованность глав муниципальных образований Новосибирской области в результатах работы по содействию развитию конкуренции, повысить качество аналитической работы специалистов при подготовке итоговых докладов о состоянии и развитии конкурентной среды на товарных рынках Новосибирской области за отчетный период.</p>
	Значение количественного (качественного) показателя результата	<p>В соответствии с распоряжением Губернатора Новосибирской области от 19.10.2020 № 655-рк «О награждении Почетной грамотой Губернатора Новосибирской области» за достижение высоких результатов в рейтинге муниципальных районов и городских округов Новосибирской области в части их деятельности по содействию развитию конкуренции и обеспечению условий для благоприятного инвестиционного климата в Новосибирской области по итогам 2019 года награждены Почетной грамотой Губернатора Новосибирской области 7 муниципальных образований (5 муниципальных районов и 2 городских округа) Новосибирский, Сузунский, Тогучинский, Карасукский, Краснозерский районы, города Бердск и Новосибирск.</p>
Лучшие муниципальные практики по содействию развитию конкуренции и внедрению Стандарта		
	Наименование лучшей практики по содействию развитию конкуренции в субъектах Российской Федерации	<p>Установление ставки в размере 0,1% по земельному налогу в отношении земельных участков, свободных от построек на территории городского поселения город Мелеуз муниципального района Мелеузовский район Республики Башкортостан, используемых субъектами инвестиционной деятельности, реализующими приоритетные инвестиционные проекты Республики Башкортостан, включенные в утверждаемые Правительством Республики Башкортостан комплексные программы экономического и социального развития муниципальных образований Республики Башкортостан, в течении трех лет с момента начала осуществления вложений в основные средства Республика Башкортостан</p>
	Краткое описание успешной практики	<p>Данная практика внедрена. Решением Совета депутатов г. Оби Новосибирской области от 26.09.2012 № 174</p>

		<p>(ред. от 23.09.2020) «Об определении налоговых ставок, порядка и сроков уплаты земельного налога, льгот и освобождений от уплаты земельного налога» установлен Порядок определения налоговых ставок, порядка и сроков уплаты земельного налога, льгот и освобождений от уплаты земельного налога на территории города Оби.</p> <p>Статьей 4 Порядка определены налоговые льготы. Установлено, что налоговая база уменьшается на не облагаемую налогом сумму в отношении земельных участков, находящихся в собственности, постоянном (бессрочном) пользовании или пожизненном наследуемом владении для определенных категорий налогоплательщиков, в том числе для субъектов инвестиционной деятельности, определяемых в соответствии со статьей 4 Федерального закона от 25.02.1999 № 39-ФЗ «Об инвестиционной деятельности в Российской Федерации, осуществляемой в форме капитальных вложений». Администрация города Оби учитывает следующие критерии:</p> <ul style="list-style-type: none"> - наибольшую бюджетную эффективность инвестиционного проекта, определяемую в соответствии с муниципальными правовыми актами администрации города Оби Новосибирской области; - соответствие инвестиционного проекта приоритетным направлениям инвестиционной деятельности города Оби Новосибирской области, определяемым муниципальными правовыми актами администрации города Оби Новосибирской области; - срок предоставления льготы не более 3 лет. <p>Постановлением администрации г. Оби от 14.01.2013 № 14 «О приоритетных направлениях инвестиционной деятельности на территории города Оби Новосибирской области» утверждены следующие перспективные направления инвестиционной деятельности:</p> <ul style="list-style-type: none"> строительство и реконструкция объектов транспортно-логистической инфраструктуры; строительство многоквартирных жилых домов; строительство и реконструкция общественно значимых объектов в сфере образования, культуры, физической культуры и спорта, здравоохранения. <p>Решение принимается на основании документов, предоставленных субъектами инвестиционной деятельности, подтверждающих право на применение налоговых льгот.</p>
	Ресурсы, привлеченные для ее реализации	<p>Муниципальные нормативные правовые акты.</p> <p>Инвесторы имеют право на муниципальную поддержку, предусмотренную настоящим Положением, в пределах лимитов бюджетных обязательств, предусмотренных в бюджете города Оби на текущий финансовый год и плановый период на указанные цели.</p>
	Описание результата	<p>Налоговые льготы предоставляются инвесторам, состоящим на налоговом учете и фактически осуществляющим инвестиционную деятельность на территории города Оби.</p>

	<p>Значение количественного (качественного) показателя результата</p>	<p>Субъекты инвестиционной деятельности г. Оби проинформированы о возможности применения налоговых льгот. В 2020 году ни один из субъектов правом применения налоговых льгот пока не воспользовался. Применение практики установления налоговых льгот в последующие периоды будет продолжено. С целью информирования предприятий и организаций – потенциальных инвесторов проводятся семинары для налогоплательщиков по вопросам предоставления льгот по налогам, в средствах массовой информации, на официальном сайте Администрации г. Оби размещены информационные извещения о возможности и порядке предоставления льгот, проводятся индивидуальные консультации по вопросам деятельности малого и среднего бизнеса и разъяснению порядка налогообложения.</p>
<p>Оптимизация в сфере строительства</p>		
	<p>Наименование лучшей практики по содействию развитию конкуренции в субъектах Российской Федерации</p>	<p>Оптимизация в сфере строительства: электронные сервисы для застройщика</p>
	<p>Краткое описание успешной практики</p>	<p>Данная практика внедрена.</p> <p>Органами власти Новосибирской области осуществляется систематическая и планомерная работа, направленная на внедрение цифровых технологий и платформенных решений в сферах государственного управления и оказания государственных и муниципальных услуг в сфере строительства; информирование и популяризацию цифровых государственных и муниципальных услуг, функций и сервисов; обеспечение развития системы межведомственного электронного взаимодействия на территории Новосибирской области.</p> <p>Одним из основных направлений работы является цифровая трансформация государственных и муниципальных услуг, создание «суперсервисов», нацеленная на исключение необходимости в посещении ведомства по тем услугам, где в рамках действующего законодательства это возможно обеспечить. Самой удобной площадкой взаимодействия остается портал Госуслуг, работающий в режиме 24/7. Предварительная запись на портале позволяет запланировать визит в органы власти и МФЦ, а онлайн-оплата государственных пошлин – избежать необходимости посещения отделений банков.</p> <p>Разработаны формы подачи обращений и определены документы необходимые для оказания услуг. С учетом предложений муниципальных образований и заявителей, оперативно осуществляются работы по совершенствованию и доступности процедуры направления заявлений в электронном виде.</p>

		<p>Министерство строительства Новосибирской области осуществляет:</p> <ul style="list-style-type: none">- проведение регулярных совещаний в режиме видеоконференцсвязи с ОМСУ по осуществлению выдачи разрешений на строительство;- совместно с министерством информационного развития и связи Новосибирской области осуществляется техническая доработка ЕПГУ;- в уполномоченных органах, оказывающих помощь в регистрации на едином портале государственных услуг (далее – ЕПГУ) и заполнении электронных заявлений, закреплены сотрудники. <p>В соответствии с постановлением Правительства Новосибирской области от 21.03.2018 № 102-П «О направлении документов, необходимых для выдачи разрешения на строительство и разрешения на ввод в эксплуатацию, в электронной форме» (далее – Постановление 102 –п) с 1 января 2019 года документы, указанные в части 7 статьи 51 Градостроительного кодекса Российской Федерации, направляются в уполномоченные на выдачу разрешения на строительство и разрешения на ввод объекта в эксплуатацию областные исполнительные органы государственной власти Новосибирской области, органы местного самоуправления муниципальных образований Новосибирской области исключительно в электронной форме в случае, если проектная документация объекта капитального строительства и (или) результаты инженерных изысканий, выполненные для подготовки такой проектной документации, а также иные документы, необходимые для проведения экспертизы проектной документации и (или) результатов инженерных изысканий, представлялись в электронной форме.</p> <p>В соответствии с Градостроительным кодексом Российской Федерации, постановлением Правительства Российской Федерации от 09.06.2006 № 363 «Об информационном обеспечении градостроительной деятельности» органами местного самоуправления Новосибирской области приняты нормативные правовые акты об организации ведения информационной системы обеспечения градостроительной деятельности органов местного самоуправления по ведению информационной системы обеспечения градостроительной деятельности города Новосибирска (далее - ИСОГД) и предоставлению сведений (копий документов) из ИСОГД. В соответствии с Градостроительным кодексом Российской Федерации, постановлением Правительства Российской Федерации от 09.06.2006 № 363 «Об информационном обеспечении градостроительной деятельности» органами местного самоуправления Новосибирской области приняты нормативные правовые акты об организации ведения информационной системы обеспечения градостроительной деятельности органов местного самоуправления по ведению информационной системы</p>
--	--	--

		<p>обеспечения градостроительной деятельности города Новосибирска (далее - ИСОГД) и предоставлению сведений (копий документов) из ИСОГД.</p> <p>В 2020 году проведена актуализация на сайте Минстроя НСО «Калькулятора процедур в сфере строительства» (http://minstroy.nso.ru/page/1387), а также разделов на официальных сайтах органов местного самоуправления.</p>
Ресурсы, привлеченные для ее реализации		<p>Нормативные правовые акты областных исполнительных органов государственной власти и органов местного самоуправления Новосибирской области.</p> <p>Бюджетное финансирование в рамках мероприятий государственной программы Новосибирской области «Цифровая трансформация Новосибирской области».</p>
Описание результата		<p>Повышение качества и оперативности предоставления государственных и муниципальных услуг, их доступность, надежность, автоматизация и безопасность. Доступность получения услуг как для граждан, так и для организаций, с эффективным межведомственным взаимодействием органов власти. Расширение спектра предоставляемых услуг в электронном виде, внедрение новых функций и улучшение существующих возможностей.</p> <p>В рейтинге субъектов РФ, сформированном Минэкономразвития России по результатам мониторинга качества предоставления государственных и муниципальных услуг в электронной форме, Новосибирская область заняла 9-е место из среди 85 субъектов РФ и 1-е место в Сибирском федеральном округе.</p> <p>В рамках мониторинга производилась оценка 18 приоритетных услуг, оказываемых органами исполнительной власти и органами местного самоуправления Новосибирской области на портале Госуслуг. Исследовалось доступность и удобство получения услуг, оценивалось наличие возможности в электронной форме оплатить госпошлину, записаться на прием, подать жалобу и другие критерии. Кроме этого, работа субъекта Российской Федерации оценивалась на наличие мобильного приложения, позволяющего получать услуги в электронной форме. В 2020 году дополнительно оценивались 7 услуг в сфере жилищного строительства: по выдаче градостроительного плана земельного участка, разрешению на ввод объекта в эксплуатацию, предоставлению разрешения на отклонение от предельных параметров разрешенного строительства, направлению уведомлений об индивидуальном жилищном строительстве, предоставлению разрешения на условно разрешенный вид использования земельного участка, утверждению схемы расположения земельного участка на кадастровом плане территории. Услуги оценивались по нескольким параметрам, среди них: полнота представленной на портале информации о государственной услуге, работоспособность интерфейса подачи заявления, удобство и функциональность формы подачи запроса на предоставление услуги, возможность записаться на прием, оплатить</p>

		<p>госпошлину онлайн, оценить качество оказания услуги и воспользоваться сервисом досудебного обжалования принятых по результатам оказания услуги решений. Пандемия новой коронавирусной инфекции выступила катализатором развития электронных государственных услуг и сервисов. В Новосибирской области в период пандемии удалось не только сохранить высокие позиции в рейтинге, но и улучшать их.</p>
	<p>Значение количественного (качественного) показателя результата</p>	<p>Прирост доли услуг по выдаче разрешений на строительство, предоставленных в электронном виде, в общем количестве предоставленных услуг по всем муниципальным образованиям составил 19,4%, к показателям предыдущего года.</p> <p>С 2015 года удалось сократить общее количество дней со 157 до 82 дней (на 75 дней), а общее количество процедур - с 12 до 8 шт. (на 4 процедуры). Запланированный показатель на 2020 год достигнут и составляет 8 – процедур, 82 – дня.</p>

4.2. Информация о потенциальных лучших региональных практиках по итогам отчетного года

Таблица 61 – Лучшие региональные практики Новосибирской области по итогам 2020 года

Развитие и поддержка предпринимательства		
1.	Наименование лучшей практики по содействию развитию конкуренции в субъектах Российской Федерации	Открытие центра оказания услуг предпринимателям «Мой бизнес»
	Краткое описание успешной практики	<p>Открытие такого центра в городе Новосибирске состоялось 9 сентября 2020 года. https://mbnso.ru/company/</p> <p>Задача Центра «Мой бизнес» – вовлечь как можно больше людей в бизнес-активность, обучить их, помочь создать и развить свой бизнес. На площадке регионального Центра «Мой бизнес» одновременно работают специалисты различной инфраструктуры поддержки субъектов МСП – Гарантийный фонд НСО, Фонд микрофинансирования НСО, Центр поддержки предпринимательства, Центр инноваций социальной сферы, Центр координации поддержки экспортно ориентированных субъектов малого и среднего предпринимательства Новосибирской области. Кроме этого, можно получить консультацию от специалистов МФЦ, АО «МСП Банк», Банка России и аппарата уполномоченного по правам предпринимателей Новосибирской области. Кроме этого, Центр «Мой бизнес» активно взаимодействует с территориальными и профессиональными бизнес-сообществами региона, имеет широкую карту партнёров, поэтому предприниматель может обратиться за помощью на получение господдержки по различным программам.</p> <p>На площадке Центра «Мой бизнес» начинающим и опытным предпринимателям окажут необходимое содействие: помогут открыть своё дело и вести бизнес, выдадут займы на льготных условиях, компенсируют затраты, помогут вывести продукцию на экспорт, поручатся по кредитам.</p> <p>Центром «Мой бизнес» проводятся образовательные мероприятия. В качестве примера, одни из последних мероприятий: «Школа торговли: развитие e-commerce», «Магазин у дома - наука выживания», онлайн интенсив по созданию интернет-магазина с нуля.</p> <p>В Центре «Мой бизнес» также предоставляются другие разнообразные услуги – по созданию лендингов, сертификации и брендированию продукции, и многие другие.</p> <p>В 2020 году начата специализированная работа с социальным предпринимательством. Центром «Мой Бизнес» проведен региональный этап конкурса Всероссийского конкурса</p>

		<p>«Лучший социальный проект года – 2020» (далее - конкурс). Все проекты, представленные на конкурс, будут внесены в каталог проектов «Социальное предпринимательство России» в электронном виде. Победители конкурса получили дипломы, ценные подарки и станут участниками федерального этапа Всероссийского конкурса «Лучший социальный проект года».</p> <p>Значимым направлением деятельности Центра «Мой бизнес» является оказание поддержки предпринимателям, желающим выйти на экспорт. В 2020 году из-за введенных ограничений деятельность Центра координации поддержки экспортно ориентированных субъектов малого и среднего предпринимательства Новосибирской области существенно изменилась. Если в предшествующие годы большая часть экспортных контрактов заключалась по итогам проведения очных мероприятий с участием зарубежных партнеров (бизнес-миссии, выставки), то в 2020 году все внимание сосредоточено на поиске партнеров онлайн: выход на экспорт через интернет площадки (Alibaba, amazon, e-bay), также проводятся онлайн переговоры. Так, например, 21-22 октября состоялись переговоры в режиме ВКС по выходу новосибирских компаний на рынок Республики Беларусь. В переговорах также принял участие торговый представитель Российской Федерации в Республике Беларусь и новосибирские компании пищевой и перерабатывающей промышленности.</p> <p>Наблюдается рост поставок на экспорт из Новосибирской области продукции медицинской и фармацевтической отраслей (БАДы, медицинские препараты, диагностическое оборудование, измерительные приборы), продукции сельхозпереработки и пищевой промышленности, бытовой химии. Ключевыми партнерами по внешнеторговому обороту являются страны СНГ, Юго-Восточной Азии и Европы.</p> <p>Проект «Популяризация предпринимательства» включает два больших направления:</p> <ol style="list-style-type: none"> 1) проведение информационной кампании, направленной на создание положительного имиджа предпринимателя и популяризацию предпринимательства; 2) проведение больших массовых мероприятий по выявлению потенциала к осуществлению предпринимательской деятельности и вовлечение в предпринимательскую деятельность.
	Ресурсы, привлеченные для ее реализации	Реализация мероприятий в рамках государственной программы Новосибирской области «Развитие субъектов малого и среднего предпринимательства в Новосибирской области».
	Описание результата	Оказание помощи предпринимателям в открытии и развитии своего дела - регистрация бизнеса, оформление ИП, получение информации о мерах господдержки и о том, как ими воспользоваться.

		<p>На площадке центра «Мой бизнес» работают следующие объекты инфраструктуры поддержки предпринимательства в регионе: Центр поддержки предпринимательства Новосибирской области (ЦПП НСО); Фонд микрофинансирования Новосибирской области (региональная микрокредитная организация); Гарантийный фонд Новосибирской области (региональная гарантийная организация); Центр инноваций социальной сферы Новосибирской области (ЦИСС НСО); Центр поддержки экспорта Новосибирской области (ЦПЭ НСО); Фонд развития промышленности Новосибирской области (ФРП НСО); Региональный центр инжиниринга (РЦИ НСО). Также на площадке центра расположены и другие организации инфраструктуры поддержки малого и среднего бизнеса региона: Приёмная бизнес-омбудсмена Новосибирской области Приёмная торгово-промышленной палаты Новосибирской области Окна МФЦ для бизнеса Региональное отделение «МСП Банк». Кроме этого, в центре имеются переговорные комнаты, коворкинг, конференц-зал и зал для проведения обучающих мероприятий. Помещения предоставляются действующим предпринимателям Новосибирской области на льготных условиях.</p>
	<p>Значение количественного (качественного) показателя результата</p>	<p>В 2020 году в Центре «Мой бизнес» поддержку уже получили более 4,2 тыс. субъектов малого и среднего предпринимательства, предоставлено 8,5 тыс. услуг. Самый массовый вид поддержки – консультационная. Следует отметить востребованность «Горячей линии» Центра «Мой бизнес». Линия была создана в январе 2020 года, но особую актуальность приобрела в период введения ограничений для бизнеса из-за пандемии новой коронавирусной инфекции (COVID-19). Сотрудниками Центра «Мой бизнес» обработано около 9,2 тысяч звонков. По состоянию на 01.12.2020 года количество субъектов МСП, выведенных на экспорт при поддержке Центра координации поддержки экспортно ориентированных субъектов малого и среднего предпринимательства, составляет 146 ед. В 2020 году созданы с нуля электронные ресурсы Центра «Мой бизнес», а именно: сайт, за период 2020 года – 160 077 визитов на сайт, из которых 58 324 уникальных посетителя; 4 аккаунта в социальных сетях: Инстаграм (4 509 подписчиков), ВКонтакте (1 260 подписчиков), Фэйсбук (182 подписчика), Одноклассники (104 подписчика).</p>

		<p>Более 150 упоминаний в СМИ региона о работе Центра «Мой бизнес», более 80 площадок наружной рекламы (50 Билбордов, 42 сити-формата, брендированный вагон метро), более 2 000 упоминаний на региональных радиостанциях (10 радиостанций).</p> <p>Несмотря на существующие ограничения, проведены мероприятия по проекту «Популяризация предпринимательства»:</p> <ul style="list-style-type: none">обучающая программа «Фабрика предпринимательства. Дети»;обучающая программа «Бизнес-старт»;деловая игра;региональный этап федеральной предпринимательской премии «БИЗНЕС УСПЕХ». <p>Мероприятия в процессе реализации:</p> <ul style="list-style-type: none">массовое тестирование на определение профессиональных предрасположенностей (ожидается, что тестирование до конца года пройдут 10 000 человек);массовый краш-тест бизнес-идей «Мой бизнес. Старт» в онлайн формате;проект «Мой бизнес. Клуб» – формирование клуба предпринимателей на базе Центра «Мой бизнес» с использованием методик по наставничеству;ведется подготовка мероприятий Форума «Мой бизнес. Самозанятые». <p>В 2021 году реализация региональной политики в сфере предпринимательства продолжится в соответствии с национальным проектом «Малое и среднее предпринимательство и поддержка индивидуальной предпринимательской инициативы» и будет направлена на достижение следующих целей:</p> <ol style="list-style-type: none">1) Развитие малого и среднего предпринимательства как масштабного резерва экономического роста.2) Превращение Новосибирской области в территорию приоритетного конкурентного размещения высокотехнологичных малых и средних предприятий, производящих конкурентоспособную продукцию мирового уровня.3) Обеспечение доступа субъектов малого и среднего предпринимательства к финансовым ресурсам путем активизации деятельности Гарантийного фонда НСО и Фонда микрофинансирования НСО.4) Расширение комплекса услуг, сервисов и мер поддержки субъектам МСП в Центре «Мой бизнес», в том числе: финансовых (кредитных, гарантийных, лизинговых) услуг, консультационной и образовательной поддержки, поддержки по созданию и модернизации производств, социального предпринимательства.5) Создание условий для роста малого бизнеса путем создания системы «акселерации» бизнеса.
--	--	---

		6) Реализация комплекса мероприятий по созданию благоприятных условий деятельности для самозанятых граждан.
Государственные и муниципальные закупки		
2.	Наименование лучшей практики по содействию развитию конкуренции в субъектах Российской Федерации	Введение в Новосибирской области типового положения о закупке товаров, работ, услуг отдельными видами юридических лиц (приказ контрольного управления Новосибирской области от 29.11.2018 № 374 «Об утверждении Типового положения о закупке товаров, работ, услуг отдельными видами юридических лиц»)
	Краткое описание успешной практики	В соответствии с частью 2.1 статьи 2 Федерального закона № 223-ФЗ в Новосибирской области утверждено типовое положение о закупке товаров, работ, услуг отдельными видами юридических лиц, устанавливающее общий порядок осуществления закупок, единые сроки, способы закупок и условия их применения для государственных бюджетных учреждений, государственных автономных учреждений, государственных унитарных предприятий Новосибирской области, являющихся заказчиками в соответствии с Федеральным законом № 223-ФЗ. Приложением к Типовому положению о закупке являются типовые договоры на поставку товаров, выполнение работ, оказание услуг и методические рекомендации по их составлению.
	Ресурсы, привлеченные для ее реализации	Практика реализована штатными кадровыми ресурсами контрольного управления Новосибирской области, которыми проведен анализ структуры закупок по Федеральному закону № 223-ФЗ и выявлены неурегулированные нормы законодательства, позволяющие заказчикам осуществлять «теневые» и не способствующие развитию добросовестной конкуренции закупки. Также штатными кадровыми ресурсами осуществлена разработка Типового положения о закупке, проведено сопровождение процедуры принятия НПА до его утверждения и донесена информация до подпадающих под его действие заказчиков. В настоящее время осуществляются консультации заказчиков по вопросам применения Типового положения о закупке.
	Описание результата	Принятие типового положения о закупке товаров, работ, услуг отдельными видами юридических лиц позволило унифицировать закупочную деятельность заказчиков, осуществляющих закупки в соответствии с Федеральным законом № 223-ФЗ, в частности перевести конкурентные закупки в электронную форму, выработать единые подходы к рассмотрению и оценке заявок участников конкурентных процедур, ввести обязательную долю закупок у субъектов малого и среднего предпринимательства, ограничить случаи осуществления закупок у единственного поставщика (подрядчика, исполнителя) и обязать осуществлять закупки «малого» объема у единственного поставщика (подрядчика,

		исполнителя) посредством использования функционалов электронных магазинов на конкурентной основе. Закрепленные нормы и требования позволили расширить возможности участия юридических и физических лиц в закупке товаров, работ, услуг для нужд заказчиков, в том числе за счет вовлечения субъектов малого и среднего предпринимательства, повысить прозрачность закупок и минимизировать риски коррупционных и иных злоупотреблений при осуществлении закупок в рамках Федерального закона № 223-ФЗ.
	Значение количественного (качественного) показателя результата	Исключение для государственных заказчиков Новосибирской области возможности преобладания объемов закупок у единственного поставщика в соответствии с Федеральным законом № 223-ФЗ и необходимость использования конкурентных процедур закупок, содействие развитию конкуренции в том числе за счет вовлечения в закупки субъектов малого и среднего предпринимательства.
3.	Наименование лучшей практики по содействию развитию конкуренции в субъектах Российской Федерации	Развитие электронного магазина Новосибирской области для осуществления закупок отдельными видами юридических лиц
	Краткое описание успешной практики	<p>Электронный магазин Новосибирской области – механизм публичной «витрины» предложений для заказчиков и поставщиков (подрядчиков, исполнителей), реализованный в форме площадки для поиска и заключения наиболее выгодных контрактов (договоров) по «малым» закупкам у единственного поставщика (подрядчика, исполнителя), сервис, обеспечивающий осуществление указанных закупок на конкурентной основе.</p> <p>До 2019 года электронный магазин использовался заказчиками только для осуществления «малых» закупок в соответствии с Федеральным законом № 44-ФЗ¹⁷.</p> <p>Типовым положением о закупке товаров, работ, услуг отдельными видами юридических лиц, утвержденным приказом контрольного управления Новосибирской области от 29.11.2018 № 374, для государственных бюджетных учреждений, государственных автономных учреждений, государственных унитарных предприятий Новосибирской области, являющихся</p>

¹⁷ Федеральный закон от 05.04.2013 № 44-ФЗ «О контрактной системе в сфере закупок товаров, работ, услуг для обеспечения государственных и муниципальных нужд».

	<p>заказчиками в соответствии с Федеральным законом № 223-ФЗ¹⁸, закреплена обязанность использовать электронные сервисы при осуществлении «малых» закупок у единственного поставщика (подрядчика, исполнителя).</p> <p>По результатам проведенной контрольным управлением Новосибирской области презентации возможностей сервиса и результатов его использования казенными, бюджетными, автономными учреждениями Новосибирской области и унитарными предприятиями Новосибирской области (в том числе презентации полученной экономии средств по результатам торгов) к использованию сервиса подключено крупное акционерное общество Новосибирской области по их собственной инициативе.</p>
Ресурсы, привлеченные для ее реализации	<p>Для реализации лучшей практики отдельные финансовые ресурсы не потребовались. Практика реализуется на базе региональной государственной информационной системы в сфере закупок Новосибирской области, имеющей интеграцию с электронным сервисом. Организационные вопросы и пропаганда осуществления закупок «малого» объема в электронной форме на конкурентной основе отдельными видами юридических лиц Новосибирской области осуществляется посредством кадровых ресурсов контрольного управления Новосибирской области при взаимодействии с операторами электронных торговых площадок.</p>
Описание результата	<p>Развитие электронного магазина Новосибирской области в части насыщения базы спроса за счет «малых» закупок заказчиков, осуществляющих свою закупочную деятельность в соответствии с Федеральным законом № 223-ФЗ, привело к повышению прозрачности и открытости закупок, развитию конкуренции при осуществлении закупок у единственного поставщика (подрядчика, исполнителя), в том числе за счет стимулирования к участию в закупках субъектов малого и среднего предпринимательства, появлению возможностей своевременного пресечения ограничений конкуренции, в том числе за счет анализа и выявления искусственного дробления закупок, и экономии денежных средств заказчиков.</p>
Значение количественного (качественного) показателя результата	<p>За 2020 год заказчиками Новосибирской области, осуществляющими свою закупочную деятельность в соответствии с Федеральным законом № 223-ФЗ, в электронном магазине размещено 24 297 потребностей в «малых» закупках (31,9 % от общего стоимостного объема «малых» закупок указанных заказчиков). По результатам такого размещения и проведенных торгов заключено 20 002 договора на общую сумму 1 257 035,11 тыс. рублей (26,6 % от общего</p>

¹⁸ Федеральный закон от 18.07.2011 № 223-ФЗ «О закупках товаров, работ, услуг отдельными видами юридических лиц»;

		стоимостного объема «малых» закупок указанных заказчиков). Экономия по результатам торгов составила 80 173,94 тыс. рублей (6%).
Розничная торговля		
6.	Наименование лучшей практики по содействию развитию конкуренции в субъектах Российской Федерации	Ярмарочная деятельность как механизм развития конкуренции на розничном рынке Новосибирской области
	Краткое описание успешной практики	<p>За 10 месяцев 2020 года на территории Новосибирской области проведено около 1600 ярмарочных мероприятий различной специализации. Это и разовые ярмарки (сезонные, праздничные, тематические), ярмарки выходного дня, постоянно действующие ярмарки (универсальные, сельскохозяйственные, промышленные, продовольственные). Организаторами ярмарок выступают областные исполнительные органы власти Новосибирской области, органы местного самоуправления муниципальных образований региона, юридические лица, в том числе входящие в структуру системы потребительской кооперации, индивидуальные предприниматели.</p> <p>В городе Новосибирске в ежедневном режиме работают три социальные ярмарки (областная социальная ярмарка и две городские социальные продовольственные ярмарки). На социальных ярмарках организовано более 120 торговых отделов товаропроизводителей для реализации жителям продуктов питания по ценам на 10-15% ниже средних розничных цен, сложившихся на территории Новосибирской области. За 10 месяцев 2020 года товарооборот социальных ярмарок составил около 890 млн. рублей.</p> <p>В 2020 году в муниципальных районах Новосибирской области было запланировано проведение 14 оптово-розничных универсальных ярмарок. Ограничения массовых мероприятий в период пандемии скорректировали планы, проведение данных ярмарок возобновилось с сентября. По состоянию на 01.12.2020 года проведено 5 оптово-розничных универсальных ярмарок: в р.п. Сузуне, р.п. Маслянино, р.п. Краснообске, городе Чулыме, городе Тогучине. Количество участников – 700 хозяйствующих субъектов, товарооборот превысил 20,3 млн. рублей. До конца года запланировано проведение 2 предновогодних ярмарок – в р.п. Краснозерское и в р.п. Чаны.</p> <p>По состоянию на 01.11.2020 на территории Новосибирской области функционирует 9 розничных универсальных рынков, в том числе в городе Новосибирске – 3, в муниципальных районах Новосибирской области – 6.</p>

	Ресурсы, привлеченные для ее реализации	<p>На территории Новосибирской области реализуется Ведомственная целевая программа «Развитие торговли на территории Новосибирской области на 2015 – 2019 годы», утвержденная приказом Минпромторга НСО от 17.12.2014 № 362. Цель программы - создание условий для наиболее полного удовлетворения спроса населения на потребительские товары и услуги, в первую очередь отечественного производства, по доступным ценам в пределах территориальной доступности, повышение качества торгового обслуживания и обеспечение потребителей качественными и безопасными товарами.</p> <p>Одним из основных мероприятий программы, финансируемых из средств областного бюджета Новосибирской области, является организация и проведение выставок, ярмарок товаров и услуг с участием местных товаропроизводителей и субъектов малого и среднего предпринимательства.</p>
	Описание результата	По данным оперативного мониторинга фиксируется стабильное состояние потребительского рынка Новосибирской области, в части наличия ассортимента и изменения розничных цен на товары как в торговых сетях, так и на ярмарках и розничных рынках.
	Значение количественного (качественного) показателя результата	На областных ярмарках цены на товары ниже на 15-30 % ниже средних розничных цен, сложившихся на территории Новосибирской области.
Развитие связи		
7.	Наименование лучшей практики по содействию развитию конкуренции в субъектах Российской Федерации	Синхронизация реализации региональных и федеральных проектов и программ по обеспечению равного доступа к современным услугам связи для сельских жителей, проживающих в населенных пунктах области с численностью населения от 250 человек
	Краткое описание успешной практики	<p>На территории области была обеспечена синхронизация мероприятий регионального проекта «500+» по обеспечению широкополосным доступом к сети Интернет за счет средств областного бюджета населенных пунктов от 500 жителей, федерального проекта «Устранение цифрового неравенства» по обеспечению широкополосным доступом в интернет населенных пунктов 250-500 жителей (досрочно завершён в 2019 году), а также реализуемого в рамках федерального проекта «Информационная инфраструктура» национальной программы «Цифровая экономика Российской Федерации» проекта по подключению к высокоскоростному интернету социально значимых организаций (СЗО) в населенных пунктах от 100 жителей. В рамках проекта СЗО обеспечивается не только подключение конкретных школ, ФАПов, пунктов полиции, но и техническая возможность подключения граждан и организаций к сети Интернет и фиксированной телефонной связи.</p>

		<p>Построенные волоконно-оптические линии связи используются не только в качестве обеспечения предоставления услуг фиксированного широкополосного доступа в Интернет, но и в качестве транспортных каналов связи для операторов связи, что позволяет, в том числе, повысить инвестиционную привлекательность этих населенных пунктов для операторов связи.</p> <p>Такой подход повышает эффективность расходования бюджетных средств в части снижения затрат на создание необходимой технической инфраструктуры, позволяя при этом обеспечить большее количество сельских жителей Новосибирской области доступом к современным услугам связи.</p>
	Ресурсы, привлеченные для ее реализации	Наличие финансовых ресурсов на реализацию мероприятий за счет средств областного бюджета
	Описание результата	Благодаря проводимым мероприятиям Новосибирская область лидирует в Российской Федерации по ряду показателей доступности услуг связи населению. Так, по показателю доступности фиксированного широкополосного доступа к сети Интернет Новосибирская область является лидером в России.
	Значение количественного (качественного) показателя результата	Создаваемая инфраструктура открывает для граждан и организаций сельских населенных пунктов возможность использования государственных и негосударственных цифровых сервисов, что, в том числе способствует снижению административных барьеров.
Развитие туризма и туристической деятельности		
8.	Наименование лучшей практики по содействию развитию конкуренции в субъектах Российской Федерации	Мобильное приложение «Новосибирская область»
	Краткое описание успешной практики	<p>С развитием цифровой экономики многие сферы деятельности Туристско-информационного центра начали активно развиваться в online-формате. Помимо ведения групп в социальных сетях @turizm.nso и туристического портала turizm.nso.ru, в 2017 году было создано мобильное приложение «Новосибирская область», позволяющее свободно ориентироваться на территории Новосибирской области не только туристу, но и жителю региона. Преимущества:</p> <ul style="list-style-type: none"> – работа в offline-режиме, в том числе функция построения и навигации по маршруту; – online-чат с сотрудником Туристско-информационного центра, позволяющий в быстром режиме получить консультацию;

	<ul style="list-style-type: none"> – в открытом доступе информация о туристских ресурсах региона: где разместиться, куда сходить, что посмотреть; – еженедельная рубрика «Weekend-Гид» с самыми интересными мероприятиями и событиями в регионе на ближайшие выходные, которая видна пользователю как всплывающее уведомление; – скачав мобильное приложение, пользователь автоматически становится обладателем «Карты гостя». Это совместный проект Туристско-информационного центра с министерством экономического развития Новосибирской области, благодаря которому можно получить скидку до 50% в ресторанах, кафе, музеях, отелях мировых брендов, клиниках, санаториях, такси и многих других местах. С полным перечнем партнеров, участвующих в бонусной программе, можно ознакомиться в соответствующем разделе.
Ресурсы, привлеченные для ее реализации	<p>Организаторы: Туристско-информационный центр и министерство экономического развития Новосибирской области.</p> <p>Целевая аудитория: местные жители и туристы.</p> <p>Приложение «Новосибирская область» бесплатное и доступно для скачивания в App Store и Google Play.</p> <p>Проект продвигается на всех информационных ресурсах Туристско-информационного центра и профильных конгрессно-выставочных мероприятиях.</p> <p>Приложение переведено на 4 языка - русский, английский, китайский и немецкий.</p>
Описание результата	<p>Мобильное приложение «Новосибирская область» вошло в ТОП-10 лучших в номинации «Цифровой туризм» Премии Рунета – главной награды российской интернет-отрасли, поощряющей наиболее выдающиеся заслуги компаний-лидеров в российском сегменте всемирной паутины.</p>
Значение количественного (качественного) показателя результата	4 958 скачиваний

РАЗДЕЛ 5. СВЕДЕНИЯ ОБ ЭФФЕКТЕ, ДОСТИГНУТОМ ПРИ ВНЕДРЕНИИ СТАНДАРТА

В 2020 году областными исполнительными органами государственной власти Новосибирской области деятельность в сфере содействия развитию конкуренции осуществлялась согласно Стандарту развития конкуренции в субъектах Российской Федерации, утвержденного Распоряжением Правительства РФ от 17.04.2019 № 768-р (далее – Стандарт).

Приняты правовые акты по совершенствованию организации работы по содействию развитию конкуренции в Новосибирской области:

постановление Губернатора Новосибирской области от 05.10.2020 № 176 «О внесении изменений в постановление Губернатора Новосибирской области от 20.12.2019 № 287»;

постановление Губернатора Новосибирской области от 28.12.2020 № 249 «О внесении изменений в постановление Губернатора Новосибирской области от 09.10.2015 № 210»;

приказ министерства экономического развития Новосибирской области от 03.04.2020 № 32 «О внесении изменения в приказ министерства экономического развития Новосибирской области от 27.06.2019 № 69 «О формировании рейтинга муниципальных районов и городских округов Новосибирской области в части их деятельности по содействию развитию конкуренции и обеспечению условий для благоприятного инвестиционного климата в Новосибирской области».

Утвержден План реализации совместных мероприятий в рамках внедрения Стандарта развития конкуренции в субъектах Российской Федерации, утвержденного распоряжением Правительства Российской Федерации от 17.04.2019 № 768-р, в Омской и Новосибирской областях от 20.12.2020.

Разработан План первоочередных мероприятий (действий) по обеспечению поддержки экономики Новосибирской области в условиях ухудшения ситуации в связи с распространением новой коронавирусной инфекции (COVID-19) от 08.04.2021 с дополнениями от 15.05.2020 и 15.01.2021.

Разработан перечень системообразующих организаций, имеющих региональное значение и оказывающих в том числе существенное влияние на занятость населения и социальную стабильность в Новосибирской области (утвержден 31.08.2020).

Продолжена работа Совета по содействию развитию конкуренции в Новосибирской области. Проведено 4 заседания Совета, рассмотрено 12 вопросов.

Организовано проведение 10 обучающих мероприятий для органов местного самоуправления по вопросам содействия развитию конкуренции.

Проведен мониторинг состояния и развития конкурентной среды на рынках товаров, работ и услуг Новосибирской области за 2020 год.

Проведен мониторинг качества и доступности предоставления государственных и муниципальных услуг в Новосибирской области (на базе

исполнительных органов государственной власти и органов местного самоуправления), в том числе по принципу «одного окна» на базе МФЦ.

В целях совершенствования нормативно-правовой базы регулирования инвестиционной деятельности в Новосибирской области в целях повышения инвестиционной привлекательности Новосибирской области и исключения избыточных ограничений для инвесторов принят ряд нормативных актов:

закон Новосибирской области от 17.06.2020 № 489-ОЗ «О внесении изменений в Закон Новосибирской области «Об отдельных вопросах государственного регулирования инвестиционной деятельности, осуществляемой в форме капитальных вложений на территории Новосибирской области»;

закон Новосибирской области от 10.11.2020 № 21-ОЗ «О внесении изменений в Закон Новосибирской области «О налогах и особенностях налогообложения отдельных категорий налогоплательщиков в Новосибирской области», направленный на освобождение от уплаты налога на имущество организаций в отношении имущества, используемого для реализации специального инвестиционного контракта, а налоговая ставка по налогу на прибыль организаций для исчисления суммы налога в части, подлежащей уплате в областной бюджет Новосибирской области, устанавливается в размере 13,5% для инвестора, являющемуся стороной специального инвестиционного контракта.

Разработан проект закона Новосибирской области «О внесении изменений в статью 1 Закона Новосибирской области от 01.07.2015 № 583-ОЗ», направленный на установление дополнительного нового критерия для парковых проектов.

Постановлением Новосибирской области от 01.09.2020 № 369-п «О внесении изменений в постановление Правительства Новосибирской области от 01.04.2015 № 126-п» утвержден Порядок предоставления субсидий из областного бюджета Новосибирской области для компенсации части затрат инвестора по выплате процентного (купонного) дохода по облигациям, размещенным инвестором в целях реализации инвестиционного проекта.

Постановлением Правительства Новосибирской области от 08.09.2020 № 379-п «О внесении изменений в постановление Правительства Новосибирской области от 01.04.2015 № 126-п» утвержден Порядок предоставления субсидий из областного бюджета Новосибирской области на возмещение части затрат по созданию объектов транспортной (в том числе автомобильных дорог) и (или) коммунальной инфраструктуры, являющихся неотъемлемой частью инвестиционного проекта, реализуемого на территории Новосибирской области.

Постановлением Правительства Новосибирской области от 23.06.2020 № 241-п «Об установлении порядка осуществления контроля за ходом размещения (реализации) объектов социально-культурного и коммунально-бытового назначения, масштабных инвестиционных проектов, признанных соответствующими критериям, установленным законом Новосибирской области от 01.07.2015 № 583-ОЗ «Об установлении критериев, которым должны соответствовать объекты социально-культурного и коммунально-бытового назначения, масштабные инвестиционные проекты, для размещения (реализации) которых предоставляются земельные участки в аренду без проведения торгов»

принят Порядок осуществления контроля за ходом размещения (реализации) объектов социально-культурного и коммунально-бытового назначения, масштабных инвестиционных проектов, признанных соответствующими критериям, установленным Законом Новосибирской области от 01.07.2015 № 583-ОЗ.

На региональном и муниципальных уровнях продолжена работа по созданию и организации системы внутреннего обеспечения соответствия требованиям антимонопольного законодательства деятельности областных исполнительных органов государственной власти Новосибирской области (антимонопольный комплаенс). Органами власти утверждены карты рисков нарушения антимонопольного законодательства, установлены ключевые показатели эффективности реализации мероприятий антимонопольного комплаенса, утверждены планы мероприятий по снижению рисков антимонопольного законодательства.

Организация работы по содействию развитию конкуренции в Новосибирской области напрямую связана с социально-экономическим развитием региона. В условиях пандемии COVID-19 Достигнута положительная динамика отдельных отраслей и сфер экономики.

Объем валовой продукции сельского хозяйства, произведенной в хозяйствах всех категорий, по итогам года, по оценке, составил 94,7 млрд. рублей, индекс производства оценивается в 100,5% к уровню 2019 года.

В 2020 году увеличилось производство мясных полуфабрикатов на 8%; мяса охлажденного крупного рогатого скота, свинины и прочего – на 9%; консервов мясных – в 1,8 раз; масла сливочного – на 9%; муки – на 18%; кондитерских изделий – на 4%; минеральных вод – на 8%.

Объем инвестиций в основной капитал в Новосибирской области в 2020 году составил 215,7 млрд. рублей. В течение 2020 года в связи с распространением новой коронавирусной инфекции COVID-19, введением в России и в мире локдауна по итогам 9 месяцев 2020 года, объем инвестиций в основной капитал составил 160,0 млрд. руб., с индексом физического объема 107,1% к соответствующему периоду предыдущего года.

В целях содействия повышению эффективности реализации инвестиционных проектов на территории Новосибирской области в январе-декабре 2020 года 9 инвесторам предоставлены субсидии из областного бюджета Новосибирской области на сумму 140 002,9 тыс. рублей. В 2020 году 24 инвестора воспользовались правом на налоговые льготы в размере 225,8 млн. рублей.

Продолжилось оказание финансовой поддержки субъектам МСП в виде предоставления льготных займов.

В 2020 году Фонду микрофинансирования НСО Фонду было выделено 223,2 млн. рублей (в том числе 214,3 млн. рублей – из федерального бюджета и 8,9 млн. рублей – из областного бюджета) с целью оказания поддержки субъектам МСП в период пандемии новой коронавирусной инфекции (COVID-19).

По состоянию на 01.12.2020 Фондом выдан 431 микрозайм субъектам МСП на сумму 846,1 млн. рублей.

В соответствии с результатами Национального рейтинга состояния инвестиционного климата в субъектах Российской Федерации Новосибирская область в 2020 году сохранила свои позиции в двадцатке лидеров, вновь заняв 19 место. Данный результат был достигнут за счет системной работы организаций и ведомств федерального, регионального и муниципального уровней.

Основной эффект, достигнутый при внедрении Стандарта:

1. Повышение удовлетворенности потребителей за счет расширения ассортимента товаров, работ, услуг, повышения их качества и снижения цен.

2. Повышение экономической эффективности и конкурентоспособности хозяйствующих субъектов, в том числе за счет обеспечения равного доступа к товарам и услугам субъектов естественных монополий, государственным и муниципальным услугам, необходимым для ведения предпринимательской деятельности на территории Новосибирской области, стимулирования инновационной активности хозяйствующих субъектов, повышения доли наукоемких товаров и услуг в структуре производства, развития рынков высокотехнологичной продукции.

3. Обеспечение всех социальных гарантий в период пандемии новой коронавирусной инфекции (COVID-19) сохранение положительной динамики основных экономических показателей.

4. Стабильный рост и развитие многоукладной экономики Новосибирской области, развитие технологий, снижение издержек в масштабе национальной экономики, снижение социальной напряженности в обществе, обеспечение национальной безопасности.

РАЗДЕЛ 6. ДОПОЛНИТЕЛЬНЫЕ КОММЕНТАРИИ СО СТОРОНЫ СУБЪЕКТА РОССИЙСКОЙ ФЕДЕРАЦИИ («ОБРАТНАЯ СВЯЗЬ»)

1. О внесении изменений в Стандарт развития конкуренции в части изменения минимального значения ключевого показателя в 2022 году по товарному рынку «Рынок услуг общего образования»

В соответствии с Федеральным законом от 29.12.2012 № 273-ФЗ «Об образовании в Российской Федерации» начальное общее образование, основное общее образование, среднее общее образование являются обязательными уровнями образования. При выборе общеобразовательной организации родители отдают предпочтение муниципальным (областным) общеобразовательным организациям.

Развитие негосударственного сектора напрямую зависит от готовности населения к финансовым вложениям в образование.

Стандартом развития конкуренции в Российской Федерации по рынку общего образования установлен следующий ключевой показатель «доля обучающихся в частных образовательных организациях, реализующих основные общеобразовательные программы - образовательные программы начального общего, основного общего, среднего общего образования, в общем числе обучающихся в образовательных организациях, реализующих основные общеобразовательные программы - образовательные программы начального общего, основного общего, среднего общего образования, процентов», минимальное значение этого показателя в 2020 году: 1, но не менее 1 частной организации:

В настоящее время в Новосибирской области создано 17 негосударственных общеобразовательных организаций, населению региона обеспечена возможность получения общего образования в частной организации. В 2020 году в негосударственных общеобразовательных организациях обучалось 1 1916 чел., что составляет 0,55%. Достигнуть значение показателя в 1% не представляется возможным.

Аналогичная ситуация складывается по многим субъектам Российской Федерации.

На основании вышеизложенного предлагаем пересмотреть значение ключевого показателя, указав следующее минимальное значение ключевого показателя в 2022 году – «0,5, но не менее 1 частной организации».

2. О пересмотре структуры ежегодного доклада о состоянии и развитии конкуренции на товарных рынках (далее-Доклад)

Актуализированный Стандарт развития конкуренции в субъектах Российской Федерации реализуется с 2019 года. За этот период ряд положений Стандарта исполнен во всех регионах. Заключены соглашения с органами местного самоуправления, созданы уполномоченные и коллегиальные органы, утвержден перечень товарных рынков, назначены ответственные должностные лица,

курирующие развитие конкуренции и т.д. Предлагаем исключить из структуры Доклада информацию по уже реализованным составляющим.

Кроме этого, предлагаем добавить в Доклад раздел о взаимодействии с территориальным отделением Центрального банка Российской Федерации, так как Центральный Банк является полноправным участником реализации Стандарта.

3. О роли территориальных УФАС России в расчете индекса Херфиндаля — Хиршмана.

Предлагаем возложить обязанности по расчету данного индекса на территориальные управления ФАС России, внести соответствующие изменения в Стандарт. Для расчета этого показателя в том числе используются данные хозяйствующих субъектов (выручка), запрашивать которые у субъектов предпринимательства у органов власти нет полномочий.

4. О внесении изменений в Стандарт развития конкуренции в части исключения требования предоставления информации о проведении технологического ценового аудита.

Постановлением Правительства РФ от 02.04.2020 № 421 «О внесении изменений в Правила формирования и реализации федеральной адресной инвестиционной программы и о приостановлении действия отдельных положений некоторых актов Правительства Российской Федерации» приостановлено до 31 декабря 2024 г. действие Положения о проведении публичного технологического и ценового аудита крупных инвестиционных проектов с государственным участием, утвержденного постановлением Правительства Российской Федерации от 30 апреля 2013 г. № 382 «О проведении публичного технологического и ценового аудита крупных инвестиционных проектов с государственным участием и о внесении изменений в некоторые акты Правительства Российской Федерации». Предлагаем внести соответствующие изменения в Стандарт.

5. О пересмотре методики мониторинга состояния и развития конкуренции на товарных рынках субъекта Российской Федерации, утвержденной Приказом Минэкономразвития России от 11.03.2020 № 130

Анкеты для опроса субъектов предпринимательской деятельности и анкеты для опроса потребителей товаров и услуг являются слишком объемными, сложными по содержанию и тяжелые к восприятию. По опыту проведения опроса каждый третий респондент не может пройти опрос в полном объеме, отвечает хаотично, машинально выбирая ответы. Полученные результаты не отражают объективную картину о состоянии конкуренции на товарных рынках. Предлагаем минимизировать содержание вопросов анкет с целью повышения эффективности полученной информации.

6. О пересмотре методических подходов к оценке регионов по количеству проведенных обучающих мероприятий.

Стандартом предусмотрено проведение не реже 2 раз в год для органов местного самоуправления обучающих мероприятий и тренингов по вопросам содействия развитию конкуренции, а также повышения качества процессов, связанных с предоставлением услуг, влияющих на развитие конкуренции. При

оценке регионов по данному критерию предлагаем уделить внимание содержательной части обучения, многие субъекты формально подходят к данному требованию, перечисляются мероприятия с органами местного самоуправления, не имеющие отношения к вопросам содействия развития конкуренции.