



**СТРАТЕГИЯ СОЦИАЛЬНО-ЭКОНОМИЧЕСКОГО  
РАЗВИТИЯ КОЧКОВСКОГО РАЙОНА  
НОВОСИБИРСКОЙ ОБЛАСТИ  
НА ПЕРИОД ДО 2030 ГОДА**



**Кочковский район, 2019 год**

## СОДЕРЖАНИЕ

	Введение.....	4
Раздел 1.	Комплексная оценка социально-экономического развития Кочковского района.....	7
1.1.	Общая характеристика Кочковского района .....	7
1.2.	Анализ демографической ситуации в Кочковского района.....	13
1.3.	Анализ развития экономики Кочковского района .....	15
1.3.1.	Агропромышленный комплекс.....	15
1.3.2.	Промышленный комплекс.....	20
1.3.3.	Инвестиции.....	20
1.3.4.	Развитие малого и среднего предпринимательства.....	24
1.3.5.	Потребительский рынок.....	27
1.4.	Анализ развития социальной сферы Кочковского района.....	29
1.4.1.	Образование.....	29
1.4.2.	Здравоохранение.....	30
1.4.3.	Культура.....	31
1.4.4.	Физкультура и спорт.....	32
1.4.5.	Жилищно-коммунальное хозяйство.....	33
1.4.6.	Уровень и качество жизни населения.....	34
1.4.7.	Трудовые ресурсы, занятость населения.....	36
1.4.8.	Социальная защита населения.....	37
1.5.	Основные тенденции территориального развития Кочковского района	38
1.6.	Оценка влияния соседних муниципальных районов и городских округов на развитие Кочковского района .....	40
1.7.	Оценка роли и места Кочковского района в социально-экономическом развитии Новосибирской области.....	41
1.8.	SWOT-анализ социально-экономического развития Кочковского района .....	42
1.9.	Конкурентные преимущества и потенциал социально-экономического развития Кочковского района .....	51
Раздел 2.	Сценарии социально-экономического развития Кочковского района ...	53
2.1.	Сценарий № 1. Консервативный сценарий социально-экономического развития Кочковского района.....	53
2.2.	Сценарий № 2. Базовый сценарий социально-экономического развития Кочковского района.....	54
2.3.	Сценарий № 3. Оптимистический сценарий социально-экономического развития Кочковского района.....	55

2.4.	Обоснование целевого сценария социально-экономического развития Кочковского района.....	56
Раздел 3.	Миссия, стратегическая цель, цели и задачи социально-экономического развития Кочковского района.....	58
3.1.	Миссия, стратегическая цель.....	58
3.2.	Приоритеты социально-экономического развития Кочковского района	59
3.2.1.	Приоритет 1: «Человеческий капитал». Формирование благоприятной среды для демографического развития и социальной сферы.....	60
3.2.2.	Приоритет 2: «Экономика». Реализация экономического потенциала Кочковского района с высоким уровнем предпринимательской активности и конкуренции.....	62
3.2.3.	Приоритет 3: «Территория». Формирование комфортной и безопасной среды проживания с учетом принципа сбалансированности территориального развития.....	63
3.2.4.	Приоритет 4: «Управление». Совершенствование системы муниципального управления Кочковского района.....	64
Раздел 4.	Оценка ресурсов, необходимых для реализации Стратегии.....	66
4.1.	Оценка финансовых ресурсов, необходимых для реализации Стратегии	66
4.2.	Оценка иных ресурсов, необходимых для реализации Стратегии.....	66
Раздел 5.	Система управления, контроля и мониторинга реализации Стратегии...	69
5.1.	Сроки и этапы реализации Стратегии.....	69
5.2.	Система управления реализацией Стратегии.....	70
5.3.	Механизмы обеспечения реализации Стратегии.....	72
5.4.	Информация о муниципальных программах, утверждаемых в целях реализации Стратегии .....	73
5.5.	Система мониторинга и контроля за реализацией Стратегии.....	73
	Приложение № 1. Индикаторы социально-экономического развития Кочковского района до 20130 года.....	74
	Приложение № 2. Перечень муниципальных программ, предусмотренных к выполнению в целях реализации Стратегии.....	77
	Приложение № 3. Перечень приоритетных проектов, в том числе инвестиционных и инфраструктурных, предусмотренных к выполнению в целях реализации Стратегии.....	81

## ВВЕДЕНИЕ

Стратегия социально-экономического развития Кочковского района Новосибирской области до 2030 года (далее – Стратегия) представляет собой комплексную систему целевых ориентиров социально-экономического развития Кочковского района, определяет миссию, стратегическую цель, цели и задачи социально-экономического развития, основные показатели их достижения на долгосрочную перспективу.

Стратегия является базовым документом системы муниципального стратегического планирования, определяющим действия администрации района при решении социально-экономических задач, выступает основой для разработки муниципальных программ Кочковского района.

Стратегия разработана в соответствии с законодательством Российской Федерации, законодательством Новосибирской области и нормативно-правовыми актами Кочковского района.

Правовой основой для разработки явились:

– Федеральный Закон «О стратегическом планировании в Российской Федерации» от 28 июня 2014 года № 172-ФЗ;

– Закон Новосибирской области от 18.12.2015 № 24-ОЗ «О планировании социально-экономического развития Новосибирской области»;

– Стратегия социально-экономического развития Новосибирской области на период до 2030 года;

– Решение Совета депутатов Кочковского района Новосибирской области от 29.12.2015 г. № 9 «Об утверждении положения о стратегическом планировании в Кочковском районе Новосибирской области» (в редакции решения № 3 от 01.08.2017 г);

– Решение Совета депутатов Кочковского района Новосибирской области от 19.07.2018 г. № 5 «О разработке стратегии социально-экономического развития Кочковского района Новосибирской области на период до 2030 года и плана мероприятий по реализации стратегии социально-экономического развития Кочковского района Новосибирской области до 2030 года»;

– Постановление администрации Кочковского района Новосибирской области от 07.07.2017 № 397-па «Об утверждении порядка разработки и корректировки стратегии социально-экономического развития Кочковского района Новосибирской области и плана мероприятий по реализации стратегии социально-экономического развития Кочковского района Новосибирской области».

Перспективы развития Кочковского района напрямую зависят от

процессов, происходящих на федеральном и региональном уровнях, что обуславливает необходимость тесной увязки со стратегическими приоритетами Новосибирской области, обозначенными в Стратегии социально-экономического развития Новосибирской области «Сибирское лидерство» на период до 2030 года:

- Развитие человеческого капитала и социальной сферы;
- Развитие конкурентоспособной экономики с высоким уровнем предпринимательской активности и конкуренции;
- Создание современной и безопасной среды для жизни, преобразование городов и поселков Новосибирской области.

Реализация стратегии «Сибирское лидерство» позволит Новосибирской области в 2030 году занять лидирующие позиции в стране по привлекательности для жизни и ведения бизнеса с высоким качеством делового климата и возможностями для реализации потенциала человека.

Цель разработки Стратегии – определение путей и способов обеспечения устойчивого повышения благосостояния жителей Кочковского района, развития экономики в долгосрочной перспективе до 2030 года.

В соответствии с методическими рекомендациями Министерства экономического развития Новосибирской области по разработке стратегии социально-экономического развития муниципального образования Новосибирской области и плана мероприятий по ее реализации, Стратегия базируется на следующих основных блоках:

- 1) комплексная оценка социально-экономического развития муниципального образования;
- 2) описание сценариев социально-экономического развития муниципального образования;
- 3) стратегическая цель, цели и задачи социально-экономического развития муниципального образования;
- 4) оценка ресурсов, необходимых для реализации Стратегии;
- 5) система управления, контроля и мониторинга реализации Стратегии.

Определенные в Стратегии цели развития имеют долгосрочный характер, однако, она не будет консервативным документом.

С течением времени Стратегия может корректироваться с учетом планов развития Российской Федерации, Новосибирской области, Кочковского района, в соответствии с Посланиями Президента Российской Федерации, постановлениями и распоряжениями Правительства Российской Федерации, Губернатора и Правительства Новосибирской области, нормативно-

правовыми актами Совета депутатов и администрации Кочковского района, при необходимости будет дополняться и уточняться.

Стратегия представляет собой глобальное видение будущего облика Кочковского района и путей достижения поставленных целей. Детализация действий будет представлена в Плане мероприятий по реализации Стратегии.

# Раздел 1. КОМПЛЕКСНАЯ ОЦЕНКА СОЦИАЛЬНО-ЭКОНОМИЧЕСКОГО РАЗВИТИЯ КОЧКОВСКОГО РАЙОНА

## 1.1. Общая характеристика муниципального образования

*Историческая справка.*

Точная дата основания села Кочки нет ни в одном источнике. Первое официальное упоминание о поселении Кочки было опубликовано после ревизской сказки (переписи населения) 1782 года. Тогда здесь в 23 хозяйствах жили 107 человек – 59 мужчин и 58 женщин.

В 1857 году в деревне Кочки в 35 дворах проживало 174 человека, посевной площади было 168 десятин.

В 1893 году население Кочек насчитывало 1638 человек, имелось 202 двора. Кочки к тому времени уже были селом. В центре их стояла церковь, неподалеку – церковно-приходская школа.

Кочки всегда славились своими сельхозугодиями. Так, по данным архива города Томска, в 1905 году на территории Кочковской волости Барнаульского уезда (входящей в состав Алтайского округа Томской губернии) был достигнут наивысший показатель валового сбора пшеницы по всей губернии в 98 пудов с десятины.

В 1910 году на площади волостного центра в небольшом крестьянском доме располагался медицинский пункт.

До революции в селе имелось две школы: церковно-приходская и начальная. Основная же часть населения была неграмотной. В селе был кабак. Население считалось зажиточным.

Как административная единица Сибирского царства Кочки были отнесены к Малышевской слободе Бурлинского уезда Колыванской области Тобольского генерал-губернаторства. До 1917 года Кочковская волость относилась к Барнаульскому уезду Томской губернии.

Установление Советской власти в Кочках затянулось до марта 1918 года. С 1921 года началась организация коммун.

*В новообразованную волость вошло 16 населенных пунктов с 5498 дворами; население составило 31456 человек. На территории волости имелось 5 паровых, 2 ветряных и 6 конных мельниц, 7 частных маслобойных и 2 кожевенных завода, 4 крупорушки. Специалистов было четверо – два агронома и 2 фельдшера. Из сельхозтехники имелось: 472 сенокосилки, 415 конных грабель, 474 жатки, 95 сноповязалок, 29 лобогреек, 373 молотилки, 559 вейлок, 3255 одно- и 47 двухлемешных*

12 сентября 1924 года Сибревком провел укрупнение волостей, одной из которых стала Кочковская укрупненная волость, позже переименованная в

Кочковский район. Кочковская волость в составе Каменского округа была образована на базе Решетовской, Кочковской и Жуланской волостей. Вскоре ее разделили на два сельских Совета – правобережный Кочковский и левобережный Красносibirский.

В 1925 году открыта почтовая контора в с. Кочки, осуществлявшая перевозку почты по району и до станции Каргат, установлен первый радиоприемник в селе.

По данным Всесоюзной переписи населения в 1926 году в селе Кочки насчитывалось 833 хозяйства, население составляло 5274 человека, преобладающее население – русские и украинцы.



1927 год – в селе открыта семилетняя школа, а в 1928 году открыта районная больница, образован районный народный суд.

На базе коммун в 1929 году были организованы колхозы: «Прожектор», «Коминтерн», «Путь Ленина», «Путь Коммунизма», «По стопам Ленина». Крестьяне стали активно вступать в колхозы.

1931 год. В с.Кочки открылся банк, в сарае на берегу Карасука открыта пожарная часть, вышел 1–й номер районной газеты «Знамя коллективизации».

В 1932 году в с.Кочки образован комбинат бытового обслуживания населения, он включал баню, парикмахерскую, водокачку и электростанцию.

В связи с реорганизацией в 1963 году Кочковский район был присоединен к Доволенскому району, а в 1965 году – восстановлен.

Таблица 1.

### Структура Кочковского района

№ п/п	Наименование муниципального образования	Населенные пункты	Расстояние до райцентра, км	Численность населения, человек	Площадь МО, км <sup>2</sup>	Плотность населения, чел./км <sup>2</sup>
1	Быструхинский сельсовет	с. Быструха	33	1132	369,03	3,07
2	Ермаковский сельсовет	п. Ермаковский, п. Николаевский	36	353	131,4	2,69
3	Жуланский сельсовет	с.Жуланка, п.Республиканский, п.Новый Вокзал	12	1471	424,91	3,46
4	Кочковский сельсовет	с.Кочки	0	3932	20,47	192,09



5	Красносибирский сельсовет	с.Красная Сибирь	2,6	1073	314	3,42
6	Новорешетовский сельсовет	п.НовыеРешеты, п.Покровка, п.Советский	29	688	174,15	3,95
7	Новоцелинный сельсовет	с.Новоцелинное, п.Маяк	6,2	1245	274,03	4,54
8	Решетовский сельсовет	с.Решеты	25	1878	409,46	4,59
9	Троицкий сельсовет	п.Троицкий, п.Земировский, п.Рождественский	61	565	167,21	3,38
10	Черновский сельсовет	с.Черновка	39	1669	333,97	5
	Итого по району			14006	2517,7	5,56

### *Географическое положение.*

Кочковский район – самый восточный район Кулундинской зоны, располагается на юге Барабы. По площади – это наименьший район области (2517,7 км<sup>2</sup>).

Территория района протянулась по границе с Алтайским краем более чем на 70 км. Граничит с Краснозерским, Доволенским, Каргатским, Чулымским и Ордынским районами. Протяженность границ района с запада на восток 85 км, с севера на юг – 45 км.

Удаленность от областного центра г. Новосибирска составляет 212 км и 100 км от ближайшей железнодорожной станции г. Каргат.

На территории района расположено 10 муниципальных образований (Быструхинский, Новорешетовский, Жуланский, Кочковский, Красносибирский, Новоцелинный, Решетовский, Троицкий, Черновский, Ермаковский сельсоветы), в состав которых входит 19 населенных пунктов.

Административный центр – село Кочки с населением 4 тысячи человек.

По территории района проходит автодорога федерального значения Новосибирск-Павлодар.

- Площадь – 2517,7 км<sup>2</sup>
- Население
- Населенные пункты
- Земли лесного фонда
- Земли сельхозназначения
- Земли промышленности
- Земли водного фонда
- Прочие земли

### *Климатические и природные условия.*

Расположение района на юге лесостепной зоны, на границе со степными ландшафтами вносит в климат района характерные переходные черты. Климат резко-континентальный. Преобладающее направление ветров юго-западное и

западное. Средняя зимняя температура воздуха –16 градусов. Средняя температура летом +18 градусов.

В районе протекает река Карасук, имеются два небольших пресных озера: Ермак (70 га) и Комарье (12 га). Заболоченность района около 4 % (главным образом северная и пойменная части).

Район расположен в лесостепи. Площадь лесного фонда равна 1495 тыс. га, лесная и покрытая лесом – 14,2 тыс. га (95 %), лесистость – 5,6 %.

Охотничье-промысловая фауна небогата из-за отсутствия пригодных местообитаний. В основном водятся: косули, зайцы, корсаки, лисы и другие. Из полезных ископаемых – суглинки кирпичные.

#### *Экологическая обстановка.*

В целом, экологическая обстановка в Кочковском районе характеризуется как благоприятная, однако, существует ряд факторов, ухудшающих состояние окружающей среды.

Атмосферный воздух, хозяйственно-питьевое водоснабжение, своевременная утилизация бытовых отходов – слагаемые, влияющие на здоровье населения.

Основными загрязнителями атмосферного воздуха в районе являются транспорт и котельные. На территории района действуют 29 котельных, 10 из которых в селе Кочки.

В районе 24 источника питьевого водоснабжения. Водопроводная сеть в основном тупиковая. Ежемесячно проводится анализ воды из источников водоснабжения. По санитарно-химическим показателям водопроводная вода в районе характеризуется несоответствием в достаточно высоком проценте случаев гигиеническим нормативам. Несответствие определяется многократным превышением предельно допустимого уровня в воде железа, причем в большинстве случаев уже подземной и, как следствие, повышенной мутностью, а в части водопроводов и цветностью. Из-за длительного срока эксплуатации водопроводных сетей имеет место загрязнение от них исходной воды. По паразитологическим показателям все исследованные пробы воды соответствуют гигиеническим нормам.

В районе для уборки мусора привлекаются все слои населения, организуются субботники.

Усугубляет экологическую обстановку увеличение отходов производства и потребления, имеют место размещение отходов на несанкционированных свалках. Качество сточных вод характеризуется повышенной концентрацией вредных веществ.

В целях улучшения экологической обстановки:

- Проводится регулярный контроль за размещением твердых бытовых отходов, закрыты 2 несанкционированные свалки;
- Ведется профилактическая работа с природопользователями по исполнению Федерального закона от 24.06. 1998 года № 89-ФЗ «Об отходах производства и потребления»;
- Проводятся месячники и дни экологии;
- Ведется разъяснительная работа в СМИ по вопросам экологической безопасности.

#### *Бюджет.*

На протяжении последних лет доходы консолидированного бюджета не имеют тенденцию к росту или снижению.

Расходная часть бюджета производилась в пределах утвержденных назначений. Приоритетное финансирование расходов бюджета направлялось на выплату заработной платы, выплаты по опеке и попечительству, оплату коммунальных услуг, на расходы по подготовке объектов ЖКХ к отопительному сезону. Основная доля расходов приходится на образование (около 50 %), в пределах 13 % составляют расходы на ЖКХ.

В 2018 году консолидированный бюджет района исполнен с профицитом в 58,7 млн. рублей.

Таблица 2.

## Структура бюджета

Показатели	Годы				
	2014	2015	2016	2017	2018
<b>1. Доходы бюджета (млн. руб.), всего</b>	535,63	495,16	556,5	514,14	743,9
<b>в том числе на душу населения, руб.</b>	33395,15	34619,1	39096,2	37101,7	53527
<b>2. Собственные доходы бюджета, включая безвозмездные поступления, кроме субвенций, тыс. руб.</b>	338,24	308,9	354,7	335,84	530,9
<b>в том числе -налоговые и неналоговые доходы</b>	70,56	67,45	82,29	89,71	101,2
<b>-доходы от предпринимательской деятельности</b>	8557,99	7004,79	10691,89	10926,66	12665,25
<b>3. Расходы бюджета, тыс. руб., всего</b>	525,32	485,6	526,12	565,31	685,12



Рисунок 1. Структура расходной части бюджета района за 2018 год

## 1.2. Анализ демографической ситуации в муниципальном образовании

Демографическая ситуация в Кочковском районе характеризуется снижением численности населения преимущественно по причине миграционной убыли. По данным Новосибирскстата на 1 января 2019 года численность населения района составила 13823 человек, что меньше аналогичного показателя 2018 года на 183 человека. Все население района сельское.

По численности населения муниципальный район занимает 27-е место в области. Плотность населения – 5,56 человек на км<sup>2</sup>.

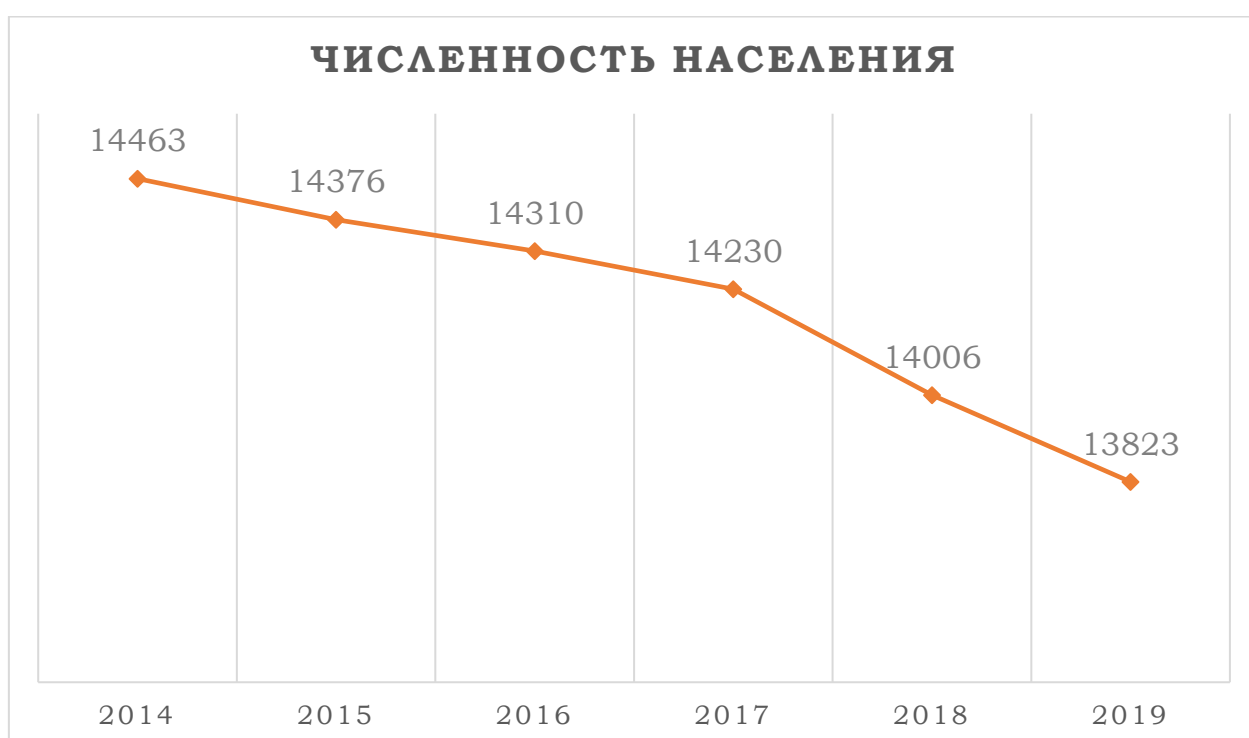


Рисунок 2. Показатели численности населения

Коэффициент смертности населения муниципального района в 2018 году составил 14,07 умерших на 1 тысячу человек, коэффициент рождаемости – 10,56 родившихся на 1 тысячу человек.

Таблица 3.

## Динамика численности населения

Показатели	2014	2015	2016	2017	2018
Численность населения на начало года, тыс. чел.	14463	14376	14310	14230	14006
Количество родившихся, чел.	174	179	169	130	148
Количество умерших, чел.	198	215	210	206	197
Коэффициент рождаемости на 1000 человек населения	12,03	12,45	11,81	9,14	10,56
Коэффициент смертности на 1000 человек населения	13,69	14,96	14,67	14,48	14,07
Естественный прирост населения (-убыль)	-24	-36	-41	-76	-49
Количество прибывших, чел.	430	434	418	306	309
Количество выбывших, чел.	484	471	453	429	443
Миграционный прирост (-убыль)	-54	-37	-35	-123	-134

На протяжении последних 4 лет в районе ежегодно снижается рождаемость населения. Число родившихся за 2018 год составило 148 человек (85 % к уровню 2014 года). Стабилизировались показатели смертности. За 2018 год на территории района умерло 197 человек, количество умерших практически осталось на уровне 2014 года. Смертность на территории района превышает рождаемость, показатель естественной убыли ежегодно превышает показатель предыдущего года. Низкий уровень рождаемости не обеспечивает простого воспроизводства населения.

Сокращение населения уже создали дисбаланс между спросом и предложением рабочей силы на муниципальном рынке труда. Сокращение населения дополняется ухудшением его возрастно-полового состава – смещением структуры в сторону группы старших возрастов и преобладанием количества женщин над количеством мужчин. Все это влияет на качественные характеристики трудовых ресурсов, потенциал социальной мобильности населения, необходимый в первую очередь для реализации новых производственных проектов. Старение населения приведет к выбытию трудовых ресурсов и росту бюджетной нагрузки по содержанию и обслуживанию пожилого населения и пенсионеров. По состоянию на 01.01.2019 года удельный вес пенсионеров в общей численности населения составил 35,2 %.

### 1.3. Анализ развития экономики муниципального образования

В силу своего географического положения, природно-климатических условий, отсутствия урбанизации, приоритетное направление в развитии экономики района получило сельскохозяйственное производство. Кроме этого, на территории района действуют промышленные предприятия, предприятия торговли и общественного питания, строительные организации, предприятия жилищно-коммунального хозяйства, связи, автотранспортные организации.

В общем объеме отгруженных товаров, выполненных работ и услуг доля сельского хозяйства – 62 %, доля торговых предприятий составляет 27 %, доля услуг составляет 4 %, оставшиеся 7 % составляют строительство и промышленное производство.



Рисунок 3. Структура валовой продукции, производимой в Кочковском районе

#### 1.3.1. Агропромышленный комплекс.

Базовой отраслью экономики района является сельское хозяйство. Общая площадь сельхозугодий района, используемая предприятиями, организациями и гражданами, занимающимися производством сельскохозяйственной продукции на конец 2018 года, составила 203,9 тыс. га. Более 80 % земель сельскохозяйственного назначения обрабатывают сельскохозяйственные предприятия и фермеры.

Территория Кочковского района представляет собой так называемую

«зону рискованного земледелия», урожайность сельскохозяйственных культур, в которой находится в сильной зависимости от погодных условий.

Таблица 4.

Наличие сельскохозяйственных угодий на 01.01.2019 г., тыс. га

Показатели	Все категори и хозяйств	в том числе:			
		сельско хозяйст венные предпри ятия	К(Ф)Х	ЛПХ	прочие
Сельскохозяйственные угодья	203919	146177	25887	293	31562
в том числе:	-	-	-	-	-
пашня	138691	109304	25564	293	3530
залежи	0	0	0	0	0
сенокосы	17179	16013	275	0	891
пастбища	22756	20860	48	0	1848
Заболоченные, закустаренные земли	25293	0	0	0	25293

Валовая продукция сельского хозяйства во всех категориях хозяйств в действующих ценах в 2018 году составила 1877 млн. рублей, что на 13 % выше уровня 2013 года.

Таблица 5.

Развитие агропромышленного комплекса

Показатели	Ед. изм.	Годы					
		2013	2014	2015	2016	2017	2018
Валовая продукция сельского хозяйства во всех категориях хозяйств в д. ценах	млн. руб.	1655,2	1456,3	2895	2979	2338,9	1876,8
Валовая продукция сельского хозяйства в сельскохозяйственных	млн. руб.	1266,5	982,68	2126	2166,4	1782,6	1330,1



предприятиях в д. ценах							
Прибыль прибыльных сельскохозяйственных предприятий	млн. руб.	84,9	103,7	150,8	158,7	68,8	21,6
Поголовье скота (во всех категориях хозяйств)		-	-	-	-	-	-
- КРС	тыс. голов	16238	15531	16720	16858	16673	14701
из них коровы	тыс. голов	6745	6576	6681	6668	6461	5894
- свиньи	тыс. голов	8545	7493	6321	6164	4911	4487
Поголовье скота и птицы (в сельскохозяйственных предприятиях)		-	-	-	-	-	-
- КРС	тыс. голов	10111	9980	10145	10536	10087	8248
из них коровы	тыс. голов	4139	4105	4017	4157	3964	3457
- свиньи	тыс. голов	0	0	0	0	0	0
- птица	тыс. голов	0	0	0	0	0	0
Обеспеченность скота кормами на 1 условную голову на начало стойлового периода	ц корм. ед.	32,8	28,7	33,2	34,6	32,9	32,2
Производство важнейших видов продукции в натуральном выражении (во всех категориях хозяйств): Зерно в бункерном весе	тыс. тонн	138,5	120,4	163,7	155,5	179,7	114,52
Мясо скота и птицы на убой (жив.вес)	тонн	5382	4894,6	4593	4668,1	4746,7	4760,8
Молоко	тонн	18912	18419	18758	19529	19802	19853
Производство важнейших видов продукции в натуральном выражении (в	тыс. тонн	138,5	120,4	163,7	155,5	179,7	114,5

сельскохозяйственных предприятиях): Зерно в бункерном весе							
Мясо скота и птицы на убой (жив. вес)	тонн	1337	1068	1030	1138	1074	1374
Молоко	тонн	11081	11363	11730	12342	12883	12164
Яйца	тыс. штук	0	0	0	0	0	0

Основной сферой агропромышленного комплекса является отрасль сельского хозяйства, включающая растениеводство и животноводство. Причем, растениеводство наиболее развито ввиду наличия на территории района уникальных для области сельскохозяйственных угодий, а также развитых традиций местного населения в области земледелия.

Для Кочковского района сельское хозяйство является приоритетной отраслью, функционирование которой оказывает существенное влияние не только на деятельность сельскохозяйственных организаций и крестьянско-фермерских хозяйств, но и на экономику в целом.

Основу данного сегмента экономики составляют ОП «Быструха» АО «Кудряшовское», ОАО «Жуланка», ОАО «Решетовское» (в т. ч. ПУ «Красносибирский»), ООО «Заковряшинское», ОАО «Черновское», ООО «МТС Кулунда», ООО «Покровское», ЗАО



«Республиканское», ООО «Ермаковское». Кроме того, осуществляют деятельность крестьянские (фермерские) хозяйства.

В экономике региона Кочковский район занимает ведущие позиции по объемам производимой сельхозпродукции и входит в число крупнейших агропромышленных территорий. Традиционно доля зерновых культур в областном объеме валового сбора составляет порядка 6-8 % в зависимости от урожайности. По итогам 2017 года доля хозяйств всех категорий в областном валовом сборе зерна составила 6,4 %.

Кочковский район участвует в реализации государственной программы «Развитие сельского хозяйства и регулирование рынков сельскохозяйственной продукции, сырья и продовольствия в Новосибирской области на 2015-2020 годы».



Рисунок 4. Объем производства продукции сельского хозяйства

За 2018 год сельскохозяйственными предприятиями, КФХ и ЛПХ района получено субсидий из бюджетов всех уровней 66,7 млн. руб.

Государственная поддержка сельскохозяйственного производства Кочковского района в целом за 2018 год осуществлялась из федерального (24,2 млн. руб.) и областного (42,5 млн. руб.) бюджетов по следующим направлениям: на поддержку элитного семеноводства 0,0 млн. руб., компенсация затрат по приобретению техники и оборудования в сумме 24,5 млн. руб., возмещение части затрат на уплату процентов по кредитам в размере 1,6 млн. руб., несвязанная поддержка по растениеводству на 1 га посева составила 30,7 млн. руб., возмещение части затрат на 1 кг реализованного и (или) отгруженного на собственную переработку молока – 2,6 млн. руб., господдержка племенного дела – 1,1 млн. руб., субсидия на содержание товарного поголовья коров специализированных мясных пород и помесных коров – 1,4 млн. руб., субсидия на кукурузу – 0,3 млн. руб., поддержка начинающих фермеров (грант) – 0,0 млн. руб., господдержка КФХ на увеличение посевных площадей – 0,4 млн. руб., возмещение стоимости молодняка крупного рогатого скота, приобретенного личными подсобными хозяйствами – 1,1 млн. руб., на улучшение жилищных условий для граждан, проживающих в сельской местности – 3,0 млн. руб.

Выручка от реализации продукции, товаров, работ и услуг за отчетный период составила 588,6 млн. руб., в том числе от реализации сельскохозяйственной продукции собственного производства – 527,7,8 млн. руб. (89,7%). Финансовый результат за 2018 год до налогообложения в целом

по району отрицательный и убыток по своду составляет 151,6 млн. руб., четыре хозяйства за отчетный период (ОАО «Черновское», ЗАО «Республиканское», ООО «Индерское», ООО ПП «Солнечный») получили убыток в размере 173,2 млн. руб.

### **1.3.2. Промышленный комплекс.**

Выпуском промышленной продукции в районе в 2018 году занимались 10 предприятий и вспомогательных производств по переработке сельхозпродукции. Выпуском промышленной продукции в районе занимаются Кочковский мясокомбинат (ИП Яшина М.Ю.), ООО «ДАОС», хлебокомбинат и цех полуфабрикатов Кочковского сельпо, пекарня ОАО «Решетовское», мельница ОАО «Черновское», пекарня ИП Павлик Наталья Анатольевна. Переработку леса осуществляют Кочковский участок Доволенского лесхоза, ИП Долгов Юрий Петрович, ИП Алифанов Артем Алексеевич. Производством мебели и изделий из металла на заказ занимается ИП Левчук Вячеслав Сергеевич.

Объем промышленного производства составил 17,68 млн. рублей, что на 43,29 % ниже уровня прошлого года.

Всего произведено около 153 тонны хлебобулочных изделий, около 57 тонн муки, 12 тонн замороженных полуфабрикатов, около 1500 куб. метров пиломатериала.

Сложная финансово-экономическая ситуация сложилась в Жуланском маслозаводе, где в 2016 году была запущена процедура банкротства. В связи с этим, производство остановлено. В настоящее время конкурсным управляющим осуществляется реализация имущества для погашения задолженности по заработной плате, налоговым выплатам и другим финансовым обязательствам.

С октября 2017 года перестал осуществлять деятельность по экономическим причинам кондитерский цех Кочковского сельпо. Здесь на протяжении нескольких лет прослеживалась стагнация и сокращение объема выпускаемой продукции.

В 2017 году произошло присоединение Кочковского лесхоза в качестве хозяйственного участка к АО «Доволенский лесхоз» ввиду ухудшения финансового состояния организации. Объем производства продукции здесь составил около 6 млн. рублей.

### **1.3.3. Инвестиции.**

Инвестиции являются основным источником развития экономики. В Кочковском районе прослеживается устойчивая тенденция поступления

инвестиций в основной капитал. Так, по итогам 2018 года объем инвестиций в основной капитал составил 379,84 млн руб. (2017– 474,39 млн руб., 2016 – 464,53 млн руб.).

Среднедушевое значение объема инвестиций в 2018 году составило 27332,2 руб. (2017 – 33870,5 руб., 2016 – 32644,4 руб.).

Таблица 6.

### Структура инвестиций

№ п/п	Показатель	2014 год	2015 год	2016 год	2017 год	2018 год
1	Объем инвестиций всего, млн. рублей	313,6	283,5	464,5	474,4	379,8
2	Объем инвестиций за счет средств бюджетов всех уровней, млн. рублей	203,9	243,2	187,1	257,4	261,4
3	Доля объема инвестиций за счет средств бюджетов всех уровней в общем объеме инвестиций, %	65	85,8	40,28	54,3	68,8
4	Объем инвестиций в развитие сельского хозяйства	137,3	129,7	326	236,5	129,4
5	Доля объема инвестиций в развитие сельского хозяйства в общем объеме инвестиций, %	43,8	45,7	70,2	49,9	34,1
6	Объем строительно-монтажных работ, млн. рублей	173,1	135,2	110	215,2	235,1
7	Объем дорожных работ, млн. рублей	87,0	71,8	50,8	78,3	104,1
8	Объем инвестиций всего в расчете на одного жителя, рублей	21814	19811	32642	33871	27329
9	Объем инвестиций за счет средств бюджетов всех уровней в расчете на одного жителя, рублей	14183	19811	32642	33871	27330

Традиционно, основной объем инвестиций направляется в развитие сельского хозяйства (более 50 % общего объема). Однако, в 2018 году в связи со снижением объемов производства ввиду неудовлетворительных погодных условий и, как следствие, ухудшением финансового результата объем инвестиций в сельхозпроизводство заметно снизился (34 % от общего объема). Доля бюджетных инвестиций, составила 68,8 % от общего объема инвестиций (в т.ч. учтены субсидии из бюджетов в развитие сельское хозяйство).



Рисунок 5. Показатели инвестиционной деятельности

129,5 млн. рублей вложено в развитие сельского хозяйства, в т. ч. 24 млн. рублей из бюджетов всех уровней. Сельхозтоваропроизводителями приобретено техники и оборудования более чем на 50 млн. рублей.

В рамках подготовки к новому учебному году в образовательных организациях проведены ремонтные работы.

Произведены аварийно-восстановительные работы в Жуланской школе на общую сумму более 40 млн. рублей, отремонтирована кровля в Черновской, Быструхинской и Букреевской школах, заменены окна в Новорешетовской, Букреевской школах и Быструхинском детском саду и др.

В рамках модернизации объектов ЖКХ была произведена замена котлов на объектах в с. Кочки, с. Красная Сибирь и Решеты, 8,5млн.рублей, выделенных из резервного фонда Правительства Новосибирской области, направлены на бурение вышедшей из строя в июле этого года скважины со станцией водоподготовки в с.Букреево Плессо, в июле 2018 года запущена в эксплуатацию скважина в п. Новые Решеты, также со станцией водоподготовки, еще две станции на сумму 2,6 миллиона рублей устанавливаются в селе Кочки, и две на сумму 4,3 миллиона рублей – в с.Решеты. Начаты работы по строительству двух блочно-модульных котельных в селе Кочки, пуско-наладочные работы и подключение к сетям запланировано на 2019 год. В рамках муниципальной программы «Обращение с отходами производства и потребления в Кочковском районе на 2017-2019 годы» разработана проектно-сметная документация и проведены инженерные

изыскания для строительства площадок временного накопления твердых коммунальных отходов. Во всех муниципальных образования приобретены контейнеры для утилизации ртутьсодержащих отходов.

В рамках программы «Формирование комфортной городской среды» произведено благоустройство территории, прилегающей к МКУК «КСКО «ЮНОСТЬ», а также благоустройство дворовой территории дома № 6 по ул. Некрасова в с. Кочки. В муниципальных образованиях района реализованы проекты ТОС.

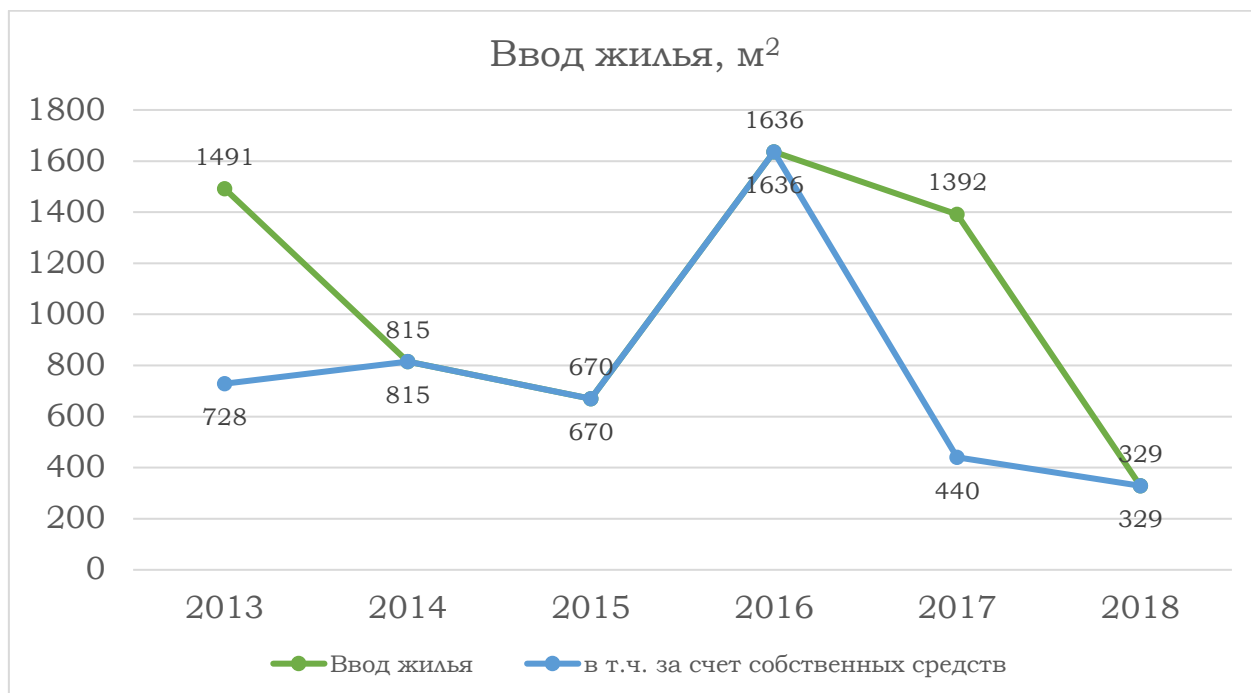


Рисунок 6. Объем жилищного строительства

В 2018 году проведен большой объем дорожных работ. Произведен ремонт дороги по ул. Ленина в п. Ермаковский, ул. Титова и ул. Степная в с. Жуланка. Отремонтированы дороги по ул. Советская и ул. Мира в с. Быструха. В Кочках произведен ремонт дороги с устройством асфальтового полотна по пер. Революционный. Выполнен большой объем работ в с. Решеты: выполнено асфальто-бетонное покрытие дороги по ул. Ленина, ул. Комарова, пер. 1-й центральный, а также подъезд к лагерю «Березовая роща». Произведен ремонт дороги по ул. Комсомольская в с. Красная Сибирь, отремонтирован переулок Новый в п. Новые Решеты. Произведены ремонтные работы по ул. Большевикская в п. Букреево Плесо. Кроме этого, выполнены ремонты дорог регионального и межмуниципального значения, объем выполненных работ составил около 30 млн. рублей.

В с. Решеты введено в эксплуатацию новое здание фельдшерско-акушерского пункта модульного типа с квартирой для проживания фельдшера.

В целях стимулирования привлечения инвестиций и создания благоприятных условий для инвестиционной деятельности, в соответствии с Соглашением между администрацией района и Министерством экономического развития НСО, на территории района внедрены 14 требований инвестиционного стандарта.

Кроме того, в Кочковском районе сформирован Совет по инвестициям, в состав которого входят представители органов власти и бизнес-сообщества.

### 1.3.4. Развитие малого и среднего предпринимательства

Малое и среднее предпринимательство вносит весомый вклад в развитие экономики Кочковского района. Становление и развитие предпринимательства способствует увеличению занятости и сокращению безработицы, следовательно – эффективному использованию местных трудовых ресурсов.

Количество действующих в 2018 году субъектов малого и среднего предпринимательства (далее – СМиСП) составило 299 единиц (2017 – 308 единиц, 2016 – 312 единиц).

Структура предпринимательства по видам экономической деятельности на протяжении последних лет существенно не изменилась, наиболее привлекательной для предпринимателей остается непроизводственная сфера, преимущественно торговля.

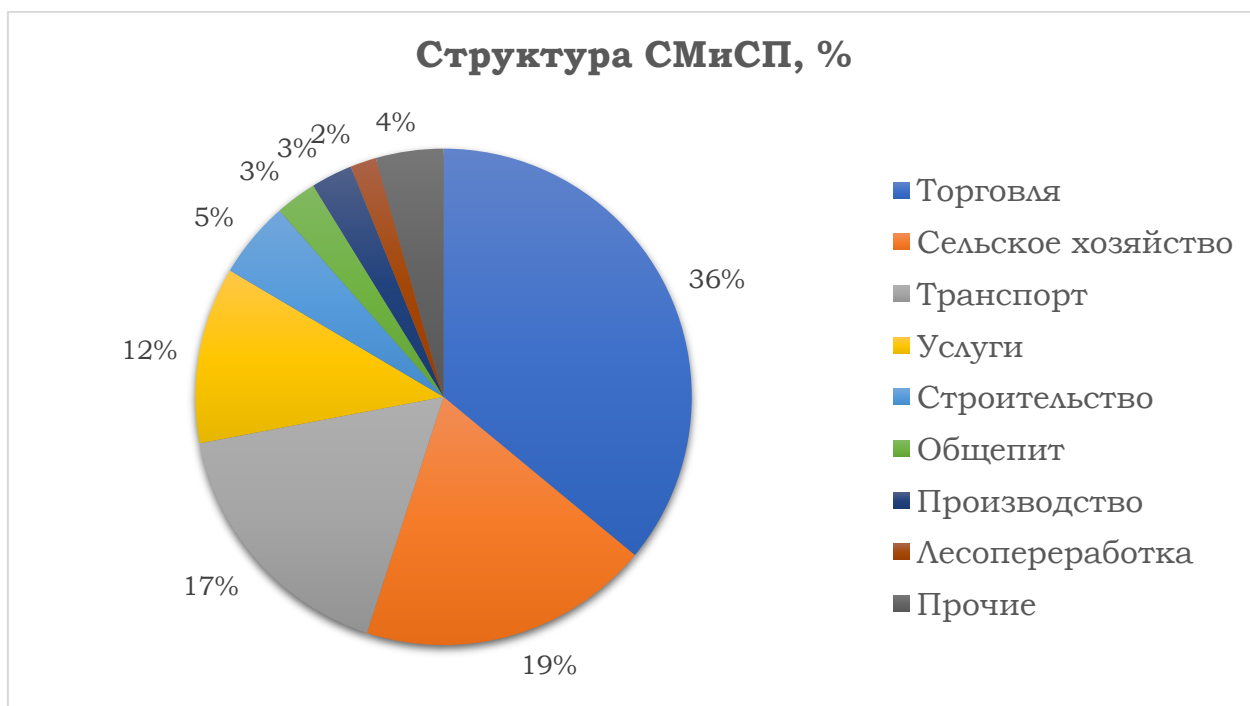


Рисунок 7. Структура малого и среднего предпринимательства Кочковского района



Среднесписочная численность работающих в малом и среднем бизнесе по итогам 2018 года составила 1230 человек или 31,3 % от общего числа занятых в экономике, в 2017 – 1324 человек, что составляет 30,9 % от числа занятых, в 2016 – 1171 человек или 25,3 %.

При администрации Кочковского района в целях содействия развитию малого и среднего бизнеса, обеспечения взаимодействия органов местного самоуправления и предпринимательского сообщества, а также в целях обеспечения доступности и прозрачности мер поддержки малого и среднего предпринимательства образован Центр поддержки предпринимательства Кочковского района Новосибирской области

Консультирование предпринимателей и рассмотрение обращений по различным актуальным вопросам предпринимательской деятельности осуществляет уполномоченный по защите прав предпринимателей в Кочковском районе.

Жители Кочковского района из числа планирующих открытие своего дела и действующих субъектов малого и среднего предпринимательства информируются об актуальных вопросах предпринимательской деятельности посредством официального сайта Кочковского района – [kochki.nso.ru](http://kochki.nso.ru).

В целях развития малого бизнеса на территории района и создания условий для такого развития разработана и утверждена муниципальная программа «Развитие субъектов малого и среднего предпринимательства в Кочковском районе на 2019-2023 годы».

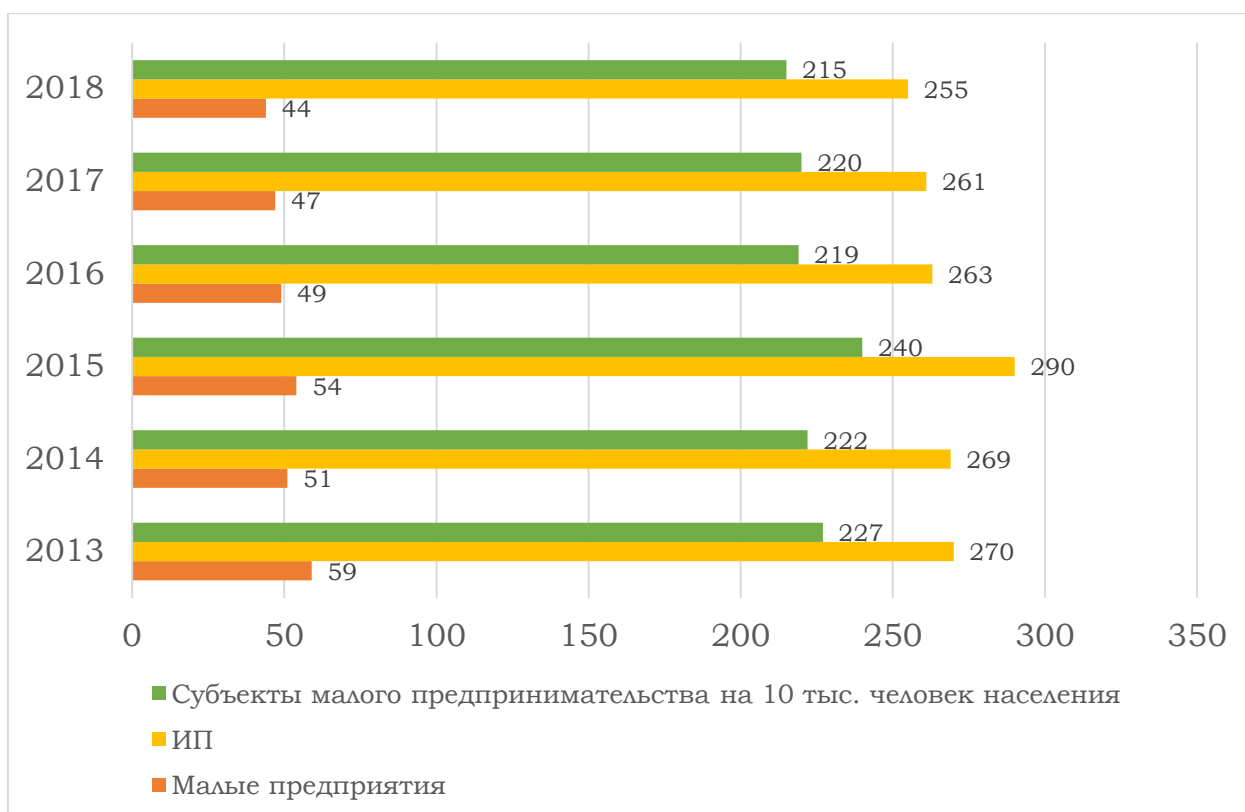


Рисунок 8. Динамика развития малого предпринимательства

В рамках оказания имущественной поддержки СМиСП, в 2018 году утвержден перечень муниципального имущества, свободного от прав третьих лиц (за исключением права хозяйственного ведения, права оперативного управления, а также имущественных прав субъектов малого и среднего предпринимательства), предназначенного для передачи во владение и (или) в пользование субъектам малого и среднего предпринимательства и организациям, образующим инфраструктуру поддержки малого и среднего предпринимательства, на территории Кочковского района Новосибирской области.

Одним из направлений деятельности по созданию комфортной среды для развития существующего бизнеса является обязанность муниципальных заказчиков осуществлять закупки у субъектов малого и среднего предпринимательства в размере не менее 15 % от общего годового объема закупок. По итогам 2018 года в Кочковском районе доля заключенных муниципальных контрактов с субъектами малого и среднего предпринимательства составила 48,8 %.

В условиях непростой экономической ситуации малый и средний бизнес по праву занимает место самого мобильного сектора экономики. Оперативное реагирование на малейшие изменения рынка, налоговые отчисления, создание рабочих мест, реализация уникальных проектов – все это лишь малая часть

преимуществ, определяющих малый и средний бизнес как одну из приоритетных сфер экономического развития. В связи с этим поддержка действующих субъектов малого и среднего предпринимательства и содействие увеличению самозанятости населения продолжает оставаться одним из важнейших и актуальных направлений деятельности.

### 1.3.5. Потребительский рынок

Важную роль в экономике Кочковского района играет потребительский рынок. На сегодняшний день в районе сложилась развитая сеть торговых предприятий, организаций общественного питания и бытового обслуживания населения. Несмотря на высокую насыщенность товарами и услугами, в последние годы наблюдаются тенденции сокращения количества торговых организаций и, как следствие, торговых площадей. При этом значение розничного товарооборота остается достаточно высоким, в 2018 году он составил 976,6 млн руб., что на 0,6 % уступает аналогичному показателю 2017 года (2017 – 982,6 млн руб., 2016 – 967,1 млн руб.). Динамика роста объемов товарооборота свидетельствует о наличии потребительского спроса.

Торговых площадей на территории района – 14983,6 м<sup>2</sup>. Обеспеченность населения торговыми площадями составляет – 1078,2 м<sup>2</sup> на 1000 жителей.

Товаропроводящая сеть в Кочковском районе включает:

- 155 магазинов (27 продовольственных, 70 непродовольственных, 58 универсальных);
- 5 торговых центров (торговых домов, комплексов);
- 6 павильонов.



Рисунок 9. Объем розничного товарооборота

В последние годы обострилась проблема снабжения товарами первой необходимости удаленных населенных пунктов района. Вхождение торговых сетей на территорию района спровоцировало такую проблему путем перераспределения объемов товарооборота. Магазины и павильоны, работавшие в отдаленных и труднодоступных населенных пунктах, относились к сети потребительской кооперации Кочковского района. При этом, такие торговые объекты всегда были убыточными и самостоятельно экономическую жизнеспособность не проявляли, существовав за счет наиболее крупных магазинов райцентра. После появления в селе Кочки магазинов федеральных сетей «Мария-Ра» и «Магнит у дома», торговые объекты, относящиеся к потребкооперации стали испытывать нехватку товарооборота, в связи с чем, для экономической стабилизации, руководством Кочковского ПТПТ было принято решение закрыть магазин в райцентре, а также ряд магазинов в удаленных местностях, работающих в убыток.

Объекты общественного питания на территории района включают 26 единиц (7 кафе, 18 столовых, 1 банкетный зал).

Сеть организаций, оказывающих бытовые услуги, включает 37 объектов. Из них 12 организаций оказывают услуги парикмахерских, 6 – услуги по ремонту, техническому обслуживанию и мойке автотранспортных средств, 2 – ритуальные услуги; 3 – услуги швейных мастерских и ремонта обуви, 4 – ремонт бытовых приборов, персональных компьютеров и др.



Рисунок 10. Объем платных услуг населению

## **1.4. Анализ развития социальной сферы муниципального образования**

### **1.4.1. Образование.**

Система образования Кочковского района включает в себя 24 образовательных организации – 12 общеобразовательных организаций, 10 детских садов, 2 учреждения дополнительного образования.

Кадровый потенциал школ стабилен. В школах района трудится 197 педагогов, из них 175 учителей, которые обладают высоким профессиональным уровнем. 68,5 % учителей имеют первую и высшую квалификационную категорию (72,9%). За последние 3 года наблюдается положительная динамика в отношении увеличения доли педагогов с высшей квалификационной категорией.

4 школы района продолжают работать в региональном проекте – «Обучение и социализация детей с ограниченными возможностями здоровья в инклюзивном образовательном пространстве» (МКОУ Жуланская СШ, МКОУ Кочковская СШ, МКОУ Решетовская СШ, МКОУ Новоцелинная СШ). С 2015 года Кочковская школа является участником областного проекта «Сетевая дистанционная школа НСО». В этом году к реализации проекта присоединилась Букреевская школа. С 2017 года Кочковская школа реализует проект «Модернизация школьной библиотеки».

МКДОУ Кочковский детский сад «Солнышко» Кочковского района Новосибирской области стал победителем конкурсного отбора муниципальных образовательных организаций, расположенных на территории Новосибирской области, реализующих часть образовательной программы дошкольного образования, формируемую участниками образовательных отношений в 2-3 образовательных областях.

Учитель физики МКОУ «Черновская СШ» Рифлинг А.А. стал лауреатом областного конкурса «Современный мультимедийный урок», а учитель географии МКОУ «Быструхинская СШ» Горских Ю.В. победителем.

В настоящее время в системе дополнительного образования детей Кочковского района работает 2 учреждения дополнительного образования. В системе дополнительного образования трудятся 18 педагогических работников, 2 имеют высшую категорию (11,1%), 8 первую (44,4%).

На базе «ИМЦ», в 12 объединениях, обучалось 301 школьник из образовательных учреждений Кочковского района.

В школах района действуют 122 кружка и секции, в которых задействовано 88,9% учащихся.

Лагеря с дневным пребыванием работали во всех 12 школах района.

ДОЛ «Берёзовая роща» осуществляет свою работу летом. В течение 3-х сезонов принимают ежегодно 120 детей.

Лагеря с дневным пребыванием работали в 12 школах района. Детский оздоровительный лагерь «Берёзовая роща» в течение 3-х сезонов принял 120 детей. Всего летним отдыхом, оздоровлением и занятостью было охвачено 1360 школьника, что составляет 90% от общего числа обучающихся в ОУ района.

В 2018 г. 6 выпускников получили аттестаты с отличием и медаль «За особые успехи в учении».

В 2018 году Букреевской школой получен школьный автобус (Газель) для перевозки учащихся.

Начальное профессиональное образование представлено Государственным бюджетным профессиональным образовательным учреждением Новосибирской области «Кочковский межрайонный аграрный лицей».

#### **1.4.2. Здравоохранение.**

Охрану здоровья жителей Кочковского района обеспечивает государственное бюджетное учреждение здравоохранения Новосибирской области «Кочковская центральная районная больница», имеющее в своем составе Быструхинскую, Решетовскую и Черновскую врачебные амбулатории, 13 фельдшерско-акушерских пунктов, 5 домовых хозяйств.



Районная больница рассчитана на 156 коек, из них 86 – круглосуточного стационара и 70 – дневного стационара. На 1000 человек населения приходится 11,2 коек. Стационар располагает койками по следующим профилям:

- хирургия;
- терапия;
- родильное;
- гинекология;
- педиатрия;
- инфекционное.

Районная поликлиника рассчитана на 375 посещений, детская консультация – на 25 посещений. В центральной районной больнице работают

32 врача, численность среднего медицинского персонала составляет 145 человека, численность младшего медицинского персонала составляет 8 человек.

### **1.4.3. Культура.**

В рамках муниципальной программы «Сохранение и развитие культуры Кочковского района» успешно реализуют свою деятельность 13 организаций (10 социально-культурных объединений, муниципальная библиотека, историко-краеведческий музей, детская школа искусств). На 01.01.2019 года в учреждениях сферы культуры района трудятся 131 работник (85 из них относятся к категории основного персонала), 4 специалиста имеют звание «Почетный работник культуры НСО».

В библиотеках района зарегистрировано 8300 пользователей, осуществлено более 85 тысяч книговыдач. Объем книжного фонда в расчете на 1000 населения постепенно снижается из-за недостаточного финансирования мероприятий по комплектованию фондов, что является одной из причин уменьшения числа пользователей. Темпы компьютеризации библиотек и обновляемости книжного фонда не отвечают требованиям времени.

Свыше 1 тысячи жителей и гостей района посетили 16 выставок и экспозиций из предметов музейного фонда.

В муниципальном районе созданы условия для эстетического, патриотического, художественного, нравственного воспитания подрастающего поколения. В школе искусств (по 28 образовательным программам) продолжили обучение 150 юных жителей района.

В 142 любительских формированиях культурно-досуговых учреждений занимаются 1870 участников. За прошедший год организовано и проведено более 500 социально-значимых культурно-массовых мероприятий, участниками которых стали более 17 тысяч жителей и гостей района. Из числа наиболее ярких культурно-массовых мероприятий можно отметить: районный фестиваль исполнителей песен зимней тематики «Метелица»; X районный конкурс детского творчества «Город Мастеров»; спектакль «Не может быть» (театр –Вин-Бим-Бом), Гала-концерт 14-го районного смотра-конкурса юных талантов «Колокольчик», праздничные мероприятия посвященные 73-ой годовщине Победы в Великой Отечественной войне, «Не расстанусь с комсомолом» праздничная встреча комсомольцев разных лет Кочковского района, посвященная 100-летию со дня образования ВЛКСМ. Состоялось 8 гастрольных концертных выступлений творческих коллективов КСКО «Юность» по сёлам района.

Состояние материально-технической базы муниципальных учреждений культуры в большинстве своем не соответствует нормативным требованиям ресурсного обеспечения. Из 13 учреждений культуры 13 учреждений культуры нуждаются в проведении ремонта (100 %), в том числе 8 – в капитальном ремонте (2 здания домов культуры в аварийном состоянии).

Состояние учреждений культуры оказывает непосредственное влияние на формирование культурных предпочтений граждан, особенно детей и молодежи. Отсутствие комфорта в учреждениях культуры негативно влияет на показатели посещаемости учреждений, вносит дезорганизацию в досуговый процесс, создает условия для правонарушений со стороны подрастающего поколения.

#### 1.4.4. Физкультура и спорт.

В районе функционирует одно учреждение спортивной направленности: МКОУ ДО «Детско-юношеская спортивная школа», где открыты отделения по 7 видам спорта: баскетбол, футбол, волейбол, лыжные гонки, лёгкая атлетика, многоборье, вольная борьба, которые посещают 478 воспитанников.

Таблица 7.

Действующая инфраструктура для занятия физической культурой и спортом

№ п/п	Показатель	2016 год	2017 год	2018 год
1	Число спортивных сооружений	23	23	23
	в т.ч.:			
2	спортивные комплексы	1	1	1
3	стадионы	2	2	2
4	спортивные залы	16	16	16
5	бассейны	0	0	0
6	хоккейные коробки	4	5	5
7	Численность жителей, систематически занимающихся физической культурой и спортом	18,92	21,68	22,07

В рамках муниципальной программы «Развитие физической культуры и спорта в Кочковском районе Новосибирской области» в 2018 году



организовано и проведено 24 районных мероприятия по продвижению здорового образа жизни, развитию физической культуры и массового спорта в которых приняли участие более 1250 спортсменов (районные соревнования по хоккею с шайбой на призы клуба «Золотая шайба»; районные соревнования по лыжным гонкам среди учащихся СШ; VII зимняя Спартакиада пенсионеров Кочковского района; VIII зимняя Спартакиада муниципальных образований Кочковского района; зимний фестиваль ГТО среди учащихся СШ; открытый чемпионат Кочковского района по рыболовному спорту; районные соревнования по волейболу среди СШ).



115 спортсменов района приняли участие в 7 зональных и областных соревнованиях (VIII зимняя Спартакиада муниципальных образований НСО; Межрайонный турнир по мини-футболу среди юношей; зональные соревнования VII зимней Спартакиады пенсионеров НСО; XXXVI Всероссийская лыжная гонка «Лыжня России – 2018»).

#### **1.4.5. Жилищно-коммунальное хозяйство**

Обеспечение населения жилищно-коммунальными услугами надлежащего качества и в полном объеме является одним из условий организации комфортного проживания.

Коммунальная инфраструктура включает систему теплоснабжения водоснабжения, водоотведения и электроснабжения. Газификация района отсутствует.

В районе функционирует 29 теплоисточников, в том числе: 20 муниципальных обеспечивают теплом население района учреждения социальной сферы, 3 котельных производственных организаций отапливают помимо собственной базы частный сектор, 6 котельных сельхозпредприятий.

Подготовка объектов ЖКХ и социальной сферы Кочковского района к отопительному сезону – важнейшее направление деятельности. Ежегодно результатом слаженной и целенаправленной работы является подготовленность котельных к началу осенне-зимнего периода и их своевременный запуск.

2018 год стал удачным с точки зрения привлечения инвестиций в

отрасли жизнеобеспечения, в большей части средств Госкорпорации «Фонд содействия реформированию ЖКХ» и средств областного бюджета.

Это позволило начать строительство новых объектов, своевременно подготовиться к отопительному сезону 2018-2019 годов.

Для возмещения выпадающих доходов за 2016-2017 годы Кочковскому району предоставлена субсидия на погашение кредиторской задолженности за поставку топливно-энергетических ресурсов и приобретение материалов по подпрограмме «Безопасность жилищно-коммунального хозяйства» государственной программы Новосибирской области «Жилищно-коммунальное хозяйство в 2015-2022 годах» в размере 43 733,8 тыс. рублей.

Среди мероприятий по капитальным вложениям в сферу ЖКХ, такие как:

- капитальный ремонт почти 2-х км теплотрасс;
- замена котлов на объектах в с.Кочки, с.Красная Сибирь и Решеты;
- 8,5 млн. рублей, выделенных из резервного фонда Правительства Новосибирской области, направлены на бурение вышедшей из строя в июле этого года скважины со станцией водоподготовки в с.Букреево Плессо;
- в июле текущего года запущена в эксплуатацию скважина в п.Новые Решеты, также со станцией водоподготовки. На сегодняшний день в районе 6 станций водоочистки в 5-ти населенный пунктах. Еще две на сумму 2,6 миллиона рублей устанавливаются в селе Кочки, и две на сумму 4,3 миллиона рублей – в с.Решеты;
- после проведения торгов начаты работы по строительству двух блочно-модульных котельных в селе Кочки. Стоимость работ составляет более 27 миллионов рублей;
- в рамках муниципальной программы «Обращение с отходами производства и потребления в Кочковском районе на 2017-2019 годы» на разработку проектно-сметной документации и инженерных изысканий для строительства площадок временного накопления твердых коммунальных отходов направлено 2,7 млн. рублей.

#### **1.4.6. Уровень и качество жизни населения**

За 2018 год среднемесячная заработная плата по полному кругу предприятий муниципального района составила – 21976 рублей, или 112,4 % к уровню 2017 года. Рост обусловлен, в первую очередь, увеличением уровня минимального размера оплаты труда работников.

Среднемесячная заработная плата работников бюджетной сферы:

- всех бюджетников – 26884,7 рублей (117 % к уровню 2017 года);

- работников, получающих заработную плату за счет средств местного бюджета – 24006,5 рублей (113,8 % к уровню 2017 года);
- педагогов школ – 26751 рублей, (104,6 % к уровню 2017 года);
- педагогических работников дополнительного образования – 31255,5 рублей (100,6 % к уровню 2017 года);
- педагогических работников детских садов – 29071 рублей (105,3 % к уровню 2017 года);
- работников культуры – 28460,7 (129 % к уровню 2017 года);
- работников социальной защиты – 24584 рублей (115,7 % к уровню 2017 года).

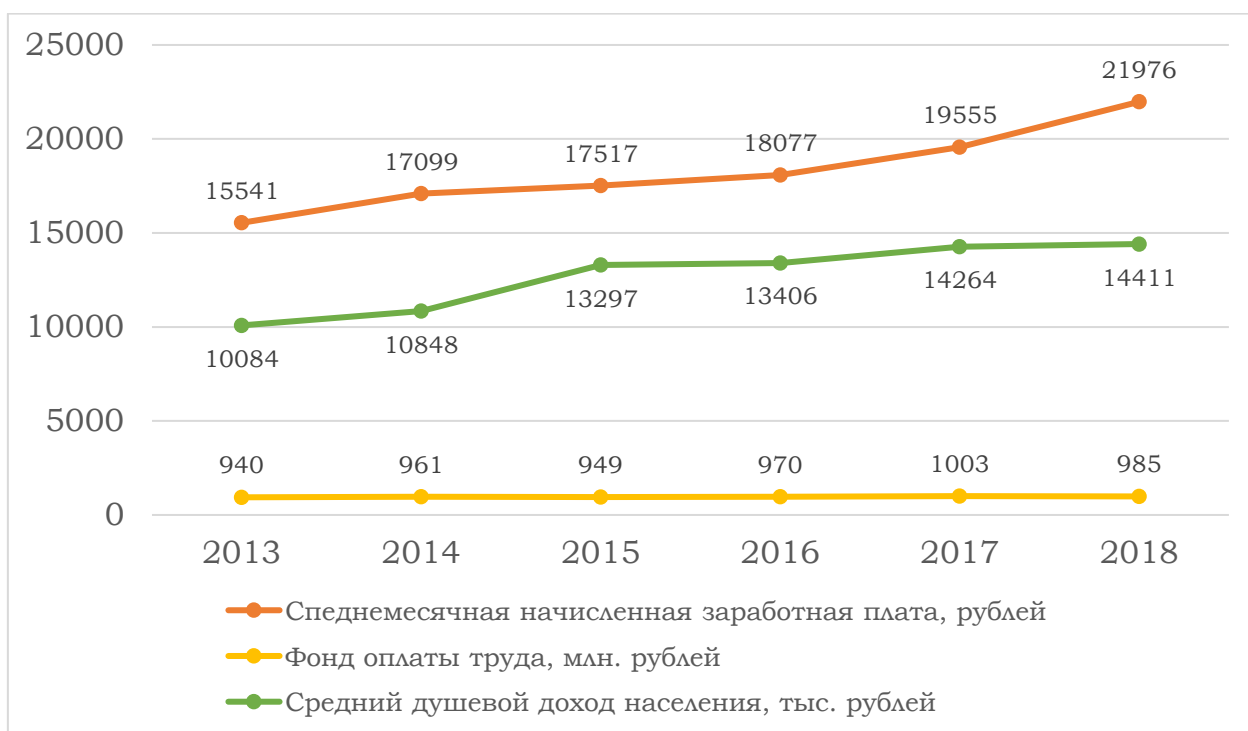


Рисунок 11. Показатели доходов населения Кочковского района

Рост реальных доходов населения муниципального района обусловил сокращение численности населения, имеющего доходы ниже величины прожиточного минимума и состоящего на учете в органах соцзащиты.

Средний душевой доход составил 14410,7 рублей.

На 31 декабря 2018 года в районе числится 4894 пенсионера против 4863 пенсионеров в 2017 году. Средний размер пенсии составил 12706 рублей.

Жилищный фонд муниципального района по состоянию на 1 января 2019 года составил 326618,3 тыс. м<sup>2</sup> общей площади.

Средняя жилищная обеспеченность по муниципальному району на 1 января 2019 года составила 23,5 м<sup>2</sup> общей площади на одного человека.

Но часть жилого фонда, особенно в отдаленных населенных пунктах, не

используется для проживания граждан. На уровень жилищной обеспеченности влияет сокращение численности населения района.

#### 1.4.7. Трудовые ресурсы, занятость населения

Численность населения, проживающего в районе, составляет 13897 человек. В экономике занято 3933 человека, из них 198 человек занято в личном подсобном хозяйстве.

Таблица 8.

#### Структура занятости населения района

№ п/п	Показатель	2016	2017	2018
1	Численность занятых в экономике - всего	4621	4275	3933
	в том числе по видам деятельности:			
2	сельское хозяйство, охота и лесное хозяйство	1740	1298	1071
3	рыболовство, рыбоводство	0	0	0
4	добыча полезных ископаемых	0	0	0
5	обрабатывающие производства	116	90	97
6	производство и распределение электроэнергии, газа и воды	208	190	187
7	строительство	26	24	21
8	оптовая и розничная торговля; ремонт автотранспортных средств, мотоциклов, бытовых изделий и предметов личного пользования	496	430	426
9	гостиницы и рестораны	119	100	68
10	транспорт и связь	281	289	271
11	финансовая деятельность	48	44	38
12	операции с недвижимым имуществом, аренда и предоставление услуг, деятельность профессиональная, научная, техническая	86	93	0
13	государственное управление и обеспечение военной безопасности; социальное обеспечение	325	312	311
14	образование	622	634	623
15	здравоохранение и предоставление социальных услуг	380	335	336

16	предоставление прочих коммунальных, социальных и персональных услуг	174	168	137
17	деятельность домашних хозяйств	402	239	198

Уровень безработицы на конец года составил 3,3 %, что ниже уровня прошлого года на 0,2 п.п.

За 2018 год созданной администрацией Кочковского района рабочей группой по легализации неформальной занятости проведено 5 заседаний, в ходе которых были выявлены физические лица, осуществляющие предпринимательскую деятельность без государственной регистрации, работодатели, имеющие работников без оформления трудовых отношений.

В результате проделанной работы заключены 189 трудовых договоров с работниками

#### **1.4.8. Социальная защита населения**

В целях реализации мероприятий по осуществлению социальной защиты на территории района действуют муниципальное бюджетное учреждение «Комплексный центр социального обслуживания населения Кочковского района» и государственное казенное учреждение Новосибирской области «Центр социальной поддержки населения Кочковского района».

В целях реализации программы демографического развития в Кочковском районе за 2018 год из бюджетов разных уровней произведены затраты на сумму 25626,0 тыс. рублей, что составило 239,5% от суммы, запланированной на 2018 год. Сумма областного бюджета составила 11348,5 тыс. рублей, сумма местного бюджета 5943,2 тыс. рублей, сумма федерального бюджета составила 1768,1 тыс. рублей, внебюджетные средства 6566,2 тыс. рублей.

По состоянию на 01.01.2019 г. в органах социальной защиты состоит на учете 19 семей, в которых проживает 45 детей относящиеся к категории находящиеся в социально опасном положении. Специалистами органов социальной защиты, совместно с инспектором по делам несовершеннолетних и защите их прав осуществляются выезды к данным категориям. Основной целью таких посещений является индивидуальная работа с детьми, состоящими на учете, профилактика безнадзорности, правонарушений, составление актов материально-бытового обследования о воспитании и содержании детей, развить способность у родителей и детей, принимать решения и справляться с проблемами, которые возникают.

На заседании комиссии по делам несовершеннолетних и защите их прав рассмотрено 124 персональных дела, из них в отношении

несовершеннолетних 23 дел. Отдел труда и социального обслуживания населения в рамках социального партнерства взаимодействует с учреждениями здравоохранения, образования, центром занятости, правоохранительными органами, общественными объединениями ветеранов, женсоветами, предпринимателями. Помощь в работе с семьями, находящимися в социально опасном положении, оказывают главы и специалисты поселений.

В 2018 году лагерь дневного пребывания «Радуга», при МБУ Кочковского района «КЦСОН» на оздоровление принял 46 детей. Работали две профильные смены «Культура детства» (отдохнуло 30 детей) из малообеспеченных, многодетных, неполных семей. Для ребят находящихся в трудной жизненной ситуации (57 человек) приобретены путевки в оздоровительный лагерь с круглосуточным пребыванием «Солнечный Мыс», санаторий «Краснозерский». С июня по август работал районный лагерь «Березовая роща», в котором отдохнуло 120 детей.

Целью оказания адресной социальной помощи населению является поддержание уровня жизни малообеспеченных семей и одиноко проживающих граждан. Из областного фонда социальной поддержки за 2018 год оказано натуральной помощи (новогодние подарки, продукты питания, вещи) на сумму 140,0 тыс. рублей (сто сорок тыс. рублей.). Из районного бюджета оказано материальной помощи на сумму 60,0 тыс. рублей (шестьдесят тысяч рублей) малообеспеченным гражданам. Покупка медикаментов, проезд в областную больницу, приобретение топлива (дрова, уголь) продуктов питания, эти вопросы в первую очередь заслушиваются и разбираются на комиссии по оказанию материальной помощи гражданам, проживающим на территории района.

### **1.5. Основные тенденции территориального развития муниципального образования**

Территориальное развитие: специализация поселений, перспективы их развития и инвестиционные проекты, реализуемые на территории района, представлены в таблице.

Таблица 9.

Территориальный разрез района по экономической специализации

№ п/п	Наименование поселения	Специализация поселений	Перспективы развития и реализуемые на территории инвестиционные проекты
----------	---------------------------	----------------------------	----------------------------------------------------------------------------

1	Быструхинский сельсовет	Сельское хозяйство.	Развитие сельского хозяйства. Развитие личных подсобных хозяйств. Развитие на территории коммунальных систем.
2	Ермаковский сельсовет	Сельское хозяйство	Развитие сельского хозяйства. Развитие личных подсобных хозяйств.
3	Жуланский сельсовет	Сельское хозяйство. Рыбоводство.	Развитие сельского хозяйства. Развитие личных подсобных хозяйств. Развитие на территории коммунальных систем.
4	Кочковский сельсовет	Сельское хозяйство. Производство, переработка.	Развитие личных подсобных хозяйств. Развитие на территории коммунальных систем. Развитие услуг придорожного сервиса. Развитие производства пищевой продукции, товаров народного потребления, широкого спектра услуг.
5	Красносибирский сельсовет	Сельское хозяйство.	Развитие сельского хозяйства. Развитие личных подсобных хозяйств. Развитие на территории коммунальных систем.
6	Новорешетовский сельсовет	Сельское хозяйство	Развитие сельского хозяйства. Развитие личных подсобных хозяйств. Развитие на территории коммунальных систем.
7	Новоцелинный сельсовет	Сельское хозяйство. Производство.	Развитие сельского хозяйства. Производство пищевой продукции. Развитие личных подсобных хозяйств. Развитие на территории коммунальных систем.
8	Решетовский сельсовет	Сельское хозяйство.	Развитие сельского хозяйства. Развитие личных подсобных хозяйств. Развитие на территории коммунальных систем. Инвестиционные проекты: строительство скотобойни.
9	Троицкий сельсовет	Сельское хозяйство.	Развитие сельского хозяйства. Развитие личных подсобных хозяйств.
10	Черновский сельсовет	Сельское хозяйство. Производство.	Увеличение количества и качества предоставляемых услуг. Развитие личных подсобных хозяйств. Развитие производства промышленной продукции. Развитие на территории коммунальных систем. Развитие услуг придорожного сервиса.

На территории района специализацией является сельское хозяйство. Осуществляют свою деятельность десять сельскохозяйственных товаропроизводителей, из них наиболее крупными являются ОП «Быструха» АО «Кудряшовское», ОАО «Жуланка», ОАО «Решетовское» (в т. ч. ПУ

«Красносибирский»), ОАО «Черновское», которые занимают в объеме производства и реализации продукции растениеводства более 60 %.

### **1.6. Оценка влияния соседних муниципальных районов и городских округов на развитие муниципального образования**

Кочковский район взаимодействует с другими районами и городскими округами области по разным направлениям экономической и социальной деятельности.

#### **Сельское хозяйство.**

Кочковский район имеет ярко выраженную сельскохозяйственную направленность. Ежегодно в районе производится более 150 тыс. тонн продукции растениеводства, 19 тыс. тонн молока, около 5 тыс. тонн мяса. Наибольшая доля произведенной продукции вывозится за пределы района, а именно на элеваторы других районов, в пункты приема сельхозпродукции районов области и города Новосибирска.

#### **Промышленное производство.**

Промышленная продукция, производимая Кочковским мясокомбинатом и ООО «ДАОС», также практически в полном объеме вывозится из района. Реализация продукции этих предприятий происходит не только за пределами района, но и области.

#### **Торговля.**

Взаимодействие района в сфере торговли происходит, в первую очередь, за счет присутствия в торговых точках нашего района продукции соседних районов: хлеб и хлебобулочные изделия, молочная продукция, мясная продукция, яйца, мороженое, снековая продукция, напитки и пр.

Кроме этого, представители Кочковского района являются постоянными участниками зональных и местных ярмарок в районах области: Кулундинская, «Доволенские просторы», Каргатская, Чулымская, Убинская и другие.

#### **Туризм.**

Кочковский район обладает богатыми охотопромысловыми ресурсами, в связи с чем на территории района развита охота и рыбная ловля. Поохотиться в Кочковский район приезжают любители со всей области, в т.ч. из областного центра.

#### **Культура.**

Учреждения культуры Кочковского района проводят и принимают участие в межрайонных, районных и областных фестивалях и конкурсах, проводимых в г. Новосибирске, а также в соседних и других районах.



## 1.7. Оценка роли и места муниципального образования в социально-экономическом развитии Новосибирской области

Таблица 10.

Основные показатели социально-экономического развития Кочковского района на фоне показателей Новосибирской области по состоянию на 01.01.2019 года

№	Показатели, ед. измерения	Кочковский район	Новосибирская область
1	Численность населения, тыс. чел.	13,9	2793,49
2	Площадь, тыс. км <sup>2</sup>	2,52	177,76
3	Плотность населения, чел./кв.км.	5,52	15,71
4	Инвестиции, млрд. рублей	0,38	120,55
5	Объем работ по виду деятельности «строительство», млрд. рублей	0,24	123,98
6	Ввод в действие жилых домов, тыс. м <sup>2</sup>	0,33	1738,3
7	Производство продукции сельского хозяйства, млрд. рублей	1,88	77,73
8	Розничный товарооборот, млрд. рублей	0,98	491,8
9	Объем платных услуг, млрд. рублей	0,19	155,1
10	Уровень официально зафиксированной безработицы (к экономически активному населению), %	3,3	0,8
11	Номинальная средняя з/плата на 1 работающего, руб.	21976,0	35263,6

Кочковский район – это территория с высокоразвитым сельскохозяйственным производством, что является основным приоритетом развития района.

Агропромышленный комплекс Кочковского района выделен в отдельный объект управления, от состояния и динамики развития которого, зависит экономика большинства сельских поселений района, уровень социального развития и благосостояние сельского населения территории.

Экономика района имеет выраженную агропромышленную специализацию. Отраслям агропромышленного комплекса принадлежит ведущее место как по численности занятых в экономике района, так и в производстве основных видов сельскохозяйственной продукции. В сельском хозяйстве занято около четверти всех работающих – 27 %.

В структуре валового регионального продукта агропромышленного комплекса Новосибирской области Кочковский район имеет позиции важного производителя и поставщика сельскохозяйственной продукции и продовольствия. В 2017 году Кочковский район занял 4 место в производстве зерна.

К конкурентным преимуществам Кочковского района, позволяющим упрочить позиции в агропромышленном комплексе региона, относятся:

- наличие высокоэффективных земельных ресурсов;
- относительно высокая обеспеченность сельского хозяйства трудовыми ресурсами;
- сельскохозяйственные традиции, опыт ведения сельского хозяйства и накопленный производственный потенциал, наличие соответствующей инфраструктуры;
- наличие предприятий – лидеров отрасли.

### **1.8. SWOT-анализ социально-экономического развития Кочковского района**

Перспективы развития Кочковского района основаны на использовании конкурентных преимуществ и благоприятных возможностей, а также на преодолении недостатков и неблагоприятных тенденций на внутреннем и внешнем уровнях.

SWOT-анализ, как инструмент управленческого обследования, позволит оценить потенциал территории, диагностировать степень совокупного влияния факторов на эволюцию экономики муниципального района.

SWOT-анализ предполагает мониторинг:

сильных сторон территории – внутренние естественные и созданные факторы превосходства;

слабых сторон – отсутствие либо недостаточное развитие факторов преимущества внутри территории;

возможностей – внешние существующие или потенциальные факторы;

угроз – внешние существующие или потенциальные проблемы развития.

На основании данных анализа предполагается установить возможные перспективы и, как следствие, определить сценарии социально-экономического развития района.

Итоговые результаты SWOT-анализа представлены в таблице 1.

Таким образом, SWOT-анализ позволил выявить сильные и слабые стороны социально-экономического состояния Кочковского района, а также определить внешние факторы, которые могут оказать влияние на эволюцию района. На его основе предполагается оценить диспропорции развития муниципального района, осуществить меры, направленные на улучшение социально-экономического состояния района, и впоследствии выбрать оптимальный путь развития муниципального района, избегая негативных тенденций и максимально возможно используя имеющиеся ресурсы.

Таблица 11.

SWOT-анализ социально-экономического развития Кочковского района

Сильные стороны «S» – strength	Слабые стороны «W» – weakness
Экономическое развитие и ресурсы	
<ul style="list-style-type: none"> <li>• Выгодное географическое расположение, относительная близость к областному центру (200 км);</li> <li>• Наличие крупных и перспективных сельскохозяйственных предприятий и КФХ;</li> <li>• Лидирующие позиции среди муниципальных образований области по объемам производимой сельскохозяйственной продукции;</li> <li>• Развитие основных отраслей сельского хозяйства: растениеводства, животноводства;</li> <li>• Наличие кормовой базы и обеспечение сельскохозяйственных животных</li> </ul>	<ul style="list-style-type: none"> <li>• Недостаточная инвестиционная активность в отношении приоритетных направлений экономической деятельности;</li> <li>• Высокая зависимость сельхоз отрасли от дотаций;</li> <li>• Сокращение поголовья КРС, свиней, овец, птицы и пр. в личных подсобных хозяйствах населения;</li> <li>• Недостаточный уровень социальной ответственности части хозяйствующих субъектов;</li> <li>• Недостаточное развитие инфраструктуры территории;</li> <li>• Природно-климатические ограничения: территория района находится в зоне рискованного земледелия;</li> </ul>

<p>кормами собственного производства;</p> <ul style="list-style-type: none"> <li>• Полная обеспеченность собственными семенами зерновых культур;</li> <li>• Наличие резерва неиспользуемых земель сельскохозяйственного назначения;</li> <li>• Наличие ряда благоприятных природных факторов, формирующих рекреационный потенциал территории;</li> <li>• Наличие свободных участков на землях населенных пунктов для индивидуального жилищного строительства, площадок для строительства и размещения промышленных объектов;</li> <li>• Невысокая кадастровая стоимость земельных участков;</li> <li>• Наличие на территории района убойного цеха;</li> <li>• Наличие протекающей по территории района реки Карасук;</li> <li>• Наличие полезных ископаемых суглинков кирпичных;</li> <li>• Экологически чистый район.</li> </ul>	<ul style="list-style-type: none"> <li>• Существенный диспаритет цен на сельскохозяйственную продукцию и энергоносители, удобрения, сельхозтехнику;</li> <li>• Низкая финансовая устойчивость большинства сельхозтоваропроизводителей ограничивает возможности модернизации сельскохозяйственной отрасли и комплексного развития агропромышленного комплекса;</li> <li>• Удаленность от рынков сбыта;</li> <li>• Не развитая туристическая среда.</li> </ul>
<b>Социальная сфера и население</b>	
<ul style="list-style-type: none"> <li>• Отсутствие очередности на посещение детских дошкольных образовательных организаций;</li> <li>• Широкая сеть муниципальных учреждений культуры;</li> <li>• Функционирование физкультурно-оздоровительного комплекса в селе Кочки;</li> </ul>	<ul style="list-style-type: none"> <li>• Снижение численности населения по причине миграционной и естественной убыли;</li> <li>• Высокий уровень незанятого населения;</li> <li>• Значительная доля работников бюджетной сферы в структуре занятого населения;</li> </ul>

<ul style="list-style-type: none"> <li>• Наличие благоприятных природно-климатических условий для развития зимних видов спорта;</li> <li>• Достаточное количество медицинских и образовательных услуг;</li> <li>• Широкий спектр культурных, спортивных и массовых мероприятий.</li> </ul>	<ul style="list-style-type: none"> <li>• Наличие доли граждан, имеющих доходы ниже прожиточного минимума;</li> <li>• Недостаток квалифицированных кадров, в том числе молодых специалистов;</li> <li>• Низкий уровень развития традиционной народной культуры, характеризующейся самобытностью и уникальностью декоративно-прикладного мастерства;</li> <li>• Высокая степень износа материально-технической базы образовательных организаций;</li> <li>• Слаборазвитая спортивная инфраструктура, недостаточное количество современных спортивных сооружений, в том числе отсутствие современных специализированных спортивных объектов и учреждений для занятий адаптивным спортом;</li> <li>• Низкий уровень доли граждан, систематически занимающихся физической культурой и спортом, в общей численности населения;</li> <li>• Отсутствие молодежных учреждений, досуговых комплексов;</li> <li>• Наличие проблемы предупреждения пьянства и алкоголизма;</li> <li>• Несоответствие инфраструктуры образовательных организаций современным требованиям.</li> </ul>
<p>Жилищно-коммунальное хозяйство, строительство и транспортная инфраструктура</p>	

<ul style="list-style-type: none"> <li>• Через территорию района проходит автодорога регионального значения Новосибирск-Павлодар;</li> <li>• Наличие резерва мощности на объектах коммунальной инфраструктуры для технического присоединения новых объектов;</li> <li>• Наличие утвержденных схем тепло-, водоснабжения в поселениях района в составе программ комплексного развития;</li> <li>• Участие жителей района в целевых программах по развитию жилищного строительства;</li> <li>• Наличие утвержденных генпланов, правил землепользования и застройки поселений района;</li> <li>• Обеспеченность поселений телефонными станциями.</li> </ul>	<ul style="list-style-type: none"> <li>• Высокая доля протяженности автомобильных дорог, не отвечающих нормативным требованиям;</li> <li>• Высокий уровень износа объектов жилого фонда и инженерной инфраструктуры;</li> <li>• Недостаточный уровень эффективности использования энергоресурсов и воды в жилищно-коммунальном хозяйстве;</li> <li>• Отсутствие заключенных концессионных соглашений на объекты тепло- и водоснабжения в поселениях района;</li> <li>• Низкий уровень ввода нового жилья в районе;</li> <li>• Низкий уровень благоустроенного жилья;</li> <li>• Низкая степень благоустройства населенных пунктов района;</li> <li>• Несоответствие качества воды санитарным нормам;</li> <li>• Наличие несанкционированных свалок;</li> <li>• Недостаточная зона покрытия мобильной связью населенных пунктов.</li> </ul>
<b>Финансовый потенциал</b>	
<ul style="list-style-type: none"> <li>• Увеличение налоговых поступлений за счет роста собираемости налогов.</li> </ul>	<ul style="list-style-type: none"> <li>• Высокая финансовая зависимость от федерального и регионального бюджетов;</li> <li>• Снижение числа налогоплательщиков за счет уменьшения численности субъектов бизнеса.</li> </ul>
<b>Муниципальное управление</b>	
<ul style="list-style-type: none"> <li>• Наличие опытного управленческого персонала;</li> </ul>	<ul style="list-style-type: none"> <li>• Дефицит молодых специалистов, специалистов с</li> </ul>

<ul style="list-style-type: none"> <li>Наличие официальных сайтов органов местного самоуправления в сети «Интернет».</li> </ul>	<p>профильным образованием государственного и муниципального управления, «старение» кадров органов местного самоуправления;</p> <ul style="list-style-type: none"> <li>Несоответствие материально-технической базы современным требованиям;</li> <li>Недостаточная квалификация пользователей компьютерной техники на селе;</li> <li>Недостаток технических специалистов;</li> <li>Недостаточная информированность граждан о деятельности органов местного самоуправления.</li> </ul>
<p>Возможности «О» – opportunities</p>	<p>Угрозы «Т» – threats</p>
<p>Экономическое развитие и ресурсы</p>	
<ul style="list-style-type: none"> <li>Создание благоприятных условий для проведения экономических преобразований, развития бизнеса и привлечения инвестиций;</li> <li>Стимулирование деловой активности малого бизнеса в неосвоенных или недостаточно освоенных рыночных сегментах;</li> <li>Перспективы развития перерабатывающей промышленности на базе сельскохозяйственного комплекса;</li> <li>Сокращение производственных издержек и повышение производительности труда на существующих производственных объектах;</li> </ul>	<ul style="list-style-type: none"> <li>Отсутствие заинтересованных в экономическом развитии инвесторов;</li> <li>Сокращение бюджетного финансирования сельского хозяйства;</li> <li>Неблагоприятные погодные условия, которые могут привести к неурожаю;</li> <li>Интенсивная эксплуатация лесных ресурсов;</li> <li>Ухудшение предпринимательского климата и условий ведения бизнеса;</li> <li>Ограничения роста, обусловленные недостаточной развитостью производственной инфраструктуры;</li> <li>Отсутствие финансовой возможности у большинства сельхозтоваропроизводителей для</li> </ul>

- Возможность развития отраслей агропромышленного комплекса, в том числе направленных на переработку сельскохозяйственного сырья;
- Возможность ввода в оборот более 15,5 тыс. га неиспользуемых земель сельскохозяйственного назначения;
- Развитие кооперации в сфере производства, переработки и реализации сельскохозяйственного сырья и продукции;
- Реализация рекреационного потенциала территории;
- Развитие событийного туризма, в том числе на базе действующего в районе планерного спортивного клуба;
- Развитие сферы туризма по историческим местам, развитие активного отдыха: охоты, рыбалки, проведение спортивных мероприятий;
- Развитие института ГЧП и МЧП;
- Развитие отраслей на основе внедрения современных технологических процессов с использованием местного сырья;
- Возможность выхода на рынок экологически чистых продуктов питания;
- Реконструкции объектов сферы АПК;
- Получение господдержки через участие в государственных

обновления материально-технической базы и развития отраслей агропромышленного комплекса, в том числе направленных на переработку сельскохозяйственного сырья;

- Рост потребительских цен.



<p>программах РФ и Новосибирской области;</p> <ul style="list-style-type: none"> <li>• Реализация государственных программ, мероприятий, направленных на поддержку ЛПХ и повышение эффективности ведения сельского хозяйства за счет обеспечения профессиональными кадрами;</li> <li>• Повышение привлекательности села через развитие жилищного строительства, инженерной и социальной инфраструктуры;</li> <li>• Реализация готовой продукции сельского хозяйства за пределы района, региона.</li> </ul>	
<p>Социальная сфера и население</p>	
<ul style="list-style-type: none"> <li>• Совершенствование социальной сферы (образования, культуры, молодежной политики, физической культуры, социальной поддержки, здравоохранения) как основы для формирования и накопления человеческого капитала;</li> <li>• Развитие событийного туризма и формирование культурных брендов территории;</li> <li>• Возможность привлечения средств федерального и областного бюджетов для предоставления молодым семьям выплат на приобретение или строительство жилья;</li> <li>• Популяризация предпринимательской деятельности в молодежной среде, как в основополагающем секторе,</li> </ul>	<ul style="list-style-type: none"> <li>• Сокращение численности молодого населения по причине миграционного оттока способствуют снижению качества человеческого капитала;</li> <li>• Старение населения, сопровождающееся ростом социальной нагрузки;</li> <li>• Низкий уровень жизни в сельской местности, инфраструктурная неразвитость ограничивают приток квалифицированных кадров и инвестиций в приоритетные сферы деятельности;</li> <li>• Снижение уровня посещаемости объектов культурной сферы.</li> </ul>

генерирующем формирующим капитал; • Развитие населения.	идеи и человеческий самозанятости	
<b>Жилищно-коммунальное хозяйство, строительство и транспортная инфраструктура</b>		
• Строительство накопления отходов несанкционированных свалок; • Повышение безопасности движения; • Переселение аварийного жилищного фонда посредством участия в федеральных целевых программах.	площадок твердых бытовых и ликвидация уровня дорожного движения; граждан из фонда	
<b>Финансовый потенциал</b>		
		• Изменение законодательства в части пересмотра нормативов отчислений налогов в бюджеты разных уровней; • Изменение структуры неналоговых поступлений.
<b>Муниципальное управление</b>		
• Разработка программы по повышению эффективности бюджетных расходов; • Проведение встреч специалистов органов местного самоуправления с жителями населенных пунктов.		• Изменение законодательства в сфере муниципального управления; • Сокращение финансирования в сфере муниципального управления.

## **1.9. Конкурентные преимущества Кочковского района и потенциал социально-экономического развития муниципального образования**

Оценка конкурентоспособности Кочковского района включает в себя все виды ресурсов, которые формируются на данной территории и используются в процессе общественного производства, образующие следующие виды экономического потенциала:

- ресурсный потенциал;
- производственный потенциал;
- инвестиционный потенциал;
- трудовой потенциал.

К конкурентным преимуществам Кочковского района на долгосрочную перспективу можно отнести следующие:

1. Выгодное географическое положение:
  - относительно близкий доступ к областному центру.
2. Значительный природно-ресурсный потенциал:
  - наличие обширных земельных ресурсов;
  - наличие ряда благоприятных природных факторов, формирующих рекреационный потенциал территории.
3. Развитая транспортная сеть:
  - относительно близкий доступ к железнодорожной станции г. Каргат, станции Половинное;
  - пролегание на территории района трассы регионального значения Новосибирск-Павлодар.
4. Инвестиционная привлекательность.
5. Отсутствие административных барьеров, стремление органов местного самоуправления к экономическому росту района.
6. Наличие трудовых ресурсов.
7. Достаточно высокий уровень развития гражданского общества.
8. Развитое сельскохозяйственное производство:
  - наличие крупных и перспективных сельскохозяйственных предприятий и КФХ;
  - лидирующие позиции среди муниципальных образований области по объемам производимой сельскохозяйственной продукции;
  - развитие основных отраслей сельского хозяйства: растениеводства, животноводства;

- наличие кормовой базы и обеспечение сельскохозяйственных животных кормами собственного производства;
- полная обеспеченность собственными семенами зерновых культур;
- наличие резерва неиспользуемых земель сельскохозяйственного назначения.

## **Раздел 2. СЦЕНАРИИ СОЦИАЛЬНО-ЭКОНОМИЧЕСКОГО РАЗВИТИЯ КОЧКОВСКОГО РАЙОНА**

На основе анализа ключевых факторов социально-экономического развития Кочковского района с учетом основных сценариев развития Новосибирской области сформированы три сценария социально-экономического развития Кочковского района: консервативный, базовый и оптимистический.

### **2.1. Сценарий № 1. Консервативный сценарий социально-экономического развития Кочковского района.**

Консервативный сценарий предполагает поддержание жизнедеятельности населения на территории Кочковского района, сохранение имеющейся социальной, коммунальной, транспортной инфраструктуры. Предполагается реализация необходимых мероприятий со стороны органов местного самоуправления в рамках Федерального закона «Об общих принципах местного самоуправления в Российской Федерации» в условиях ограниченных возможностей бюджета района. При консервативном сценарии развития в Кочковском районе в первую очередь будет наблюдаться низкая инвестиционная и экономическая активность.

Консервативный сценарий предполагает реализацию только части запланированных мер социально-экономического развития Кочковского района ввиду ухудшения социально-экономических условий в Российской Федерации и Новосибирской области, а также реализации небольшой части запланированных социально-значимых проектов и мероприятий, направленных на поддержание существующих объектов и инфраструктуры, таких как текущий и, в случае необходимости, капитальный ремонт объектов соцкультбыта, объектов жилищно-коммунального комплекса, автомобильных дорог.

При консервативном сценарии развития в районе ожидается:

- снижение численности населения района, в том числе экономически активного;
- увеличение среднего возраста населения;
- отсутствие роста показателя соотношения уровня среднедушевого дохода к уровню прожиточного минимума;
- увеличение уровня зарегистрированной безработицы;
- сокращение индекса физического объема произведенной сельскохозяйственной и промышленной продукции;

- отсутствие роста объема работ, выполненных по виду деятельности «строительство»;
- снижение объема инвестиций в основной капитал за счет всех источников финансирования;
- снижение количества малых предприятий и индивидуальных предпринимателей;
- минимальный объем ввода в эксплуатацию жилых домов за счет всех источников финансирования;
- снижение собственных доходов консолидированного бюджета района.

## **2.2. Сценарий № 2. Базовый сценарий социально-экономического развития Кочковского района.**

Базовый сценарий предполагает оживление и рост в экономике, создание необходимых условий для развития и роста инвестиций, в том числе расширение источников, механизмов и инструментов финансирования. Данный сценарий возможен при соответствующем положении области и государства в целом.

При данном сценарии основные показатели социально-экономического развития муниципального образования постепенно будут улучшаться по всем пунктам. Снизятся темпы сокращения численности населения. Активизируется развитие малого предпринимательства, сельского хозяйства. Прекратится сокращение численности занятых в экономике района, развитие экономики в перспективе повлечет создание новых рабочих мест, увеличение заработной платы. Улучшится транспортная доступность территорий района в связи с успешной реализацией инфраструктурных проектов области.

Базовый сценарий предполагает финансовое оздоровление крупных сельскохозяйственных предприятий района, возобновление работы сельхозпредприятия на территории Троицкого муниципального образования.

Благодаря государственной поддержке прогнозируется развития малых форм хозяйствования в сельском хозяйстве, что повлечет создание новых рабочих мест.

С улучшением транспортной доступности и ростом доходов населения прогнозируется развитие малого бизнеса. В качестве наиболее перспективных направлений развития рассматриваются: мясное и молочное животноводство, растениеводство, товарное рыбоводство, садоводство и переработка плодово-ягодной продукции, услуги рекреации, расширение спектра предоставляемых услуг населению, в том числе бытовых, развитие торговли.

При развитии района по базовому сценарию будут реализованы основные

проекты развития социальной инфраструктуры:

- реализация третьей очереди реконструкции здания ГБУЗ НСО «Кочковская ЦРБ»;
- строительство здания детской школы искусств с музеем;
- строительство крытой хоккейной коробки в селе Кочки;
- строительство нового корпуса МКДОУ «Кочковский детский сад «Солнышко» с пищеблоком;
- строительство нового стадиона с лыжной базой в селе Кочки;
- строительство отопляемого жилого корпуса в ДОЛ «Березовая роща» для реализации возможности круглогодичного пребывания детей;
- строительство муниципального жилья для специалистов бюджетной сферы;
- активизация роста ввода жилья, в том числе за счет участия в государственных программах для молодых семей, семей с детьми, специалистов сельскохозяйственной сферы.

Кроме этого, будут реализованы проекты жилищно-коммунальной и транспортной инфраструктуры:

- обеспечение жителей всех муниципальных образований района чистой питьевой водой;
- модернизация сетей коммунальной инфраструктуры;
- дальнейшая реализация опыта строительства автоматизированных котельных взамен устаревших и изношенных;
- укрепление материальной базы муниципальных унитарных предприятий, оказывающих коммунальные услуги;
- улучшение экологической обстановки путем развития культуры обращения с коммунальными отходами, ликвидация несанкционированных свалок, организация утилизации опасных отходов;
- более активное участие в программах, направленных на строительство и ремонт муниципальных автомобильных дорог;
- укрепление материальной базы организации, оказывающей услуги по перевозке пассажирского транспорта на внутрирайонных междугородних маршрутах, постоянное обновление автобусного парка.

### **2.3. Сценарий № 3. Оптимистический сценарий социально-экономического развития Кочковского района.**

Оптимистический сценарий развития предполагает существенное увеличение основных экономических показателей Кочковского района.

Положительные тренды в экономике Российской Федерации и Новосибирской области будут способствовать развитию основной социально-экономической сферы Кочковского района темпами более высокими, чем в среднем по области. Это произойдет из-за использования в полной мере конкурентных преимуществ района – наличия высокоэффективных сельскохозяйственных угодий и высококвалифицированных кадров.

Оптимистический сценарий предполагает газификацию территории Кочковского района, что послужит значительным толчком для развития экономики района, повысит привлекательность района для жизни населения, снизит издержки на содержание объектов социальной инфраструктуры.

Кроме этого, при оптимистичном варианте развития на территории района появятся новые крупные предприятия в сфере сельхозпроизводства, животноводства, а также промышленные предприятия, специализирующиеся на переработке сельскохозяйственной продукции.

Появление в районе крупных налогоплательщиков позволит увеличивать объем поступления собственных доходов бюджета района и, как следствие, реализовывать более амбициозные проекты, такие как строительство бассейна и ...

При развитии по оптимистическому сценарию район станет наиболее комфортен для проживания, что позволит прекратить убыль населения и обеспечить положительное демографическое сальдо.

#### **2.4. Обоснование целевого сценария социально-экономического развития Кочковского района.**

Рассмотренные сценарии различаются степенью выполнения поставленных задач и интенсивностью социально-экономического развития Кочковского района под влиянием внешних и внутренних факторов.

Ввиду того, что консервативный сценарий предполагает отсутствие развития, сохранение имеющегося потенциала, а оптимистический возможен в случае осуществления газификации района, к чему предпосылки в настоящее время отсутствуют, основным целевым сценарием развития Кочковского района на долгосрочную перспективу должен стать базовый сценарий, как наиболее сбалансированный.

Этот сценарий позволит реализовать модель развития, основанную на формировании крупного рынка труда, росте инвестиционной привлекательности района за счет развитого рынка потребления, потенциала предоставления равного доступа жителей района к различным видам услуг, повышении уровня и качества жизни населения района.



В целом, базовый сценарий развития предполагает достижение большинства поставленных целей Стратегии, повышение уровня и качества жизни населения в условиях экономической стабильности территории. Данный сценарий включает в себя осуществление большей части инвестиционных и инфраструктурных проектов и предложений, указанных в приложении № 3.

## Раздел 3. МИССИЯ, СТРАТЕГИЧЕСКАЯ ЦЕЛЬ, ЦЕЛИ И ЗАДАЧИ СОЦИАЛЬНО-ЭКОНОМИЧЕСКОГО РАЗВИТИЯ КОЧКОВСКОГО РАЙОНА

### 3.1. Миссия, стратегическая цель.

Имеющийся потенциал социально-экономического развития Кочковского района с учетом достигнутых в предыдущие годы результатов, складывающихся угроз и вызовов, а также в соответствии со стратегическими целями социально-экономического развития Новосибирской области, определяют миссию, стратегическую цель, приоритеты и цели социально-экономического развития Кочковского района до 2030 года.

В результате реализации стратегии предполагается улучшить качество жизни и структуру экономики с использованием лучших практик социально-экономического развития районов со схожими характеристиками и природными условиями.

Миссия Кочковского района: «Кочковский район – территория комфортного проживания и жизнедеятельности населения с благоприятными условиями для реализации человеческого потенциала».

К 2030 году Кочковский район станет привлекательной территорией для жизни и ведения бизнеса, создающей условия для гармоничного развития человека и устойчивого роста экономики.

С учетом неразрывности и взаимосвязанности социальных и экономических направлений стратегической целью социально-экономического развития Кочковского района на долгосрочную перспективу будет являться обеспечение населения комфортными условиями для проживания и жизнедеятельности на основе устойчивого развития экономики, социальной сферы и повышения эффективности муниципального управления.

Выбор стратегических долгосрочных приоритетов социально-экономического развития основан на выделении ключевых фундаментальных факторов устойчивого экономического роста и преобразований в социальной сфере, которые должны вызвать за собой развитие различных видов деятельности, повышение уровня жизни на всей территории района.

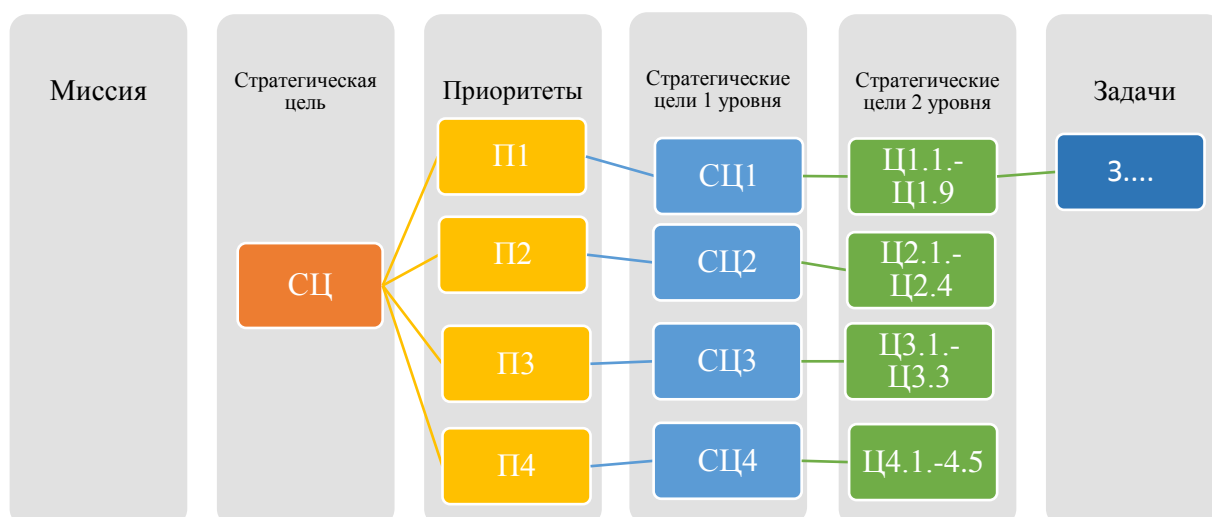


Рисунок 12. Система целей и задач Стратегии Кочковского района.

### 3.2. Приоритеты социально-экономического развития Кочковского района.

Приоритеты социально-экономического развития Кочковского района вытекают из миссии и стратегической цели с учетом преимуществ района, которые могут быть реализованы для достижения результатов в экономике и социальной сфере, и ограничений, которые необходимо преодолеть.

Приоритет 1: «Человеческий капитал». Развитие человеческого капитала в Кочковском районе и системы его воспроизводства, что включает в себя развитие отраслей социальной сферы, в том числе образования и здравоохранения, проведение активной демографической политики, создание комфортных условий для жизни и работы.

Приоритет 2: «Экономика». Улучшение инвестиционного климата, создание условий для привлечения и работы инвесторов, развитие конкуренции, малого и среднего предпринимательства.

Приоритет 3: «Территория». Обеспечение сбалансированного развития муниципальных образований, предоставление необходимого объема и качества государственных и муниципальных услуг на территории района.

Приоритет 4: «Управление». Формирование в районе эффективных механизмов муниципального управления, в том числе вовлечение жителей в формирование и оценку последствий реализуемых мер социально-экономической политики.

Реализация указанных приоритетов позволит создать в районе модель

интенсивного развития, которая обеспечит создание устойчивой, динамично развивающейся, территориально сбалансированной экономики, обеспечивающей высокий уровень и качество жизни на всей территории района.

### **3.2.1. Приоритет 1: «Человеческий капитал». Формирование благоприятной среды для демографического развития и социальной сферы.**

**Ц-1.** Обеспечение высоких стандартов благосостояния человека, социального благополучия и согласия в обществе

**Ц-1.1.** Сохранение и постепенное увеличение численности населения Кочковского района за счет естественного и миграционного прироста населения.

Задачи и основные мероприятия:

**З-1.1.1.** Содействовать улучшению демографической ситуации.

**З-1.1.2.** Повысить социальную привлекательность и уровень жизни населения, а также сформировать условия для улучшения демографической ситуации.

**З-1.1.3.** Создать условия для качественного улучшения репродуктивного потенциала и укрепления здоровья новорожденных, детей и подростков.

**З-1.1.4.** Увеличить продолжительность жизни населения.

**З-1.1.5.** Укрепить институт семьи, повысить престиж материнства и отцовства, обеспечить максимальное развитие и сохранение семейных ценностей.

**З-1.1.6.** Создать экономические условия, повышающие миграционную привлекательность Кочковского района.

**Ц-1.2.** Формирование здорового образа жизни у граждан, обеспечение населения доступной и качественной медицинской и социальной помощью.

Задачи и основные мероприятия:

**З-1.2.1.** Сформировать у населения ответственное отношение к собственному здоровью и к здоровому образу жизни.

**Ц-1.3.** Обеспечение благополучия и устойчивого роста уровня жизни населения.

Задачи и основные мероприятия:

**З-1.3.1.** Обеспечить уверенный долгосрочный рост доходов граждан.

**З-1.3.2.** Снизить социально-экономическое неравенство в уровне жизни.

**З-1.3.3.** Увеличить реальную заработную плату.

**Ц-1.4.** Создание условий для максимальной реализации трудового потенциала, обеспечения эффективной занятости граждан.

Задачи и основные мероприятия:

**З-1.4.1.** Обеспечивать эффективную занятость и совершенствовать систему содействия занятости населения.

**З-1.4.2.** Содействовать улучшению условий и охраны труда, направленных на сохранение жизни и здоровья работников в процессе трудовой деятельности.

**З-1.4.3.** Удовлетворить потребности рынка труда Кочковского района в кадрах в соответствии с текущими и перспективными потребностями экономики.

**Ц-1.5.** Обеспечение условий для получения качественного и доступного образования.

Задачи и основные мероприятия:

**З-1.5.1.** Обеспечить эффективное развитие системы образования на территории района.

**З-1.5.2.** Обеспечить доступность дошкольного образования на основе комплексного развития сети дошкольных образовательных организаций.

**З-1.5.3.** Совершенствовать систему общего образования, обеспечивающую развитие личности и подготовку кадров для отраслей экономики и социальной сферы в соответствии с требованиями рынка труда и международными образовательными стандартами.

**З-1.5.4.** Повысить уровень профессиональной подготовки педагогических работников, престижа профессии учителя.

**Ц-1.6.** Создание условий для развития духовности, высокой культуры и нравственного здоровья населения.

Задачи и основные мероприятия:

**З-1.6.1.** Развивать условия для формирования у населения потребности в культурных ценностях и реализации его творческого потенциала, активизировать вовлечение населения в культурную жизнь района.

**З-1.6.2.** Обеспечить формирование гармоничной и комфортной культурной среды, модернизация инфраструктуры в сферы культуры.

**З-1.6.3.** Обеспечить развитие сферы культуры профессиональными кадрами.

**З-1.6.4.** Создать условия для обеспечения сохранности и популяризации историко-культурного наследия народов, населяющих Кочковский район.

**З-1.6.5.** Обеспечить культурное, нравственное, духовное, интеллектуальное и творческое развитие молодежи на территории района.

**З-1.6.6.** Повысить эффективность системы патриотического воспитания

граждан, обеспечить профилактику проявлений экстремизма, национализма, преступности.

**З-1.6.7.** Обеспечить развитие добровольческой и благотворительной деятельности.

**З-1.6.8.** Повысить мотивацию населения района к регулярным занятиям физической культурой и спортом и ведению здорового образа жизни.

**Ц-1.7** Создание условий для комфортной жизни и самореализации отдельных категорий населения, нуждающихся в особой заботе государства.

Задачи и основные мероприятия:

**З-1.7.1.** Обеспечить профилактику и преодоление семейного неблагополучия.

**З-1.7.2.** Повысить эффективность мер социальной поддержки населения.

**З-1.7.3.** Создать условия для активного, независимого образа жизни лиц с ограниченными возможностями здоровья, а также толерантного отношения в обществе к ним.

**З-1.7.4.** Обеспечить условия для социальной адаптации и интеграции в общественную жизнь пожилых людей.

**З-1.7.5.** Сформировать рынок социальных услуг, отвечающий мировым стандартам.

**Ц-1.8** Стимулирование развития жилищного строительства, формирование рынка доступного и комфортного жилья.

Задачи и основные мероприятия:

**З-1.8.1.** Содействовать комплексному освоению территорий и развитию застроенных территорий в целях жилищного строительства.

**З-1.8.2.** Повысить уровень обеспеченности жильем за счет содействия в улучшении жилищных условий населения.

**З-1.8.3.** Обеспечить комплексную модернизацию жилищно-коммунальной инфраструктуры, обеспечив надежность и эффективность ее функционирования.

### **3.2.2. Приоритет 2: «Экономика». Реализация экономического потенциала Кочковского района с высоким уровнем предпринимательской активности и конкуренции.**

**СЦ-2.** *Обеспечение экономического развития на базе важнейших конкурентных преимуществ Кочковского района*

**Ц-2.1.** Обеспечение конкурентоспособности сельскохозяйственных предприятий района.

Задачи и основные мероприятия:

**З-2.1.1.** Содействовать развитию перерабатывающих производств в районе.

**З-2.1.2.** Обеспечить население района безопасным и конкурентным по цене продовольствием с нормальными органолептическими свойствами.

**Ц-2.2.** Создание условий для реализации потенциала экономики Кочковского района в сфере промышленного производства.

Задачи и основные мероприятия:

**З-2.2.1.** Обеспечить уверенный ежегодный рост экономики.

**Ц-2.3.** Развитие инвестиционной активности хозяйствующих субъектов, создание условий для улучшения инвестиционного климата и привлечения новых инвесторов.

Задачи и основные мероприятия:

**З-2.3.1.** Сформировать высокий уровень делового, инвестиционного климата.

**Ц-2.4.** Создание условий для развития малого бизнеса, повышение культуры предпринимательства, повышение качества и спектра товаров, работ и услуг.

**З-2.4.1.** Содействие развитию малого и среднего предпринимательства.

**3.2.3. Приоритет 3: «Территория». Формирование комфортной и безопасной среды проживания с учетом принципа сбалансированности территориального развития.**

*СЦ-3. Обеспечение повышения качества жизни населения Кочковского района.*

**Ц-3.1.** Обеспечение рационального природопользования как основы экологической безопасности, высоких стандартов экологического благополучия.

Задачи и основные мероприятия:

**З-3.1.1.** Обеспечить соблюдение сбалансированного потребления природных ресурсов (водных, земных, лесных), исходя из объективных потребностей будущих поколений и сохранения природы в целом.

**З-3.1.2.** Обеспечить повышение качества питьевой воды, соблюдение норм по

микробиологическим и санитарно-химическим показателям.

**З-3.1.3.** Обеспечить эффективное функционирование сферы обращения с отходами.

**З-3.1.4.** Обеспечить эффективную реализацию мер экологического просвещения и экологического воспитания.

**Ц-3.2.** Создание комфортных условий для жизни людей в районе посредством социального и инфраструктурного развития территории.

Задачи и основные мероприятия:

**З-3.2.1.** Обеспечить качество жизни на селе, соответствующее ожиданиям и потребностям жителей с учетом всех их особенностей и специфики.

**Ц-3.3.** Создание условий для безопасного проживания граждан на территории района путем снижения вероятности реализации угроз криминального, террористического, природного, техногенного и иного характера.

Задачи и основные мероприятия:

**З-3.3.1.** Обеспечить координацию взаимодействия органов местного самоуправления Кочковского района с правоохранительными и надзорными органами, областными исполнительными органами государственной власти Новосибирской области, в работе по обеспечению общественной безопасности, борьбе с преступностью, противодействию терроризму и экстремизму, профилактике правонарушений.

#### **3.2.4. Приоритет 4: «Управление». Совершенствование системы муниципального управления Кочковского района.**

*Ц-4. Обеспечение выработки и реализации оптимальных организационных, структурных, правовых и других условий для наиболее эффективного муниципального управления в пределах выделенных полномочий.*

**Ц-4.1.** Повышение эффективности органов местного самоуправления путем совершенствования системы управления.

Задачи и основные мероприятия:

**З-4.1.1.** Создать условия для совершенствования механизмов местного самоуправления.

**Ц-4.2.** Улучшение имиджа органов местного самоуправления, повышение открытости для населения и увеличение активности участия населения в осуществлении местного самоуправления.



Задачи и основные мероприятия:

**3-4.2.1.** Обеспечить совершенствование механизмов участия населения в развитии территорий района.

## Раздел 4. ОЦЕНКА РЕСУРСОВ, НЕОБХОДИМЫХ ДЛЯ РЕАЛИЗАЦИИ СТРАТЕГИИ

### 4.1. Оценка финансовых ресурсов, необходимых для реализации Стратегии.

Для реализации Стратегии предполагается привлечение финансовых ресурсов из бюджетных источников финансирования.

1. Из федерального бюджета – средства для реализации стратегии планируется осуществлять в соответствии с действующим порядком финансирования государственных программ Российской Федерации в пределах общего объема бюджетных ассигнований, утвержденного федеральным бюджетом на соответствующий год.

2. Из областного бюджета планируется осуществлять за счёт средств, в соответствии с действующим порядком финансирования государственных программ Новосибирской области в пределах общего объема бюджетных ассигнований, утвержденного областным бюджетом на соответствующий год.

3. Из местного бюджета планируется осуществлять за счёт средств, в соответствии с действующим порядком финансирования муниципальных программ Кочковского района в пределах общего объема бюджетных ассигнований, утвержденного местным бюджетом на соответствующий год, а также за счёт привлечения средств бюджетов сельских поселений на очередной финансовый период.

### 4.2. Оценка иных ресурсов, необходимых для реализации Стратегии

Анализ социально-экономического потенциала Кочковского района – природных, трудовых ресурсов, производственных мощностей – свидетельствует о наличии точек экономического роста и формирования конкурентоспособной экономики.

Помимо финансовых ресурсов для реализации Стратегии потребуется привлечение природных, трудовых, производственных и информационных ресурсов.

Основной природный ресурс Кочковского района – земля. В районе имеется существенный резерв пашни, сенокосов, пастбищ пригодных для развития сельскохозяйственного производства.

Развитие экономики района будет связано с более полной загрузкой существующих мощностей и возрождением старых производств. В

перспективе до 2030 года планируется возродить маслозавод «Жуланский». Резервами развития сельскохозяйственного производства будет дальнейшее развитие животноводства в районе: увеличение производства молока и мяса, закуп и забой скота. При создании определенных условий будет развиваться углубленная переработка мяса, молока, зерна. Использование в полной мере имеющихся запасов дикоросов, лекарственных трав.

Реализация Стратегии будет осуществляться путем:

- повышения инвестиционной привлекательности Кочковского района. Успешная реализация целей Стратегии в значительной степени определяется расширением круга участников инвестиционного процесса;

- использования прямой государственной поддержки за счет средств федерального и областного бюджета. Проведение работы по включению максимального числа мероприятий, требующих финансирования, в перечень федеральных и областных целевых программ, которые обеспечивают решение наиболее острых проблем по различным направлениям;

- создания и контроля наиболее перспективных инвестиционных проектов. Это позволит отслеживать и, при возможности, претворять в жизнь перспективные планы и намерения по развитию той или иной отрасли экономики в том числе в муниципальных образованиях.

Немаловажным ресурсом является трудовой потенциал Кочковского района. Общая численность трудоспособного населения составляет 6850 человек населения в трудоспособном возрасте, из которых 25 % не заняты в экономике, кроме того, 1638 человек работают за пределами района.

На территории района имеется ряд неиспользуемых или недоиспользованных производственных мощностей, информация о которых представлена в таблице 12.

Таблица 12.

**Информация об объектах инфраструктуры для размещения  
производственных и иных объектов**

№ п/п	Тип объекта	Объект
1.	Промышленные площадки	1.Земельный участок с запасами суглинков кирпичных
		2.Земельный участок пригодный для размещения промышленного производства
2.	Свободные земельные участки	3. Земельный участок с запасами суглинков кирпичных
		4.Земельный участок с многолетними насаждениями
		5.Земельный участок под строительство объектов

№ п/п	Тип объекта	Объект
		придорожного сервиса
		6.Земельный участок под строительство объектов придорожного сервиса
		7.Земельный участок. Разрешенное использование: гостиничный комплекс
		8.Земельный участок. Разрешенное использование: лесоперерабатывающий комплекс
3.	Объекты недвижимости	9. Складское помещение в с.Кочки площадью 360 кв.м. 10. Складское помещение в с.Кочки площадью 1440 кв.м. 11. Здание торгового центра в с. Новоцелинное
4.	Земельные участки комплексной жилой застройки	12.Земельный участок в с.Кочки, пригодный для комплексной жилой застройки 13.Земельный участок в с.Кочки, пригодный для комплексной жилой застройки 14.Земельный участок в с.Кочки для строительства гаражного комплекса
5.	Водные объекты	15.Водохранилище Новоцелинное 16.Лиман (Логиновский)
6.	Площадки для размещения торговых объектов	17. Площадка для размещения торговых объектов (расположена в с. Кочки юго-западнее от пересечения ул. Новая и ул. Революционная) 18. Площадка для размещения торговых объектов (расположена в с. Кочки по левой стороне ул. Новая в 130 метрах от пересечения с ул. Лермонтова) 19. Площадка для размещения торговых объектов (расположена в с. Кочки по ул. Лахина по нечетной стороне между домом № 13 и домом № 15)

Информационные ресурсы включают в себя официальные сайты администрации Кочковского района и 10 поселений, газету «Степные зори», информационные вестники органов местного самоуправления. Кроме того, для повышения информационной открытости района используются федеральные и региональные информационно-телекоммуникационные ресурсы.

## **5. СИСТЕМА УПРАВЛЕНИЯ, КОНТРОЛЯ И МОНИТОРИНГА РЕАЛИЗАЦИИ СТРАТЕГИИ**

### **5.1. Сроки и этапы реализации Стратегии**

Стратегия социально-экономического развития Кочковского района определяет основные ориентиры развития территории до 2030 года на пути к выполнению миссии. В рамках достижения комплекса поставленных целей можно выделить три этапа.

**I ЭТАП – 2019-2021 годы.**

На первом этапе будет происходить настройка основных механизмов реализации муниципальной социально-экономической политики. Предполагается осуществить переход на программное бюджетирование, ориентированное на результат. Темпы роста экономических показателей территории будут находиться на умеренном, но устойчивом уровне. Понимание непосредственной зависимости продуктивного социально ориентированного развития от реализации конкурентных преимуществ территории должно оказать непосредственное влияние на целенаправленные действия в отношении эффективного использования аграрного потенциала района, а также стимулирование экономической деятельности в неосвоенных рыночных сегментах. Создание условий для динамичного и устойчивого экономического роста будет сопровождено формированием механизма активизации и сопровождения инвестиционной деятельности на территории района.

**II ЭТАП – 2022-2026 годы.**

На втором этапе будут получены первые значимые результаты реализации новых подходов к управлению развитием Кочковского района. Предполагается увеличение темпов экономического роста основных показателей. Данный этап базируется на реализации глобальных конкурентных преимуществ в традиционных и перспективных отраслях специализации территории. Предполагается развитие отраслей агропромышленного комплекса, в том числе направленных на переработку сельскохозяйственного сырья. Этап должен характеризоваться повышением производительности труда на существующих производственных объектах и активизацией производства высокомаржинальных продуктов.

**III ЭТАП – 2027-2030 годы.**

На третьем этапе (2027-2030 годы) ожидается ускорение темпов экономического развития территории. Функционирование действующих предприятий будет осуществляться на высоком технологическом уровне.

Возможным на данном этапе представляется развитие перерабатывающей промышленности. Кочковский район перейдет к устойчивому и сбалансированному росту экономики и существенному улучшению положения в социальной сфере. Третий этап должен стать результирующим в реализации социально ориентированной политики и повышении качества человеческого капитала.

## **5.2. Система управления реализацией Стратегии**

На муниципальном уровне Стратегия является главным документом стратегического планирования, в соответствии с которым принимаются другие документы стратегического планирования, определенные федеральным и региональным законодательством, муниципальными нормативно-правовыми актами.

Корректировка Стратегии осуществляется в случае необходимости при изменении внешних и внутренних факторов, оказывающих существенное влияние на социально-экономическое развитие Кочковского района. Актуализация Стратегии осуществляется не реже одного раза в шесть лет.

Стратегия утверждается Советом депутатов Кочковского района.

Одним из основных инструментов управления и мониторинга реализации Стратегии является план мероприятий по реализации Стратегии.

Для эффективного управления реализацией Стратегии социально-экономического развития Кочковского района на период до 2030 года необходимо формирование системы стратегического управления развитием муниципального образования. Система стратегического управления развитием предполагает выработку механизмов эффективного взаимодействия и согласования стратегических решений с органами государственной власти, органами местного самоуправления муниципальных образований, входящих в состав муниципального образования, а также руководством хозяйствующих субъектов Кочковского района. Функции стратегического управления в муниципалитете реализуются на трёх уровнях – региональном, муниципальном и уровне хозяйствующих субъектов.

Система стратегического управления развитием муниципального образования включает три функциональных блока: стратегический (Стратегия, схемы территориального планирования муниципальных образований, входящих в состав района; нормативные, организационные и информационные условия реализации Стратегии); программный (разработка и реализация муниципальных программ развития района); систему мониторинга реализации Стратегии и управления изменениями

(отслеживание отклонений от целевых значений показателей и оперативное реагирование на эти отклонения). Управленческие решения, связанные с реализацией функций стратегического блока, принимаются на уровне главы района на основе аналитических материалов подготовленных руководителями структурных подразделений.

Управленческие решения, связанные с реализацией функций программного блока, принимаются на уровне заместителей Главы администрации, начальников управлений и отделов администрации, курирующих реализацию муниципальных программ (по направлениям деятельности), и органов местного самоуправления Кочковского района, управляющих реализацией муниципальных программ. Это позволяет построить единую функционально-организационную схему ответственности соответствующих органов государственной власти и местного самоуправления, руководства предприятий и организаций, а также обеспечить персональную ответственность должностных лиц за реализацию Стратегии.

Управленческие решения, связанные с реализацией функций программного блока, являясь ядром системы стратегического управления муниципальным образованием, система управления реализацией настоящей Стратегии будет обеспечивать инновационный характер управления развития муниципального района, основанный на лучшем опыте и своевременном выявлении проблем в нормативно-правовом регулировании и организации управления социально-экономическим развитием. Исходя из этого будут приниматься соответствующие нормативные правовые акты и осуществляться оперативные изменения в функциях, а также, при необходимости, и в структуре органов местного самоуправления района, направленные на обеспечение эффективной координации процесса реализации стратегии. Результаты функциональных и структурных изменений закрепляются также в рамках системы индикативного управления (положения о подразделениях, административные регламенты и индикаторы их деятельности).

Стратегия определяет стратегические цели и направления развития Кочковского района. На практике это означает, что любое управленческое решение, касающееся развития муниципального образования, должно проверяться на соответствие стратегическим целям и направлениям. Это должно быть решающим фактором при принятии решений по расходованию бюджетных средств, при выборе инвесторов, при формировании порядка реализации муниципальных программ и т.п.

### 5.3. Механизмы обеспечения реализации Стратегии

Стратегия реализуется за счет выполнения комплекса мероприятий, направленных на достижение поставленных в ней целей. В реализации Стратегии участвуют органы государственной власти, местного самоуправления, представители бизнеса и общественности. Стратегией определены основы социально-экономической политики муниципального образования.

Цели Стратегии интегрируются в муниципальные программы, реализуемые и предполагаемые к реализации на территории района.

Показатели выполнения задач Стратегии будут детализированы в соответствующих муниципальных программах. Кроме того, достижению целей способствует вступление в государственные программы, а также реализация на территории инвестиционных и флагманских проектов.

Процесс реализации Стратегии предполагает наличие изменяющихся внешних и внутренних факторов. Для соответствия положений Стратегии таковым факторам предусмотрены механизмы корректировки и актуализации.

Корректировка запланирована по мере необходимости с учетом изменений социально-экономического положения, но не реже одного раза в 3 года.

Корректировка предполагает изменение документа без изменения периода, на который разработана Стратегия. Актуализации Стратегия подлежит не реже одного раза в 6 лет в целях продления периода действия и необходимости пересмотра параметров социально-экономического развития.

Утвержденная Стратегия в соответствии с требованиями Федерального закона от 28.06.2014 № 172-ФЗ «О стратегическом планировании в Российской Федерации» подлежит официальному опубликованию и обязательной государственной регистрации в федеральном государственном реестре документов стратегического планирования ГАС «Управление».

В целях реализации Стратегии утверждению подлежит План мероприятий по реализации Стратегии, представляющий собой совокупность задач и мероприятий, нацеленных на достижение поставленных целей. В Плате мероприятий будут детализированы основные направления действий по реализации Стратегии и флагманские проекты с указанием ответственных исполнителей и ожидаемых результатов реализации. План мероприятий формируется на три года, обновляется ежегодно и продляется на один год.

Для обеспечения реализации стратегии социально-экономического развития Кочковского района до 2030 года предполагается:



- придать Стратегии статус официального нормативного документа, определяющего перспективы развития района;
- принимать активное участие в реализации федеральных, межрегиональных программ, затрагивающих стратегические интересы Кочковского района;
- организовывать освещение Стратегии и обсуждения хода ее реализации в средствах массовой информации.

#### **5.4. Информация о муниципальных программах, утверждаемых в целях реализации Стратегии**

Муниципальные программы являются важнейшим элементом стратегического планирования, связывающим реализацию стратегических приоритетов с бюджетным планированием. В соответствии с поставленными целями социально-экономического развития предполагается разработка и утверждение соответствующих муниципальных программ.

Перечень муниципальных программ Кочковского района Кочковского района Новосибирской области представлен в Приложении 2.

#### **5.5. Система мониторинга и контроля за реализацией Стратегии**

Эффективность реализации Стратегии определяется эффективностью реализации программ, входящих в стратегию и целевых макроэкономических индикаторов. Кроме того, учитываются показатели, полученные в результате регулярных опросов населения Кочковского района, и данные мониторинга обращений граждан.

Неотъемлемым инструментом комплексной оценки процесса и итогов реализации Стратегии является мониторинг реализации. Целью мониторинга является осуществление контроля за достижением запланированных результатов социально-экономического развития Кочковского района на основе комплексной оценки целевых показателей и ориентиров. Документами, отражающими результаты мониторинга реализации Стратегии, являются ежегодный отчет о результатах деятельности Главы района и результатах деятельности администрации, а также ежегодный доклад об оценке эффективности реализации муниципальных программ.

Одним из важных инструментов обеспечения реализации является продвижение самой Стратегии в различных целевых группах и формирование на основе Стратегии системы продвижения Кочковского района.

Приложение № 1  
к Стратегии социально-  
экономического развития  
Кочковского района Новосибирской  
области на период до 2030 года

Индикаторы социально-экономического развития Кочковского района до 2030 года

№ п/п	Наименование показателя	Единицы измерения	Отчет		Оценка 2019 г.	Прогнозный период, годы		
			2017 г.	2018 г. базовый год		2020 г.	2025 г.	2030 г.
1	2	3	4	5	6	7	8	9
<b>Демографическая ситуация и здравоохранение</b>								
1	Среднегодовая численность населения (на конец периода)	тыс. чел.	14006	13823	13673	13378	12767	12438
2	Коэффициент естественного прироста (убыли) населения	на 1 000 чел.	-5,45	-3,54	-3	-2,32	-0,78	1,61
3	Общий коэффициент рождаемости	на 1 000 чел. населения	9,28	10,7	10,97	11,74	13,32	15,28
4	Общий коэффициент смертности	на 1 000 чел. населения	14,71	14,25	13,97	14,05	14,1	13,67
5	Коэффициент миграционного прироста (снижения)	на 10 000 чел. населения	-8,78	-9,69	-7,97	-8,45	-7,36	-6,51
<b>Занятость и уровень жизни населения</b>								
6	Темп роста реальной начисленной заработной платы работников организаций (без субъектов малого предпринимательства) к базовому году	%	88,98	100	101,2	113,7	149,7	219
7	Уровень зарегистрированной безработицы на конец периода	%	3,5	3,3	3,6	2,9	2	1,6

№ п/п	Наименование показателя	Единицы измерения	Отчет		Оценка 2019 г.	Прогнозный период, годы		
			2017 г.	2018 г. базовый год		2020 г.	2025 г.	2030 г.
1	2	3	4	5	6	7	8	9
<b>Социальная сфера</b>								
8	Доля муниципальных общеобразовательных учреждений, соответствующих современным требованиям обучения, в общем количестве муниципальных общеобразовательных учреждений	%	0	0	0	0	8	25
9	Доля детей в возрасте 1 -6 лет, получающих дошкольную образовательную услугу и (или) услугу по их содержанию в муниципальных образовательных учреждениях в общей численности детей в возрасте 1-6 лет	%	40,2	35,2	36	38	40	50
10	Доля общедоступных библиотек, подключенных к сети Интернет, в общем количестве общедоступных библиотек	%	100	100	100	100	100	100
11	Доля населения, систематически занимающегося физической культурой и спортом	%	21,68	22,07	22,5	23	25	35
<b>Экономический потенциал</b>								
12	Число субъектов малого и среднего предпринимательства на 10 000 жителей	ед.	219,9	216,3	218	228,7	250,7	258,4
13	Доля занятых в сфере малого и среднего предпринимательства в общей численности занятых в экономике	%	31	31	31	32	33	35
14	Темп роста объема отгруженных товаров промышленного производства по полному	%	186,2	100	102,3	115,71	147,65	229

№ п/п	Наименование показателя	Единицы измерения	Отчет		Оценка 2019 г.	Прогнозный период, годы		
			2017 г.	2018 г. базовый год		2020 г.	2025 г.	2030 г.
1	2	3	4	5	6	7	8	9
	кругу организаций, к базовому году в сопоставимых ценах							
15	Темп роста объема производства продукции сельского хозяйства в хозяйствах всех категорий к базовому году в сопоставимых ценах	%	130,1	100	110,7	104,2	113,2	139,1
16	Темп роста объема инвестиций в основной капитал к базовому году в сопоставимых ценах	%	132,7	100	102	106,5	130,6	194,1
<b>Комфортная среда проживания</b>								
17	Общая площадь жилых помещений, приходящаяся в среднем на одного жителя	кв.м/чел.	23,25	23,5	23,9	24,5	25,9	26,8
18	Ввод в действие жилых домов на одного жителя	кв.м/чел.	0,1	0,02	0,04	0,04	0,04	0,04
19	Удельный вес общей площади жилищного фонда, оборудованной:							
19.1	водопроводом	%	40,83	42,4	43	44	46,5	48,5
19.2	канализацией	%	0	0	0	0	0	0
19.3	отоплением	%						
19.4	горячим водоснабжением	%	0	0	0	0	0	0
20	Доля утилизации твердых коммунальных отходов в общем объеме образующихся твердых коммунальных отходов	%	0	0	30	100	100	100

Приложение № 2  
к Стратегии социально-  
экономического развития  
Кочковского района Новосибирской  
области на период до 2030 года

Перечень муниципальных программ, предусмотренных к выполнению в целях реализации Стратегии

№ п/п	Наименование	Исполнитель
1	Муниципальная программа «Управление муниципальными финансами Кочковского района Новосибирской области на 2019-2021 годы»	Отдел бухгалтерского учета и отчетности администрации Кочковского района
2	Муниципальная программа «Модернизация материально-технической базы и обеспечения оптимальных условий для хранения документов архивной отрасли Кочковского района Новосибирской области на 2017–2019 гг.»	Отдел архивной службы администрации Кочковского района
3	Муниципальная программа «Снижение рисков и смягчение последствий чрезвычайных ситуаций природного и техногенного характера в Кочковском районе Новосибирской области на период с 2019 по 2021 годы»	Отдел ГО, ЧС-ЕДДС муниципального казенного учреждения «Центр бухгалтерского, материально-технического и информационного обеспечения»
4	Муниципальная программа «Противодействие экстремизму и профилактика терроризма на территории Кочковского района Новосибирской области 2019-2021 годы»	Отдел ГО, ЧС-ЕДДС муниципального казенного учреждения «Центр бухгалтерского, материально-технического и информационного обеспечения»
5	Муниципальная программа «Комплексные меры противодействия злоупотреблению наркотиками и их незаконному обороту в Кочковском районе Новосибирской области на 2019-2021 годы»	Отдел ГО, ЧС-ЕДДС муниципального казенного учреждения «Центр бухгалтерского, материально-технического и информационного обеспечения»
6	Муниципальная программа «Содействие занятости населения Кочковского района Новосибирской области на 2019-2021 годы»	Отдел экономического развития и трудовых отношений администрации Кочковского района
7	Муниципальная программа «Развитие сельского хозяйства и регулирование рынков сельскохозяйственной продукции, сырья и продовольствия в Кочковском районе Новосибирской области на 2013-2020 годы»	Управление сельского хозяйства администрации Кочковского района
8	Муниципальная программа «Развитие автомобильных дорог местного значения в Кочковском районе Новосибирской области на 2018-2020 годы»	Управление строительства, коммунального дорожного хозяйства и транспорта администрации Кочковского района

		района
9	Муниципальная программа «Развитие субъектов малого и среднего предпринимательства в Кочковском районе Новосибирской области на 2019-2023 годы»	Отдел экономического развития и трудовых отношений администрации Кочковского района
10	Муниципальная программа «Развитие системы социальной поддержки населения и улучшение социального положения семей с детьми в Кочковском районе Новосибирской области на 2015 – 2019 годы»	Отдел социального обслуживания населения администрации Кочковского района, Отдел опеки и попечительства администрации Кочковского района, Муниципальное бюджетное учреждение Кочковского района «Комплексный центр социального обслуживания»
11	Муниципальная программа «Стимулирование развития жилищного строительства на территории Кочковского района Новосибирской области на 2019 – 2021 годы»	Управление строительства, коммунального дорожного хозяйства и транспорта администрации Кочковского района, Управление сельского хозяйства администрации Кочковского района, Управление правовых, имущественных и земельных отношений администрации Кочковского района, Отдел опеки и попечительства администрации Кочковского района
11.1	Подпрограмма «Обеспечение жильем молодых семей»	Управление строительства, коммунального дорожного хозяйства и транспорта администрации Кочковского района, Управление правовых, имущественных и земельных отношений администрации Кочковского района
11.2	Подпрограмма «Жилье для ветеранов и инвалидов»	
11.3	Подпрограмма «Обеспечение предоставления жилых помещений детям-сиротам и детям, оставшимся без попечения родителей, лицам из их числа по договорам найма специализированных жилых помещений»	Отдел опеки и попечительства администрации Кочковского района
12	Муниципальная программа «Устойчивое развитие сельских поселений Кочковского района Новосибирской области на 2014-2017 годы и на период до 2020 года»	Управление строительства, коммунального дорожного хозяйства и транспорта администрации Кочковского района; Управление сельского хозяйства администрации Кочковского района
13	Муниципальная программа «Жилищно-коммунальное хозяйство Кочковского района Новосибирской области на 2019-2021 годы»	Управление строительства, коммунального дорожного хозяйства и транспорта администрации Кочковского района
14	Муниципальная программа «Обращение с отходами производства и потребления на территории Кочковского района Новосибирской области на	Управление строительства, коммунального дорожного хозяйства и транспорта администрации Кочковского района

	2017-2019 годы»	района
15	Муниципальная программа «Развитие системы образования Кочковского района Новосибирской области на 2019 – 2021 гг.»	Управление образования и молодежной политики администрации Кочковского района, Муниципальное казенное учреждение «Центр бухгалтерского, материально-технического и информационного обеспечения», Муниципальное казенное учреждение дополнительного образования «Информационно-методический центр»
15.1	Подпрограмма «Развитие дошкольного, общего и дополнительного образования детей»	Управление образования и молодежной политики администрации Кочковского района
15.2	Подпрограмма «Развитие кадрового потенциала системы дошкольного, общего и дополнительного образования детей»	Управление образования и молодежной политики администрации Кочковского района
15.3	Подпрограмма «Выявление и поддержка одаренных детей»	Управление образования и молодежной политики администрации Кочковского района
15.4	Подпрограмма «Развитие детского оздоровительного отдыха»	Муниципальное казенное учреждение дополнительного образования «Информационно-методический центр»
16	Муниципальная программа «Молодежь Кочковского района Новосибирской области на 2017-2019 годы»	Отдел культуры и спорта администрации Кочковского района
17	Муниципальная программа «Сохранение и развитие культуры Кочковского района Новосибирской области на 2017-2019 годы»	Отдел культуры и спорта администрации Кочковского района
18	Муниципальная программа «Развитие физической культуры и спорта в Кочковском районе Новосибирской области на 2018 - 2020 годы»	Отдел культуры и спорта, Муниципальное казенное учреждение дополнительного образования «Детско-юношеская спортивная школа»
19	Муниципальная программа «Муниципальная поддержка инвестиционной деятельности на территории Кочковского района Новосибирской области на 2018-2022 годы»	Отдел экономического развития и трудовых отношений администрации Кочковского района
20	Муниципальная программа «Энергосбережение и повышение энергетической эффективности в Кочковском районе Новосибирской области на 2017-2019 годы»	Отдел экономического развития и трудовых отношений администрации Кочковского района
21	Муниципальная программа «Развитие муниципальной службы в органах местного самоуправления Кочковского района Новосибирской области на 2018-2020 годы»	Отдел организационно-контрольной и кадровой работы администрации Кочковского района
22	Муниципальная программа «Профилактика правонарушений в Кочковском	Специалист по делам несовершеннолетних администрации

	районе Новосибирской области на 2017-2019 годы»	Кочковского района
23	Муниципальная программа «Развитие и поддержка территориального и общественного самоуправления в Кочковском районе Новосибирской области на 2018-2020 годы»	Отдел организационно-контрольной и кадровой работы администрации Кочковского района
24	Муниципальная программа «Формирование законопослушного поведения участников дорожного движения на территории Кочковского района Новосибирской области на 2019-2021 годы»	Управление строительства, коммунального дорожного хозяйства и транспорта администрации Кочковского района
25	Муниципальная программа «Профилактика нарушений обязательных требований по предупреждению нарушений юридическими лицами и индивидуальными предпринимателями обязательных требований, оценка соблюдения которых является предметом муниципального контроля по соответствующему направлению на территории Кочковского района Новосибирской области на 2019-2021 годы»	Управление правовых, имущественных и земельных отношений администрации Кочковского района



Приложение № 3  
к Стратегии социально-  
экономического развития  
Кочковского района Новосибирской  
области на период до 2030 года

Перечень  
приоритетных проектов, в том числе инвестиционных и инфраструктурных,  
предусмотренных к выполнению в целях реализации Стратегии

№ п/п	Наименование проекта, объекта	Сроки реализации	Планируемые источники финансирования	Ожидаемые результаты реализации
1	2	3	4	5
1	Реализация третьей очереди реконструкции комплекса центральной районной больницы	2025	ОБ	Повышение качества медицинского обслуживания
2	Строительство здания детской школы искусств с музеем в селе Кочки	2021	ОБ, МБ	Повышение качества оказываемых услуг
3	Строительство стадиона в селе Кочки	2023	ОБ, МБ	Повышение доли населения, систематически занимающихся физической культурой и спортом
4	Строительство лыжной базы	2023	ОБ, МБ	Развитие массового спорта, укрепление материально-технической базы
5	Устройство укрытия для хоккейной коробки в селе Кочки	2019	ОБ, МБ	Повышение доли населения, систематически занимающихся физической культурой и спортом
6	Строительство открытой хоккейной коробки в селе Кочки	2024	ОБ, МБ	Развитие инфраструктуры для занятий физической культурой и спортом
7	Строительство двух универсальных площадок для сдачи ГТО	2019	ОБ, МБ	Повышение доли населения, систематически занимающихся физической культурой и спортом, пропаганда здорового образа жизни

8	Строительство моста через реку Карасук в селе Жуланка	2020	ОБ	Укрепление транспортной инфраструктуры, повышение доступности отдельных населенных пунктов
9	Строительство площадок временного накопления твердых коммунальных отходов	2019	ОБ, МБ	Улучшение экологической обстановки, формирование культуры обращения с отходами потребления
10	Строительство детского сада на 90 мест с пищеблоком и медицинском блоком в селе Кочки	2022	ОБ, МБ	Ликвидация очереди в дошкольные учреждения для детей от 1,5 лет, повышение качества предоставляемых услуг
11	Строительство школы на 190 мест в селе Черновка Кочковского района	2023	ОБ, МБ	Осуществление образовательного процесса на территории Черновского сельсовета в соответствии с текущими требованиями, переселение образовательной организации из аварийного сооружения
12	Строительство отапливаемого жилого комплекса в ДОЛ «Березовая роща» для круглогодичного пребывания детей	2020	ОБ, МБ	Создание условий для круглогодичного пребывания детей в лагере
13	Строительство служебного жилья для специалистов бюджетной сферы	2022	ОБ, МБ	Привлечение молодых специалистов в организации бюджетной сферы (образование, здравоохранение, культура и пр.)
14	Реконструкция дома милосердия в с. Решеты	2020	ОБ, МБ	Улучшение условий проживания, повышение качества жизни лиц, нуждающихся в социальном обслуживании в условиях стационара
15	Строительство модульных водоочистных установок в населенных пунктах района	2020	ОБ, МБ	Обеспечение населения питьевой водой
16	Строительство модульных автономных котельных в п. Ермаковский, п. Республиканский, д. Букреево Плесо, с. Жуланка	2023	ОБ	Сохранение условий и качества жизни населения района, обеспечение ввода объектов инфраструктуры взамен израсходовавших свой ресурс
17	Строительство модульных зданий для размещения фельдшерско-акушерских пунктов в населенных пунктах района	2025	ОБ	Повышение качества медицинского обслуживания, создание объектов социальной инфраструктуры

18	Строительство дома культуры в поселке Новые Решеты	2020	ОБ, МБ	Повышение качества предоставляемых социальных услуг в области культуры, переезд МКУК «Новорешетовское СКО» из аварийного здания
19	Капитальный ремонт здания Решетовского дома культуры	2021	ОБ, МБ	Повышение качества предоставляемых социальных услуг в области культуры
20	Капитальный ремонт здания Кочковской муниципальной библиотеки	2020	ОБ, МБ	Развитие социальной инфраструктуры
21	Капитальный ремонт здания КСКО «Юность»	2020	ОБ, МБ	Развитие социальной инфраструктуры
22	Приобретение сборно-разборной уличной сцены	2019	ОБ, МБ	Повышение уровня оказываемых услуг в области культуры
23	Реализация мероприятий программы «Комфортная городская среда» на территории Кочковского района	2019	ФБ, ОБ	Улучшение благоустройства территорий муниципальных образований
24	Строительство и ремонт дорог в населенных пунктах района	Ежегодно	ОБ, МБ	Развитие транспортной инфраструктуры района
25	Строительство, ремонт и замена теплотрасс в населенных пунктах района	Ежегодно	ОБ, МБ	Развитие коммунальной инфраструктуры района
26	Строительство, ремонт и замена водопроводных сетей в населенных пунктах района	Ежегодно	ОБ, МБ	Развитие коммунальной инфраструктуры района
27	Строительство скважины в п. Троицкий	2019	ОБ, МБ	Обеспечение жителей п. Троицкий централизованным водоснабжением
28	Укрепление берега реки Карасук в с. Кочки	2022	ОБ, МБ	Предотвращение угрозы обрушения берега реки