

**Социально-экономическое развитие муниципальных районов и городских округов Новосибирской области (без г. Новосибирска)
в январе-июне 2022 года**

Объем отгруженных товаров собственного производства, выполненных работ и услуг собственными силами организаций

Индекс промышленного производства в январе-июне 2022 года, в % к соответствующему периоду 2021 года



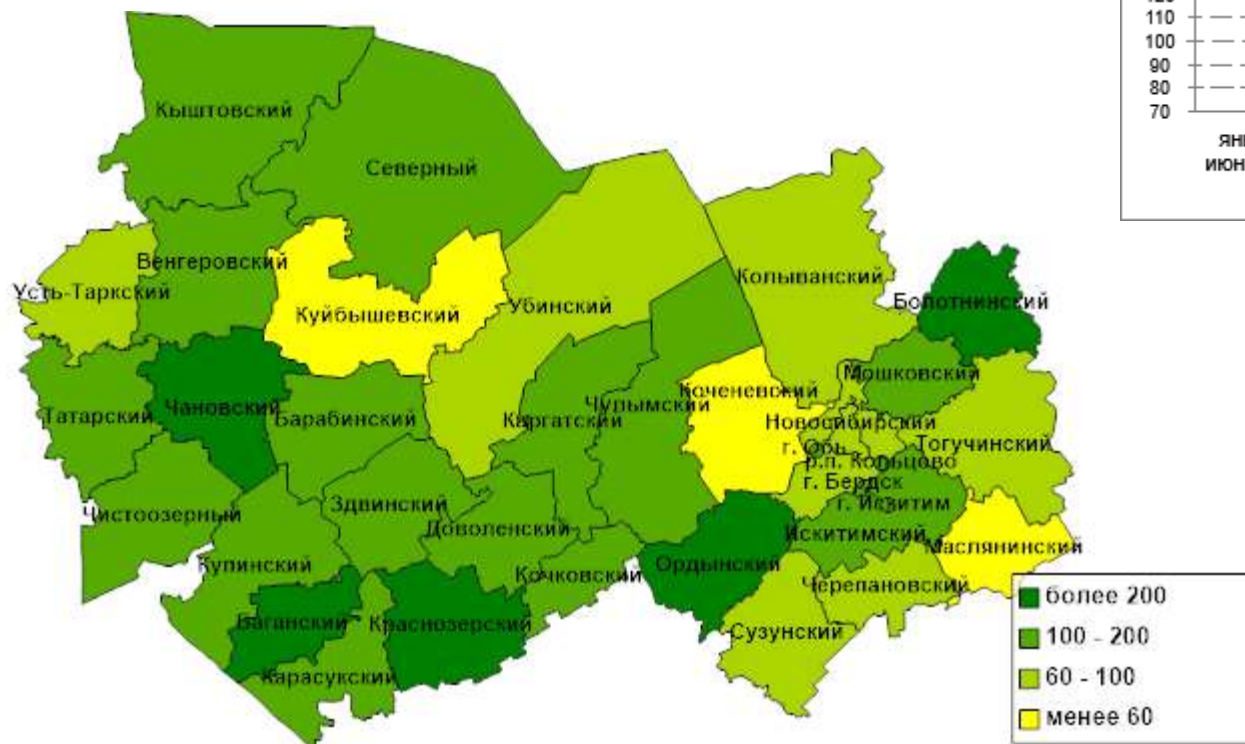
Наибольший индекс промышленного производства	%
Коченевский район	349
Доволенский район	224
Искитимский район	209
Наименьший индекс промышленного производства	%
г. Обь	19
Каргатский район	31
Барабинский район	71

В 1 полугодии 2022 года объем отгруженных товаров собственного производства, выполненных работ и услуг собственными силами организаций в МРиГО НСО составил 226,8 млрд рублей, индекс промышленного производства (далее – ИПП) – 143,6% к уровню аналогичного периода 2021 года. В отчетном периоде рост показателя в сопоставимой оценке отмечен в 25 МО. Наибольшие значения ИПП отмечены в Коченевском районе (349%), что обусловлено переходом ООО «ВПК-Ойл» на переработку собственного сырья для последующей реализации готовой продукции (запущено производство нового вида продукции – дизельное топливо) и увеличением объема переработки, в Доволенском районе (224%) – ростом производства на ООО «Молочный завод Доволенский», в Искитимском районе (209%) – ростом производства на угледобывающих предприятиях.

Наименьший ИПП отмечен в Каргатском районе (31%), что связано с закрытием цеха по производству молока ООО «КФХ Русское поле». Резкое снижение ИПП в г. Оби (19,4%) связано с уточнением статистической отчетности.

Инвестиции

Индекс объема инвестиций в основной капитал в январе-июне 2022 года, в % к соответствующему периоду 2021 года



Наибольший индекс инвестиций	%
Ордынский район	496
Болотнинский район	406
Чановский район	275
Наименьший индекс инвестиций	%
Маслянинский район	11
Коченевский район	35
Куйбышевский район	51

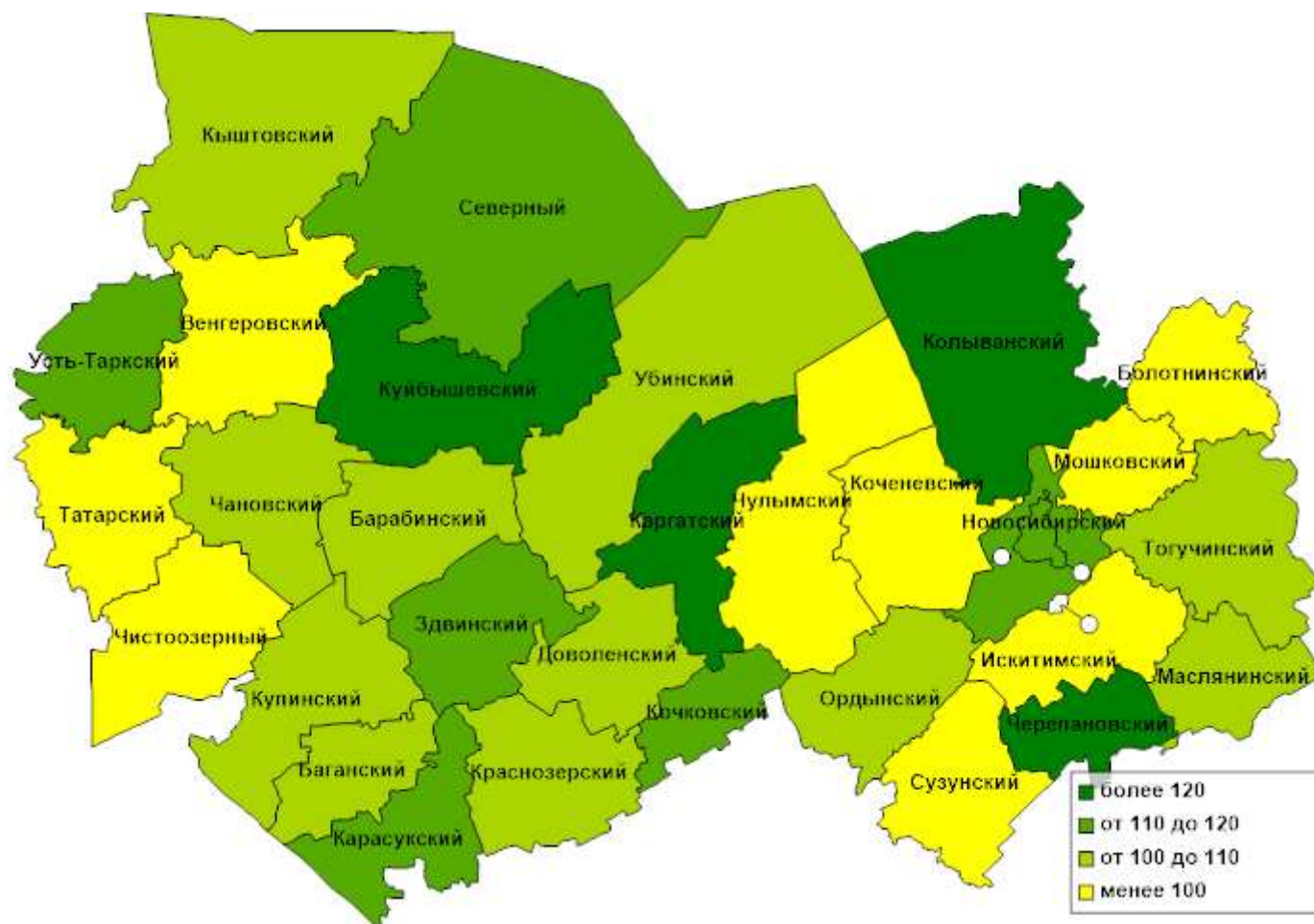
В январе-июне 2022 года на развитие экономики и социальной сферы муниципальных образований направлено 44,4 млрд рублей инвестиций в основной капитал или 90,2% к уровню аналогичного периода 2021 года в сопоставимой оценке.

Положительная динамика индекса инвестиций в основной капитал получена в 24 муниципальных образованиях. Наибольший рост показателя отмечен в Ордынском районе (в 5 раз) за счет развития ряда перерабатывающих предприятий (ЗАО племзавод «Ирмень», ОА «Зерно Сибири»), строительства жилья и социальных объектов; в Болотнинском районе (в 4 раза) – развития ЗАО «Болотнинская гофротара» и строительства инфраструктурных объектов; в Чановском районе (в 2,7 раза) – реконструкции ООО Санатория «Озеро Карачи» и развития сельскохозяйственных предприятий.

Минимальные значения показателя отмечены в Маслянинском районе (11%), что обусловлено снижением темпов строительных работ ООО «Сибирская Нива», в Коченевском (35%) и Куйбышевском (51%) районах – завершением строительства и вводом в эксплуатацию в предыдущие периоды крупных инвестиционных объектов.

Сельское хозяйство

Индекс объема производства продукции сельского хозяйства в январе-июне 2022 года,
в % к соответствующему периоду 2021 года



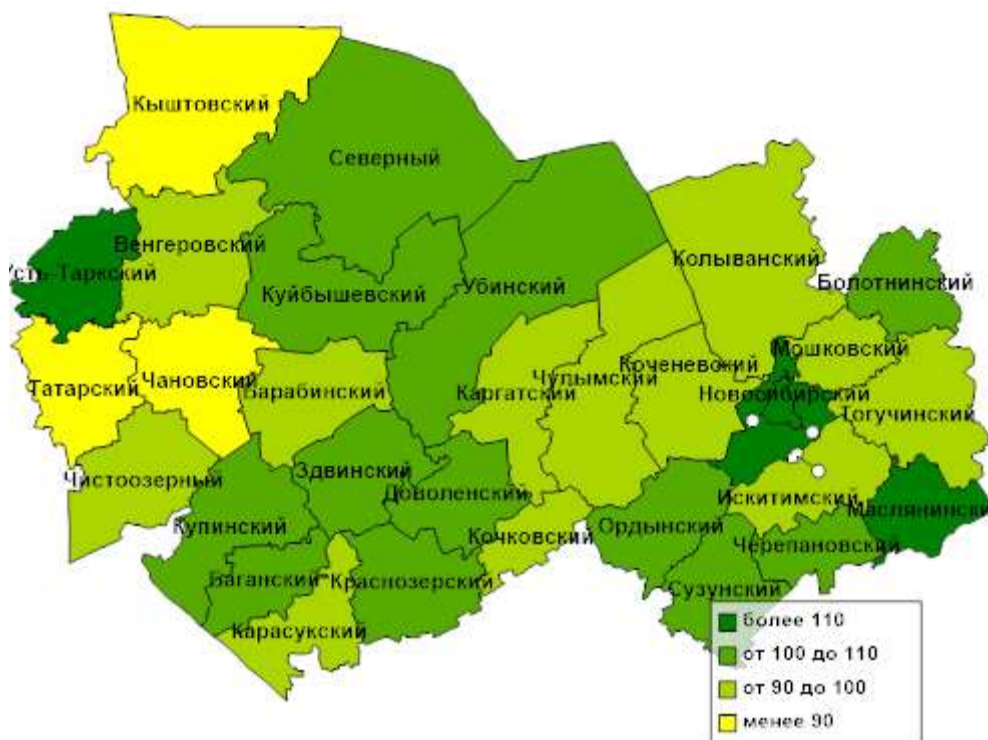
Наибольший индекс производства продукции сельского хозяйства	%
Колыванский район	181
Каргатский район	134
Куйбышевский район	133

Наименьший индекс производства продукции сельского хозяйства	%
Коченевский район	81
Чистоозерный район	90
Татарский район	91

В 1 полугодии 2022 года положительная динамика с/х производства отмечена в 22 муниципальных образованиях. Наибольший индекс производства продукции сельского хозяйства получен в Колыванском районе (181%), что обусловлено введением 3-ей очереди свинокомплекса АО «Кудряшовское» (3 квартал 2021 года), в Каргатском районе (134%) – возобновлением производства яиц после восстановления поголовья птицы в ЗАО «Птицефабрика Каргатская» и за счет роста закупочных цен на продукцию сельского хозяйства в Куйбышевском районе (133%). Наибольшее снижение показателя наблюдалось в Коченевском районе (81%) в связи с закрытием Коченевской птицефабрики. В Новосибирском, Искитимском и Колыванском районах достигнуты максимальные объемы производства продукции сельского хозяйства, суммарно на долю этих трех районов приходится более 45% от общего объема с/х производства.

Производство молока и мяса

Темп роста производства молока в хозяйствах всех категорий в январе-июне 2022 года, в % к соответствующему периоду 2021 года



В 1 полугодии 2022 года хозяйствами всех категорий произведено 130 тыс. тонн мяса или 117,1% к уровню аналогичного периода 2021 года.

Лидерами по объемам производства мяса стали Колыванский (29 тыс. тонн), Искитимский (28,6 тыс. тонн) и Новосибирский (27,9 тыс. тонн) районы.

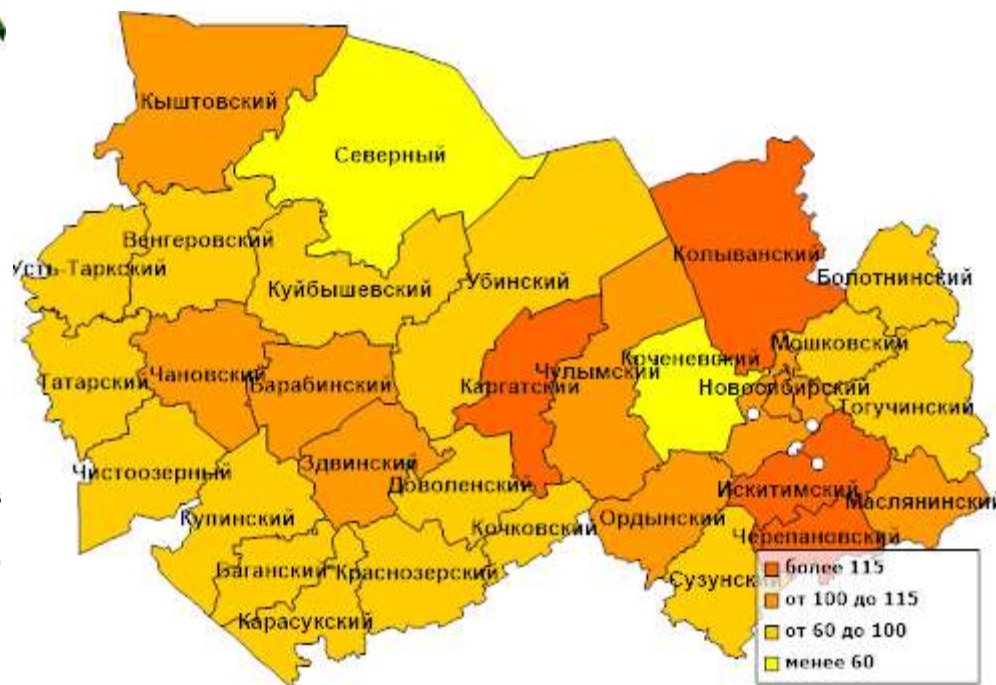
В отчетном периоде положительная динамика производства мяса наблюдалась в 13 муниципальных образованиях. Наивысший темп роста – в Колыванском (210,4%), Каргатском (132,6%) и Черепановском (119,5%) районах. Наибольший спад отмечен в Коченевском районе (44,1%), что обусловлено закрытием Коченевской птицефабрики.

В январе-июне 2022 года в хозяйствах всех категорий произведено 442,7 тыс. тонн молока, что составило 102,7% к уровню аналогичного периода 2021 года.

Положительная динамика производства наблюдалась в 15 муниципальных районах, наивысший темп роста получен в Маслянинском (119,3%), Новосибирском (113,8%) и Усть-Таркском (110,4%) районах.

Лидерами по объемам производства молока стали Маслянинский (77,2 тыс. тонн), Черепановский (34,7 тыс. тонн) и Ордынский (34,3 тыс. тонн) районы.

Темп роста производства мяса в хозяйствах всех категорий в январе-июне 2022 года, в % к соответствующему периоду 2021 года



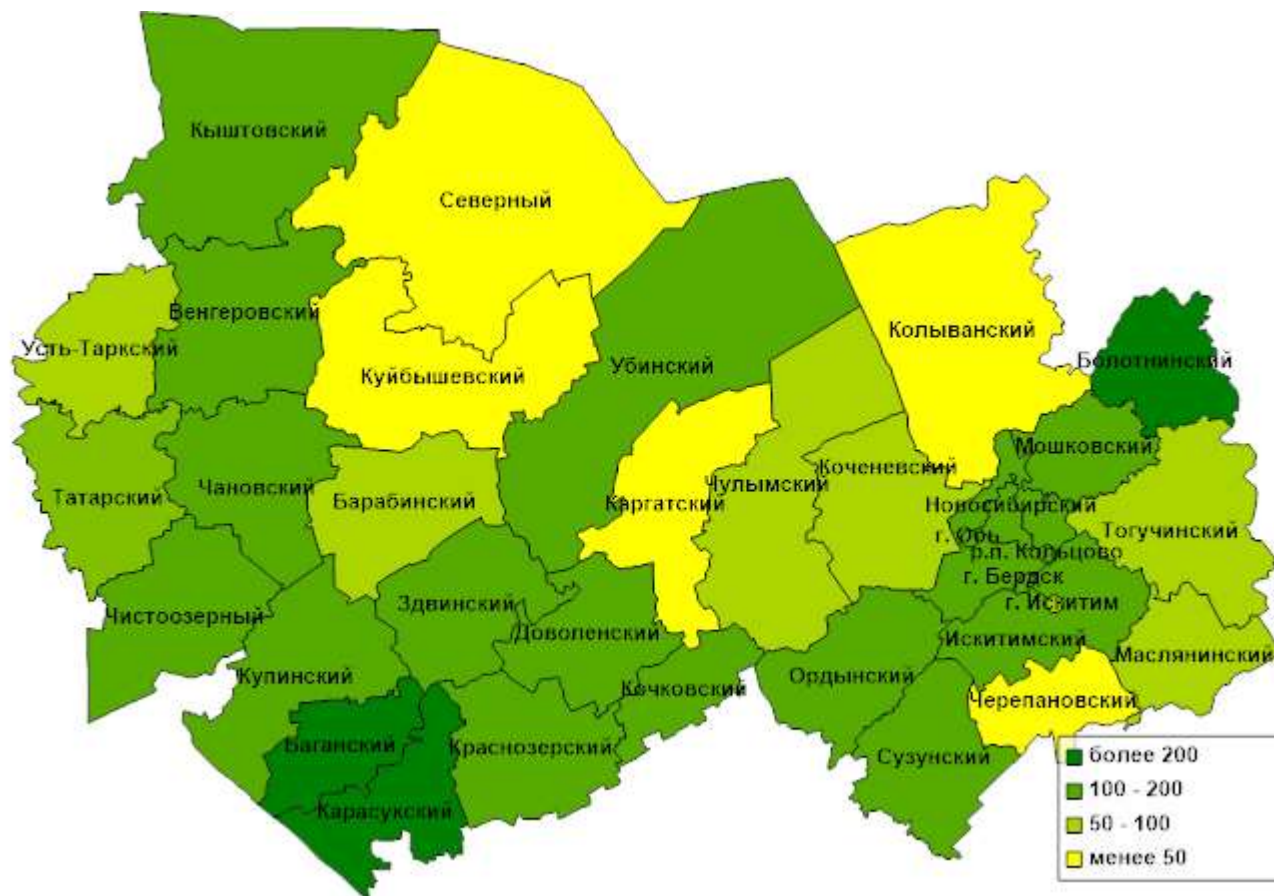
Строительство

Индекс производства по виду деятельности «строительство» в январе-июне 2022 года, в % к соответствующему периоду 2021 года

В январе-июне 2022 года объем производства по виду деятельности «строительство» составил 20,9 млрд рублей, индекс производства – 111,5% к уровню аналогичного периода 2021 года.

Положительная динамика показателя отмечена в 22 муниципальных образованиях. Наибольший рост показателя наблюдался в Карасукском районе (почти в 8 раз), что обусловлено вводом в эксплуатацию многоквартирного жилого дома общей площадью 1877,2 кв. м и 6 индивидуальных жилых домов (422,8 кв. м), а также строительством в г. Карасуке РДК, в Болотнинском районе (в 3,4 раза) – реконструкцией автомобильных дорог и строительством жилого дома (13 квартир), в Баганском районе (в 3 раза) – строительством бассейна и животноводческого комплекса в с. Вознесенка, в Чистоозерном районе (186%) – ремонтом автодорог, строительством зерносушильного комплекса.

Индекс строительных работ менее 50% наблюдался в 5 муниципальных образованиях (Черепановский, Колыванский, Куйбышевский, Каргатский районы), что обусловлено завершением строительства и вводом в эксплуатацию крупных объектов в предыдущие периоды, в Северном районе (11%) не проводились строительные работы на объекте «Полигон по утилизации твердых бытовых отходов в с. Северное» в связи с невыполнением работ недобросовестным подрядчиком.



Наибольший индекс производства по виду деятельности «строительство»	%	Наименьший индекс производства по виду деятельности «строительство»	%
Карасукский район	794	Северный район	11
Болотнинский район	343	Каргатский район	20
Баганский район	299	Куйбышевский район	20

Ввод нового жилья за счет всех источников финансирования в январе-июне 2022 года, кв. м

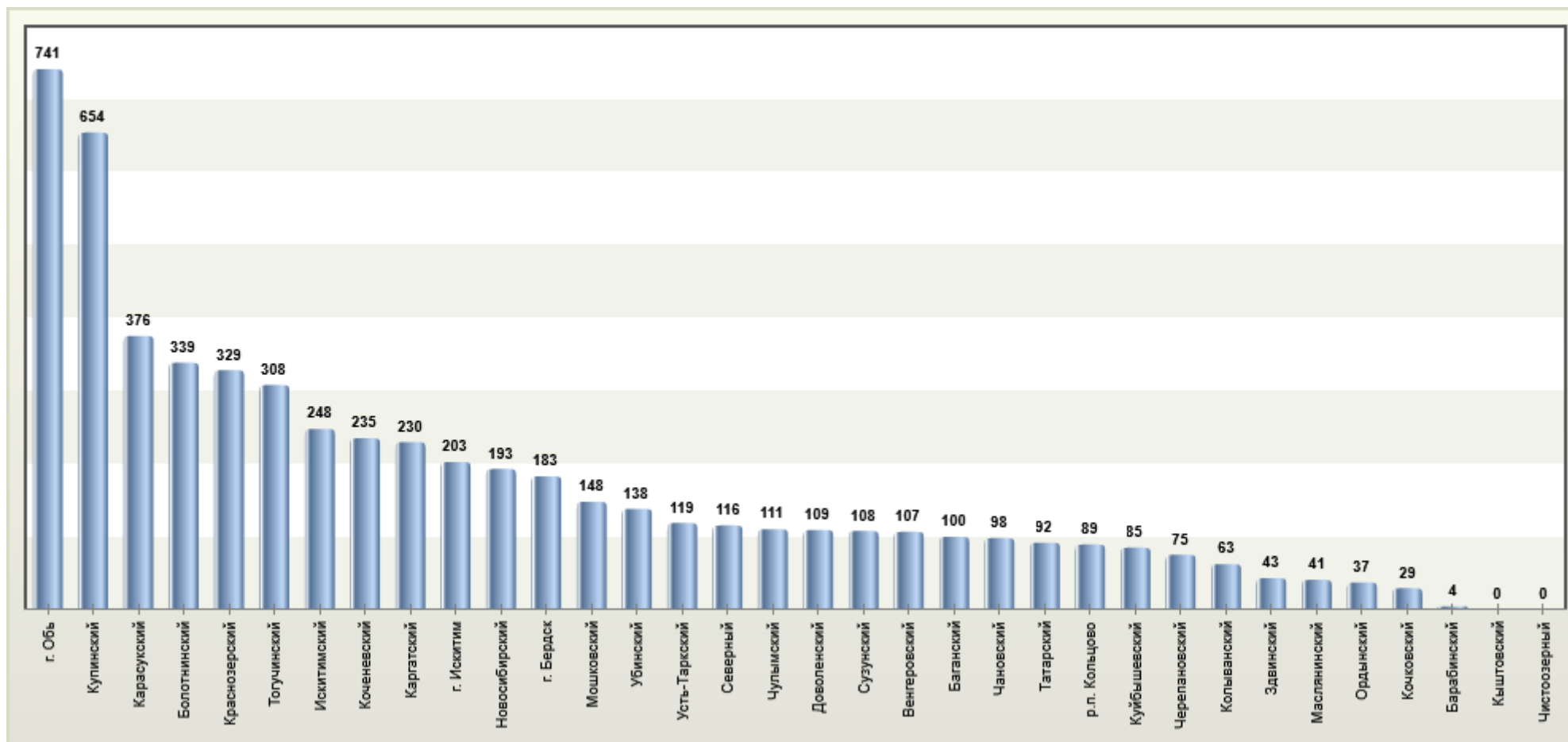


В 1 полугодии 2022 года в районах и городах Новосибирской области введено в эксплуатацию 378,9 тыс. кв. м жилья, что составило 178,6% к уровню аналогичного периода 2021 года.

По муниципальным районам и городским округам Новосибирской области ввод жилья на душу населения в среднем составил 0,33 кв. м. Максимальные среднедушевые вводы жилья отмечены в Новосибирском районе (1,59 кв. м), р.п. Кольцово (1,15 кв. м) и г. Оби (0,61 кв. м).

Лидером по общему объему введенного жилья является Новосибирский район (243,7 тыс. кв. м).

Темпы ввода жилья в эксплуатацию в январе-июне 2022 года, в % к соответствующему периоду 2021 года



За 6 месяцев 2022 года наибольшая динамика ввода жилья отмечена в г. Оби (в 7,4 раза), Купинском (в 6,5 раза), Карасукском (в 3,8 раза) районах. Минимальные темпы ввода жилья в эксплуатацию (менее 30%) – в Кочковском, Барабинском районах. В Чистоозерном районе жилье не вводилось. В Кыштовском районе динамику указать невозможно, так в аналогичном периоде 2021 года жилье не вводилось.

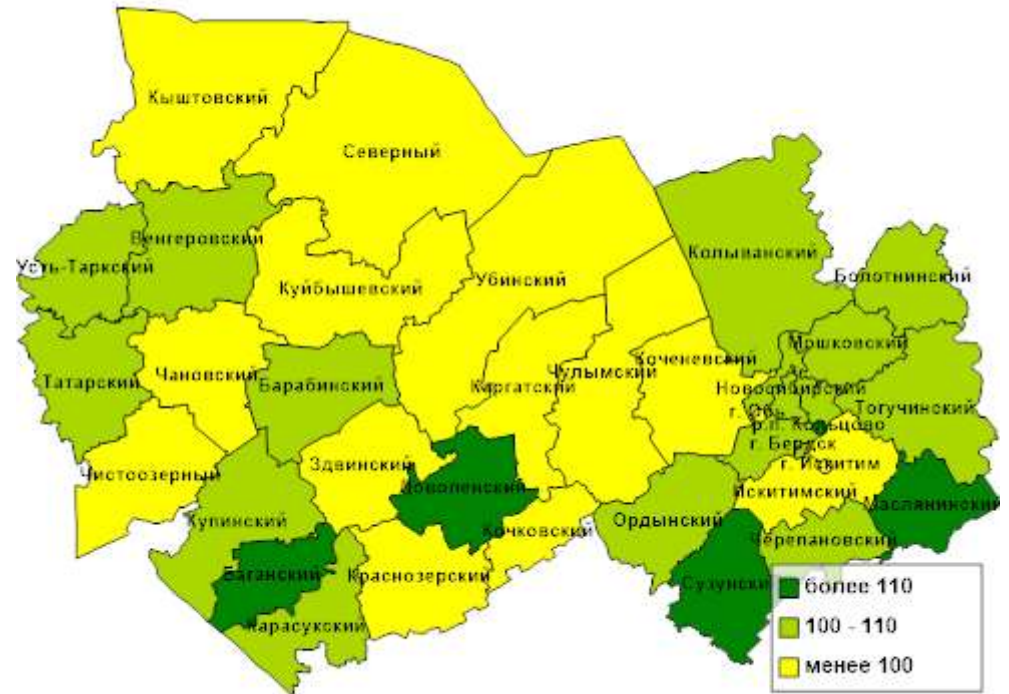
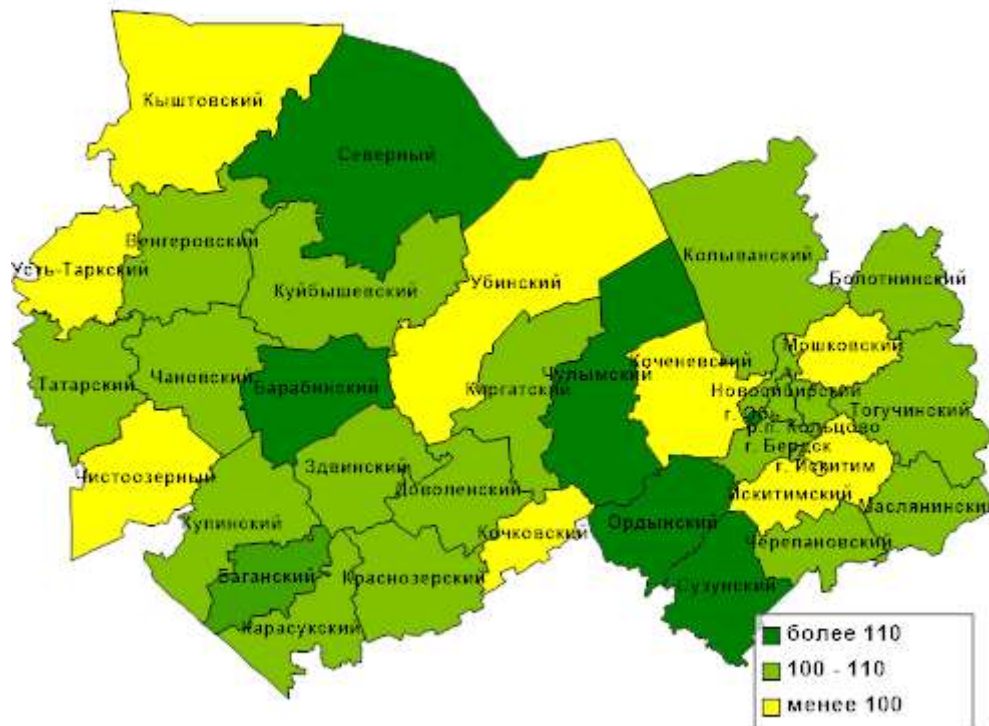
Потребительский рынок

Индекс объема платных услуг населению в январе-июне 2022 года, в % к соответствующему периоду 2021 года

В 1 полугодии 2022 года оборот розничной торговли составил 83,9 млрд рублей или 103% к уровню аналогичного периода 2021 года в сопоставимой оценке.

Положительная динамика показателя отмечена в 25 муниципальных образованиях. Наибольший рост получен в Сузунском (128,7%), Ордынском (126,6%), Чулымском (120,3%) районах. Минимальный индекс розничной торговли – в г. Искитиме (85,4%), Кыштовском районе (89,1%).

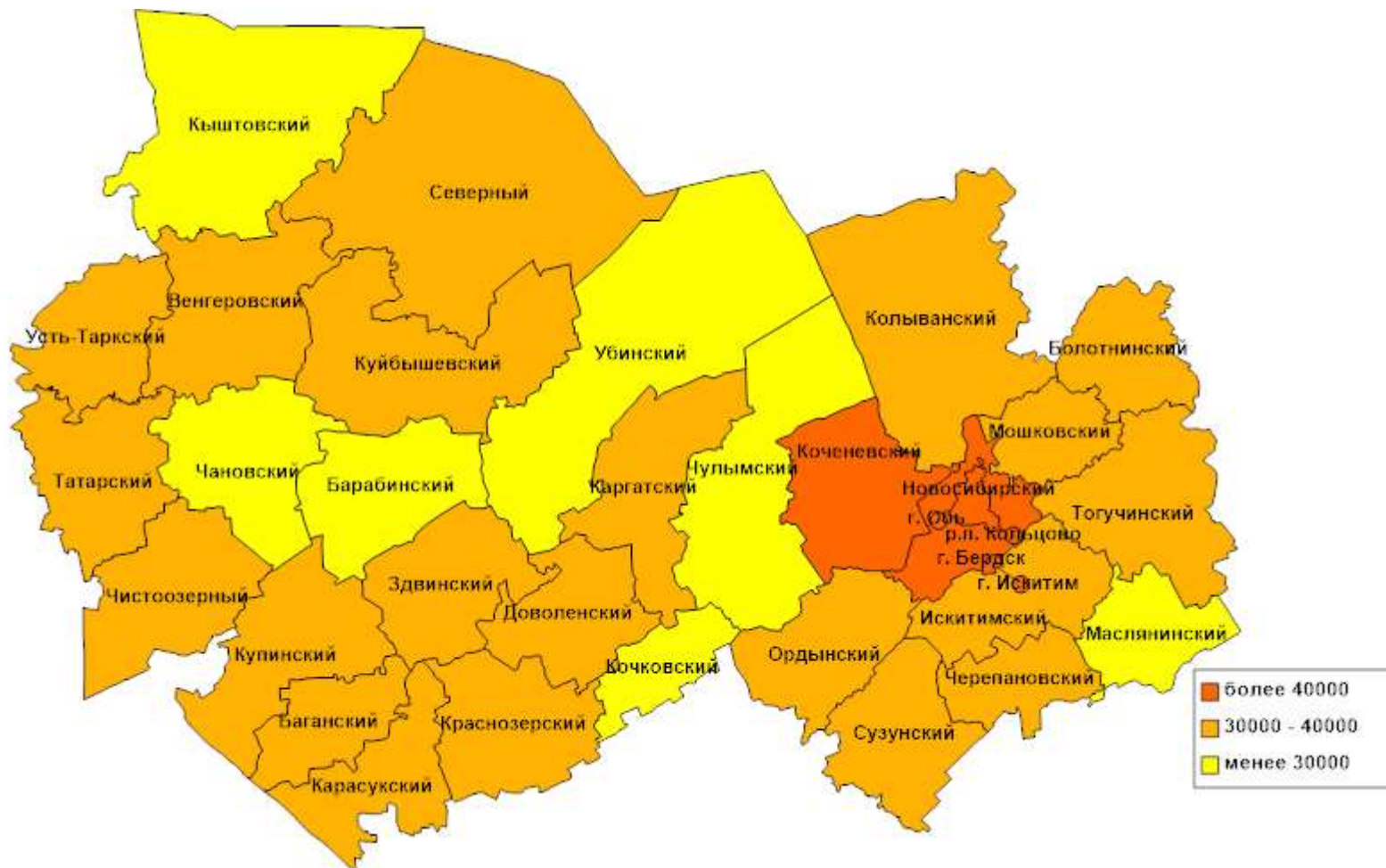
Индекс физического объема розничной торговли в январе-июне 2022 года, в % к соответствующему периоду 2021 года



В январе-июне 2022 года населению области оказано платных услуг на сумму 18,8 млрд рублей или 103,3% к уровню аналогичного периода 2021 года в сопоставимой оценке.

Положительная динамика платных услуг зафиксирована в 19 муниципальных образованиях. Наибольший рост наблюдался в Сузунском (140,8%) и Доволенском (116,1%) районах, в р.п. Кольцово (133,1%). Наибольшее снижение показателя отмечено в Северном районе (84%) и г. Оби (85,2%).

Среднемесячная заработная плата в январе-июне 2022 года, рублей

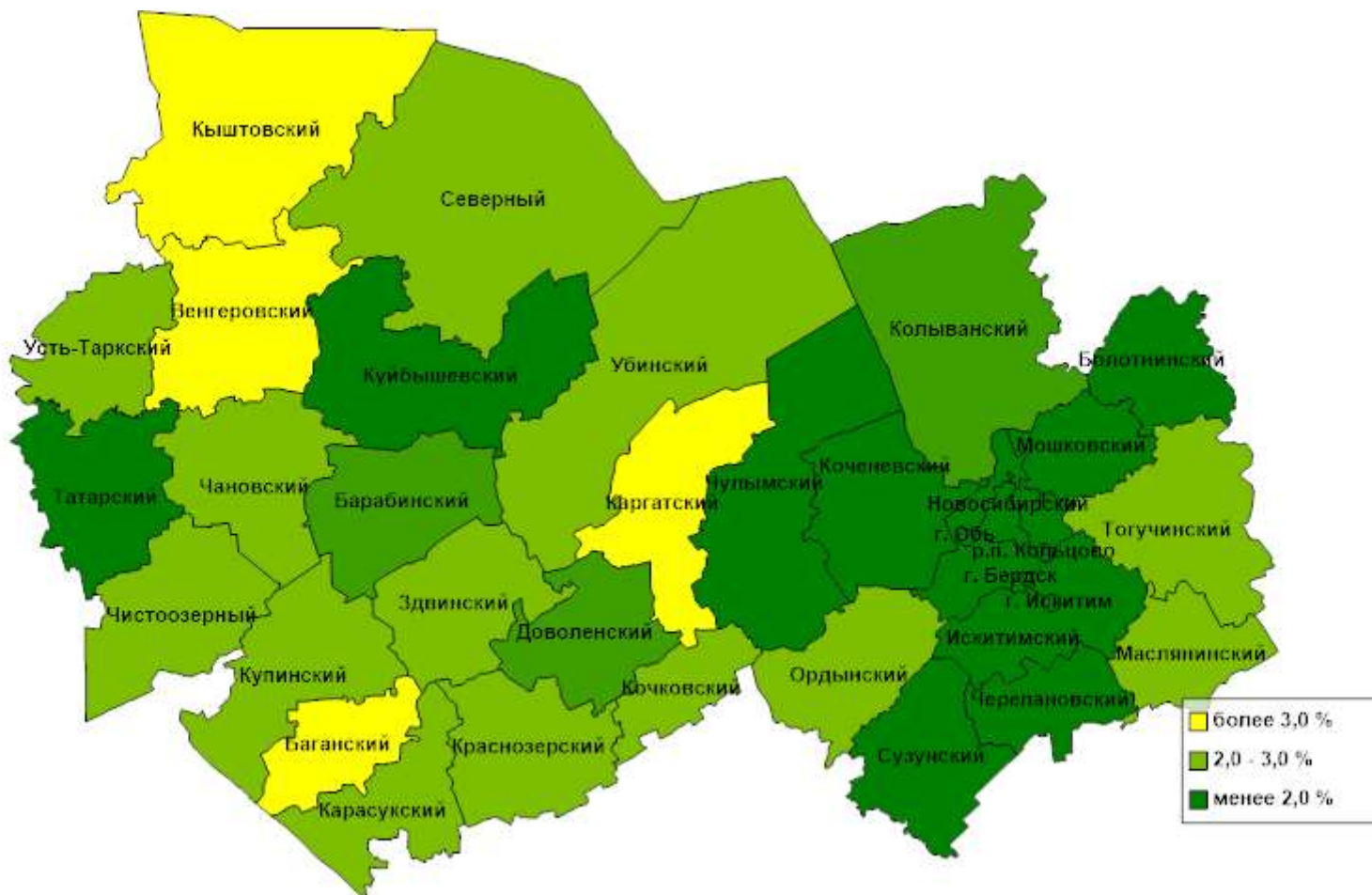


В 1 полугодии 2022 года положительная динамика среднемесячной заработной платы наблюдалась во всех муниципальных районах и городских округах.

Самый высокий уровень среднемесячной заработной платы установлен в р.п. Кольцово (78958 руб.), г. Оби (64755,6 руб.) и Новосибирском районе (48664 руб.).

Наибольший темп роста показателя к уровню аналогичного периода 2021 года отмечен в Усть-Таркском (172%), Ордынском (134,5%) и Чановском (122,7%) районах.

Уровень зарегистрированной безработицы на 01.07.2022, %



В январе-июне 2022 года во всех муниципальных образованиях Новосибирской области отмечено снижение зарегистрированной безработицы по сравнению с аналогичным периодом 2021 года, значительное снижение – в Тогучинском районе на 3,2 п.п. Высокий уровень безработицы отмечен в Кыштовском (4,2%) и Баганском (3,4%) районах.