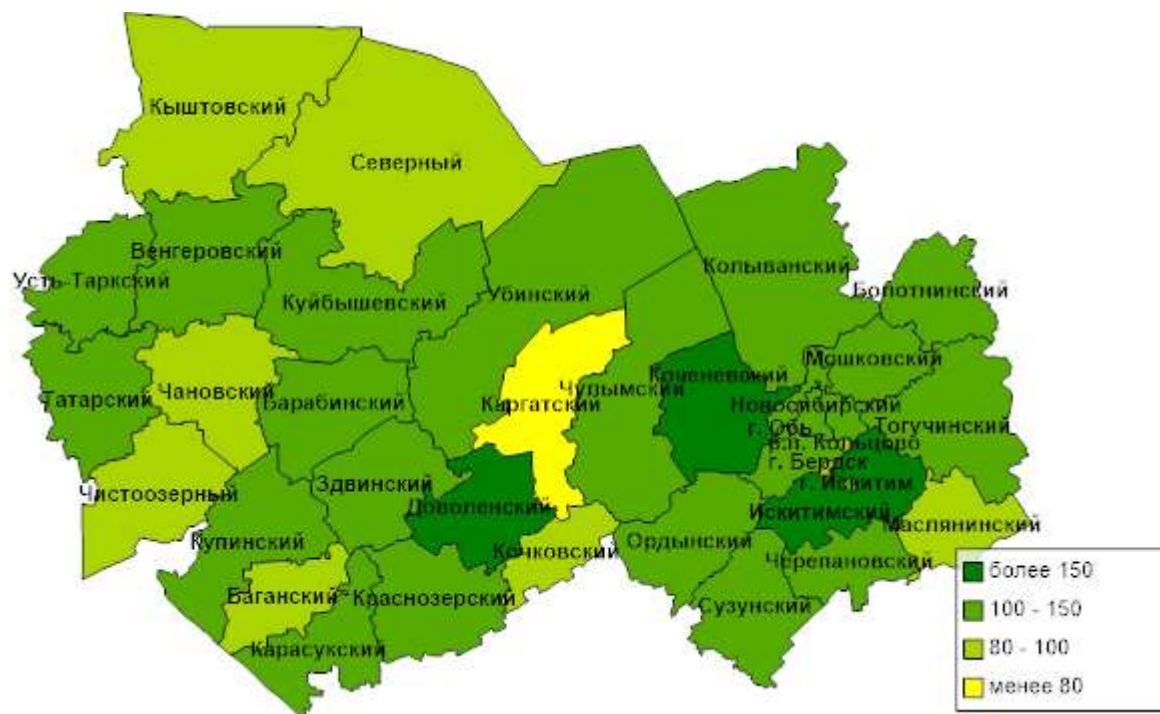


**Социально-экономическое развитие муниципальных районов и городских округов Новосибирской области (без г. Новосибирска)
в январе-сентябре 2022 года**

Объем отгруженных товаров собственного производства, выполненных работ и услуг собственными силами организаций

Индекс промышленного производства в январе-сентябре 2022 года, в % к соответствующему периоду 2021 года



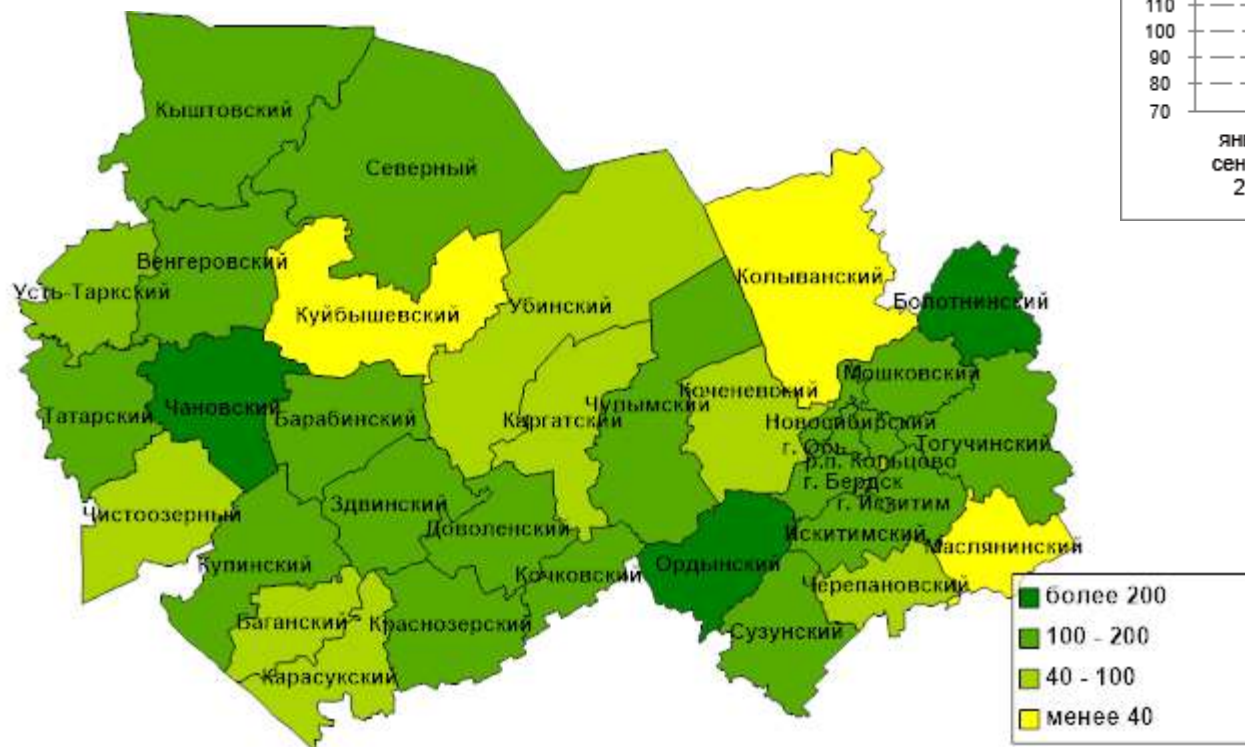
Наибольший индекс промышленного производства	%
Коченевский район	441
Доволенский район	213
Искитимский район	156
Наименьший индекс промышленного производства	%
Каргатский район	27
Чистоозерный район	85
Кочковский район	85

В январе-сентябре 2022 года объем отгруженных товаров собственного производства, выполненных работ и услуг собственными силами организаций в МРиГО НСО составил 317,6 млрд. рублей, индекс промышленного производства (далее – ИПП) – 123,5% к уровню аналогичного периода 2021 года. В отчетном периоде рост показателя в сопоставимой оценке отмечен в 24 МО. Наибольшие значения ИПП отмечены в Коченевском районе (в 4,4 раза), что обусловлено запуском производства нового вида топлива (дизельное топливо) ООО «ВПК-Ойл», в Доволенском районе (213%) – ростом производства на ООО «Молочный завод Доволенский», в Искитимском районе (156%) – увеличением объемов производства на угледобывающих предприятиях.

Наименьший ИПП отмечен в Каргатском районе (27,4%), что связано с закрытием цеха по производству молока ООО «КФХ Русское поле».

Инвестиции

Индекс объема инвестиций в основной капитал в январе-сентябре 2022 года, в % к соответствующему периоду 2021 года



Наибольший индекс инвестиций	%
Ордынский район	465
Болотнинский район	257
Чановский район	221
Наименьший индекс инвестиций	%
Маслянинский район	20
Куйбышевский район	38
Колыванский район	39

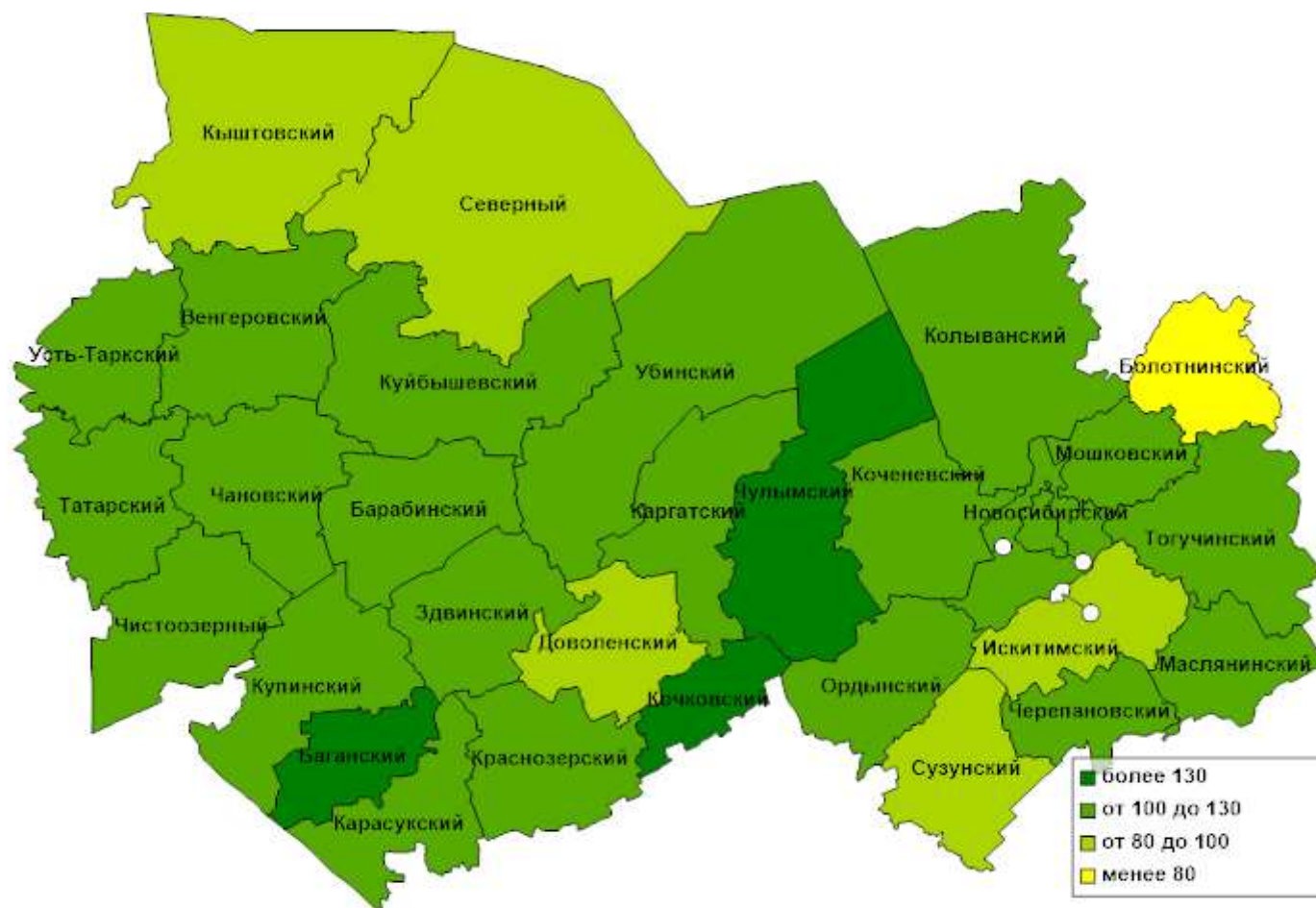
В январе-сентябре 2022 года на развитие экономики и социальной сферы муниципальных образований направлено 82,7 млрд. рублей инвестиций в основной капитал или 96,2% к уровню аналогичного периода 2021 года в сопоставимой оценке.

Положительная динамика индекса инвестиций в основной капитал получена в 23 муниципальных образованиях. Наибольший рост показателя отмечен в Ордынском районе (в 4,7 раза) за счет развития ЗАО племзавод «Ирмень», строительства жилья и социальных объектов. В Болотнинском районе – рост в 2,6 раза, что обусловлено строительством и реконструкцией основного фонда предприятий, а также приобретением оборудования ЗАО «Болотнинская гофротара». В Чановском районе рост в 2,2 раза – реконструкцией ООО Санатория «Озеро Карачи» и строительством комплекса по приемке и хранению зерна, приобретением сельскохозяйственной техники ООО «Совхоз Тебисский».

Минимальные значения показателя отмечены в Маслянинском районе, что обусловлено снижением темпов строительных работ ООО «Сибирская Нива» в рамках инвестиционного проекта «Завод по переработке молока», в Куйбышевском и Колыванском районах – завершением строительства и вводом в эксплуатацию в предыдущие периоды крупных инвестиционных объектов.

Сельское хозяйство

Индекс объема производства продукции сельского хозяйства в январе-сентябре 2022 года, в % к соответствующему периоду 2021 года



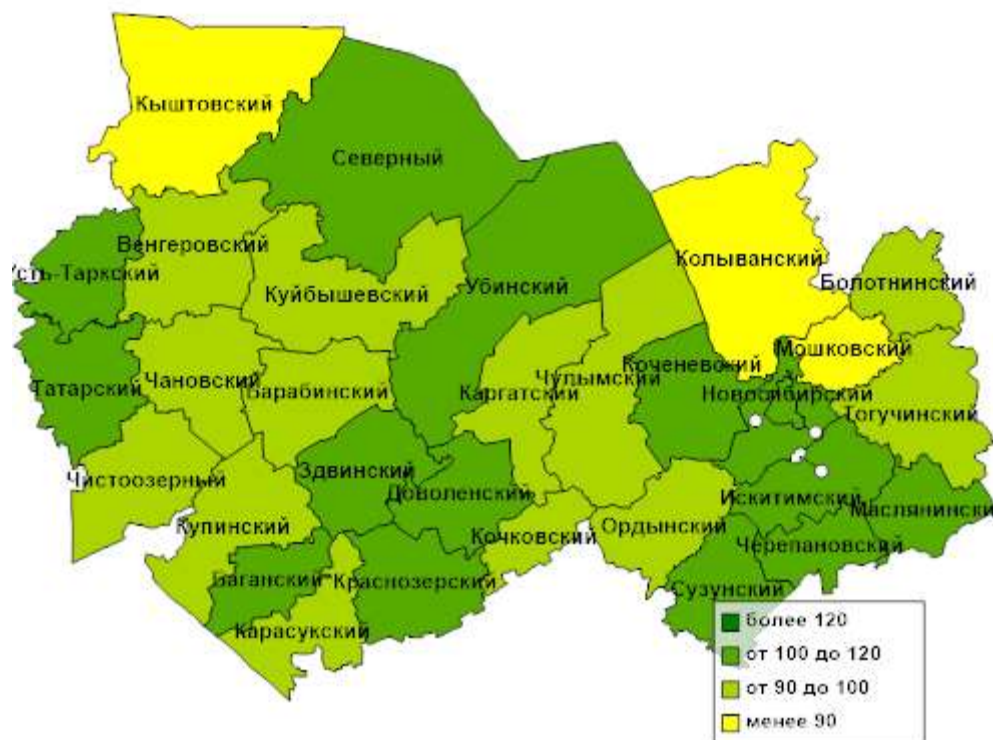
В январе-сентябре 2022 года положительная динамика с/х производства отмечена в 25 муниципальных образованиях. Наибольший индекс производства продукции сельского хозяйства получен в Чулымском районе (133%). В Баганском районе (132%) – за счет роста производства в личных подсобных хозяйствах и КФХ. В Кочковском районе (131%) – за счет увеличения производства зерна. Наибольшее снижение показателя наблюдалось в Болотнинском районе (72,2%) по причине снижения урожайности зерновых и зернобобовых культур.

В Новосибирском, Искитимском и Коченевском районах установлены максимальные объемы производства продукции сельского хозяйства, суммарно на долю этих трех районов приходится 31% от общего объема с/х производства.

Наибольший индекс производства продукции сельского хозяйства	%
Чулымский район	133
Баганский район	132
Кочковский район	131
Наименьший индекс производства продукции сельского хозяйства	%
Болотнинский район	72
Доволенский район	92
Сузунский район	94

Производство молока и мяса

Темп роста производства молока в хозяйствах всех категорий в январе-сентябре 2022 года, в % к соответствующему периоду 2021 года



За 9 месяцев 2022 года хозяйствами всех категорий произведено 191,1 тыс. тонн мяса или 113% к уровню аналогичного периода 2021 года.

Лидерами по объемам производства мяса стали Новосибирский (43,4 тыс. тонн), Искитимский (42,8 тыс. тонн) и Колыванский (38,2 тыс. тонн) районы.

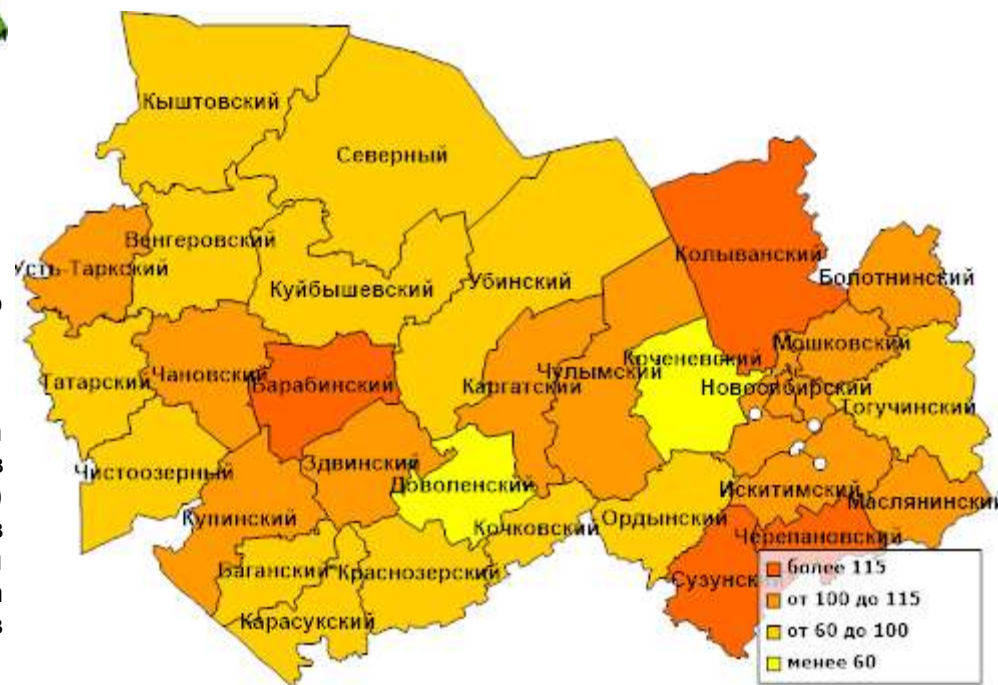
В отчетном периоде положительная динамика производства мяса наблюдалась в 16 муниципальных образованиях. Наивысший темп роста – в Колыванском (146,7%), Черепановском (136,9%), Сузунском (134,2%) районах и в р.п. Кольцово (130,7%). Наибольший спад отмечен в Коченевском районе (49,6%), что обусловлено закрытием Коченевской птицефабрики и в Доволенском районе (54,1%) - выращиванием молодняка для молочного направления и уменьшением сдачи КРС на мясо в ООО «Ярковское».

В январе-сентябре 2022 года в хозяйствах всех категорий произведено 679,7 тыс. тонн молока, что составило 104,4% к уровню аналогичного периода 2021 года.

Положительная динамика производства наблюдалась всего в 14 муниципальных районах, наивысший темп роста получен в Маслянинском (119,6%), Сузунском (119,2%) и Доволенском (117,6%) районах.

Лидерами по объемам производства молока стали Маслянинский (118,5 тыс. тонн), Черепановский (54,4 тыс. тонн) и Ордынский (50,5 тыс. тонн) районы.

Темп роста производства мяса в хозяйствах всех категорий в январе-сентябре 2022 года, в % к соответствующему периоду 2021 года



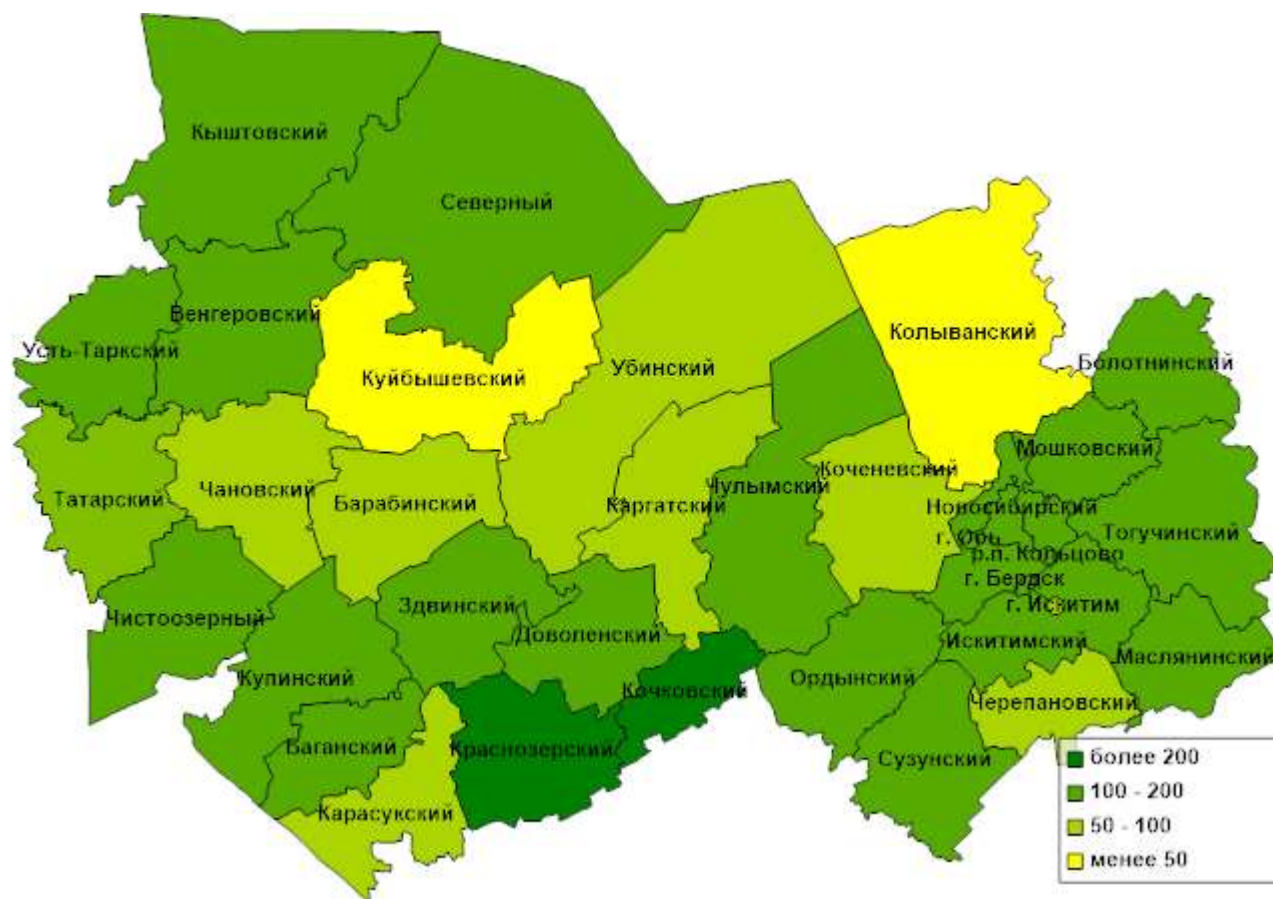
Строительство

Индекс производства по виду деятельности «строительство» в январе-сентябре 2022 года, в % к соответствующему периоду 2021 года

В январе-сентябре 2022 года объем производства по виду деятельности «строительство» составил 41,8 млрд. рублей, индекс производства – 101,1% к уровню аналогичного периода 2021 года.

Положительная динамика показателя отмечена в 24 муниципальных образованиях. Высокие темпы роста в сопоставимой оценке (более 150%) получены в 8 МО. Наибольший рост показателя наблюдался в Краснозерском районе (331%), что обусловлено строительством зерноочистительных и зерносушильных комплексов, складов хранения зерна сельскохозяйственными предприятиями, в Кочковском районе (295%), где было велось строительство и ремонт социальных объектов и ЖКХ, а также ремонт внутри поселковых дорог.

Индекс строительных работ менее 50% наблюдался в 2 муниципальных районах (Колыванский, Куйбышевский), по причине завершения строительства и ввода в эксплуатацию в предыдущие периоды крупных объектов.



Наибольший индекс производства по виду деятельности «строительство»	%	Наименьший индекс производства по виду деятельности «строительство»	%
Краснозерский район	331	Колыванский район	14
Кочковский район	295	Куйбышевский район	24
Болотнинский район	198	Каргатский район	51

Ввод нового жилья за счет всех источников финансирования в январе-сентябре 2022 года, кв. м

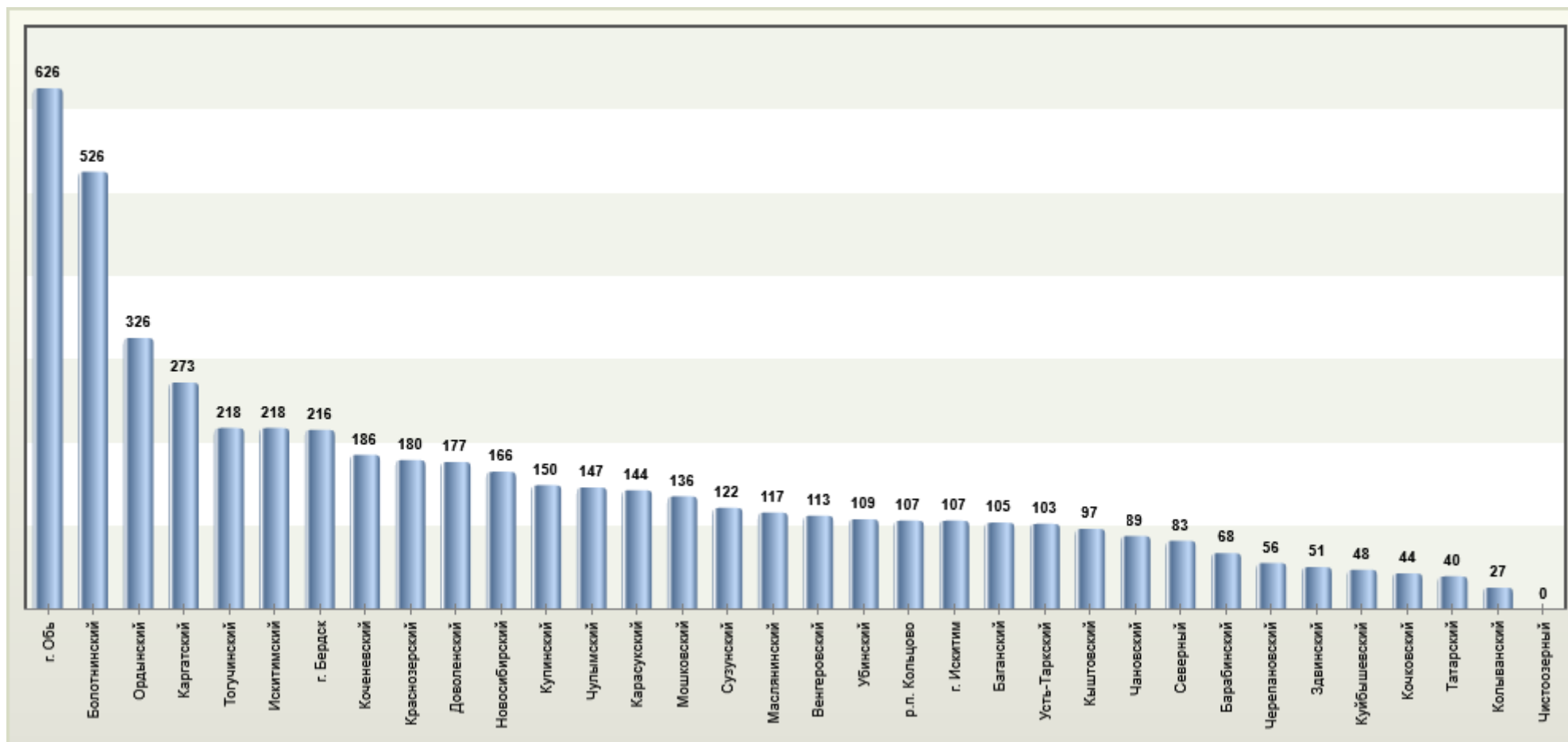


Ввод жилья в январе-сентябре 2022 года в районах и городах Новосибирской области введено в эксплуатацию 664 тыс. кв. м жилья или 162,1% к уровню аналогичного периода 2021 года.

По муниципальным районам и городским округам Новосибирской области ввод жилья на душу населения в среднем составил 0,57 кв. м. Максимальные среднедушевые вводы жилья отмечены в Новосибирском районе (2,66 кв. м), р.п. Кольцово (1,46 кв. м), Мошковском районе (0,74 кв. м), г. Оби (0,61 кв. м) и Ордынском районе (0,58 кв. м).

Лидером по общему объему введенного жилья является Новосибирский район (428,8 тыс. кв. м).

Темпы ввода жилья в эксплуатацию в январе-сентябре 2022 года, в % к соответствующему периоду 2021 года



За 9 месяцев 2022 года наибольшая динамика ввода жилья отмечена в г. Оби (в 6,3 раза), в Болотнинском (в 5,2 раза), Ордынском (в 3,3 раза), Каргатском (в 2,7 раза) районах, в Тогучинском, Искитимском районах и г. Бердске более чем в 2 раза.

Минимальные темпы ввода жилья в эксплуатацию (менее 30%) – в Колыванском районе (26,6%). В Чистоозёрном районе жилье не вводилось.

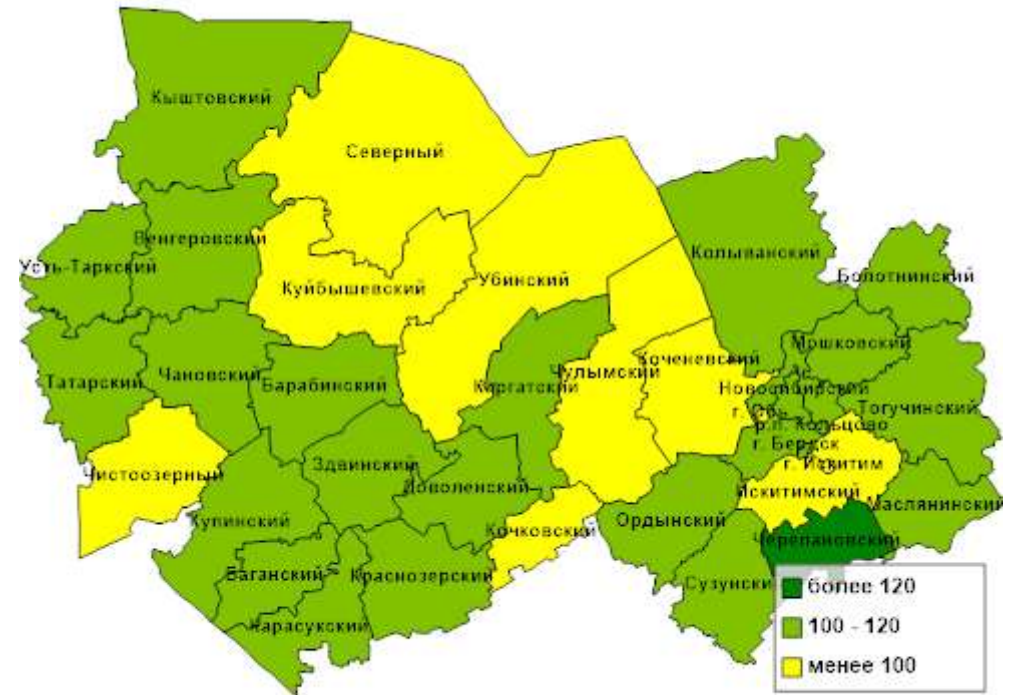
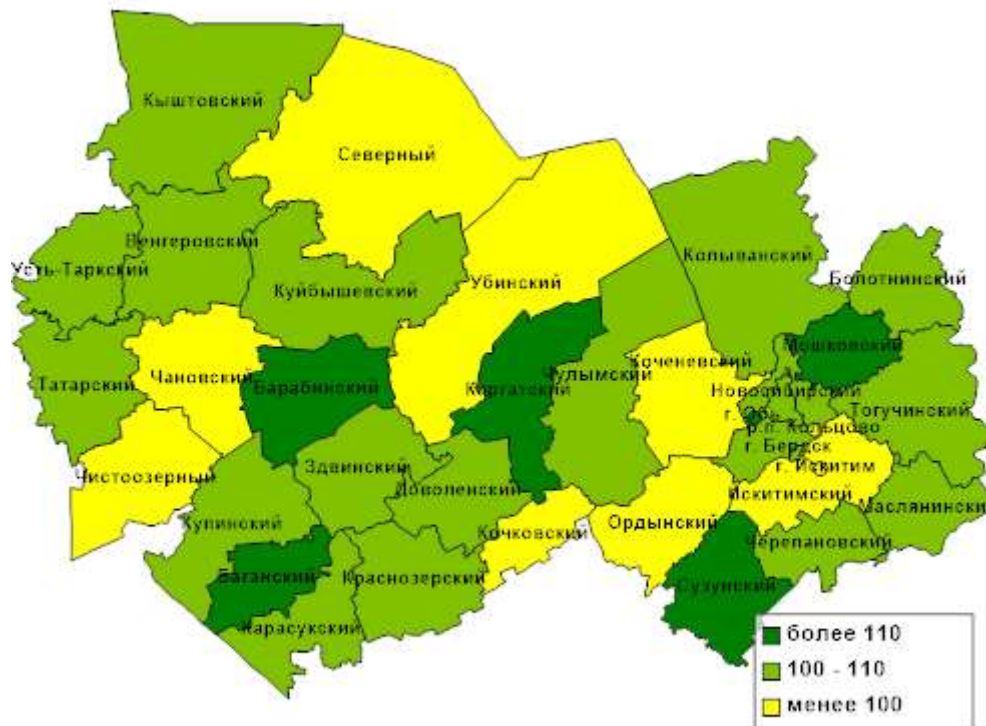
Потребительский рынок

Индекс объема платных услуг населению в январе-сентябре 2022 года, в % к соответствующему периоду 2021 года

В январе-сентябре 2022 года оборот розничной торговли составил 140,2 млрд. рублей или 101,7% к уровню аналогичного периода 2021 года в сопоставимой оценке.

Положительная динамика показателя отмечена в 24 муниципальных образованиях. Наибольший рост получен в Каргатском (123,6%), Мошковском (120,1%) районах. Минимальный индекс розничной торговли – в г. Искитиме (85,4%) и Убинском районе (87,9%).

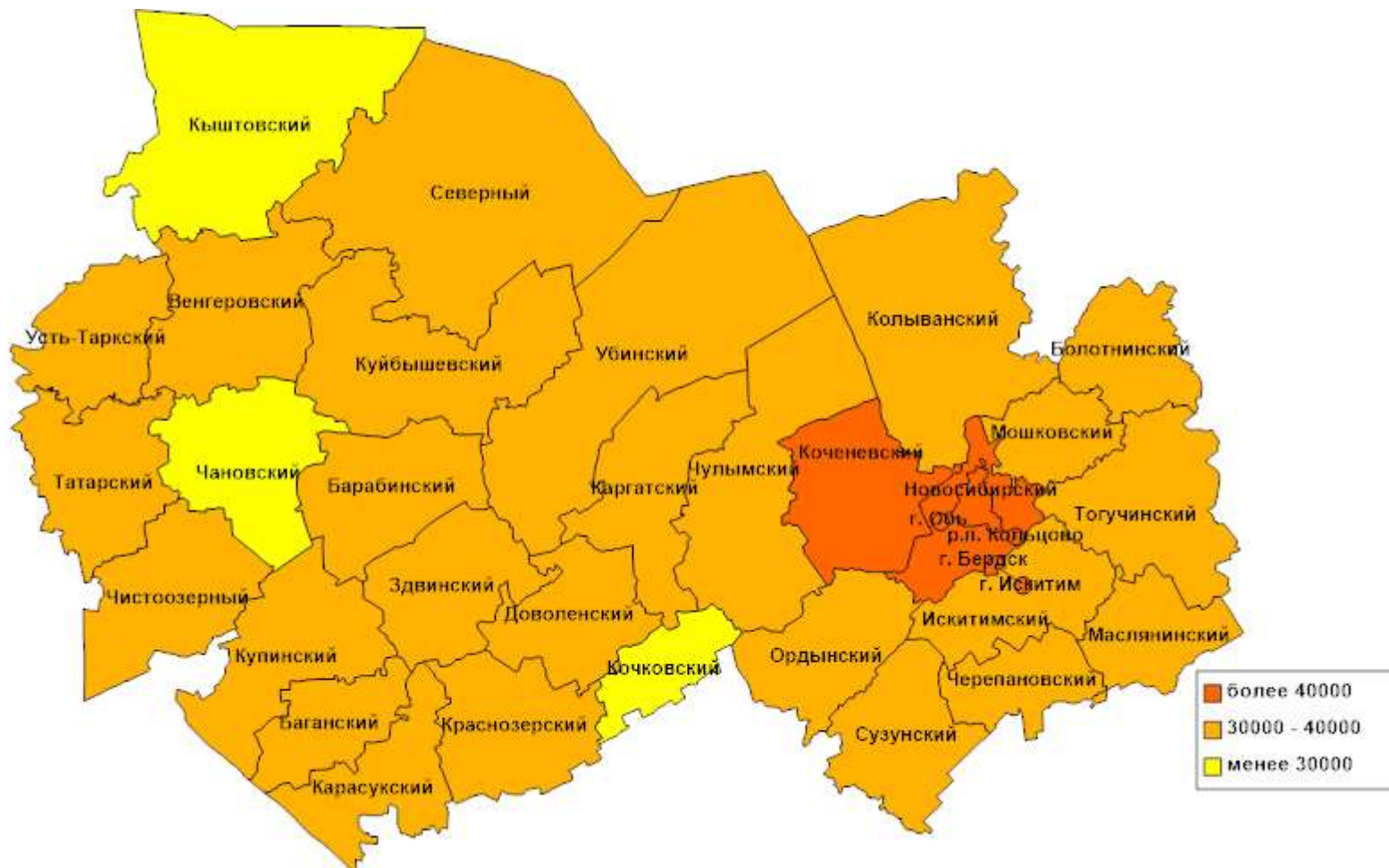
Индекс физического объема розничной торговли в январе-сентябре 2022 года, в % к соответствующему периоду 2021 года



За 9 месяцев 2022 года населению области оказано платных услуг на сумму 29,3 млрд. рублей или 103,9% к уровню аналогичного периода 2021 года в сопоставимой оценке.

Положительная динамика платных услуг зафиксирована в 24 муниципальных образованиях. Наибольший рост наблюдался в Черепановском (128,6%) и Новосибирском (114,5%) районах.

Среднемесячная заработная плата в январе-сентябре 2022 года, рублей

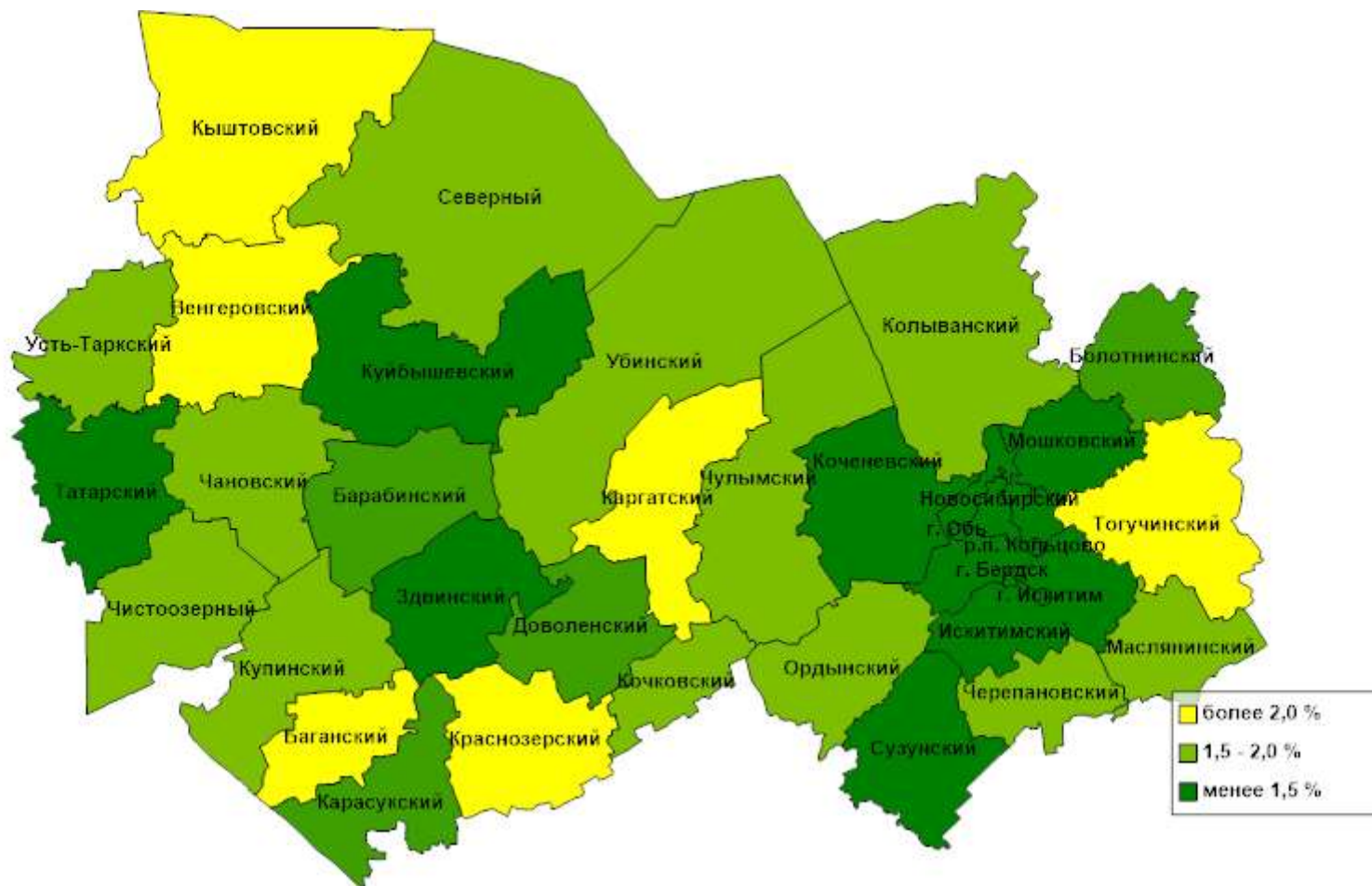


В январе-сентябре 2022 года положительная динамика среднемесячной заработной платы наблюдалась во всех муниципальных районах и городских округах.

Наибольший темп роста показателя к уровню аналогичного периода 2021 года отмечен в Усть-Тарском (176,4%) и Кочкувском (129,3%) районах.

Самый высокий уровень среднемесячной заработной платы установлен в р.п. Кольцово (85899 руб.), г. Оби (64375 руб.) и Новосибирском районе (48688 руб.).

Уровень зарегистрированной безработицы на 01.10.2022, %



В январе-сентябре 2022 года во всех муниципальных образованиях Новосибирской области отмечено снижение зарегистрированной безработицы по сравнению с аналогичным периодом 2021 года (за исключением Баганского и Купинского районов). Больше всего безработица снизилась в Тогучинском (на 3,6 п.п.), Краснозерском (на 1,9 п.п.) и Колыванском (1,8 п.п.) районах.

Высокий уровень безработицы сохранился в Баганском (3,4%) и Кыштовском (2,6%) районах.