

*Об утверждении Комплексной программы
социально-экономического развития
Татарского района Новосибирской области
на 2011-2025 годы.*

Рассмотрев Комплексную программу социально-экономического развития Татарского района на 2011-2025 годы,

Совет депутатов Татарского района **РЕШИЛ**:

1. Принять Комплексную программу социально-экономического развития Татарского района на 2011-2025 годы согласно приложению.
2. Направить данную Программу Главе Татарского района для подписания и опубликования в «Народной газете».

Глава Татарского района
В.П. Носков

Председатель Совета депутатов
Татарского района
Я.И. Клинт



НОВОСИБИРСКАЯ ОБЛАСТЬ

ТАТАРСКИЙ РАЙОН

**КОМПЛЕКСНАЯ ПРОГРАММА
СОЦИАЛЬНО-ЭКОНОМИЧЕСКОГО РАЗВИТИЯ
ТАТАРСКОГО РАЙОНА
НА 2011-2025 ГОДЫ**

**г. Татарск, 2010
ОГЛАВЛЕНИЕ**

Паспорт комплексной программы социально-экономического развития Татарского района Новосибирской области на 2011-2025 годы.6

Стартовые условия и оценка исходного состояния социально-экономического развития Татарского района.8

1. Исторически сложившиеся закономерности развития района.8	8
2. Общая характеристика экономико–географического положения района.....10	10
3. Анализ социально-экономического положения Татарского района Новосибирской области.....14	14
3.1. Демографическая ситуация.....14	14
3.2. Анализ развития социальной сферы.....16	16
3.2.1. Образование.....16	16
3.2.2. здравоохранение.....17	17
3.2.3. Культура.....18	18
3.2.4. Физическая культура и спорт.....22	22
3.3. Жилищно-коммунальное хозяйство.....23	23
3.4. Уровень и качество жизни населения.....25	25
3.5. Трудовые ресурсы, занятость населения.....26	26
3.6. Социальная защита населения.....27	27
3.7. Уровень преступности.....27	27
3.8. Анализ развития экономики.....28	28
3.8.1. Промышленность.....29	29
3.8.2. Сельское хозяйство.....31	31
3.8.3. Транспорт.....35	35
3.8.4. Связь.....36	36
3.8.5. Малое предпринимательство.....36	36
3.8.6. Торговля и платные услуги.....37	37
3.8.7. Инвестиции и строительство.....38	38
3.9. Состояние окружающей среды.....41	41
3.10. Финансовое состояние предприятий и организаций.....42	42
3.11. Исполнение бюджета.....42	42
3.12. Внешние факторы, влияющие на развитие района.....44	44
3.13. Проблемы социально-экономического развития района.....45	45
3.14. Интегральная оценка исходного состояния и предпосылок социально-экономического развития района.....48	48

Концепция социально-экономического развития Татарского района Новосибирской области на 2011-2025 годы.....49

1. Стратегические цели социально-экономического развития района.....50	50
2. Приоритетные направления развития района.50	50

Стратегический план социально-экономического развития

Татарского района.	56
1. Базовый сценарий социально-экономического развития района.....	57
2. Этапы реализации выбранного сценария достижения стратегических целей социально-экономического развития района.....	58
3. Основные механизмы и ресурсы реализации стратегического плана	59
3.1. Потенциал района.....	60
4. Основные задачи по реализации стратегического плана.....	61

Долгосрочный план социально-экономического развития

Татарского района Новосибирской области на 2011-2020 годы	64
--	----

1. Цели и задачи социально-экономического развития муниципального образования на долгосрочную перспективу.....	65
1.1. Социальные цели и задачи плана.....	65
1.1.1. Демография и уровень жизни населения.....	65
1.1.2. Здоровье населения.....	66
1.1.3. Образование.....	66
1.1.4. Культура.....	67
1.1.5. Физическая культура и спорт.....	67
1.1.6. Обеспечение законности и правопорядка.....	68
1.1.7. Средства массовой информации.....	68
1.1.8. Труд и занятость.....	68
1.1.9. Жилищно-коммунальное хозяйство.....	69
1.2. Экономические цели и задачи программы.....	69
1.2.1. Промышленное производство.....	69
1.2.2. Сельскохозяйственное производство.....	70
1.2.3. Малое предпринимательство.....	70
1.2.4. Транспортная система и связь.....	71
1.2.5. Инвестиционно-строительный комплекс.....	71
1.2.6. Потребительский рынок товаров и услуг.....	71
2. Основные индикаторы социально-экономического развития муниципального образования на долгосрочную перспективу.....	74
3. Мониторинг хода реализации концепции и долгосрочного плана социально-экономического развития муниципального образования.....	75

Среднесрочный план социально-экономического развития

Татарского района Новосибирской области на 2011-2015 годы	78
--	----

1. Цели и задачи социально-экономического развития муниципального образования в среднесрочной перспективе	79
1.1. Социальные цели и задачи.....	79
1.1.1. Демография и уровень жизни населения.....	79
1.1.2. Образование.....	79
1.1.3. Культура.....	80
1.1.4. Физическая культура и спорт.....	81
1.2. Промышленное производство.....	81

1.3. Сельскохозяйственное производство.....	82
1.4. Малое предпринимательство.....	83
1.5. Потребительский рынок товаров и услуг.....	83
1.6. Транспорт и связь.....	84
1.7. Строительный комплекс.....	84
1.8. Жилищно-коммунальное хозяйство.....	85
1.9. Межрайонные связи.....	85
1.10. Местное самоуправление.....	85
1.11. Муниципальный сектор экономики.....	86
1.12. Среднесрочные муниципальные целевые программы.....	87
2. Основные индикаторы социально-экономического развития муниципального образования на 2011-2015 годы.....	89
3. Планируемое создание новых и расширение действующих производств на 2010-2015 годы.....	103
4. Мониторинг хода реализации среднесрочного плана социально- экономического развития муниципального образования.....	109

План социально-экономического развития Татарского района

Новосибирской области на 2011 год	111
Введение	112
1. Оценка социально-экономического развития Татарского района Новосибирской области за 2010 год.....	112
2. Приоритеты социально-экономического развития Татарского района Новосибирской области на 2011 год.....	118
3. Основные показатели социально-экономического развития Татарского района Новосибирской области на 2011 год	120
4. Ресурсы и механизмы реализации годового плана.....	124
4.1. Уровень и качество жизни населения.....	125
4.1.1. Труд и занятость.....	125
4.2. Качество и доступность услуг социальной сферы	125
4.2.1. Здравоохранение.....	125
4.2.2. Образование.....	126
4.2.3. Культура.....	126
4.2.4. Социальная поддержка населения.....	127
4.2.5. Физическая культура и спорт.....	127
4.3. Экономическое развитие.....	128
4.3.1. Промышленность.....	128
4.3.2. Агропромышленный комплекс.....	128
4.3.3. Предпринимательство.....	129
4.3.4. Потребительский рынок.....	129
4.3.5. Жилищное строительство.....	130
4.3.6. Жилищно-коммунальное хозяйство	130
5. Бюджет.....	131

Приложения	132
1. План мероприятий по реализации КП СЭР Татарского района.....	133
1.1. План первоочередных мероприятий	133
1.2. План среднесрочных мероприятий.....	139
1.3. План долгосрочных мероприятий.....	166
Решение Совета депутатов Татарского района Новосибирской области.....	174
Паспорт Татарского района на 2008-2009 годы.....	175
SWOT-анализ Татарского района.....	190
"Точки роста" Татарского района.....	193

**ПАСПОРТ КОМПЛЕКСНОЙ ПРОГРАММЫ
СОЦИАЛЬНО-ЭКОНОМИЧЕСКОГО РАЗВИТИЯ**

**ТАТАРСКОГО РАЙОНА НОВОСИБИРСКОЙ ОБЛАСТИ
НА 2011-2025 годы.**

Наименование Программы	Комплексная программа социально-экономического развития Татарского района Новосибирской области на 2011-2025 годы
Основание для разработки программы	Решение Совета депутатов Татарского района от 30.03.2007г. № 02
Дата принятия решения о разработке Программы	Постановление главы администрации Татарского района от 14.05.2007г. № 526
Дата принятия решения об актуализации Программы	Постановление главы администрации Татарского района от 03.12.2010г. №663
Заказчик	Совет депутатов Татарского района
Основной разработчик Программы	Администрация Татарского района
Цели Программы	<p>Генеральная стратегическая цель: обеспечение роста благосостояния и качества жизни населения Татарского района</p> <p>Стратегические цели программы:</p> <ul style="list-style-type: none"> • Повышение благосостояния и качества жизни населения. • Развитие человеческого потенциала. • Обеспечение безопасности жизни населения. • Развитие общественной инфраструктуры. • Рост экономического потенциала района.
Сроки и этапы реализации программы	<p>2011-2025 годы</p> <p>I этап – 2011-2015годы;</p> <p>II этап – 2016-2020годы;</p> <p>III этап – 2021-2025годы.</p>
Основные мероприятия и точки роста	<ul style="list-style-type: none"> • Развитие сельского хозяйства. • Развитие пищевой промышленности. Развитие переработки с/х -продукции. • Строительство жилья. • Развитие сферы ЖКХ, дорог, услуг транспорта, связи.

	<ul style="list-style-type: none"> • Развитие малого и среднего предпринимательства. • Развитие системы услуг: медицинских, образовательных, социальных. • Развитие сферы культуры и спорта. • Развитие приграничного сотрудничества. 				
Объемы и источники финансирования, млн.руб.		2011-2020г	В том числе		
			2011г	2012-2015г	2016-2020г
	Всего, в том числе:	299869	37474	162242	100152
	Федеральный бюджет	21462	16166	2942	2353
	Областной бюджет	238732	15666	139853	83212
	Местный бюджет	20598	2556	10309	7732
	Собственные средства предприятий	19075	3085	9137	6853
Ожидаемые результаты реализации Программы	<ul style="list-style-type: none"> •Рост объёмов промышленного производства в 5 раз; •Рост объемов сельскохозяйственного производства в 4 раза; •Рост объемов строительно-монтажных работ в 4 раза; •Рост средней заработной платы в 3,2 раза; •Рост среднедушевых доходов в 2,2 раза; •Рост оборота розничной торговли в 4 раз; •Рост объема платных услуг в 4,3 раза. 				
Механизм управления реализацией Программы	<p>Общее управление реализацией Программы возлагается на главу администрации Татарского района</p> <p>Текущее управление – на первого заместителя главы администрации Татарского района по экономике</p>				

СТАРТОВЫЕ УСЛОВИЯ И ОЦЕНКА

ИСХОДНОГО СОСТОЯНИЯ СОЦИАЛЬНО-ЭКОНОМИЧЕСКОГО РАЗВИТИЯ ТАТАРСКОГО РАЙОНА:

1. Исторически сложившиеся закономерности развития Татарского района.

К концу XIX в. Каинский уезд состоял из 35 волостей, территория нынешнего Татарского района входила в Казаткульскую волость Каинского уезда Томской губернии. В этот период, в 1890-1911 г.г., возникли переселенческие поселения: Никулино, Михайловское, Успенская, Константиновка, Дмитриевка, Городенская, Ново-Михайловка, Николаевская, Ново-Покровская, Никольская, Рождественская, Знаменская, Казанская, Ольгинская и др. Появляется также ряд вновь заселенных участков. Так в окрестностях деревень старожилов и на пустующих землях стали возникать поселения нынешнего Татарского района.

В двух верстах от деревни Татарска была организована станция Сибирской железной дороги – Татарская. Свое название она получила от близлежащего поселения, которое возникло предположительно в конце XVIII в. Открытие станции состоялось 15 октября 1896 г. При станции Татарской располагался переселенческий пункт Управления Южно-Каинского переселенческого подрайона.

Станция расположилась на пересечении трактового пути, идущего с севера Каинского уезда на юг, в Барнаульский уезд. Это привлекло сюда массу купцов и ростовщиков, наехавших из других городов и государств (Голландии, Дании, Англии), а так же из ближайших деревень. Они стали селиться здесь, арендуя земли под усадьбы у жителей деревни, и в своих раках сосредоточили торговлю маслом, мясом, зерном, скотом и другой продукцией. В то время Татарск представлял собой бойкий торговый населенный пункт.

Особенно трудными для Сибирской провинции были первые годы становления Советской власти. Слабо был развит промышленный пролетариат, осложняли дело специфические условия деревни, отдаленность сел. В 1920 г. Татарский уезд занимал огромную площадь. Расстояния – сотни километров, о положении дел в отдельных селениях знали только из письменных еженедельных донесений волисполкомов, партийных ячеек.

Исторический поворот в экономической политике совершил X съезд партии, состоявшийся в 1921 г. Он определил переход к новой экономической политике.

С переходом к новой экономической политике было пересмотрено управление промышленностью. Мелкие предприятия, которые почему-либо не использовались и не могли быть использованы государством, декретом Советской власти от 5 июля 1921 г. сдавались в аренду кооперативам, товариществам и даже частным лицам. В Татарске появилось больше двух десятков всевозможных частных кустарных мастерских. По деревням и в городе, где имелось сырье для кирпича, частники открыли кирпичные заводы

с привлечением посторонней рабочей силы. Кроме того, в городе начали работать три арендованных частными лицами кустарных мелкопромышленных предприятия.

13 августа 1925 года Татарский уезд был упразднен. Вместо него образовался Татарский район с 83 населенными пунктами, объединенными в 33 сельских Совета. Он был подчинен Барабинскому округу Сибирского края.

Политическая и общественная жизнь Татарского района в конце 20-х начале 30-х годов была насыщена различными мероприятиями. Помимо реформации и развития народного хозяйства, население активно включалось в общественно-политическую деятельность. Ежегодно проходили съезды Советов района, съезды колхозников, съезды и слеты женских советов и др. По поводу различных политических событий, как в стране, так и за рубежом, собирались многочисленные митинги, на которых жители города и сел высказывали свое отношение к тем или иным изменениям.

Начиная с 1947-1950 г.г. финансовые влияния государства в село резко увеличилось, и это сказалось на росте производительности труда и повышении уровня быта сельских тружеников. В составе района насчитывалось 5 МТС, 4 совхоза, 60 колхозов. За 1948-1949г.г. построено 214 животноводческих помещений, 23 зернохранилища, 12 мельниц и, самое главное, - 400 домов. Всего за четвертую пятилетку (1946-1950г.г.) 800 семей справили новоселье.

Развитие получила и местная промышленность – в 15 колхозах заработали кирпичные заводы. Семь сельских маслозаводов готовили высококачественное масло. В эти годы наш район по реализации сливочного масла постоянно был в лидирующей группе по области.

Вторую послевоенную пятилетку (1951-1955г.г.) районная газета «Сталинское знамя» обозначала как «новый расцвет социалистического сельского хозяйства». Она началась с очередного (четвертого по счету) снижения розничных цен на продукты и товары первой необходимости.

У колхозников появились деньги и возможность покупать. Это сказалось на показателях работы торговых предприятий и легкой промышленности. За 1954 г. против 1953г. товарооборот увеличился на 8,3 млн.руб.

В 60-е годы большое внимание стали уделять культуре земледелия, в результате улучшились показатели и в животноводстве и в зерноводстве. Эти годы по праву можно назвать бумом строительства жилья, объектов социально-культурного назначения, этапом развернутой электрификации города и района.

В 65-67 годах 80-82% объемов капитальных вложений финансов направлялось на строительство объектов культурно-бытового назначения. В селах района в среднем за год 210-215 семей справляли новоселье. С размахом велась стройка и в черте города. Не прекращались работы по строительству водопроводной сети и канализационной системы.

Район был в числе передовиков. Росли и планы продажи зерна и животноводческой продукции, к концу 10-й пятилетки (1975-1980г.г.) район выдал 800 000ц зерна, 510 000ц молока. Это был самый высокий показатель среди районов Барабинской зоны.

Новые политические веяния в стране в конце 80-х годов пошатнули отлаженный механизм сельскохозяйственного производства. Начиная с 1991г. в районе сократилось производство сельхозпродукции, уменьшился машинно-тракторный парк, снизилась заработная плата работников сельского хозяйства, что, в свою очередь, привело к снижению покупательной способности населения, плодородия земель, сокращению посевных площадей, поголовья крупно-рогатого скота. С момента реформирования хозяйства разделились на государственные предприятия, акционерные общества закрытого типа и фермерские хозяйства. Но, не смотря на все трудности, агропромышленный комплект Татарского района, так же как и промышленность, развивался и развивается.

2. Общая характеристика экономико-географического положения района.



Рельеф. Татарский район — самый западный в группе районов Центрально-Барабинской зоны Новосибирской области. Граничит с Омской областью на западе, с Усть-Таркским районом на севере, Чановским районом на востоке и Чистоозерным районом на юге. Территория района составляет 5120 кв.км. Численность населения насчитывает 44,1 тыс.человек. Административным центром является город Татарск. Район представлен 60 населенными пунктами, объединенными в 22 поселения. По территории района проходит магистраль Западно-Сибирской

железной дороги, а также трасса «Байкал» федерального значения.

Территория района представляет собой типичную для



Западно-Сибирской низменности равнину, но с сильно сглаженными грядными формами рельефа: абсолютные высоты колеблются в пределах 100—125 м над уровнем моря, пологие возвышенности чередуются с плавными понижениями. Довольно много блюдцеобразных впадин, занятых озерами и болотами.

Речная сеть развита слабо. Лишь по границе с Усть-Таркским районом есть 120-километровый участок нижнего течения р. Оми. Течение здесь спокойное, ширина реки всего 120—150 м, но во время паводков она разливается до 400—600 м, глубина возрастает с 0,5—0,6 м в межень до 3—4 м. Это уже не тихая река, а своенравная лесная красавица. Судя по чередованиям сужений ее долины с расширениями, в прежние времена доходящими до 10 км, Омь была значительно полноводнее. Других рек в районе нет.

Озера расположены преимущественно в северной части района. Наиболее крупные из них: Горькое, Кабанье, Теренкуль, Новотроицкое, Тайлаково, Кучум, Байдан. Имеется много небольших безымянных озер. На юге находится оз. Соленое, принадлежащее Чано-Барабинской озерной области. Берега озер пологие, заросшие камышом, осоками.

Климатические условия. Среднегодовая температура воздуха изменяется с севера на юг от $-0,2$ до $+0,3$ °С. Средняя температура января составляет -19 °С, июля $+18$ °С. Годовое количество осадков — 330—340 мм, в мае—сентябре выпадает 135—160 мм.

Случаются засухи. Вероятность снижения урожайности от засух равна 25 %, от неблагоприятных условий уборки — 30—35 %.

Грунтовые воды в современных и четвертичных отложениях имеют ограниченное развитие и приурочены к суглинкам, супесям и глинистым пескам, слагающим террасы долины р. Оми, а также заполняющим западины зарастающих и засыхающих озер (карасукская свита). Они характеризуются изменчивой минерализацией, в основном от 0,8 до 12 г/дм³.

Полезные ископаемые. Собственным органо-минеральным сырьем район не обеспечен. Разведано пять месторождений с суммарными ресурсами торфяного сырья 0,2 млн. т. Практически все запасы торфа непромышленные. Разрабатывается одно месторождение суглинков кирпичных — Татарское-3 — с запасами 3144 тыс. куб. м.

Почвенный и растительный покров. Татарский район находится в разнотравно-луговой подзоне лесостепи. Леса представлены небольшими перелесками и березовыми колками, центр которых часто еще не зарос деревьями. Весной внутри таких колков долго держатся миниатюрные озерки, так как солоди и осолевшие почвы плохо пропускают воду. Многие виды водоплавающей и болотной дичи охотно селятся в этих местах.

В приболотных и приозерных низинах — болотно-солончаковые и солончаковые луга.



В долине р. Оми сосредоточены наиболее продуктивные пойменные луга.

Болот, по сравнению с северными и центральными районами Барабы, немного — около 7 % территории района.

Естественная лесная растительность приурочена к понижениям и западинам с серыми лесными осолоделыми почвами и опресненными грунтовыми водами. Береза — основная лесообразующая порода. Осинники занимают менее 10 % покрытой лесом площади. При выборе лесных культур предпочтение отдается сосне и лиственнице. В полепочвозащитном лесоразведении используются тополь и береза.

В засушливые годы лесные сенокосы становятся основными угодьями для заготовки кормов. Лесные урочища активно используются населением для сбора ягод, грибов, любительской охоты.

Почвы с зональной растительностью — разнотравно-луговые степи на



обыкновенных и солонцеватых черноземах — распаханы. Пахотные земли занимают почти 40 % земельных угодий, а по югу района и того больше. Земледелие носит отчетливо выраженную зерновую специализацию. Ведущее место в производстве зерновых культур занимает яровая пшеница, но высеваются и овес, и озимая рожь, и ячмень. Заметное место занимают посевы кормовых: кукурузы на силос и зеленую подкормку, подсолнухов и сеяных трав.

Лесное хозяйство в районе сформировано на землях, не пригодных для сельского хозяйства. Общая площадь лесов — 106,6 тыс.

га. Лесистость района составляет 15,7%. Облесенность возрастает к северу. Все леса отнесены к I группе, полепочвозащитные. В лесах гослесфонда выделено 1,3 тыс. га защитных полос вдоль железных и автомобильных дорог. Защитные полосы предохраняют полотно дорог от снежных заносов, увеличивают рекреационную, санитарно-гигиеническую и эстетическую полезность насаждений.

Солончаки и болота, не используемые в сельском хозяйстве, не пригодны и для выращивания лесов. Однако болота — важный консервант влаги — способствуют поддержанию уровня грунтовых вод. Их осушение может негативно отразиться на лесорастительных условиях и усилить недостаточность увлажнения, характерную для района.

Лесное хозяйство обеспечивает потребность в лиственной древесине и дает 0,5 % валовой продукции района.

Животный мир. В угодьях района в небольших количествах водятся лось и косуля, не имеющие промыслового значения. Обычны заяц-беляк, лисица, колонок, хорь. В ограниченном количестве встречаются тушканчик большой (занесен в Красную книгу Новосибирской области), ласка, горноста́й, волк, барсук.

Из водоплавающей дичи гнездятся и бывают на пролетах большинство видов речных уток, встречающихся в области: нырки, лысуха, 8 видов куликов, коростель, погоньш, выпь, а на пролете останавливается множество околоводных птиц из северных территорий.

В колках и на полях можно встретить тетерева, куропатку, реже — огаря (занесен в Красную книгу Новосибирской области), перепела и серую куропатку. В период миграций и кочевок на территории района отмечен стерх (занесен в Красную книгу, тогда как в начале XX столетия стерхи почти ежегодно встречались в окрестностях Татарска).

В конце XIXв. Был довольно обычен в южной полосе Барабы и в Кулунде стрепет (занесен в Красную книгу Новосибирской области), в начале XXв. Эти птицы были отмечены лишь кочующими осенью в районе ст. Татарской. Также на территории района встречаются редкие гнездования филина (занесен в Красную книгу Новосибирской области).

Высокая степень сельскохозяйственной освоенности территории снижает гнездовую и защитную емкость угодий, отрицательно влияет на охотничье-промысловую фауну. В этих условиях для снижения вреда от беспокоящего фактора особое значение приобретает всеобщее экологическое образование и первоочередное: соблюдение буквально всеми двухмесячника тишины (май - июнь).

В целях сохранения уникальных и типичных природных комплексов, объектов растительно-животного мира, их генетического фонда, изучения естественных процессов в биосфере и контроля за изменением его состояния на территории Татарского района постановлением Новосибирского областного Совета депутатов от 10.07.2003 г. образовано два памятника природы областного значения:

- «Озерно-болотный комплекс «Тайлоковский» — 1826 га,
- «Озерно-займищный комплекс «Кучум» — 542 га.

На территории памятников выявлено 85 видов птиц, 21 вид млекопитающих, 4 вида земноводных, 4 вида пресмыкающихся, 108 видов беспозвоночных, в том числе 5 видов птиц и 4 вида насекомых, занесенных в Красную книгу России и Новосибирской области.

Характеристика экономического потенциала территории

Показатели	Количество
Общая площадь земельного фонда (га):	510128

площадь, используемая землепользователями, занимающимися сельскохозяйственным производством	400000
- в том числе находящаяся в личном пользовании граждан (приусадебные и индивидуальные сады и огороды)	3213
неиспользуемые площади	100000
Лесной фонд:	
- общая площадь (га)	27488
- общий запас древесины на корню (тыс. куб. м)	8362,6

3. Анализ социально-экономического положения Татарского района Новосибирской области.

За последние пять лет Татарский район добился следующих результатов:

Объем валового продукта Татарского района вырос в 2,4 раза;

Объем промышленного продукта вырос в 2,7 раза;

Валовый продукт сельского хозяйства вырос в 2,9 раз;

Рост инвестиций в основной капитал в 2,2 раза;

Ввод жилья вырос в 3,3 раза;

Среднемесячные доходы населения возросли в 3 раза;

Доля населения с доходами ниже прожиточного минимума снижена на 26%.

3.1. Демографическая ситуация.

По состоянию на 1 января 2011 года численность населения Татарского района составила 43328 человек. За 2010 год родилось 510 детей, умерло 707 человек. В сельских поселениях родилось 204 ребенка, в городском - 306. Больше всего родилось детей в Дмитриевском МО - 25, Северотатарское МО - 23, Казаткульском МО - 23, Новопервомайском МО -15. Наименьшее число родившихся зафиксировано в Зубовском МО и Казачемысском МО – по 2 ребенка. Средняя максимальная продолжительность жизни за прошедший год составляет 66 лет 2 месяца, причем у мужчин – 61 год 9 месяцев, у женщин – 70 лет 5 месяцев. Максимальная продолжительность жизни у женщин – 105 лет 10 мес., у мужчин – 89 лет 7 мес.

За период 2005-2010 годы численность населения уменьшилась на 972 человека. Основной причиной снижения численности населения района является превышение смертности над рождаемостью. В общей структуре причин смерти населения района лидируют болезни системы кровообращения, травмы, болезни пищеварения, онкологические заболевания.

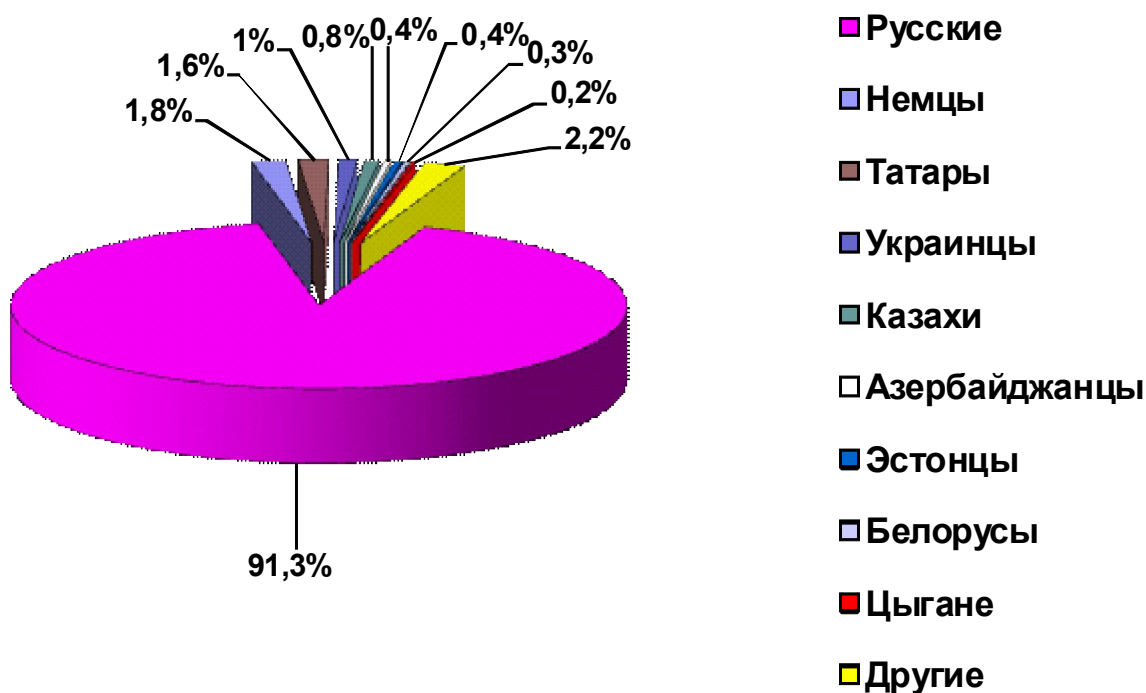
Второй причиной снижения численности населения является миграционный отток населения. Если в 2005 году коэффициент миграционного прироста на тысячу человек составлял (-0,4), то в 2010 году прослеживается (-2,0).

Растет процент пенсионеров в структуре населения района.

*Основные показатели,
характеризующие демографические процессы*

Показатели	Годы					
	2005	2006	2007	2008	2009	2010
Численность населения (чел.)	44300	44150	44146	43826	43695	43328
Общий коэффициент рождаемости, число родившихся на 1000 человек населения	11,6	11,0	11,8	13,0	13,2	12,0
Коэффициент естественного прироста, чел. (на 1000 чел. населения)	-5,3	-7,5	-4,5	-4,0	-2,0	-4,5
Коэффициент миграционного прироста, чел. (на 1000 чел. населения)	-0,4	-2,4	-6,0	-3,5	-1,0	-2,0

Этнический состав населения района



На сегодняшний день в Татарском районе осуществляет свою деятельность 22 детских сада. Численность детей в возрасте от 3 до 7 лет, получающих дошкольную



образовательную услугу, достигла 1990 человек.

За 2000-2010 годы в Татарском районе были введены детский сад № 1 на 94 места и детский сад № 2 на 114 мест. Так же дополнительные группы были открыты в детских садах № 3, № 6, № 8 (2010 год), в с. Киевка, с. Северотатарское и др. Всего за анализируемый период было введено 609 дополнительных мест в детских садах района.

Общее образование.



На сегодняшний день в Татарском районе осуществляет свою деятельность 33 школы и вечерняя школа, в которых обучается 4767 человек.

С 2000 года значительно улучшилась материально-техническая база общеобразовательных учреждений.

Школы района получили 214 комплектов современного учебного

оборудования. Завершена работа по оборудованию школ автоматическими противопожарными системами. Практически полностью заменена школьная мебель и частично оборудование в школьных столовых.

В общеобразовательных учреждениях используют ресурсы Интернет.

Детские пассажирские перевозки организованы для подвоза в образовательные учреждения по 31 маршруту и для этих перевозок задействовано 26 автобусов. Ежедневно осуществляется перевозка около 500 детей. Обеспечение транспортными средствами осуществляется за счет средств бюджета района и областной целевой программы «Школьный автобус». В течение двух последних лет приобретено 8 школьных автобусов, соответствующих требованиям ГОСТа, предназначенных для перевозки обучающихся и воспитанников образовательных учреждений, в том числе 4 в 2009 году.



В 2000-2010 годах в сельских поселениях было введено в эксплуатацию четыре начальных школы.

Также на территории Татарского района осуществляют свою деятельность три профессиональных училища:

- Педагогическое училище.
- Профессиональное училище № 75.

- Профессиональное училище № 52.

Обеспеченность населения образовательными услугами

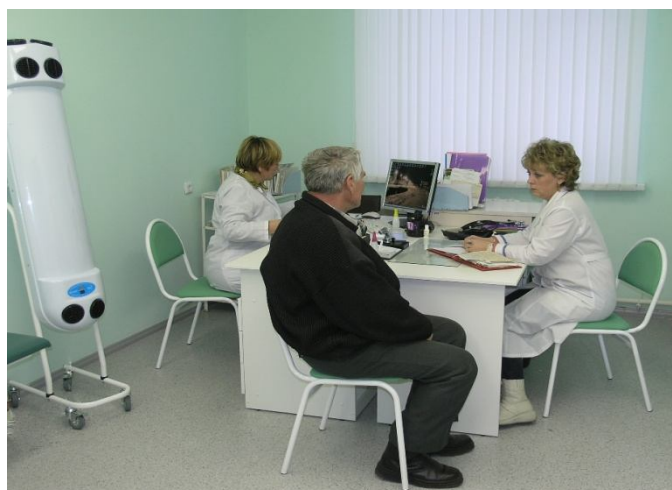
Показатели	Годы					
	2005	2006	2007	2008	2009	2010
Количество мест в общеобразовательных школах	10375	10375	10335	10335	10335	10335
Количество учащихся в общеобразовательных школах (на начало года)	5353	5064	4879	4746	4656	4630
Численность педагогических работников общеобразовательных школ	823	785	665	650	650	650
Обеспеченность педагогическими работниками на 1000 учащихся	154	155	136	137	140	140

3.2.2. Здравоохранение.



В Татарском районе населению оказывают медицинскую помощь МУЗ «Татарская Центральная районная больница имени 70-тия Новосибирской области», в состав которой входят: противотуберкулезный диспансер, четыре врачебных амбулатории, две участковых больницы и 49 ФАПов.

За последние пять лет в сфере здравоохранения района, был совершен огромный прорыв - построено новое здание Центральной районной больницы, реконструированы и введены бывшие объекты здравоохранения под здания для размещения архива, скорой помощи, психо-наркологическое и инфекционное отделения, морг, обновилась вся материально-техническая база ЦРБ. В 2009 году переведены в реконструированные помещения СПИД-лаборатория, производственные цеха больничной аптеки. По системе софинансирования приобретены два санитарных автомобиля. На работу прибыло 22



врача. Введено 28 служебных квартир для врачей – 1,5 тыс.м².

Благодаря передвижному флюорографу охват населения флюорообследованием составил 77%. Дополнительной иммунизацией в рамках национального проекта охвачено 100% подлежащего населения. В результате в 2009 году:

- общая смертность населения снизилась на 10%, на 13,6% - трудоспособного населения, на 20% - в стационаре;
- снизилась первичная заболеваемость туберкулезом на 8%, сифилисом на 15,6%;
- снизилась запущенность онкологических заболеваний на 18%;
- увеличилась пятилетняя выживаемость на 41%.

3.2.3. Культура

За последние годы в сфере культуры удалось сохранить сеть учреждений, поддержать на достаточно хорошем уровне художественное самодеятельное творчество. В районе работают 59 учреждений клубного типа, рассчитанные на 7351 место, в которых действуют 338 клубов и объединений с числом участников 3680 человек. РМУК «Татарская межпоселенческая библиотека» и 34 ее филиала, МОУ ДШИ «Радуга» в которой функционируют 3 отделения (фортепианное, народное и общеэстетическое), Татарский историко-краеведческий музей.



Четыре творческих любительских коллектива имеют звание «народный» и «образцовый».

За 2000-2009 годы в районе было построено или реконструировано семь сельских клубов. Только в 2009 году на укрепление материально-технической базы учреждений культуры было затрачено более 2 млн.рублей, на проведение ремонтных работ – 5,3 млн.рублей. Наиболее крупные ремонты произведены в РДК «Родина», ДШИ «Радуга».

В 2010 году был произведен ремонт Киевского ДК, Казачемысского ДК.

Мероприятия, проведенные в области культуры за 2010 год

№	Мероприятия	Дата проведения
1.	«Рождественский бал»- для работников социальной сферы	05 января
2.	Торжественное мероприятие, посвященное 65- летию снятия блокады	27 января

3.	«Все начинается с любви» - развлекательная программа для молодежи	14 февраля
4.	«В ритме танца» - областной фестиваль хореографического искусства	15 февраля
5.	«Память сердца» - торжественное мероприятие, посвященное 20-й годовщине вывода войск из Афганистана	15 февраля
6.	«Новые имена» -III районный фестиваль	20 февраля
7.	«Две звезды» - конкурсная программа	20 февраля
8.	«Виват, Россия молодая!»- смотр коллективов художественной самодеятельности среди СК	февраль
9.	«Мы твои сыновья, Россия» - торжественное мероприятие, посвященное Дню защитника Отечества	21 февраля
10.	XVIII областные зимние сельские спортивные игры	28 февраля – 01 марта
11.	Ярмарка-презентация учебных, рабочих мест	март
12.	«Песенный венок» - областной фестиваль конкурс	21-22 марта
13.	«Снегири пролетели» - фестиваль КВН	март
14.	Поем о весне, любви и женщине...» - мероприятие, посвященное Международному женскому дню	5 марта
15.	«Театральная весна» - зональный областной фестиваль детского и юношеского творчества	15 марта
16.	«День отца» - районный праздник	27 марта
17.	День работников культуры	28 марта
18.	«Россия – молодость моя» - районный смотр коллективов художественной самодеятельности среди МУК	март-апрель
19.	«Театральная весна – 2009» - районный смотр- конкурс театральных коллективов	март - апрель
20.	Областной конкурс творческих театрализованных программ «Салют Победы» - «Предков слава – потомков мечта» Всероссийский фестиваль народного творчества, посвященный 65 – летию Победы в ВОВ	04 апреля
21.	Областной фестиваль хореографического искусства «В ритме танца»	05 апреля
22.	«Молод, пока танцуешь!» - районный	апрель

	танцевальный фестиваль	
23.	«Космос и Я» - международный художественный конкурс для детей и юношества	апрель
24.	«Мы за танцы» - молодежная дискотека (маевка)	1 мая
25.	«Предков слава - потомков мечта» - торжественное мероприятие, посвященное 9 мая	06 мая
26.	Митинг, посвященный 64-й годовщине Победы в ВОВ	09 мая
27.	Ветеранский круг	09 мая
28.	Концертная программа и народное гуляние	09 мая
29.	«Крепка семья - крепка Россия» - праздничное мероприятие, посвященное Дню семьи	15 мая
30.	«Мы ищем таланты» - областной конкурс	май
31..	«Живи и здравствуй, Русь святая» - День славянской письменности и культуры	24 мая
32.	«Лето на календаре» - районная программа работы с детьми и подростками в летний период	июнь- август
33.	Цикл мероприятий, посвященный «Дню защиты детей»	июнь
34.	Торжественное мероприятие, посвященное Дню соц. работника	08 июня
35.	Праздничные мероприятия, посвященные Дню независимости России	12 июня
36.	VI областной конкурс гармонистов «Играй, гармонь!»	12-14 июня
37.	Спортивный праздник, посвященный Дню района (стадион «Локомотив»)	14 июня
38.	Районный слет отличников	16 июня
39.	Фестиваль современного танца	19 июня
40.	Общерайонный выпускной бал	23 июня
41.	День Татарского района и г. Татарска (лыжная база «Березовая роща», городская концертная площадь)	27 июня
42.	Развлекательная шоу – программа ко Дню молодежи	28 июня
43.	85-летие Татарского РАЙПО – концертная программа	03 июля
44.	Открытие памятной доски, посвященной	03 июля

	памяти Н.Я.Савченко	
45.	«Золотая струна» - V Барабинский фестиваль бардовской песни	04-05 июля
46.	«Стартующий подросток» - районная профильная смена	07 – 29 июля
47.	Районный праздник, посвященный Дню физкультурника	06 августа
48.	«Богатырская сила» - спортивно-развлекательная программа	август
49.	«Сорочинская ярмарка» - областной праздник украинской культуры с.Кочки	15 августа
50.	Районная выставка цветов, плодов и овощей	23 августа
51.	«Краски осени» - развлекательная молодежная программа	20 сентября
52.	Митинг, посвященный памяти воинам-интернационалистам; Презентация книги В. Кайгородова «Необъявленная война»	24 сентября
53.	«Яблони в цвету» - областной конкурс солистов и вокальных ансамблей эстрадного жанра	26 сентября
54.	«Вдохновение» - областной фестиваль-конкурс самодеятельных чтецов	30 сентября
55.	«Сегодня славим седину» - праздничная программа, посвященная Дню пожилых людей	29 сентября
56.	Торжественное мероприятие, посвященное Дню учителя	02 октября
57.	Финал кубка КВН Новосибирской области среди студенчества и работающей молодежи	10 октября
58.	«Вместе – вперед!» - областная ярмарка творческих идей детских и молодежных объединений и клубов по интересам	09-11 октября
59.	Творческий вечер Ю.Каплина	27 октября
60.	«Вдохновение» - финал областного конкурса	31 октября
61.	«В единстве наша сила»- районный фестиваль национальных культур	4 ноября
62.	Праздничный концерт, посвященный 92-й годовщине Великой Октябрьской революции	7 ноября
63.	«Юные таланты» - районный детский фестиваль	ноябрь
64.	Зональный этап всероссийского фестиваля народного творчества «Салют Победы»	14 ноября

65.	Областной конкурс юных исполнителей народной песни «Серебряный ключ»	22 ноября
66.	I областной фестиваль детских и юношеских любительских театров «Синяя птица»	27-29 ноября
67.	30-летний юбилей РДК «Родина»	27 ноября
68.	Областной конкурс национальной песни	28 ноября
69.	«Нет ничего превыше слова «Мать»- праздничное мероприятие, посвященное Дню матери	30 ноября
70.	«С любовью, верой и отвагой»- областной праздник, посвященный Дню героев отечества	09 декабря
71.	«Сияние сердец» - областной фестиваль творчества молодых семей	11 декабря
72.	«Снежок без бантика» - фестиваль КВН	декабрь
73.	Городское новогоднее театрализованное представление	31 декабря

В настоящее время в Татарском районе действует 332 клубных формирования, количество участников в них - 3 369 человек, из них в сельской местности – 292 клубных формирования, участников в них – 2 876.

3.2.4. Физическая культура и спорт.

Численность населения района, занимающегося физической культурой и спортом, с 2000 года увеличилась на 38%, и составила 6642 человека.

За 2000-2009 год были построены и введены в эксплуатацию следующие объекты физической культуры и спорта: лыжная база, реконструирован спортивно-оздоровительный комплекс «Космос», городошная площадка в г. Татарске, реконструирован старый игровой зал для занятий боксом и борьбой в г. Татарск, в поселениях обновлены все спортивные площадки. Так же в районе был открыт 21 фитнес-зал, в том числе 5 в районном центре.



Ежегодно в районе проводится более 100 спортивных мероприятий, в которых принимает участие более 7 тысяч человек. Сборные команды района добиваются высоких результатов на областных соревнованиях.

В 2009 году в районе прошли 18 зимние сельские спортивные игры Новосибирской области.

3.3. Жилищно-коммунальное хозяйство.

За 2000-2010 годы было введено 30347,42 кв.м. жилья. Начиная с 2006 года, ежегодный ввод жилья составляет не менее 3000 кв.м. (в 2000 году ввод жилья равнялся 0 кв.м.).

Всего за 2000-2010 годы в Татарском районе были введены в эксплуатацию 77 многоквартирных дома, 159 индивидуальных жилых дома. В том числе в 2009, 2010 годах были введены: 24-х кв. жилой дом по программе переселения граждан из ветхого и аварийного жилья, 24-х кв. дом для ветеранов, 16-ти кв. жилой дом для детей-сирот, 12-ти кв. жилой дом, 87 -ми кв. жилой дом для льготных категорий граждан, два 24-х кв. и два 12-ти кв. жилых дома по программе переселения граждан из ветхого и аварийного жилья. Так же было введено в эксплуатацию служебное жилье для врачей - 26 квартир – 1,5 тыс.м.кв.

В 2010 году общая площадь жилых помещений, приходящихся в среднем на одного жителя района, составила 18,43 кв.м.

За 2000-2005 годы государственной поддержкой на строительство и приобретение жилья на сумму 15591 тыс.руб. воспользовались 89 семей (возврат исчислялся в процентном отношении).

За 2006-2010 годы государственной поддержкой на строительство и приобретение жилья на сумму 160308 тыс.руб. воспользовались 347 семей (возврат субсидий составил 64131 тыс.руб.)

За 2010 год инвестиционные вложения в области строительства жилья составили более 154 млн. рублей.

На сегодняшний день планируется к строительству в 2011 году:

-56-ти кв. жилой дом для льготных категорий граждан (ул. Ленина 59а);
а также в стадии строительства находятся:

- 162 индивидуальных дома общей площадью 12960 м2.

Объем предоставленных предприятиям, организациями населению жилищно-коммунальных услуг за 2010 год составил 290,2 млн. рублей, что выше уровня прошлого года на 12,2%.



2539 семей получили субсидии на оплату ЖКУ. Общая сумма субсидий за 2010 год уменьшилась на 2млн. рублей (7%) к уровню 2009 года, и составила 30 млн. рублей. Уменьшение произошло за счет сокращения численности обратившихся граждан за мерами

социальной поддержки (на 339 семей меньше).

Стоимость ЖКУ за 2010 год составила 55,35 руб./м², что на 2% выше уровня 2009 года.

Значительные перемены в жизнь района принесла газификация жилья и социальной сферы, модернизация котельных – это серьезный качественный прорыв в сфере ЖКХ, и, прежде всего, улучшение качества жизни населения – одного из основных стратегических направлений развития района. На объектах газификации за последние 5 лет было освоено более 280 млн.рублей, построены и введены 11газовых котельных. На сегодняшний день в районе подключено к природному газу 1554 индивидуальных потребителя.

За последнее пятилетие в Татарском районе наблюдается стабильное прохождение отопительных сезонов. Немалую роль сыграло систематическое обновление производственных мощностей. Протяженность теплотрасс составляет 81,95 км, из них заменено 28,2 км или 34,4% к общему объему тепловых сетей. Почти во всех котельных сельских поселений произвели замену котлов на новые, с большим КПД. В городе Татарске более 70% тепловой энергии подается газовыми котельными.

Кроме этого, на будущие 3 года составлен план модернизации теплового хозяйства района, который предусматривает создание безопасных и благоприятных условий ведения хозяйственной деятельности, внедрение ресурсосберегающих технологий, улучшение качества коммунальных услуг, снижение затрат на производство тепловой энергии, холодной воды и отведения сточных вод.

Хуже обстоит дело с водопроводными сетями. Протяженность водопроводных сетей в целом по району составляет 295,9 км. Изношенность – более 60%. Восстановление идет очень медленными темпами, и за последние пять лет замене и ремонту полежало 27,91 км сетей, что составляет 9,4% от общего объема водопроводных сетей.

3.4. Уровень и качество жизни населения.

В текущем периоде полностью сохранена динамика роста денежных доходов населения. Среднемесячная заработная плата в 2010 году возросла по сравнению с предыдущим годом на 17,2% и составила 12315 рублей (рост к плану составил 6%). Рост реальной заработной платы (с учетом сводного индекса потребительских цен) составил 8,1.

Средний размер пенсии увеличился по сравнению с соответствующим периодом прошлого года на 41% и составил 6780 руб.

Среднемесячные доходы на душу населения за 2010 год приросли к соответствующему периоду прошлого года на 18% и составили 9282 руб. – 1,4 прожиточного минимума.

О росте доходов населения говорит и тот факт, что за 2010 год остатки банковских вкладов населения приросли к 2009 году на 46% и достигли 707,5 млн.рублей, также за год приобретено 1350 единиц автомобилей, в том числе

новых – 123 единицы. Потребительских кредитов получено в 2010 году больше, чем в 2009 году в 1,9 раз, на общую сумму - 545млн.руб.

За 2010 год на реализацию мер социальной поддержки населения Татарского района направлено из бюджетов всех уровней более 195 млн.рублей, в том числе на предоставление мер социальной поддержки по оплате жилья и коммунальных услуг (льготы и субсидии) – 95 млн.рублей.

Доля населения с доходами ниже прожиточного минимума снизилась к уровню 2009 года на 8,8% и на сегодняшний день составила 17,2% от населения района.

**Основные показатели,
характеризующие уровень жизни населения**

Показатели	Годы					
	2005	2006	2007	2008	2009	2010
Среднемесячная заработная плата работников предприятий и организаций (руб.)	4327,0	5331,0	6726,0	8916,8	10503,0	12315
Просроченная задолженность по заработной плате на конец отчетного периода.(млн. руб.)	1,80	1,80	0,00	0,00	0,00	0,00
Среднемесячные доходы на душу населения (руб.)	2640	3684	4829	6847	7866	9282
Доля населения с доходами ниже прожиточного минимума (%)	30,0	30,0	28,0	26,2	26,0	17,2

3.5. Трудовые ресурсы, занятость населения.

Численность трудовых ресурсов на 01.01.2010 года составило 25324 человек (60% от общей численности населения). В различных отраслях экономики занято 20187 человек или 74% трудоспособного населения. В сельском хозяйстве занято 28,4%, обрабатывающих производствах – 6,5%, в отраслях производство и распределения газа и воды – 7,2%, в области строительства – 3,6%, в оптовой и розничной торговле – 15%, в области образования и здравоохранения – 16,2%.

Уровень официально зарегистрированной безработицы за 2010 год составил 2,38% от численности трудоспособного населения. Общая численность граждан, имеющих статус безработного, на 01.10.2011 года составила 625 человек, что на 46 человек больше уровня 2009 года. За 2010 год в центр занятости населения обратилось за содействием в поиске работы 2423 человека – больше, чем в прошлом году на 229 человек. За год было

заявлено (без учета временной занятости для несовершеннолетних граждан и общественных работ) 1340 вакансий, из них по рабочим профессиям – 1018 - 76%. На 1.01.2011 года в банке данных ГУ ЦЗН 162 вакансии, из них по рабочим профессиям 117.

За 2010 год создано 669 новых рабочих мест, из них 50-строительство, 2-общественное питание, 26 – расширение и открытие нового производства, 34 – услуги населению (в том числе 25-открытие собственного дела через службу занятости населения), 47-торговля.

Характеристика трудовых ресурсов

Показатели	Годы					
	2005	2006	2007	2008	2009	2010
Уровень официально зарегистрированной безработицы, %	1,46	2,1	1,9	3,36	2,2	2,38
Численность занятых в экономике - всего, тыс. чел., в том числе:	20859	19571	19782	20052	20187	20200
В промышленности	1487	1290	1481	1443	1455	1457
В сельском хозяйстве, лесном хозяйстве	5203	5096	5136	5069	5731	5750
В транспорте и связи	2237	2068	1581	2217	2232	2241
В строительстве	721	695	659	647	725	729
В торговле	2611	2630	2739	3026	3034	3046
В жилищно-коммунальном хозяйстве	1622	1724	1851	1863	1273	1299

3.6. Социальная защита населения.

В Татарском районе занимается осуществлением социального обслуживания населения «Комплексный центр социального обслуживания населения со стационарным социальным обслуживанием престарелых граждан и инвалидов». Действуют: «Отделение милосердия для престарелых граждан и инвалидов» (с. Дмитриевка), «Специализированный дом для одиноких престарелых» (г. Татарск), «Социальный дом» (с. Казачий – Мыс) – введен в 2010 году.



Достигнута стопроцентная обеспеченность нуждающихся в социальном обслуживании на дому.

Только за 2009 год на реализацию мер социальной поддержки населения Татарского района из бюджетов всех уровней было направлено более 162 млн.рублей, в том числе на

предоставление мер социальной поддержки по оплате жилья и коммунальных услуг (льготы и субсидии) – более 84,3 млн.рублей.

С целью улучшения демографической ситуации в районе разработана «Программа мер по демографическому развитию района на 2008-2025 гг.».

В 2009 году 225 молодых семей при рождении ребенка получили единовременное пособие на сумму 1613,8 тыс.руб., а дополнительное пособие получили 407 семей на сумму 3943,3 тыс.руб. Выплаты ежемесячного пособия по уходу за ребенком до полутора лет составили 18331,1 тыс. руб. (431 получателей). Семьям с детьми, предоставлена поддержка в форме компенсации части родительской платы за содержание детей в дошкольных учреждениях на сумму 1658,3 тыс. руб.

За первое полугодие 2010 года сумма выплат дополнительного пособия молодой семье при рождении ребенка составила 2100 тыс.руб. Выплаты ежемесячного пособия по уходу за ребенком до полутора лет составили 11263,6 тыс. руб. Семьям с детьми, предоставлена поддержка в форме компенсации части родительской платы за содержание детей в дошкольных учреждениях на сумму 1033,4 тыс. руб. Денежная выплата на оплаты ЖКХ составила 2371,6 тыс. руб.

3.7. Уровень преступности.

Оперативная обстановка на территории Татарского района в течение 2009 года характеризовалась снижением количества преступлений, а среди несовершеннолетних преступность уменьшилась к 2008 году более, чем на 14%.

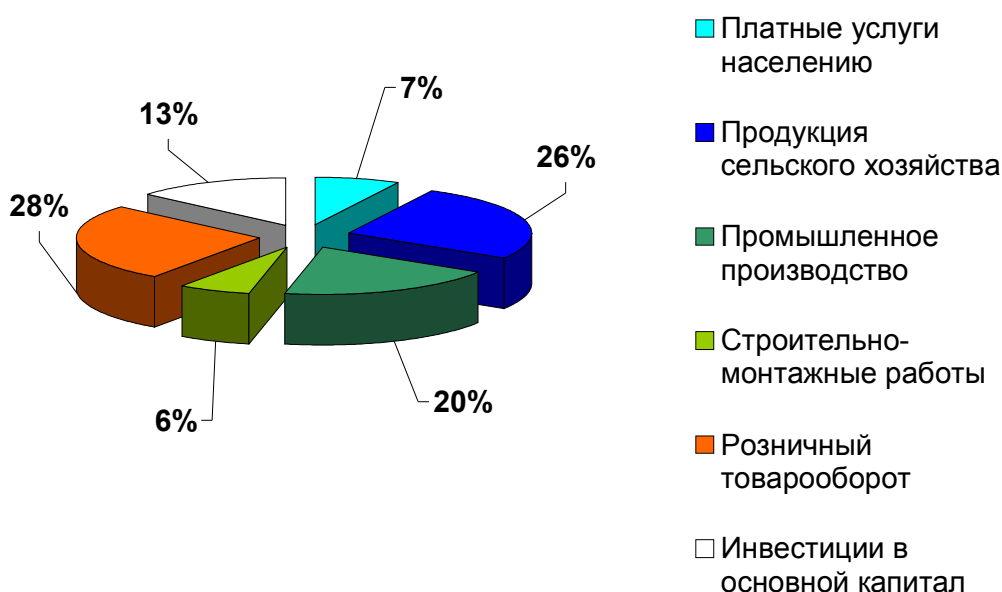
Основные показатели, характеризующие уровень преступности

Показатели	Ед. изм.	Годы				
		2005	2006	2007	2008	2009
Уровень криминогенности (число зарегистрированных преступлений на 100 тыс. чел.)	ед.	2610	2670	3067	2810	2723
Число правонарушений, совершенных несовершеннолетними, в общем объеме преступлений	ед.	108	152	172	124	107
Численность пострадавших в ДТП (погибло, раненых, тяжело раненых) в расчете на 10 тыс. человек)	чел.	10,5	11,8	11,5	10,9	12,8

3.8. Анализ развития экономики.

Экономика Татарского района формируется на основе производства и переработки сельскохозяйственной продукции (зерно, молоко, мясо).

Структура валовой продукции Татарского района в 2010 году



3.8.1. Промышленность.

Переработкой сельскохозяйственной продукции в Татарском районе занимаются такие крупные предприятия как ОАО «Татарский



маслокомбинат» - производство сухого молока и сливочного масла, ОАО «Татарский мяскокомбинат» - переработка мясопродуктов, производство колбасных изделий, мясных полуфабрикатов, ООО «Татарскзернопродукт» - хранение, переработка и

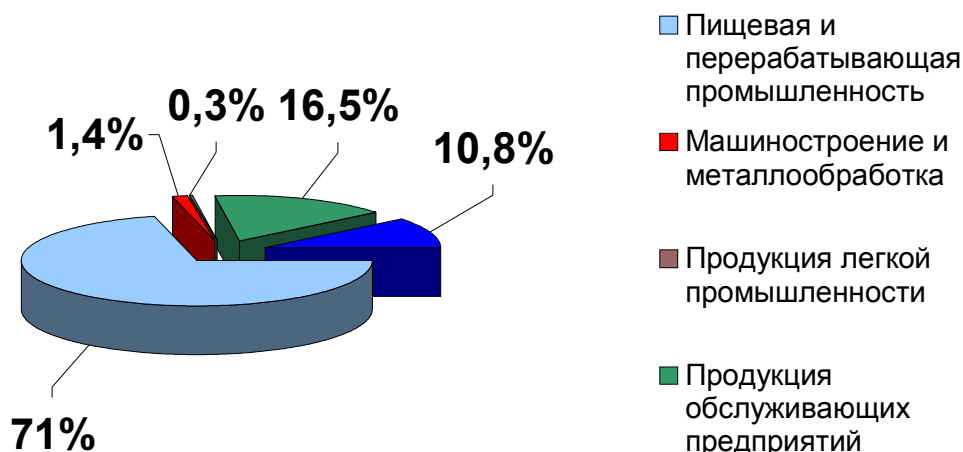
сушка зерна, ИП Веджижев М.Т. («Татарский хлебокомбинат») – мукомольное производство и производство хлебобулочных изделий, городское производственное потребительское общество - производство

хлеба, хлебобулочных, кондитерских и колбасных изделий, копчение и соление рыбы, ООО «Минеральные воды Сибири» занимаются розливом минеральной воды, произведённая ими продукция уже добилась признания специалистов и покупателей района и за его пределами.

Широко используется продукция промышленных предприятий Татарского района: ОАО «Завод Сиберсталь» реализует задвижки, заглушки, колосники, фланцы для запорной арматуры; ООО «Татарское РТП» изготавливает и ведёт монтаж газовых котлов в Новосибирской, Омской, Томской, Тюменской областях; ЗАО «Татарсктехмаш» начали выпускать для комбайнов универсальные решёта нового поколения.

За 2010 год произведено промышленной продукции на 1577,7 млн.рублей, что на 15,6% в сопоставимых ценах выше уровня прошлого года.

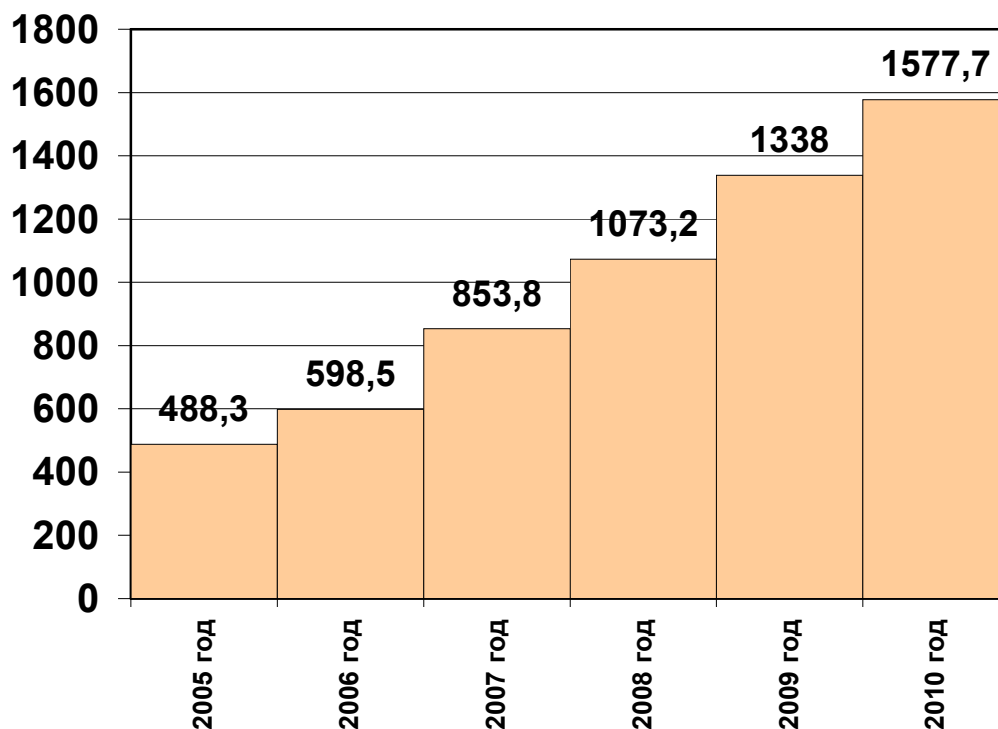
Структура промышленного производства



Стабильно работали в текущем периоде и увеличивали объемы производства ООО «Татарскзернопродукт», ПК «Стройсервис», ОАО «Завод Сиберсталь», ООО «Минеральные воды Сибири», ОАО «Татарский мясокомбинат», ООО «Кречет», ОАО ПП «Рассвет», ООО «Биоланд», ООО «Татарскэнергогаз», ГППО, ИП Веджижев, ООО «Сеал», ИП Василенко.



Объем промышленной продукции за 2005-2010 г.г. (млн.руб.)



3.8.2. Сельское хозяйство

Сельскохозяйственным производством в районе занимается 6173 хозяйства, из них: сельскохозяйственных предприятий -18, КФХ - 55, ЛПХ - 6100.



Объем производства валовой продукции сельского хозяйства за 2010 год составил 2133,23 млн.рублей - рост к соответствующему периоду прошлого года 16%. Произведено молока во всех категориях хозяйств - 49,1тысяч тонн – выше уровня прошлого года на 6%, мяса на убой в

живом весе -6324 тонн – выше прошлого года на 2%, зерна 104,1 тыс. тонн.

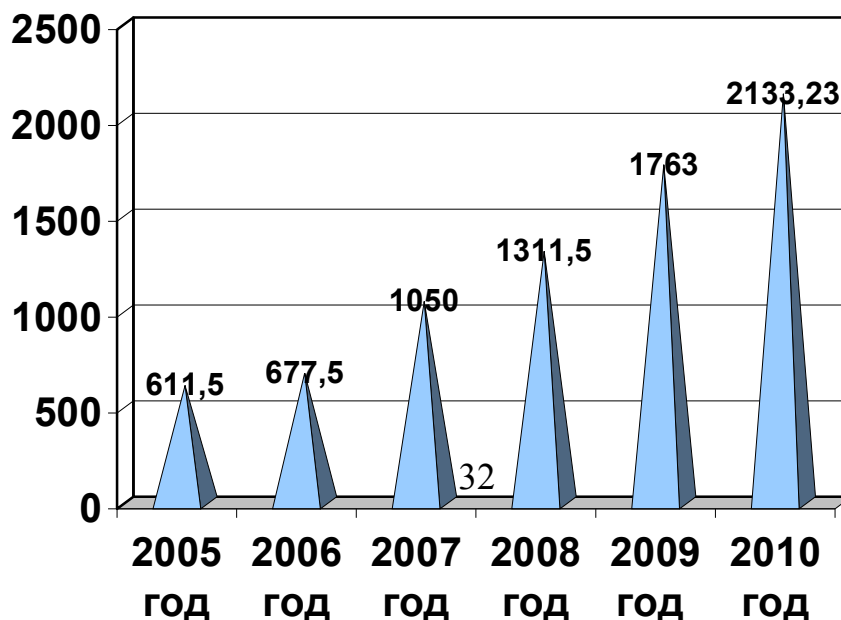
В общественном секторе валовой надой молока составил 30,5 тысяч тонн - рост 10% к уровню прошлого года, при удое на 1 фуражную корову 3549 кг, что выше уровня прошлого года на 316 кг. Реализовано молока в общественном секторе 28,5 тыс. тонн - больше прошлого года на 13%. Наибольшего прироста валового надоя достигли ООО «Константиновское» - 36%, СПК «Колос» колхоз – 23%, ООО ПЗ «Первомайский» - 21%, СПК колхоз «Победа». Снижение объемов производства молока прошло в ОАО «Новотроицкое» - 6%, ООО «Колосок» - 5%, ОАО «Гигант» - 1%.

Получен привес в общественном секторе 2477 тонн, что на 4% выше соответствующего периода прошлого года, при росте среднесуточного привеса с 471 до 499 граммов. Самый высокий среднесуточный привес получен в ОАО «Неудачино» -638г, СПК «Колос» колхоз – 552г., СХПК «Розентальский» - 530г.



В 2010 году инвестиции в сельское хозяйство района составили 250,2 млн.рублей – выше уровня прошлого года на 8%. В развитие общественного производства вложено более 247 млн.рублей – 98% инвестиций. Приобретено новой техники на 114 млн.рублей. В 2010 году объем государственной поддержки составил 52 млн.рублей.

Объем продукции сельского хозяйства за 2005-2010 г.г. (млн.руб.)



Объем финансирования сельского хозяйства, млн. рублей

Показатели	Годы											
	2005		2006		2007		2008		2009		2010	
	ФБ	ОБ	ФБ	ОБ	ФБ	ОБ	ФБ	ОБ	ФБ	ОБ	ФБ	ОБ
Получено средств целевого финансирования, всего	9,511	0,755	17,577	0,462	22,4	30	28,5	30,5	32,1	26,3	26,8	35,3
в том числе:												
1. Дотации и компенсации, всего	8,068	0,069	17,577		22,4	12	28,5	24,7	32,1	11,9	26,8	17,8
из них:												
- поддержка животноводства			0,4			0,3		0,4	1,5	0,5	1,1	0,8
- на развитие молочного скотоводства									4,9			
По природно-климатическим условиям						10,2		11,6		4		4,6
- оплата части стоимости минеральных удобрений							0,8	0,2	2	0,1	1,0	2,8
- по страхованию посевов с/х культур	5,038		5,812		6,8	0,8	5	1,1	4	1,4		
-%-х ставок по кредитам	3,015		5,747		5,1	0,1	9,7	1,2	18,1	3,9	19,6	5,5
-по приобретению семян высоких репродукций	0,015	0,069	0,197		0,5	0,2		0,4	1	0,4		0,6

-на закладку и уход за многолетними насаждениями									0,6	0,1		0,5
Трансферты на мотылек										0,9		
- на приобретение д/топлива			5,421		10		12,6	9,8				
- приобретение кормов							0,2					
-прочие						0,4	0,2			0,6	5,1	1,3
2. Мероприятия по улучшению плодородия земель	1,443	0,386				0,8		0,5		0,6		
3. Инвестиции		0,3		0,462		17,2		5,3		13,8		17,5

*ФБ – из федерального бюджета
 ОБ – из областного бюджета

Наличие сельскохозяйственных угодий на 01.01.2010, тыс. га

Показатели	Все категории хозяйств	в том числе:			
		сельскохозяйственные предприятия	крестьянские (фермерские хозяйства)	личные подсобные хозяйства	прочие
1. Сельскохозяйственные угодья	317,7	188,2	80,66	15,71	0,09
в том числе:					
пашня	154,5	100,6	23,6		
залежи			13,0	5,6	
сенокосы	85,2	47,0	21,1	10	
пастбища	77,8	40,5	22,9		
многолетние насаждения	0,2	0,07	0,06	0,11	0,09

Структура посевных площадей зерновых и зернобобовых культур по Татарскому району за 2010 год, %

всего	зерновые
-------	----------

	пшеница	ячмень	овёс	горох	прочие
100,0	67,6	20,9	7,9	1,7	1,9

По состоянию на 01.01.2010г. наличие с/х техники в сельскохозяйственных предприятиях Татарского района

НАИМЕНОВАНИЕ	Наличие, штук
Тракторы всех марок (без тракторов, на которых смонтированы землеройные, мелиоративные и другие машины)	555
Тракторы, на которых смонтированы землеройные, мелиоративные и другие машины	16
Комбайны:	291
зерноуборочные	209
силосоуборочные	82
Сеялки-всего	351
Сенокосилки тракторные	47
Автомобили грузоперевозящие	220

3.8.3. Транспорт.

В Татарском районе постоянно реализовываются мероприятия по совершенствованию организации дорожного движения в части установки светофорных объектов, обустройства площадок для стоянки транспортных средств, обустройства пешеходных переходов на маршрутах движения детей в образовательные учреждения, снижение интенсивности движения на центральных улицах районного центра путем открытия движения на отдельных участках и нанесение дорожной разметки.



Всего на объектах дорожного строительства в 2009 году было освоено более 69 млн.рублей, в 2010 – 78,7 млн.руб. Осуществлена полная или частичная модернизация дорог Татарск - Лопатино, Татарск - Зубовка, Новотроицк - Никулино, М 51-г.Татарск, Татарск - Увальское, ул.Матросова, Краснофлотская -

Гагарина, пер. Коо-перативный города Татарска.

Пассажирские перевозки на территории района осуществляются автомобильным транспортом ООО «Татарское АТП» и 42 индивидуальными предпринимателями. Маршрутная сеть состоит из 24 маршрутов, в том числе 21 маршрут между поселениями.

Детские пассажирские перевозки организованы для подвоза в образовательные учреждения по 31 маршруту и для этих перевозок задействовано 26 автобусов. Ежедневно осуществляется перевозка около 500 детей. Обеспечение транспортными средствами осуществляется за счет средств бюджета района и областной целевой программы «Школьный автобус». В течении двух последних лет приобретено 8 школьных автобусов, соответствующих требованиям ГОСТа, предназначенных для перевозки обучающихся и воспитанников образовательных учреждений, в том числе 4 в 2009 году.

За анализируемый период объем грузоперевозок составил 900,7 тысяч тонн, что на 3% выше соответствующего периода прошлого года. Возросли объемы грузоперевозок, в основном за счет роста объемов грузооборота в промышленности, обрабатывающем производстве.

Увеличилось количество перевезенных автомобильным транспортом пассажиров на 15% к уровню 2009 года, и составило 1901 тыс.чел. Увеличение данного показателя в первую очередь обусловлено увеличением доли пассажироперевозок индивидуальными предпринимателями, на маршрутном такси.

Но еще много задач предстоит решить в области дорожного хозяйства. Имеется необходимость продолжения модернизации дорог района, повышения качества их содержания и ремонта.

3.8.4. Связь

Основные показатели связи общего пользования

Показатели	Г О Д Ы			
	2006	2007	2008	2009
Монтированная емкость телефонных станций, номеров	7276	7931	8812	8996
Обеспеченность населения квартирными телефонными аппаратами сети общего пользования на 1000 жителей, штук	121,3	151	201	221

Системой общедоступного пользования также является сотовая связь. Охват населённых пунктов сетью мобильной связи составляет 85%. Услуги почтовой связи оказывает структурное управление Федеральной почтовой связи НСО филиал ФГУП «Почта России». В районе функционирует 29 отделений почтовой связи (5 отделений в г.Татарске, 24 отделения в сёлах).

3.8.5. Малое предпринимательство.

Значительное явление социально-экономической жизни района – малое предпринимательство. Оно присутствует практически во всех отраслях экономики Татарского района.

Доля малого бизнеса в общем объеме производства за 2010 год составила 55%. В 2010 году по программе поддержки малого и среднего бизнеса из бюджета района были субсидированы затраты предприятиям, участвующим в выставках и ярмарках 2010г. в сумме 220 тыс. руб. – ООО «Хлеба Сибири», ИП Василенко, ОАО «Татарский мясокомбинат», ОАО «Татарский маслокомбинат», ККП. Впервые в 2010 году за счет местного бюджета была оказана финансовая поддержка гражданам в сельской местности, начинающим собственный бизнес с помощью службы занятости населения -7 человек на сумму 105 тысяч рублей. Кроме этого, через областной бюджет была оказана финансовая поддержка в форме субсидирования затрат на модернизацию и обновление основных средств ОАО «Татарский мясокомбинат», ГППО, ИП Галимову, ИП Гладышевой, ООО «Сеал» на сумму 1,6 млн.рублей, на реализацию бизнес-плана ИП Литенко -0,2 млн.рублей, субсидирование части затрат по участию в выставках –ИП Ведзижев -0,1 млн.руб. Всего за 2010 год оказана финансовая поддержка субъектам малого и среднего бизнеса из бюджетов всех уровней в размере 2,3 млн.рублей.

**Основные показатели,
характеризующие уровень развития малого предпринимательства**

Показатели	Ед. изм.	Годы					
		2005	2006	2007	2008	2009	2010
Доля малого бизнеса в общем объеме выпуска товаров, работ и услуг	%	30	32	33	48	52	55
Количество малых предприятий	ед.	113	134	147	149	151	167
Численность занятых на малых предприятиях	чел.	3116	3896	4810	5967	5990	6059
Численность индивидуальных предпринимателей	чел.	980	990	998	1005	1170	1183



3.8.6. Торговля и платные услуги.

Потребительский рынок района функционирует стабильно и характеризуется высоким уровнем товарной насыщенности. На территории Татарского района

действует 305 объектов потребительского рынка из них –279 магазинов, 5 киосков, 17 предприятий общественного питания, 2 рынка, 2 предприятия оптовой торговли.

Так же в районе действует 17 предприятий общественного питания – это 2 кафе, 1 бар, 1 ресторан, 13 столовых открытого типа. Действует 34 школьных столовых. Организацией питания учащихся в городе и на селе занимаются образовательные учреждения самостоятельно.

На территории Татарского района расположено 2 розничных, универсальных рынка на 405 мест.

Потребительской кооперации принадлежат 65 магазинов, 4 из которых расположены в Усть-Тарском районе. С 2005 по 2009 годы на территории района введено новых торговых площадей общей площадью более 10 тыс.м.кв.



За 2010 год объем розничного товарооборота предприятий торговли различных

организационно-правовых форм составил 2170 млн.рублей – выше уровня прошлого года в сопоставимых ценах на 9,3% (на уровне планируемого показателя), в том числе товарооборот Райпо – 367 млн.рублей или 17,0% общего товарооборота. Товарооборот юридических лиц составляет 39,4%, физических лиц -60,6%. Вырос товарооборот в действующих ценах: ИП Вологодский 51,9%, ИП Чуваев на 24,2%, ИП ИП Захарова 49,1%, сеть магазинов «Пятерочка» - ООО «Городская сеть маркет» -38,5%, МУП «Общественное питание» на 20,7%.

Доля предприятий общественного питания в общем т/обороте составляет всего 1,8% .

Платных услуг населению за 2010 год оказано на 601,2 млн.рублей – выше уровня прошлого года в сопоставимых ценах на 8%. В 2010 году значительно вырос объем предоставления услуг гостиничного бизнеса населению – на 91,1% к уровню прошлого года у ИП Галимова. В структуре платных услуг наибольшую долю по-прежнему, составляют услуги ЖКХ - 47%, услуги связи – 8,4%, электроэнергия – 4,8%, бытовые услуги – 14%, услуги банков - 8,2%, транспортные услуги-13,9%.

Оказанием бытовых услуг в районе занимается 13 юридических лиц и 54 индивидуальных предпринимателя. Населению предлагается 28 видов бытовых услуг, в том числе 8 –социально значимых. За 2010 год бытовых услуг населению района предоставлено на 81,4 млн.рублей, что на 15,1% в сопоставимых ценах выше прошлого года. Рост данного показателя обусловлен ростом предоставляемых бытовых услуг населению индивидуальными предпринимателями - в 2 раза. В рамках областной целевой программы «Развитие бытового обслуживания населения

Новосибирской области» по ходатайству администрации района оказана господдержка на развитие бытовых услуг ИП Жежера С.Г. (по пошиву портьерных изделий), что позволило ей увеличить объемы услуг на 12 %, по сравнению с 2009г.

3.8.7. Инвестиции и строительство.

За 2010 инвестиционные вложения во все отрасли экономики района составили 1090,64 млн.рублей, что выше уровня прошлого года на 16,4% в сопоставимых ценах. Из общего объема инвестиций 23% направлено на развитие сельскохозяйственного производства, 54% - в социальную сферу, 5%- на развитие промышленности, 7% в развитие ЖКХ.

- Объем инвестиций в *сельское хозяйство* района составил 250,2 млн. рублей и увеличился на 8% к уровню прошлого года. В развитие общественного производства вложено более 227 млн. рублей – 91% от общего объема инвестиций. Приобретено новой техники на 114,35 млн. рублей;
- Объем *строительно-монтажных работ* за 2010 год составил 512,23 млн. рублей, что выше уровня прошлого года в сопоставимых ценах на 20%.
- Инвестиционные вложения в *области строительства жилья* составили более 154 млн. рублей. За год введено жилья общей площадью 4790,8м², что выше уровня прошлого года на 14%, это лучший показатель за последние 20 лет. В 2010 году выдано разрешений на строительство 41 индивидуального дома. В стадии строительства находятся 162 индивидуальных домов общей площадью 12960 м². На сегодняшний день введены 87 – ми кв. жилой дом для льготных категорий граждан, два 24-х кв. и два 12-ти кв. жилых дома по программе переселения граждан из ветхого и аварийного жилья. Объем инвестиций на строительстве *социально значимых объектов* составил более 50 млн. руб. Из них на строительстве Многофункционального центра освоено 37,1 млн. рублей, ввод которого планируется на первый квартал 2011 года.
- На объектах *газификации* освоено - более 75 млн. рублей.
- На объектах *дорожного строительства* – более 78 млн. рублей.

Всего за 2005-2009 год в районе освоено более 1,5 млрд. рублей на строительных работах. Наиболее значимыми переменами в строительной отрасли района за последние несколько лет являются:



В области здравоохранения:

Построено новое здание
Центральной районной больницы,
39

реконструированы и введены бывшие объекты здравоохранения под здания для размещения архива, скорой помощи, психо-наркологическое и инфекционное отделения, морг. Введено 28 служебных квартир для врачей – 1,5 тыс.м².

В области образования, доп.образования:

Реконструированы и введены детские сады № 1, 2 в г. Татарске, был построен детский сад в с.Неудачино, всего за 2005 – 2009 годы введено 477 дополнительных мест в детских садах района, в том числе в сельских поселениях – 144, в г. Татарске – 333 места.

С 2009 года функционирует социокультурный центр «Кулундинский» на базе МОУ СОШ №2 и аналогичные центры на базе СОШ №3, СОШ №9.



В области культуры и спорта:

Были построены спальные корпуса лагеря «Солнечный» в с.Лопатино, лыжная база, завершена реконструкция кинотеатра «Космос» под спортивно-оздоровительный комплекс; в сельских поселениях обновлены все спортивные площадки; городошная площадка в г. Татарске.

В области жилищного строительства:

За 5 лет введено более 15 тыс.м² жилья. В прошедшем году был введён 87 –ми кв. жилой дом для льготных категорий граждан, два 24-х кв. и два 12-ти кв.жилых дома по программе переселения граждан из ветхого и аварийного жилья. Всего в жилищном строительстве освоено более 154 млн.рублей.



В области газификации:



На объектах газификации за последние 5 лет было освоено более 280 млн.рублей, построены и введены 11 газовых котельных (две из которых в районе).

Кроме этого была построена гостиница, ведется строительство Многофункционального центра, ввод в которого планируется на четвертый квартал 2010 года, В МФЦ будут расположены все службы для работы в «одно окно».

Пробурена глубоководная скважина в г. Татарске стоимостью 12 млн. руб.


Общий объем инвестиций во всех отраслях экономики и социальной сферы за пять лет составил 3,5 млрд. руб. – это ключевой фактор роста экономики и развития социальной инфраструктуры.



3.9. Состояние окружающей среды

Экологическая обстановка в районе в целом остается стабильной, хотя на территории района имеется в наличие ряд факторов, ухудшающих состояние окружающей среды, в первую очередь в районах экономической деятельности человека.

Постановлением главы № 42 от 17.02.2009г. была создана районная комиссия по вопросам благоустройства территории городского и сельских поселений, которая осуществляет работу с населением по вопросам благоустройства и санитарной очистки территории района. Комиссией проводятся



общерайонные санитарные дни, принимаются меры по предотвращению и борьбе с лесными пожарами, проводятся дни защиты от экологической опасности. По благоустройству и санитарной очистке территории во всех МО Татарского района производились следующие мероприятия:

- приняты правила благоустройства территории;
- проведено закрепление содержания территории;
- утверждены планы работ по благоустройству на 2010 год;
- приняты положения о муниципальном конкурсе по вопросам благоустройства с организацией и проведением соответствующих конкурсов (П-№ 352 от 05.04.2010г. «О районном конкурсе по благоустройству территорий МО»);
- проведена работа по ликвидации несанкционированных свалок;
- произведено обустройство мест и установка (обновление) указателей мест для сбора бытовых отходов.

У ряда МО проведена инвентаризация объектов благоустройства, а также утвержден перечень должностных лиц, уполномоченных принять меры административного воздействия за нарушение правил благоустройства.

3.10. Финансовое состояние предприятий и организаций.

За 2009 год прибыль предприятий, организаций района составила 100,3 млн.рублей, что на 60% ниже уровня 2008 года.

Доля прибыльных организаций в промышленности составляет 84 и в сельском хозяйстве 86%. В общей сумме прибыли доля промышленности и сельского хозяйства составляет 61,3%.

Убытки организаций за 2009 год составили 32 млн.рублей, или 110% к 2008 году. По сумме убытков - 50% это убыток промышленных предприятий.

Размер кредиторской задолженности предприятий увеличился против 2008 года на 5%. Просроченная кредиторская задолженность по сельскохозяйственным предприятиям и предприятиям ЖКХ возросла на 45,2%, и составила 36,6 млн.рублей.

Дебиторская задолженность за 2009 год осталась на уровне задолженности 2008 года, и составила 390 млн.руб. Из нее просроченной – 30 млн.руб., 28,2 млн.руб. из которой принадлежит предприятиям ЖКХ.

За 2010 год прибыль предприятий, организаций района составила 151,0 млн.рублей, что на 50% выше уровня 2009 года.

*Основные показатели,
характеризующие уровень финансового состояния предприятий*

Показатели	Ед. изм.	Годы					
		2005	2006	2007	2008	2009	2010
Прибыль прибыльных предприятий, организаций	млн. руб.	111,0	162,9	240,0	252,0	100,3	151,0

Удельный вес прибыльных предприятий, всего	%	67	80	83	90	85	88
Убытки предприятий, организаций	млн. руб	20	34	35	29	32	15,9

3.11. Исполнение бюджета.

В 2010 году доходы консолидированного бюджета района составили 1079,8 млн. рублей (119,3% к уровню 2009 года).

По состоянию на 01.01.2011 года поступило собственных доходов в сумме 117 411,4 тыс. руб. (с учетом возврата остатков субсидий, субвенций и иных межбюджетных трансфертов в сумме (- 136,4 тыс. руб.)), что составило 98,4 % к годовому плану. По сравнению с аналогичным периодом прошлого года (факт поступления (без учета доходов от предпринимательской деятельности) на 01.01.2010 года – 112 463,3 тыс. руб.), рост составил 4,4 %.

Налог на доходы физических лиц занимает наибольший удельный вес в общем объеме поступивших собственных доходов – 52,7 %. При годовом плане 61 342,2 тыс. руб., фактическое поступление составило 61 823,4 тыс. руб. или 100,8 % к плану.

Доходы от использования имущества, находящегося в государственной и муниципальной собственности при плане 14 047,8 тыс. руб., поступили в сумме 14 657,3 тыс. руб., что составило 104,3 %. Наибольшие поступления в доходах от использования имущества занимают доходы от сдачи в аренду имущества - 9 350,7 тыс. рублей.

Объем расходов консолидированного бюджета района в 2010 году составил 1112,9 млн. рублей (124,2%, к уровню 2009 года).

Основные показатели консолидированного бюджета Татарского района

Показатели	Г О Д Ы					
	2005	2006	2007	2008	2009	2010
1. Доходы бюджета (млн. руб.), всего	365,8	487,3	846,1	800,0	905,0	1079,8
в том числе на душу населения, руб.	8257	11025	19166	18254	20711	24922
2. Структура доходной части бюджета по источникам (%):						
- налоговые поступления	14,2	10,4	7,9	10,0	9,6	8,7
- неналоговые поступления	2,9	3,5	3,1	7,1	2,8	2,2
- безвозмездные поступления от других бюджетов	81,3	84,2	88,0	81,4	85,6	89,1
- прочие доходы	1,6	1,9	1,0	1,5	2,0	0,0
3. Собственные доходы бюджета, тыс. руб.	68215,3	74268,9	101846	148490	130311	117411
в том числе:						
- земельный налог	13280	3383	5241	5712	5963	5824

- налоги на доходы физических лиц	26670	31447	43547	53524	62016	61823
- налог на имущество	542	1479	1602	1688	2373	2062
- налог на прибыль	-	-	-	-	-	-
- арендная плата за землю	2394	2348	5879	6198	5010	4931
- доходы от сдачи в аренду имущества	5025	6081	7424	9537	9058	9351
Собственные доходы на душу населения, руб.	1540	1680	2307	3388	2982	2709
4. Расходы бюджета, млн. руб., всего	364,1	483,4	842,7	803,7	895,8	1112,9
в том числе на душу населения, руб.	8219	10937	19089	18338	20501	25685
5. Структура расходной части бюджета по направлениям (%)						
- образование	47,5	44,4	34,0	42,8	44,6	36,2
- здравоохранение	9,9	7,1	18,0	11,6	7,3	6,6
- физкультура и спорт	0,5	0,6	0,6	1,4	2,2	0,9
- жилищно-коммунальное хозяйство	15,1	17,5	14,0	14,6	14,0	16,8
- государственное и муниципальное управление	11,6	10,7	8,1	10,4	10,8	11,5
- культура	9,8	7,2	6,2	7,1	7,9	7,1
6. Дефицит (-), профицит (+) бюджета, млн. руб.	1,7	3,9	3,6	-3,7	9,3	-33,1

3.12. Внешние факторы, влияющие на развитие района.

Татарский район – самый западный в группе районов Центрально-Барабинской зоны Новосибирской области.

Татарский район граничит с Омской областью на западе, с Усть-Таркским районом на севере, Чановским районом на востоке и Чистоозерным районом на юге. Город Татарск удален в восточном направлении от города Омска на расстоянии 165 км. Административным центром является – город Татарск, удален от областного центра – города Новосибирска на 458 км в западном направлении, именно эта удаленность и является основной причиной того, что район не является привлекательным для инвесторов.

Пути сообщения и транспорт:

• **Железнодорожный**

Через район проходит Транссибирская железнодорожная магистраль.

Районный центр соединен с Новосибирском пригородным сообщением.

• **Автомобильный**

В составе автодорожной сети района – дорога федерального значения – «Байкал», остальные дороги – местного значения.

Протяженность автомобильных дорог общего пользования – всего 973 км., в том числе дорог с твердым покрытием - 630 км. Плотность автомобильных дорог - 0,02 км/кв.км. Наличие искусственных сооружений (мосты, трубы) – 720 единиц.

В силу своего географического расположения предприятия Татарского района сотрудничают с предприятиями Омской области, Усть-Таркского и Чановского района, а по автомагистрали «Байкал» и по железной дороге география сотрудничества ещё шире. На ближайшие годы стоит задача по укреплению межмуниципальных связей и становления муниципального района в качестве экономического и делового центра западной группы районов Новосибирской области. Реализация этого направления будет заключаться в установлении и развитии взаимовыгодных партнёрских отношений с муниципальными районами западной группы.

3.13. Проблемы социально-экономического развития района.

На развитие Татарского района влияют практически все характерные для Новосибирской области и России в целом негативные тенденции последнего времени. Проблемная ситуация в районе усугубляется еще и неблагоприятными природно-климатическими (для сельского хозяйства) и экономическими условиями, медленным развитием производственной и социальной инфраструктуры.

Основные проблемы социально-экономического развития района на планируемый период следующие.

- **Демографические проблемы.** Остается низкой рождаемость населения, число умерших превышает число родившихся. Продолжается процесс старения населения. Следует отметить, что основными составляющими сокращения численности населения в настоящее время являются не только естественная, но и миграционная убыль.
- **Невысокий уровень жизни населения при значительной социальной и экономической дифференциации.** Резкая дифференциация населения по уровню доходов при низком их среднем уровне снижает качество жизни значительной части населения района. По-прежнему высоко число нуждающихся в социальной поддержке. Численность малообеспеченного населения, состоящего на учете в органах социальной защиты населения, на конец 2009 года составила 26% всего населения района.
- **Проблема занятости.** На предприятиях создается мало новых рабочих мест, имеет место несоответствие структуры заявок и вакансий. Усиливается дефицит квалифицированных рабочих кадров, в особенности в сельском хозяйстве, промышленности, малом бизнесе.
- **Проблемы в сфере образования.** На протяжении ряда лет актуальной проблемой остаётся проблема закрепления молодых специалистов в ОУ района. Материальная и техническая база образовательных учреждений не в полной мере приведена в соответствие с современными требованиями к обучению и воспитанию детей.

- **Проблемы в сфере здравоохранения.** Важнейшей и актуальной проблемой, которая касается сферы здравоохранения, на сегодняшний день является недостаток квалифицированных кадров, высшего, среднего звена. Принимаемые меры пока не дали желаемых результатов в области здравоохранения Татарского района. Так же большой проблемой является высокая смертность взрослого населения, и наличие детской смертности.
- **Проблемы в сфере культуры.** Необходимо уделить особое внимание решению следующих проблем:
 - недостаток кадров имеющих специальное образование для работы в учреждениях культуры;
 - неполный охват населения Татарского района творческой деятельностью, необходимо увеличить рост клубных формирований, а так же количество и качество предоставляемых услуг;
 - недостаточно активное использование резерва неорганизованной самодеятельности, а так же недостаточная пропаганда семейных ансамблей и отдельных исполнителей;
 - слабая материально-технической база учреждений культуры;
 - необходимость проведения капитального ремонта в учреждениях культуры
- **Проблемы в сфере физической культуры и спорта.** Недостаточное качество общедоступной социальной инфраструктуры, ориентированной на массовые слои населения, недостаточное финансирование физической культуры и спорта, слабая организация физкультурно-оздоровительной работы среди работников на предприятиях различной формы собственности.
- **Обеспечение жильем социально незащищенных категорий населения.** Недостаточная обеспеченность жильем социально-незащищенных категорий населения. Об этом говорит и тот факт, что на сегодняшний день в очереди на получение жилья в учреждениях социальной защиты состоят 360 человек.
- **Проблемы развития жилищно-коммунального хозяйства.** Основными проблемами развития данной отрасли является высокая степень износа основных производственных фондов – 70% и как следствие этого - невысокое качество предоставляемых услуг. Также острой проблемой остается сложное финансовое положение предприятий ЖКХ, недостаток оборотных средств, длительные неплатежи за потребленные услуги. Рост издержек производства предприятий жилищно-коммунального хозяйства происходит также по причине изношенности автомобильного парка. Практически вся специализированная техника отработала свой нормативный срок эксплуатации. Расходы на устранение аварийных выходов из строя техники, приобретений запчастей составляют значительную долю в общем объеме затрат. Восполнение выбывающих основных средств практически не происходит.

- Проблемы безопасности жизни (безнадзорность, правонарушения, алкоголизм, наркомания и т.д.)** Проблема оказания психологической помощи несовершеннолетним является социально-значимой в связи с широкой распространенностью негативных явлений в семье, школьной и социальной дезадаптации в детско-подростковой среде и, как следствие, повышение криминальной активности детей и подростков, их безнадзорности. В районе недостаточное количество специалистов-психологов, которые оказывали бы психологическую помощь детям в образовательных учреждениях, социальных службах, службах экстренной психологической помощи по телефону (телефон «Доверия»). Существует проблема алкоголизации несовершеннолетних. Отсутствует специалист (детский нарколог), работающий с данной категорией подростков.
- Проблемы развития промышленности.** Финансовое состояние предприятий ослаблено. Происходит рост издержек производства, связанных с повышением цен на энергоносители, комплектующие. Остается высокой себестоимость производимой продукции, что снижает рентабельность, конкурентоспособность производства. Наблюдается нехватка квалифицированных работников.
- Проблемы развития агропромышленного комплекса.** Наиболее острой проблемой в агропромышленном комплексе района является сложное финансовое состояние предприятий сельского хозяйства, которое характеризуется ростом кредиторской задолженностью, себестоимости с/х продукции. Основными причинами являются: слабая поддержка государства с/х предприятий, высокие цены на ГСМ, с/х технику и электроэнергию, слабое обновление основных средств производства, недостаточное количество квалифицированных работников. Остается низкой рентабельность сельскохозяйственного производства. Так же существует проблема переоснащения сельского хозяйства современной техникой и оборудованием. Необходима помощь областного бюджета в части своевременности расчета по субсидированию покупки техники и оборудования. Район на протяжении ряда лет максимально использует возможности сельхозтоваро-производителей по выполнению программы технического перевооружения – ежегодное приобретение за последние три года составляет не менее 150 млн.рублей. Кроме этого существует проблема субсидирования на возмещение части затрат на приобретение минеральных удобрений, средств химизации и компенсации части затрат на приобретение семян высоких репродукций для сельхозтоваропроизводителей - при необходимости 3,0 млн.рублей на приобретении минеральных удобрений и средств химизации выделено через областной бюджет 0,8 млн.рублей; при необходимости компенсации части затрат на приобретение семян высоких репродукций в размере 1,5 млн.рублей, выделено 0,5 млн.рублей
- Низкий уровень инвестирования.** Величина инвестиций не обеспечивает восполнение выбывающих и морально устаревших

основных фондов. Основным источником инвестиций в основной капитал, по-прежнему, остаются собственные средства.

- **Проблемы транспортно-дорожного комплекса и связи.** В дорожно-транспортном комплексе сохраняется высокий уровень старения и износа основных фондов. Транспортные коммуникации нуждаются в существенной реконструкции. Низкий технический уровень существующих дорог в районе способствует росту стоимости грузоперевозок, снижению сроков службы автомобильного транспорта, увеличению расходов на техническое обслуживание, повышенному сбросу вредных веществ в атмосферу. В ряде сел отсутствуют дороги с твердым покрытием.
- **Проблемы охраны окружающей среды.** Увеличивается объем выбросов вредных примесей в атмосферу. Основными источниками загрязнения атмосферы являются автомобильный транспорт, отопительные котельные. Не соответствует санитарным нормам по железу, цветности, мутности питьевая вода в селах во всех населённых пунктах района.
- **Проблемы малых поселений.** На территории Татарского района расположено 19 малочисленных населенных пунктов (до 100 жителей), в которых проживает 1209 человек при среднем количестве жителей на 1 муниципальное образование – 64 человек (на 1 семью приходится 3 человека). Реформирование сельскохозяйственных предприятий привело к сокращению производства, и как следствие, рабочих мест. Это привело к ухудшению социального положения жителей села. В Татарском районе не у всех малых населенных пунктов имеется работодатель. Не во всех населенных пунктах имеются школы до 4 класса, а именно. Необходимо обеспечение предоставления качественных образовательных услуг, вовлечение в образовательный процесс детей дошкольного возраста. Не во всех малочисленных населенных пунктах есть магазины. Поэтому необходимо организовать торговое обслуживание жителей малых сел, в т.ч. путем выездной торговли. Не везде в населенных пунктах есть медпункты.

3.14. Интегральная оценка исходного состояния и предпосылок социально-экономического развития района.

Для проведения качественной интегральной оценки развития экономики и социальной сферы муниципального образования использован такой распространенный инструмент бизнес-планирования как SWOT-анализ (анализ сильных и слабых сторон территории, возможностей и угроз, их позитивное и негативное влияние на ситуацию в районе).

SWOT-анализ проведен по основным факторам, влияющим на ситуацию в районе, указан характер их влияния на текущее и перспективное развитие

Татарского района. Результат SWOT-анализа, определяющего социально-экономическое развитие района, представлен в приложении.

**КОНЦЕПЦИЯ
СОЦИАЛЬНО-ЭКОНОМИЧЕСКОГО РАЗВИТИЯ
ТАТАРСКОГО РАЙОНА
НОВОСИБИРСКОЙ ОБЛАСТИ
на 2011-2025 годы**

Концепция социально-экономического развития Татарского района является документом, определяющим основные направления комплексного развития района в долгосрочной перспективе. Концепция отражает согласованную систему взглядов на будущее развитие Татарского района как муниципального образования, обеспечивающего повышение уровня жизни населения и условия для динамичного развития экономики.

Концепция развития Татарского района разработана на основе анализа основных социально-экономических характеристик, выявления сильных и слабых сторон, благоприятных возможностей и угроз, а также с учетом мнения бизнес-структур и различных социальных групп населения района, с учетом Стратегии социально-экономического развития Сибири до 2020 года и Стратегия социально-экономического развития Новосибирской области на период до 2025 года.

1. Стратегические цели социально-экономического развития района.

Генеральной стратегической целью разработки комплексной программы социально-экономического развития Татарского района на 2011-2025 год является обеспечение роста благосостояния и качества жизни населения района.

Для достижения указанной цели необходимо решить ряд **стратегических целей:**

- *Повышение благосостояния и качества жизни населения.*
- *Развитие человеческого потенциала.*
- *Обеспечение безопасности жизни населения.*
- *Развитие общественной инфраструктуры.*
- *Рост экономического потенциала района.*

2. Приоритетные направления развития района.

Поставленные стратегические задачи в течение всего планируемого периода будут достигаться за счет наиболее перспективных приоритетных направлений развития района, которые могут быть реально осуществимы с учетом сложившейся ситуации, тенденций и имеющихся или привлеченных ресурсов, дать дополнительный позитивный социально-экономический эффект и способствовать дальнейшему развитию.

Повышения благосостояния и качества жизни населения поможет добиться:

- Дальнейшее сокращение доли населения, имеющего доходы ниже прожиточного минимума.
- Обеспечение роста реальных денежных доходов населения.
- Рост заработной платы, поэтапное повышение минимального ее размера.
- Упорядочение системы предоставления льгот, компенсаций и субсидий.
- Развитие системы образования в районе, укрепление ее материальной базы. Дооснащение школ необходимым оборудованием для развития профильного обучения, построения индивидуальных образовательных программ учащихся, проведения спортивной, кружковой работы, досуговых мероприятий.
- Совершенствование системы здравоохранения в районе с целью сохранения и улучшения здоровья населения, сохранение и укрепление материально-технической базы медицинских учреждений. Дооснащение кабинетов врачей общей практики, фельдшерско-акушерских пунктов, поликлиник, медицинских стационаров и дневных стационаров медицинской аппаратурой. Создание системы медико-профилактических мер, направленных на сохранение и укрепление здоровья работающего населения, а также мер, направленных на профилактику и совершенствование системы противодействия распространению ВИЧ-инфекции и вирусных гепатитов В и С среди целевых (дифференцированных) групп населения, в том числе среди школьников, молодежи и наиболее уязвимых групп населения, формирование здорового образа жизни, в том числе направленное на сокращение потребления алкоголя и табака, снижение влияния иных вредных факторов на здоровье населения и предусматривающее осуществление мероприятий по пропаганде здорового образа жизни, мотивирование граждан к личной ответственности за свое здоровье.
- Формирование необходимых условий для оздоровления, физического и культурного развития населения. Обеспечение

массового занятия физкультурой и спортом населения и в первую очередь детей и молодежи.

Развития человеческого потенциала поможет добиться:

- Увеличение рождаемости, снижение смертности населения, особенно в трудоспособном возрасте.
- Снижение миграционного оттока.
- Сдерживание роста безработицы за счет опережающего переобучения и переподготовки персонала.
- Создание условий для повышения трудовой занятости и развития предпринимательской деятельности.
- Улучшение здоровья населения района на основе предоставления населению доступной медицинской помощи и качественных медицинских услуг.
- Развитие сельских поселений.

Обеспечения безопасности жизни населения поможет добиться:

- Обеспечение защиты населения и территории района от чрезвычайных ситуаций природного и техногенного характера.
- Обеспечение пожарной безопасности.
- Обеспечение развития системы гражданской обороны.
- Обеспечение безопасности проживания граждан.
- Обеспечение санитарно-эпидемиологической безопасности.
- Обеспечение безопасности дорожного движения.
- Обеспечение общественной безопасности и правопорядка.

Развития общественной инфраструктуры поможет добиться:

- Создание условий для обеспечения устойчивого развития жилищно-коммунального хозяйства района на основе его последовательного реформирования, стимулирование создания товариществ собственников жилья.
- Совершенствование тарифной политики и системы расчета за услуги ЖКХ, новых подходов к организации обслуживания жилого фонда.
- Повышения качества предоставляемых услуг ЖКХ.

Роста экономического потенциала района поможет добиться:

В области развития агропромышленного комплекса:

- Укрупнение сельскохозяйственных предприятий, через объединение неперспективных. При этом сельскохозяйственное производство будет высокотехнологичным, хорошо технически оснащенным.
- Развитие приоритетного направления: животноводства, в т. ч. мясного и молочного направления.
- Повышение генетического потенциала путем улучшения породных и продуктивных качеств животных с увеличением процента охвата искусственным осеменением и приобретением племенного молодняка.
- Развитие растениеводства: зернового и плодовоовощного направления путём внедрения прогрессивных ресурсосберегающих технологий - применение химических средств защиты, увеличение площади гербицидной обработки зерновых культур, улучшение работы на паровых полях, своевременного сортообновления семян сельскохозяйственных культур во всех хозяйствах.
- Организация современных производств по глубокой переработке сельскохозяйственной продукции.
- Продолжение технического перевооружения сельскохозяйственного производства.
- Совершенствование земельных отношений и формирование института эффективных собственников в сфере сельскохозяйственного производства.
- Развитие и поддержка малого и среднего сельскохозяйственного предпринимательства, включая крестьянские (фермерские) хозяйства, товарные личные подсобные хозяйства.
- Повышение плодородия почв земель сельскохозяйственного назначения.
- Развитие малого бизнеса в сельской местности: заготовка, переработка и реализация дикорастущих плодов, ягод, грибов, лекарственно-технического сырья, сельскохозяйственной продукции, развитие народных промыслов, бытового, торгового обслуживания, общественного питания;
- Нарращивание и модернизация деятельности в сфере услуг, сельском строительстве и жилищно-коммунальном хозяйстве;
- Повышение эффективности самозанятости населения в личных подсобных хозяйствах.
- Обеспечение современными услугами связи и доступом к сети Интернет населения, административных, производственных, образовательных объектов в сельской местности.
- Развитие строительства благоустроенного жилья в сельской местности, отвечающего особенностям сельского образа жизни, в

том числе с применением автономных источников жизнеобеспечения.

- Улучшение жилищных условий граждан, проживающих в сельской местности, в первую очередь сокращение количества жилья, находящегося в ветхом и аварийном состоянии или требующего капитального ремонта.
- Повышение уровня обеспеченности населения газовым топливом.
- Обеспечение сельского населения питьевой водой нормативного качества на основе реконструкции и развития централизованных систем водоснабжения, установки контейнерных сооружений водоподготовки, повышения санитарной надежности водозаборных сооружений.
- Повышение качества коммунальных услуг и эффективности функционирования систем жизнеобеспечения в сельской местности.
- Благоустройство территорий сельских населенных пунктов.
- Повышение качества социального обслуживания населения и объектов общественной инфраструктуры.
- Организация подготовки и переподготовки нового поколения специалистов для сельской экономики, в том числе резерва руководителей сельскохозяйственных организаций, на основе мониторинга потребности предприятий и организаций в квалифицированных кадрах;
- Привлечение молодых семей и молодых специалистов для работы в секторах сельской экономики и социальной сфере.

В области развития промышленного комплекса:

- Создание условий и стимулирование развития действующих промышленных предприятий района за счет эффективного использования природного и производственного потенциала территории.
- Создание условий и стимулирование создания предприятий по производству строительных материалов – кирпича, отделочных материалов, окон из ПВХ, трубопроката, предприятий по переработке древесины.

В области развития малого предпринимательства:

- Создание инфраструктуры поддержки малого предпринимательства.
- Поддержка предпринимательских проектов.
- Привлечение инвестиционных и финансовых ресурсов на территорию

В области развития сферы строительства жилья, транспорта, связи:

- Создание благоприятных условий для развития рынка жилья, увеличения объемов строительства индивидуального и многоквартирного жилья, путем удешевления строительства жилья через комплексные застройки, с оснащением площадок инженерной инфраструктурой.
- Содействие в развитии транспортной системы и современных средств связи в районе.

В области развития сферы услуг:

- Развитие торговли и общественного питания, создание крупных торговых комплексов, обеспечение территориальной доступности социально необходимых видов услуг, повышение уровня обслуживания населения.
- Создание предприятий по оказанию бытовых услуг, в том числе в селах.

В области повышения эффективности муниципального управления:

- Совершенствование взаимодействия органов власти с населением, создание и развитие условий для участия людей в социальных, культурных, образовательных инициативах, в системе местного самоуправления.
- Сокращение различий в социально-экономическом развитии поселений района.
- Совершенствование нормативно-правового, организационного и информационного обеспечения муниципального управления.
- Укрепление бюджета района, обеспечение устойчивого роста доходной части бюджета, совершенствование текущего бюджетного планирования, оптимизация бюджетных расходов района.

**СТРАТЕГИЧЕСКИЙ ПЛАН
СОЦИАЛЬНО-ЭКОНОМИЧЕСКОГО РАЗВИТИЯ
ТАТАРСКОГО РАЙОНА**

1. Базовый сценарий социально-экономического развития района.

При разработке концепции социально-экономического развития Татарского района учитывались следующие сценарии развития – пессимистический, инерционный и оптимистический.

Пессимистический сценарий.

Этот сценарий предполагает, что социально-экономическое развитие района будет складываться стихийно, причём динамика изменений просчитана по наихудшим показателям за 2005-2009 гг. По этому сценарию можно ожидать ухудшения положения района на фоне Новосибирской области.

При реализации данного сценария рост объёмов производства произойдёт лишь в торговле и сфере услуг, в перерабатывающей промышленности можно ожидать значительное сокращение производства. Прогнозируется уменьшение объёмов производства сельскохозяйственной продукции, грузовых автоперевозок, объёма инвестиций в основной капитал.

На фоне снижения уровня жизни населения будет продолжаться отток экономически активного населения из района, увеличиваться реальная безработица.

Реализация данного сценария будет неизбежно сопровождаться нарастанием бюджетного кризиса, снижением бюджетной обеспеченности и повышением социальной напряжённости.

Инерционный сценарий.

При реализации данного сценария предполагается, что социально-экономическое развитие района будет происходить без управляющего воздействия и выделения приоритетов развития. Динамика рассчитана исходя из средних показателей 2005-2009 гг.

Инерционный сценарий развития района позволяет ожидать, что к 2025г произойдёт увеличение объёмов производства сельскохозяйственной продукции, грузовых перевозок, объёма реализации платных услуг населению и розничного товарооборота. Вместе с тем будет продолжаться спад в промышленности, объёмы инвестиций в основной капитал будут расти незначительными темпами.

Реализация данного сценария не приведёт к увеличению социальной и экономической привлекательности района, вследствие чего будет продолжаться отток населения из района.

Оптимистический сценарий.

Данный сценарий предполагает, что социально-экономическое развитие района будет происходить в результате целенаправленных управленческих действий при выделении стратегий и приоритетов развития.

Приоритеты: развитие сельскохозяйственного производства, полная переработка сельхозпродукции в районе, развитие промышленного производства, развитие малого и среднего бизнеса, развитие личных подсобных хозяйств, целенаправленная работа на увеличение человеческого потенциала.

При реализации указанных приоритетов можно ожидать увеличения объёмов промышленного и сельскохозяйственного производства, создания новых рабочих мест и снижения уровня безработицы.

Рост экономики будет сопровождаться повышением уровня жизни населения, что позволит сократить отток населения из района и повысить уровень рождаемости. Предполагается, что малый и средний бизнес в районе получит реальную поддержку и станет одним из ключевых направлений развития района за счёт гарантированных рынков сбыта.

Реализация указанных мероприятий позволит снизить зависимость бюджета района от областного бюджета, повысить бюджетную обеспеченность населения, позволит использовать часть доходов бюджета для развития района.

Базовым сценарием социально-экономического развития Татарского района выбран оптимистический сценарий.

2. Этапы реализации выбранного сценария достижения стратегических целей социально-экономического развития района.

Программа социально-экономического развития Татарского района рассчитана на срок 2011-2025гг. Реализация программы будет осуществляться в три этапа:

1. 2011-2015г.г. – первый этап реализации программы социально-экономического развития района определен как фундамент в строительстве модели социально-экономического развития района.

Данный этап предполагает проведение мероприятий, необходимых для решения первоочередных задач в экономической и социальной сфере, направленных на создание благоприятного климата для привлечения на территорию района инвестиций, прежде всего, в производственную сферу, предполагает активный поиск крупных инвесторов, формирование районной базы разносторонних инвестиционных предложений.

Основной акцент будет сделан на развитие сельскохозяйственной и социальной сфер. Ожидаемый прирост объема валовой продукции сельского хозяйства будет обеспечен за счет прироста продукции сельского хозяйства по основным видам (зерно, мясо, молоко). Повышение эффективности производства и реализации продукции предполагается обеспечить за счет:

- устойчивого развития сельхозпредприятий;
- увеличения ЛПХ, используя кредитный ресурс на льготных условиях;
- эффективного использования сельскохозяйственных земель.

Добившись устойчивого социально-экономического развития района, постепенно улучшатся условия жизнедеятельности городского и сельского населения, в связи, с чем программой предусмотрены мероприятия по развитию и реконструкции объектов социальной инфраструктуры района.

2. 2016-2020гг. – второй этап – это основной этап реализации программы, направленный, прежде всего, на закрепление достигнутых на протяжении первого этапа положительных результатов и дальнейшее развитие в экономической сфере района. Это позволит в значительной мере сократить оттоки финансовых средств с территории района, увеличить собственную доходную базу, улучшить качество и расширить спектр предлагаемых населению района товаров работ и услуг, повысить конкурентоспособность района по отношению к другим территориям. Вместе с тем, большое усилие на данном этапе будет приложено к созданию благоприятного климата для улучшения демографической ситуации, сложившейся на территории района, снижению оттока населения района, а так же снижению уровня безработицы, путем увеличения престижа и качества жизни, строительства нового жилья.

3. 2021-2025гг. – продолжение реализации инвестиционных и социальных мероприятий, закрепляющих достигнутые на первых этапах реализации Программы положительные сдвиги в развитии экономики и реформировании социальной сферы, а также создающих основы для дальнейшего стратегического развития района. Вместе с тем, предполагается закрепление сформированного на первых этапах имиджа и престижа района, а также межтерриториальных деловых отношений.

3. Основные механизмы и ресурсы реализации стратегического плана.

Исполнение стратегического плана социально-экономического развития Татарского района возможно лишь при взаимодействии администрации района, Совета депутатов, субъектов хозяйствования и общественности.

Общее руководство Программой осуществляет Глава Татарского района, в функции которого в рамках реализации Программы входит:

- определение приоритетов, постановка оперативных, краткосрочных и среднесрочных целей Программы;
- представление проекта Программы в Совет депутатов Татарского района.

Функции представительного органа власти района в системе управления Программой включают:

– утверждение комплексной Программы социально-экономического развития района и входящих в ее состав элементов системы планово-прогнозных документов;

– контроль за ходом реализации Программы.

Оперативные функции по реализации Программы осуществляет управление экономического развития, имущества, торговли, трудовых и земельных отношений администрации Татарского района под руководством первого заместителя главы администрации района.

Отчет об исполнении мероприятий плана ответственными исполнителями представляется первому заместителю главы администрации района не реже одного раза в квартал.

3.1. Потенциал района.

Татарский район — самый западный в группе районов Центрально-Барабинской зоны Новосибирской области. Граничит с Омской областью на западе, с Усть-Таркским районом на севере, Чановским районом на востоке и Чистоозерным районом на юге. Территория района составляет 5120 кв.км. Численность населения насчитывает 44,1 тыс.человек. Административным центром является город Татарск. Район представлен 60 населенными пунктами, объединенными в 22 поселения. По территории района проходит магистраль Западно-Сибирской железной дороги, а также трасса «Байкал» федерального значения.

Полезные ископаемые. Собственным органом-минеральным сырьем район не обеспечен. Разведано пять месторождений с суммарными ресурсами торфяного сырья 0,2 млн. т. Практически все запасы торфа непромышленные. Разрабатывается одно месторождение суглинков кирпичных — Татарское-3 — с запасами 3144 тыс. куб. м.

Почвенный и растительный покров. Татарский район находится в разнотравно-луговой подзоне лесостепи. Леса представлены небольшими перелесками и березовыми колками, центр которых часто еще не зарос деревьями. В приболотных и приозерных низинах — болотно-солончаковые и солончаковые луга.

В долине р. Оми сосредоточены наиболее продуктивные пойменные луга.

Болот, по сравнению с северными и центральными районами Барабы, немного — около 7 % территории района.

Естественная лесная растительность приурочена к понижениям и западинам с серыми лесными осолоделыми почвами и опресненными грунтовыми водами. Береза — основная лесообразующая порода. Осинники занимают менее 10 % покрытой лесом площади. При выборе лесных культур

предпочтение отдается сосне и лиственнице. В полепочвозащитном лесоразведении используются тополь и береза.

В засушливые годы лесные сенокосы становятся основными угодьями для заготовки кормов. Лесные урочища активно используются населением для сбора ягод, грибов, любительской охоты.

Лесное хозяйство в районе сформировано на землях, не пригодных для сельского хозяйства. Общая площадь лесов — 106,6 тыс. га. Лесистость района составляет 15,7%. Облесенность возрастает к северу. Все леса отнесены к I группе, полепочвозащитные. В лесах гослесфонда выделено 1,3 тыс. га защитных полос вдоль железных и автомобильных дорог. Защитные полосы предохраняют полотно дорог от снежных заносов, увеличивают рекреационную, санитарно-гигиеническую и эстетическую полезность насаждений.

Солончаки и болота, не используемые в сельском хозяйстве, не пригодны и для выращивания лесов. Однако болота — важный консервант влаги — способствуют поддержанию уровня грунтовых вод. Их осушение может негативно отразиться на лесорастительных условиях и усилить недостаточность увлажнения, характерную для района.

Лесное хозяйство обеспечивает потребность в лиственной древесине и дает 0,5 % валовой продукции района.

Потенциальные инвестиционные проекты:

Строительство комплекса для приемки, переработки и расфасовки молока и цельномолочной продукции.

- ситуацию на рынке сырья в Татарском районе Новосибирской области можно определить как благоприятную для размещения на данной территории молочного завода мощностью переработки 30000 кг сырья в сутки. Это позволит частично удовлетворить существующие потребности частных молочных хозяйств в сбыте сырого молока;

- в качестве рынка сбыта готовой продукции можно определить не только Татарский и Чановский районы, но также Чистоозерный, Усть-Тарский, Венгеровский районы как близлежащие с точки зрения логистики. Основные группы покупателей: муниципальные организации, предприятия общественного питания, частные потребители, приобретающие продукцию через предприятия торговли.

Строительство птицекомплекса.

- строительство птицекомплекса в Татарском районе обусловлено прежде всего тем, что планируется оно на базе птицефермы. Основными положительными моментами являются: наличие всей инженерной инфраструктуры, своей подстанции, а так же наличие трудового потенциала — квалифицированных зоотехников, операторов инкубационной птицеводческой станции. Планируется, что птицекомплекс будет включать в себя собственное племенное хозяйство и хозяйства по промышленному производству мяса птицы, имеющего собственные мощности по

инкубированию яйца, приготовлению кормов, выращиванию, убою, глубокой переработке и предпродажной подготовке.

4. Основные задачи по реализации стратегического плана.

Для достижения стратегических целей социально-экономического развития района необходимо решить совокупность задач, сформулированных с учетом целесообразных и возможных сроков и последовательности их решения.

В долгосрочном периоде необходимо решение следующих задач:

- изменить демографическую ситуацию;
- обеспечить качественный прорыв в уровне жизни населения;
- обеспечить благоприятные экономические и финансовые условия для развития сельского хозяйства и промышленности;

В среднесрочном и краткосрочном периодах необходимо решение следующих локальных задач:

1) задачи развития промышленности и сельского хозяйства:

- увеличение объема инвестиций в основной капитал;
- повышение уровня занятости экономически активного населения;
- формирование (развитие) благоприятных условий для работы эффективных собственников;
- модернизация производств.

2) задачи строительного комплекса:

- развитие ипотечного кредитования и государственной поддержки в приобретении жилья;
- ликвидация ветхого и аварийного жилья;
- создание условий для развития производства строительных материалов;
- увеличение объемов вводимого жилья;
- строительство объектов социальной сферы;
- модернизация и реконструкция имеющегося жилого фонда и др.

3) задачи транспортного комплекса и связи:

- обеспечение телефонной связью жителей района;
- обеспечение высокого качества предоставляемых услуг связи и расширение их перечня;
- обеспечение регулярности движения транспорта и повышение качества пассажирских перевозок;

4) задачи развития жилищно-коммунального хозяйства:

- повышение эффективности и комплексное развитие инженерной инфраструктуры;
- реализация государственной политики реформирования ЖКХ;
- содержание объектов ЖКХ (мест общего пользования, систем водоснабжения, теплоснабжения, электроснабжения, муниципального жилищного фонда и т.д.) в состоянии, соответствующем установленным нормам и нормативам;

- преодоление большой степени износа основных фондов.

5) задачи развития жилищной сферы:

- переселение граждан из ветхого и аварийного жилья;
- обеспечение жильем социально не защищенных слоев населения;
- содействие решению жилищных проблем молодых семей.

6) задачи развития потребительского рынка:

- размещение разнообразных объектов потребительского рынка с учетом достигнутого уровня обеспеченности торговыми площадями, посадочными местами, объектами сферы бытовых услуг;

- обеспечение высокого качества торгового и бытового обслуживания населения;

- подготовка кадров для предприятий отрасли.

7) задачи развития малого предпринимательства:

- обеспечение доступа малого предпринимательства к кредитным ресурсам;

поддержка предпринимателей, не имеющих достаточного обеспечения для своей деятельности; создание рабочих мест;

- формирование и развитие инфраструктуры поддержки малого предпринимательства;

- оказание консультационной и методической помощи субъектам малого предпринимательства.

8) задачи социальной сферы:

- модернизация и развитие материально-технической базы организаций социальной сферы;

- обеспечение организаций социальной сферы квалифицированными кадрами;

- обеспечение доступности и качества медицинских, социальных услуг;

- повышение эффективности функционирования объектов социальной сферы;

- стабилизация основных показателей здоровья населения;

- профилактика социально значимых и инфекционных заболеваний;

- пропаганда здорового образа жизни; - организация и осуществление социального обслуживания граждан пожилого возраста, инвалидов и других категорий граждан, находящихся в трудной жизненной ситуации, и др.

9) задачи приграничного сотрудничества:

- развитие и укрепление торгово-экономических, образовательных, культурных связей;

- развитие транспортной, торговой, социальной инфраструктуры;

- установление взаимопонимания и добрососедства.

**ДОЛГОСРОЧНЫЙ ПЛАН
СОЦИАЛЬНО-ЭКОНОМИЧЕСКОГО РАЗВИТИЯ
ТАТАРСКОГО РАЙОНА
НОВОСИБИРСКОЙ ОБЛАСТИ
НА 2011-2020 годы.**

1. Цели и задачи социально-экономического развития муниципального образования на долгосрочную перспективу

На основе проведенной оценки социально-экономического развития муниципального образования за период 2005-2009 годы, анализа основных проблем и с учетом резервов социально-экономического развития (см. раздел «Концепция социально-экономического развития района») перед муниципальным образованием Татарский район в долгосрочной перспективе стоят следующие цели и задачи:

Генеральной стратегической целью социально-экономического развития Татарского района является обеспечение роста благосостояния и качества жизни населения района.

1.1. Социальные цели и задачи плана

1.1.1. Демография и уровень жизни населения

Цель – увеличение численности населения района, рост уровня жизни, доходов населения, формирование развитого рынка социальных услуг и обеспечение их доступности для жителей района, повышение эффективности и качества предоставления социальных услуг.

Задачи:

- создание условий по повышению рождаемости, улучшению репродуктивного здоровья населения, в первую очередь женщин и новорожденных.
- создание для жителей района условий для эффективной трудовой занятости и развития предпринимательской инициативы;
- создание условий для роста среднедушевых доходов населения на основе роста экономики и повышения заработной платы работников, как основной составляющей доходов.
- создание условий для повышения размера минимальной заработной платы до величины прожиточного минимума для трудоспособного населения, повышение уровня средней заработной платы работников;
- увеличение адресной социальной помощи.
- обновление фондов социальной сферы.

- совершенствование системы социальной защиты, укрепление материальной базы учреждений;
- развитие системы социальной защиты семьи и детей, профилактика безнадзорности и правонарушений несовершеннолетних, организация оздоровления детей из социально незащищенных семей, обеспечение адресности предоставления пособия на детей;
- развитие системы социального обслуживания семьи и детей;
- развитие системы социальной защиты пожилых граждан и инвалидов.

1.1.2. Здоровье населения

Цель – сохранение и улучшение здоровья людей, стабилизация медико-демографической ситуации в районе.

Задачи:

- укрепление материально-технической базы учреждений здравоохранения;
- повышение укомплектованности и профессионального уровня медицинского персонала. Обеспечить постдипломную подготовку врачей и средних медицинских работников 1 раз в 5 лет.
- улучшение качества оказания медицинской помощи больным.
- создание эффективной базы по предупреждению заболеваний, угрожающих репродуктивному здоровью, здоровью матерей и детей; заболеваний, приводящих к преждевременной смертности и инвалидности (болезни системы кровообращения, злокачественные новообразования, отравления, заболевания органов дыхания и инфекционные заболевания); заболеваний, представляющих социальную опасность (туберкулез, наркомания, ВИЧ), развитие системы профилактики заболеваний и активного сохранения здоровья путем реализации ОЦП «Предупреждение и борьба с заболеваниями социального характера», «Детская онкология/гематология», «Профилактика лечения артериальной гипертонии в Новосибирской области».
- гарантированное обеспечение населения района лекарственными средствами и изделиями медицинского назначения;
- внедрение программы персонифицированного учета граждан, имеющих право на льготное лекарственное обеспечение.

1.1.3. Образование

Цель – обеспечение гарантий прав населения на получение качественного образования, отвечающего потребностям личности, общества и государства.

Задачи:

Общее образование

- оптимизация сети образовательных учреждений, позволяющая обеспечить гарантии прав детей на образование.
- создание условий для стабильного функционирования дошкольных образовательных учреждений, переход их на работу в режиме развития, введение дошкольного обучения.
- формирование условий для сохранения и укрепления здоровья обучающихся.
- обеспечение общего образования детей с ограниченными возможностями здоровья.
- обеспечение государственных гарантий социальной защиты детей;
- развитие семейных форм устройства детей-сирот и детей, оставшихся без попечения родителей;
- совершенствование образовательных программ, повышение качества образования через внедрение в образовательный процесс новых педагогических технологий, опирающихся на современные телекоммуникационные возможности (обеспечение компьютерами всех школ).
- укрепление преподавательского состава, повышение квалификации педагогов и управленческих кадров;
- создание условий для организации учебно-воспитательного процесса, развитие и укрепление учебно-материальной базы всех образовательных учреждений района;
- формирование эффективной системы профилактики безнадзорности, правонарушений, противодействия распространению алкоголизма, наркотических средств и табакокурения среди обучающихся;
- воспитание патриотизма, гражданственности, повышение нравственности подрастающего поколения.

Начальное профессиональное образование

- подготовка квалифицированного рабочего, способного адаптироваться на современном рынке труда, учитывая состояние и прогноз тенденций изменений потребности в кадрах.
- обеспечение прав граждан на получение профессиональных знаний.
- укрепление материально-технической базы (компьютеризация, обновление техники);
- совершенствование учебно-воспитательного процесса, создание условий для профессионального и нравственного развития личности;
- совершенствование договорных отношений между профессиональными училищами и предприятиями Татарского района по вопросам повышения квалификации рабочего состава предприятий;
- обновление содержания и технологий образовательного процесса, повышение квалификации педагогических работников.

1.1.4. Культура

Цель – сохранение и развитие культурного потенциала и культурного наследия района.

Задачи:

- поддержка народного творчества и культурно-досуговой деятельности;
- развитие профессионального искусства, поддержка молодых дарований;
- укрепление материально-технической базы учреждений культуры района за счет приобретения современного светового и звукового оборудования, музыкальных инструментов.
- комплектование книжного фонда центральной библиотечной системы.

1.1.5. Физическая культура и спорт

Цель – повышение уровня здоровья и формирование здорового образа жизни средствами физической культуры и спорта.

Задачи:

- укрепление и развитие сети физкультурно-оздоровительных объектов, оснащение их инвентарем и оборудованием.
- развитие массовой физической культуры и спорта, формирование ценностей здоровья и здорового образа жизни, развитие и привлечение детей, подростков и молодежи к занятиям физической культурой и спортом.

1.1.6. Обеспечение законности и правопорядка

Цель – повышение уровня безопасности населения, усиление законных прав и интересов граждан, обеспечение правопорядка на территории района.

Основные задачи:

- разработка и внедрение системы профилактических мер по устранению причин и условий совершения преступлений;
- проведение целевых мероприятий по предупреждению и пресечению экономической и бытовой преступности, преступности среди несовершеннолетних, распространению наркомании и пьянства;
- принятие комплексных мер по усилению охраны систем жизнеобеспечения района, по противодействию терроризму.

1.1.7. Средства массовой информации

Цель – информирование жителей района об общественно-политической жизни в районе, области и стране, деятельности администрации района по подготовке и принятию управленческих решений, доведение до общественности социально-экономических последствий принятых решений и предпринятых действий;

Задачи:

- организация планомерной и системной работы с населением района посредством СМИ при участии руководителей администрации района;
- увеличение тиражных показателей районной газеты и повышение экономической эффективности ее издания;
- обеспечение устойчивого приема районных телевизионных программ на территории района, дальнейшее формирование и обеспечение функционирования телевещательной сети Татарского района.

1.1.8. Труд и занятость

Цель – развитие и эффективное использование трудового потенциала района, повышение заработной платы работников, как основной составляющей доходов населения, создание условий для реализации трудовых прав граждан.

Задачи:

- создание условий для повышения уровня занятости населения, сокращения уровня безработицы
- усиление трудовой мотивации учащейся и незанятой молодежи, трудоустройство несовершеннолетних в летний период;
- обеспечение сбалансированности рынка труда и рынка образовательных услуг;
- обеспечение условий для повышения минимального размера заработной платы для работников бюджетных учреждений до величины прожиточного минимума для трудоспособного населения установленного на территории Новосибирской области в соответствии с постановлением Главы Татарского района № 59 от 24 марта 2008года «О введении отраслевых систем оплаты труда для работников муниципальных бюджетных учреждений».
- обеспечение условий для повышения минимального размера заработной платы для работников внебюджетной сферы и работников сельского хозяйства до уровня, установленного региональным соглашением по Новосибирской области.
- создание условий для своевременной и полной выплаты заработной платы, ликвидации просроченной задолженности по ее выплате, легализации теневой занятости и скрытых форм оплаты труда;
- развитие коллективно-договорного регулирования трудовых отношений на основе доведения охвата работников крупных и средних предприятий коллективными договорами, заключения соглашений во всех основных отраслях экономики;
- создание системы непрерывного обучения требованиям охраны труда руководителей, работников организаций и отдельных категорий застрахованных лиц.

1.1.9. Жилищно-коммунальное хозяйство

Цель – улучшение качества жилищно-коммунальных услуг, обеспечение адресной защиты населения при оплате жилищно-коммунальных услуг.

Задачи:

- проведение финансового оздоровления жилищно-коммунальных предприятий;
- осуществление адресного предоставления льгот и субсидий за оказанные жилищно-коммунальные услуги;
- обеспечение вывода предприятий ЖКХ на режим безубыточного функционирования;
- осуществление поэтапной реализации программы переселения граждан из аварийного и ветхого жилья;
- разработка и внедрение схемы привлечения инвестиций в реконструкцию и модернизацию инженерных сетей и сооружений системы ЖКХ.

1.2. Экономические цели и задачи программы

1.2.1. Промышленное производство

Цель – устойчивое развитие промышленности в интересах повышения темпов экономического роста, пополнения бюджета.

Задачи:

- финансовое оздоровление, повышение эффективности работы промышленных предприятий, сокращение и ликвидация убыточных производств.
- оказание содействия по созданию новых рабочих мест, увеличению численности занятых в промышленности;
- создание условий для обеспечения роста заработной платы, легализации «теневой заработной платы» и обеспечения благоприятных условий охраны труда на промышленных предприятиях района;
- расширение рынков сбыта для товаропроизводителей района, принятие участия в областных ярмарках, заключение прямых договоров на поставку товаров;
- создание условий для развития производства конкурентоспособной продукции предприятиями промышленности.

1.2.2. Сельскохозяйственное производство

Цель – стабильное, устойчивое развитие сельского хозяйства.

Задачи:

- создание условий для повышения качества продукции, снижения издержек, повышения рентабельности производства.
- продолжение финансового оздоровления сельскохозяйственных предприятий, восстановление платежной дисциплины в отношениях с партнерами и государством;

- поддержка личных подсобных хозяйств, обеспечение их молодняком скота, кормами, развитие сети заготовительных пунктов;
- улучшение социально-экономического положения работников сельского хозяйства (повышение среднемесячного размера заработной платы, улучшение жилищных условий, водоснабжение, теплоснабжение, строительство дорог и др.);
- оказание поддержки в обеспечении сельскохозяйственных предприятий высококвалифицированными специалистами

1.2.3. Малое предпринимательство

Цель - усиление роли малого бизнеса в социально-экономическом развитии района

Задачи:

- ежегодная разработка мероприятий по поддержке малого бизнеса;
- оказание инвестиционной поддержки субъектам малого предпринимательства;
- привлечение малого бизнеса к реализации муниципальных заказов;
- повышение эффективности мер, направленных на сокращение доли теневого сектора в малом бизнесе;
- оказание содействия в продвижении продукции малых предприятий на новые рынки;
- содействие в подготовке и повышении квалификации специалистов сферы малого бизнеса.

1.2.4. Транспортная система и связь

Цель – эффективное развитие транспортной системы, удовлетворяющей потребностям района в перевозках грузов и пассажиров; полное и качественное обеспечение потребностей в услугах связи.

Задачи:

- обеспечение устойчивого сообщения со всеми населенными пунктами района;
- обеспечение сохранности существующей сети автомобильных дорог района;
- строительство дорог;
- оказание содействия по модернизации телефонной сети общего пользования, замене аналогового оборудования телефонных станций на цифровое, росту номерной емкости телефонной сети, продвижению новых услуг связи (Интернет).

1.2.5. Инвестиционно-строительный комплекс

Цель – повышение инвестиционной привлекательности района, эффективное развитие строительного комплекса.

Задачи:

- создание условий по привлечению инвестиций в экономику и социальную сферу района.
- улучшение жилищных условий жителей района, ежегодное увеличение объемов жилищного строительства.
- осуществление строительства жилья для ветеранов, молодых семей.
- развитие индивидуального жилищного строительства.
- проведение капитальных ремонтов и реконструкции объектов социальной сферы.

1.2.6. Потребительский рынок товаров и услуг

Цель – обеспечение удовлетворения потребностей населения в товарах и услугах, увеличение налогооблагаемой базы местного бюджета.

Задачи:

- создание условий для развития и укрепления торговой сети в селах, в том числе малых;
- содействие развитию потребительской кооперации;
- реконструкция магазинов, соответствующих современным требованиям, с применением прогрессивных методов обслуживания;
- обеспечение защиты прав потребителей, внедрение систем контроля качества товаров, поступающих в розничную торговую сеть района, гарантирующих покупателям право на качественные товары;
- оказание содействия развитию сферы услуг, в том числе бытовых, в населенных пунктах района.
- техническая модернизация производств в сфере бытового обслуживания.

Порядок работы организационной структуры по реализации долгосрочного плана.

Организационная структура управления реализацией долгосрочного плана основывается на существующей структуре органов власти муниципального образования.

Комплексное управление реализацией долгосрочного плана осуществляет глава муниципального образования Татарского района, который:

- представляет проект программы на утверждение в Совет депутатов муниципального образования -Татарский район.;

- утверждает состав Координационного Совета по реализации плана;

- принимает в соответствии со своей компетенцией нормативно-правовые акты в обеспечение реализации плана;

- определяет исполнителей программных мероприятий, заключает договоры с третьими лицами на проведение работ по мероприятиям плана. Оплачиваемых из местного бюджета;

- утверждает календарный план реализации мероприятий плана и периодические отчёты об его исполнении;

- рассматривает предложения по внесению изменений по приоритетности отдельных мероприятий плана.

Для выполнения оперативных функций по реализации мероприятий плана создаётся Координационный Совет.

Функции по оперативному управлению планом, делегируемые Координационному Совету, определяются Положением о работе Координационного Совета и утверждаются главой муниципального образования Татарского района. Возглавляет Координационный Совет первый заместитель главы Татарского района по экономике.

Функциями Координационного Совета являются:

- координация работы исполнителей мероприятий плана;

- организация периодического общественного обсуждения результатов исполнения плана, подготовка предложений по изменению содержания мероприятий по итогам общественного обсуждения;

- рассмотрение отчёта исполнителей мероприятий плана;

- обеспечение контроля над реализацией программы, включающего в себя контроль эффективного и целевого использования выделяемых финансовых средств, контроль качества проводимых мероприятий, контроль выполнения сроков реализации мероприятий, договоров и контрактов;

- рассмотрение предложений по финансированию мероприятий плана;

Решение иных вопросов по оперативному управлению плана.

Порядок отбора и принятия долгосрочных инвестиционных предложений от бизнес-структур.

Долгосрочные инвестиционные бизнес-проекты подаются в Координационный Совет, который в месячный срок проводит экспертизу и

формирует (при необходимости) предложения по корректировке основных показателей проекта. Затем бизнес-проекты включаются в план. В целях координации деятельности инвесторов будут использоваться такие методы, как партнёрство бизнеса и власти, информационная поддержка.

3. Основные индикаторы социально-экономического развития муниципального образования на долгосрочную перспективу

Основные индикаторы, характеризующие результаты реализации долгосрочного плана.

Показатели развития района	Ед. изм.	2009 г. факт	2010 г. факт	2016 г.		2020 г.	
				план	в % к 2010г	план	в % к 2010г
Численность населения	тыс. чел.	43695	43328	44566	103,0	45464	105,0
Прирост + (убыль -) населения с учетом миграции	чел.	-44	-170	190	+360	270	+440
Число прибывших	чел.	831	609	1180	194,0	1365	в2,2
Число выбывших	чел.	875	779	617	79,0	502	64,0
Уровень безработицы	%	2,2	2,38	1,6	67,2	1,4	59,0
Промышленность. Оборот предприятий и организаций по основным видам деятельности	млн. руб.	1338	1577,7	4595	в 2,9	7352	в 5,0
Объем продукции сельского хозяйства в хозяйствах всех категорий	млн. руб.	1763	2133,2	4220	198,0	6520	в 4,0
Урожайность зерновых и зернобобовых культур во всех категориях хозяйств	ц/га	19,7	17	19,2	113,0	20,7	122,0
Объем строительно-монтажных работ, включая хозспособ		393,0	512,2	1228	в 2,4	1797	в 4,0
Ввод в эксплуатацию за счет всех источников финансирования жилых домов	кв.м общ площ	4206,8	4790,8	7815	163,0	9027	188,4
Перевозки грузов автомобильным транспортом	тыс. тонн	874,5	900,7	1195	133,0	1385	154,0
Перевозки пассажиров автомобильным транспортом общего пользования	тыс. чел.	1653	1901	2499	131,5	2760	145,2
Оборот розничной торговли, включая общественное питание	млн. руб.	1891	2170	5275	В 2,4	8752	В 4,0
Объем платных услуг населению	млн. руб	507,8	601,2	1337	В 2,2	2218	В 4,3
Из общего объема услуг - объем бытовых услуг	млн. руб	64,6	81,4	187,5	В 2,3	311	В 4,0

Показатели развития района	Ед. изм.	2009 г. факт	2010 г. факт	2016 г.		2020 г.	
				план	в % к 2010г	план	в % к 2010г
Инвестиции в основной капитал за счет всех источников финансирования	млн. руб	911,0	1090,6	2643	В 2,4	3940	В 4,0
Удельный вес прибыльных предприятий	%	85,0	88,0	100,0	+16	100	+16
Среднемесячная заработная плата 1 работника (по всем предприятиям)	руб.	10503	12315	23380	190,0	33300	В 3,2
Среднедушевые денежные доходы населения	руб.	7866	9282	13703	150,0	16983	В 2,2
Охват работающего населения профилактическими осмотрами	%	94,7	99,3	99,8	+0,5	100	+0,2
Охват детей диспансерным наблюдением	%	16,1	17,8	22,5	+4,7	24,5	+6,7
Удельный вес детей, посещающих детские дошкольные учреждения, от общей численности детей дошкольного возраста	%	55,0	57,0	69,0	+12,0	73,0	+16,0
Доля детей, охваченных дополнительным образованием (музыкальным, художественным, спортивным и т.п.), в общем количестве детей до 18 лет	%	100	100	100	0,0	100	0,0
Обеспеченность населения домашними телефонами на 100 жителей	ед.	18,36	18,5	21,5	116,2	25,5	138,0

4. Мониторинг хода реализации концепции и долгосрочного плана социально-экономического развития муниципального образования

Мониторинг хода реализации среднесрочного плана планируется проводить 2 раза в год в следующем порядке.

Мониторинг контроля исполнения плановых мероприятий

№ п/п	Мероприятия по направлениям развития	Всего мер	из них				
			ВП	УР	НР	ПР	НВ

ИТОГО:							
ИТОГО в %:							

- ВП- выполнено
- УР- успешно реализуется
- НР- нормально реализуется
- ПР- плохо реализуется
- НВ- не выполнено

Методика мониторинга хода реализации плана.

Механизм реализации плана предполагает:

- создание органа контроля над исполнением плана и внесения корректировок в связи с изменившимися условиями;
- ведение отчётности о ходе исполнения плана

На основании данных, зафиксированных в табл.1 рассчитывается показатель, который даст возможность определить уровень исполнения мероприятий.

$$урп = \frac{ВП+УР+НР}{ПР+НВ} \leq 1,$$

где: Курп- коэффициент управления реализацией плана

Мероприятия по контролю за ходом реализации долгосрочного плана.

Мероприятия по контролю за ходом реализации плана включают в себя:

- публичные слушания о реализации плана;
- отчёты главы муниципального образования перед депутатами;
- публикации в местной печати.

Комплексное управление реализацией плана осуществляет глава муниципального образования, который:

- представляет проект плана на утверждение в Совет депутатов муниципального образования;
- принимает в соответствии со своей компетенцией нормативно-правовые акты в обеспечение реализации плана;
- определяет исполнителей плановых мероприятий;
- утверждает календарный план реализации мероприятий плана и периодические отчёты об его исполнении;
- рассматривает предложения по внесению изменений по приоритетности отдельных мероприятий плана.

Механизм обновления и корректировки плана.

Обновление и корректировка плана производится:

- при выявлении новых, необходимых к реализации мероприятий;
- при появлении новых инвестиционных проектов, особо значимых для территории;
- при наступлении событий, выявляющих новые приоритеты в развитии муниципального образования, а также вызывающие потерю своей значимости отдельных мероприятий.

**СРЕДНЕСРОЧНЫЙ ПЛАН
СОЦИАЛЬНО-ЭКОНОМИЧЕСКОГО РАЗВИТИЯ
ТАТАРСКОГО РАЙОНА
НОВОСИБИРСКОЙ ОБЛАСТИ
НА 2011-2015 годы.**

1. Цели и задачи социально-экономического развития муниципального образования в среднесрочной перспективе

На основе проведенной оценки социально-экономического развития Татарского района за период 2005-2009 годы, анализа основных проблем и с учетом резервов социально-экономического развития перед муниципальным образованием Татарский район в среднесрочной перспективе стоят следующие цели и задачи:

1.1. Социальные цели и задачи плана

1.1.1. Демография и уровень жизни населения

Цель – сохранение численности населения района, рост уровня жизни, доходов населения, формирование развитого рынка социальных услуг и обеспечение их доступности для жителей района, повышение эффективности и качества предоставления социальных услуг.

Задачи:

- создание условий по повышению рождаемости, улучшению репродуктивного здоровья населения, в первую очередь женщин и новорожденных. В 2011 году планируется приобрести эндоскопическое оборудование, передвижную дезустановку, открыть зубоврачебные кабинеты в школе № 3, лицее, приобрести для ЦРБ компьютерный томограф, оснастить Константиновку УБ компьютером и оргтехникой, оснастить ФАПы компьютерами и оргтехникой;

- создание для жителей района условий для эффективной трудовой занятости и развития предпринимательской инициативы. На 2011-2015 годы планируется расширение уже действующих и создание новых рабочих мест в среднем около 200 человек ежегодно;

- создание условий для роста среднедушевых доходов населения на основе роста экономики и повышения заработной платы работников, как основной составляющей доходов. К 2015 году среднемесячная заработная плата работников должна возрасти к уровню 2009 года в 1,9 раза;

- реализация программы мер по демографическому развитию Татарского района на 2008-25гг., в т.ч. посредством установления дополнительных видов и форм социальной поддержки на территории района, семьям с детьми;

- проведение мероприятий по оптимизации системы социального обслуживания;

- совершенствование системы социальной защиты, укрепление материальной базы учреждений;

1.1.2. Образование

Цель-осуществление на территории района государственной политики в области образования, обеспечивающей развитие единого образовательного пространства и создание правовых финансово-экономических и организационных условий для обеспечения функционирования и развития

ОУ и реализации прав детей района на получение качественных услуг в сфере образования.

Экономика образования основана на современных механизмах, обеспечивающих повышение эффективности деятельности образовательных учреждений, и заинтересованности учителей в результатах своего труда.

На всех уровнях управления образования внедряются новые управленческие подходы, направленные на повышение эффективности системы образования в обеспечении качества образования.

Формируется новая система оценки качества образования, новое представление о качестве образования на основе его прозрачной и критериальной внешней оценки.

В районе реализуется программа, направленная на развитие услуг сети образовательных учреждений. Создаются условия в ОУ, обеспечивающие обучение детей в условиях, которые отвечают современным требованиям, предъявляемым к образовательным учреждениям.

Происходит рост социального статуса учителя и его общественного признания.

Быстрыми темпами идёт расширение сети дошкольного образования за счёт как открытия новых детских садов (в 2009 году был введен детский сад №2 на 114 мест), и дополнительных групп в существующих детских садах, так и открытия дошкольных групп на базе средних школ.

Ожидаемое увеличение мест в дошкольном образовании в 2011-2015 годах должно произойти за счет рационального использования старых детских садов, а так же за счет решения следующих задач:

- исполнение обязательств, взятых Татарским районом в рамках комплексного проекта модернизации образования;
- внедрение в систему дошкольного, школьного, дополнительного образования эффективных механизмов повышения качества образовательных услуг;
- продолжить плановую деятельность по расширению доступности образования на всех его уровнях, для чего сосредоточить усилия на развитии сети образовательных учреждений;
- провести модернизацию системы повышения квалификации педагогических кадров;
- активизировать процессы, направленные на расширение общественного участия в управлении образованием.

1.1.3. Культура

Цель-сохранение и развитие культурного потенциала района, создание оптимальных материальных и организационных условий для обеспечения населения услугами организаций культуры.

Задачи:

-модернизация объектов культуры, повышение уровня технико-технологического и материально-технического оснащения учреждений

культуры района. В ближайшие годы будет продолжена работа по проведению капитальных и текущих ремонтов сельских домов культуры;

-развитие системы библиотечного обслуживания населения. Планируется ежегодное пополнение книжного фонда на сумму более 1,0 млн. рублей;

-сохранение и развитие системы дополнительного образования детей в сфере художественного и музыкального образования;

- стимулирование познавательной, творческой и интеллектуальной деятельности молодёжи;

-повышение гражданской ответственности молодёжи, повышение политической и правовой культуры подрастающего поколения;

-организация и проведение массовых мероприятий, участие в областных, всероссийских, международных конкурсах.

1.1.4. Физическая культура и спорт.

Цель - эффективное использование возможностей физической культуры и спорта в оздоровлении населения, воспитании молодёжи, формировании здорового образа жизни населения.

Задачи:

-укрепление и развитие сети физкультурно-оздоровительных объектов, оснащение их инвентарём и оборудованием. В 2011 году начнется строительство ролерпарка в городе Татарске, строительство трибун на стадионе «Локомотив», строительство ледового стадиона, строительство хоккейной коробки в МО Северотатарском.

-укрепление МТБ учреждений физической культуры и спорта. Ежегодное приобретение спортивного инвентаря не менее чем на 250 тыс.руб;

-развитие массовой физической культуры и спорта. Проведение Спартакиад школьников района, учащихся ПТУ, допризывной молодёжи, коллективов физической культуры, а также спортивных праздников (День района, День Победы, День физкультурника и т.д.);

-формирование ценностей здоровья и здорового образа жизни, развитие и привлечение детей, подростков и молодёжи к занятиям физической культуры и спортом. В ближайшие годы планируется способствовать обеспечению доступности занятиям спортом в ДЮСШ (расширение услуг, открытие новых групп и направлений), пропаганде здорового образа жизни, начиная с детского сада, охвату спортивными секциями детей и подростков «группы риска».

1.2. Промышленное производство.

Цель – устойчивое развитие промышленности в интересах повышения темпов экономического роста, пополнения бюджета.

Задачи:

- финансовое оздоровление, повышение эффективности работы промышленных предприятий, сокращение и ликвидация убыточных производств;
- создание условий по привлечению инвестиций в экономику района. К 2015 году планируется увеличить объём инвестиций в 2,3 раза;
- оказание содействия по созданию новых рабочих мест. Ежегодно создание рабочих мест для более 100 человек;
- создание условий для обеспечения роста заработной платы, легализации «теневой заработной платы» и обеспечения благоприятных условий охраны труда на промышленных предприятиях района;
- расширение рынков сбыта для товаропроизводителей района, принятие участия в областных ярмарках («Новопокровская ярмарка», «Сибирская ярмарка»), заключение прямых договоров на поставку товаров;
- создание условий для развития производства конкурентоспособной продукции предприятиями промышленности.

1.3. Сельскохозяйственное производство.

Цель – стабильное, устойчивое развитие сельского хозяйства.

Задачи:

- производство продукции сельского хозяйства во всех категориях хозяйств к 2015 году должно вырасти по отношению к 2009 году в 2,1 раза;
- необходимое обеспечение ускоренного развития приоритетных подотраслей сельского хозяйства, прежде всего животноводства, на основе создания животноводческих комплексов, стимулирования приобретения высококачественного племенного скота, доведения к 2015 году удельного веса племенного скота в общем объёме поголовья сельскохозяйственных животных до 5 процентов, использование в рационах кормления животных минеральных и белково-витаминных кормов, а также на основе доведения удельного веса площади, засеваемой семенами в общей площади посева, до 4,5 процентов, приобретения сельскохозяйственной техники и оборудования для производства сельскохозяйственной продукции;
- повышение финансовой устойчивости сельского хозяйства за счет мер по расширению доступа сельскохозяйственных товаропроизводителей к кредитным ресурсам на льготных условиях и повышению удельного веса застрахованных площадей посевов в общей площади до 95 процентов;
- создание условия для повышения качества продукции, снижения издержек производства, повышения рентабельности производства, создание устойчивого рынка сбыта продукции;
- продолжение финансового оздоровления сельскохозяйственных предприятий, восстановление платежной дисциплины в отношениях с партнерами и государством;
- поддержка личных подсобных хозяйств, обеспечение их молодняком скота, кормами, техникой. Дальнейшее развитие по реализации

приоритетных национальных проектов по направлениям «Ускоренное развитие животноводства» и «Стимулирование развития малых форм хозяйствования»;

- улучшение социально-экономического положения работников сельского хозяйства (повышение среднемесячного размера заработной платы, улучшение жилищных условий, водоснабжение, теплоснабжение, газификация, строительство дорог и др.);

- оказание поддержки в обеспечении сельскохозяйственных предприятий высококвалифицированными специалистами. Ежегодно планируется готовить квалифицированные кадры (не менее 3 чел.) для обеспечения с/х предприятий главными специалистами.

- создание ЕСИО, в целях реализации мероприятий государственной программы развития и регулирования рынков сельскохозяйственной продукции, сырья и продовольствия на 2008-2012 годы.

1.4. Малое предпринимательство

Цель - усиление роли малого бизнеса в социально-экономическом развитии района

Задачи:

- разработка системы мероприятий по поддержке малого бизнеса;
- оказание инвестиционной поддержки субъектам малого предпринимательства;
- привлечение малого бизнеса к реализации муниципальных заказов;
- повышение эффективности мер, направленных на сокращение доли теневого сектора в малом бизнесе;
- оказание содействия в продвижении продукции малых предприятий на новые рынки (участие в ярмарках, конкурсах, выставках);
- формирование положительного имиджа предпринимателя;
- содействие в подготовке и повышении квалификации специалистов сферы малого бизнеса;
- субсидирования части затрат по участию в выставках или ярмарках субъектам малого и среднего предпринимательства.

1.5. Потребительский рынок товаров и услуг

Цель – обеспечение удовлетворения потребностей населения в товарах и услугах, увеличение налогооблагаемой базы местного бюджета.

Задачи:

- создание условий для развития и укрепления торговой сети в селах, в том числе малых;
- содействие развитию потребительской кооперации. К 2015 году планируется увеличить объём розничного товарооборота к уровню 2010 года в 2,4 раза;
- прирост торговых площадей стационарной розничной сети не менее 300 кв.м. в год;

- к 2012 году замена торговых вагончиков, расположенных на территории г.Татарска на торговые павильоны, отвечающие санитарно-эпидемиологическим требованиям;

- развитие сетевых структур розничных магазинов, имеющих в своём составе розничные предприятия различных форматов- магазины супермаркеты;

- изменение структуры действующей торговой сети с увеличением доли оборота торгующих организаций до 90%, снижением доли неорганизованной торговли;

- обеспечение защиты прав потребителей, внедрение систем контроля качества товаров, поступающих в розничную торговую сеть района, гарантирующих покупателям право на качественные товары;

- оказание содействия развитию сферы услуг, в том числе бытовых, в населенных пунктах района. К 2015 году планируется достичь увеличения объёма платных услуг до 1183 млн.рублей, в т.ч. бытовых - 163 млн.рублей;

- подготовка и переподготовка кадров, привлечение молодёжи и неработающего населения района в сферу услуг;

- увеличение и развитие предоставляемых видов услуг в рамках ОЦП по развитию бытового обслуживания населения - оказание услуг химчистки в г.Татарске, ремонт теле-радиоаппаратуры, компьютеров, стиральных машин-автоматов;

- техническая модернизация производств в сфере бытового обслуживания.

1.6. Транспорт и связь

Цель – эффективное развитие транспортной системы, удовлетворяющей потребностям района в перевозках грузов и пассажиров; полное и качественное обеспечение потребностей в услугах связи.

Задачи:

- обеспечение устойчивого сообщения со всеми населенными пунктами района.

- обеспечение сохранности существующей сети автомобильных дорог района;

- установка остановок, обустройство карманов, проведение конкурсов по маршрутной сети среди автоперевозчиков;

- модернизация и капитальный ремонт дорог внутри поселений. Предусмотрена модернизация дороги г.Татарск- с.Новомихайловка 4,2 км;

- оказание содействия по модернизации телефонной сети общего пользования, замене аналогового оборудования телефонных станций на цифровое, росту номерной емкости телефонной сети, продвижению новых услуг связи (Интернет).

1.7. Строительный комплекс

Цель – эффективное развитие строительного комплекса.

Задачи:

- улучшение жилищных условий жителей района, ежегодное увеличение объемов жилищного строительства;
- осуществление строительства жилья (за 2009 год введены 24-х кв. жилой дом по программе переселения граждан из ветхого и аварийного жилья, 24-ти квартирный и 16-ти кв.жилые дома, всего в жилищном строительстве было освоено более 128 млн.рублей.);
- в жилищном строительстве в 2011 году будет освоено не менее 200 млн. руб.;
- развитие индивидуального жилищного строительства (ежегодный ввод жилья – не менее 2000 кв.м.).

1.8. Жилищно-коммунальное хозяйство

Цель – улучшение качества жилищно-коммунальных услуг, обеспечение адресной защиты населения при оплате жилищно-коммунальных услуг.

Задачи:

- обеспечение устойчивого развития ЖКХ поселений на основе его последовательного реформирования;
- осуществление адресного предоставления льгот и субсидий за оказанные жилищно-коммунальные услуги, перевод адресных субсидий и льгот на персонифицированный учёт;
- улучшение качества предоставляемых услуг;
- создание комфортных условий для проживания жителей района;
- формирование социального жилья;
- повышение уровня благоустройства индивидуального фонда;
- осуществление поэтапной реализации программы переселения граждан из аварийного и ветхого жилья (строительство 24-х квартирного жилого дома по пер.Вокзальному);
- разработка и внедрение схемы привлечения инвестиций в реконструкцию и модернизацию инженерных сетей и сооружений системы ЖКХ

1.9. Межрайонные связи

Цель-совершенствование взаимосвязей с соседними районами, возможность кооперации с ними.

Задачи:

- содействовать межрайонному сотрудничеству, совершенствованию экономических связей. Продолжится сотрудничество между с/х предприятиями района с переработчиками Калачинского района Омской области, Усть-Таркского, Чановского района, а также с предприятиями Первомайского района г.Новосибирска;
- возможность кооперации с рядом расположенными районами, т.к. с г.Татарском расположены малочисленные районные центры: Усть-Тарка(6,3

тыс.чел.), Чаны (8,8 тыс.чел.), Чистоозёрное (6,6 тыс.чел.), Венгерово(7,2 тыс.чел.) , поэтому г.Татарск может выполнять функцию центра системы расселения соответствующих районов.

1.10. Местное самоуправление

Цель-совершенствование взаимодействия и координации работы органов местного самоуправления, завершение формирования правовой, территориальной, организационной, финансово-экономической и имущественной основ местного самоуправления.

В условиях реализации закона №131-ФЗ «Об общих принципах организации местного самоуправления в РФ», резко возросла ответственность органов местного самоуправления за процессы функционирования и перспективы развития муниципальных образований и сельских поселений. Для эффективного использования своих полномочий возникла потребность в совершенствовании системы работы органов местного самоуправления, которая реализуется посредством выполнения следующих задач:

- стимулирование социальной и политической активности населения;
- совершенствование бюджетного процесса и управления муниципальной собственностью;
- повышение эффективности работы исполнительной власти;
- повышение качества кадрового состава органов местного самоуправления;
- разработка и реализация комплекса мер по формированию положительного имиджа района, активное использование методов и технологий муниципального маркетинга;
- реализация политики сохранения и воспроизводства ресурсной базы района, обеспечения экологической безопасности.

1.11. Муниципальный сектор экономики

На территории района зарегистрировано 25 муниципальных унитарных предприятий, которые в большинстве своём занимаются оказанием социальных услуг. Среднегодовая численность занятых в организациях муниципальной сферы деятельности-3,1 тыс. человек.

По оказанию услуг, в том числе коммунальных, в сельских поселениях района созданы муниципальные унитарные предприятия. На данный момент по сельским поселениям создано 18 МУПов по оказанию услуг ЖКХ.

Динамика показателей использования муниципального имущества показывает заинтересованность местных органов власти в решении вопросов эффективного управления данным имуществом. Этому способствует и имеющаяся нормативная база.

Направления совершенствования системы управления имуществом комплексом МО- Татарский район:

В области земельных отношений

1. Завершение работы по землеустройству, инвентаризации и межеванию земельных участков, находящихся в муниципальной собственности;
2. Усиление контроля за поступлениями от земельного налога (завершить инвентаризацию земельных участков, подлежащих обложению налогом. Создать единую компьютерную базу плательщиков земельного налога)
3. Участие в проведении кадастровой оценки земли, с целью повышения кадастровой оценки земли и как следствие, увеличение поступлений земельного налога.

В области приватизации муниципального имущества.

1. Формирование долгосрочного плана приватизации муниципального имущества в соответствии с законодательством.
2. Постепенный перевод муниципальных предприятий в другие организационно-правовые формы собственности (приватизация, акционирование и т. д.)

В области арендных отношений

Усиления контроля за исполнением договорных отношений муниципального имущества.

В области управления имуществом

1. Повышение эффективности управления муниципальным имуществом.
2. Нормотворческая деятельность, направленная на приведение нормативной базы к требованиям действующего законодательства.
3. Завершение проведения работ по технической инвентаризации объектов муниципальной собственности, проведение государственной регистрации прав на муниципальные объекты имущества.
4. Продажа муниципального имущества.

1.12. Среднесрочные муниципальные целевые программы.

На территории муниципального образования наряду с областными целевыми программами действуют муниципальные целевые программы: «Формирование здорового образа жизни, снижение уровня предотвратимой смертности трудоспособного населения Татарского района на 2010-2013 годы»; «Программа развития культуры в Татарском районе на 2009-2013г.г.»; «Программа развития системы образования в Татарском районе на 2009-2013г.г.»; «Среднесрочный план социально-экономического развития Татарского района Новосибирской области на 2011-2015г.г.»; «Программа развития субъектов малого и среднего предпринимательства в Татарском районе на 2009-2011 годы»; «Обеспечение жильем молодых семей в Татарском районе на 2010-2011г.г.»; «Социальная поддержка населения Татарского района на 2010-2014г.г.»; «Адресная поддержка населения Татарского района на 2010-2014г.г.»; «Старшее поколение Татарского района на 2010-2014г.г.»; «Дети Татарского района на 2010-2014г.г.»; «Программа развития физической культуры и спорта в Татарском районе на 2006-2011г.г.»; «Муниципальная программа занятости населения Татарского района на 2008-2011 г.г.»; «Программа развитие малых форм хозяйствования

в АПК Татарского района на 2009-2011г.г. »; «Программа модернизации развития и реконструкции систем коммунальной инфраструктуры на территории Татарского района Новосибирской области на 2010-2012 годы»; Муниципальная целевая программа «Энергосбережение и повышение энергетической эффективности на территории Татарского района на 2010-2015 годы».

2. Основные индикаторы социально-экономического развития муниципального образования на 2011 - 2015 годы

Показатели развития района, округа	Един. измер	2009 г.		2010 г.		2011 г.		2012 г.		2013г.		2014г.		2015 г.	
		отчет	в % к 2008г	факт	в % к 2009г	план	в % к 2010г	план	в % к 2011г	план	в % к 2012г	план	в % к 2013г	план	в % к 2014 г
Численность населения	чел.	43695	99,7	43328	99,3	43328	100,0	43544	100,5	43761	100,5	43979	100,5	44198	100,5
Прирост + (убыль -) населения с учетом миграции	чел.	-44	+107	-170	-214	30	+244	50	+20	80	+30	120	+40	160	+40
Число прибывших	чел.	831	87,0	609	73,3	900	106,0	950	106,0	1000	106,0	1060	106,0	1120	106,0
Число выбывших	чел.	875	78,8	779	89,0	800	95,2	760	95,0	720	95,0	685	95,0	650	95,0
Создание новых рабочих мест	ед.	679	232,0	669	98,5	994	148,5	995	100,1	995	100,0	995	100,0	995	100,0
Отношение численности занятых в экономике к общей численности населения	%	46,1	X	46,4	X	47,7	X	47,7	X	47,7	X	47,7	X	47,7	X
Уровень безработицы	%	2,2	-1,16	2,38	0,18	2,2	-0,18	2,1	-0,1	2,0	-0,1	1,9	0,1	1,8	-0,1

Показатели развития района, округа	Един. измер	2009 г.		2010 г.		2011 г.		2012 г.		2013г.		2014г.		2015 г.	
		отчет	в % к 2008г	факт	в % к 2009г	план	в % к 2010г	план	в % к 2011г	план	в % к 2012г	план	в % к 2013г	план	в % к 2014 г
Промышленность. Оборот предприятий и организаций по основным видам деятельности	млн. руб.	1338	124,6	1577,7	118,0	1893,2	120,0	2275	120,2	2741	120,5	3355	122,4	4126	123,0
Индекс физического объёма	%	X	124,0	X	115,6	X	114,0	X	114,5	X	115,0	X	115,5	X	116,0
Промышленное производство на душу населения	руб./чел	30621	125,0	36412	119,0	43694	120,0	52432	120,0	62918	120,0	75500	120,0	90600	120,0
Производительность труда на 1 занятого в отрасли	тыс. руб.	66,9	125,3	78,9	118,0	94,7	120,0	113,6	120,0	136,3	120,0	163,5	120,0	136,2	120,0
Объём продукции сельского хозяйства в хозяйствах всех категорий	млн. руб.	1763	134,4	2133,2	121,0	2381	111,6	2666	112,0	2999	112,5	3374	112,5	3812	113,0
Индекс физического объёма	%	X	134,4	X	115,4	X	104,4	X	105,4	X	105,4	X	107,0	X	107,0
Сельскохозяйственное производство на душу населения	руб./чел	40271	134,6	49233	122,2	55633	113,0	62309	112,0	69786	112,0	78160	112,0	87850	112,4

Показатели развития района, округа	Един. измер	2009 г.		2010 г.		2011 г.		2012 г.		2013г.		2014г.		2015 г.	
		отчет	в % к 2008г	факт	в % к 2009г	план	в % к 2010г	план	в % к 2011г	план	в % к 2012г	план	в % к 2013г	план	в % к 2014 г
Производительность труда на 1 занятого в отрасли	тыс. руб.	203,1	117,7	237,4	116,9	268,6	111,6	300,0	112,0	337,5	112,5	380,0	112,5	429,4	113,0
Валовой сбор зерновых и зернобобовых культур во всех категориях хозяйств (бункерный вес)	тыс. тонн	140,8	154,2	104,1	74,0	105,1	101,0	107,2	102,0	109,3	102,0	111,5	102,0	113,7	102,0
Урожайность зерновых и зернобобовых культур во всех категориях хозяйств(вес после подработки)	ц/га	19,7	148,1	17	86,3	17,2	101,0	17,6	102,0	18,0	102,0	18,4	102,0	18,8	102,0
Поголовье скота (все категории хозяйств):		X	X	X	X	X	X	X	X	X	X	X	X	X	X
- крупный рогатый скот	тыс. голов	30,2	92,2	30,7	101,7	31,0	100,9	31,3	100,9	31,6	100,9	31,8	100,9	32,0	100,9
в том числе коровы	тыс. голов	11,6	87,0	11,8	101,7	12,1	102,0	12,3	102,0	12,7	103,0	13,1	103,0	13,5	103,0
- свиньи	тыс. голов	9,3	100,0	9,3	100,0	9,4	101,1	9,5	101,0	9,6	101,1	9,7	101,1	9,8	101,1

Показатели развития района, округа	Един. измер	2009 г.		2010 г.		2011 г.		2012 г.		2013г.		2014г.		2015 г.	
		отчет	в % к 2008г	факт	в % к 2009г	план	в % к 2010г	план	в % к 2011г	план	в % к 2012г	план	в % к 2013г	план	в % к 2014 г
Производство молока (все категории хозяйств)	тыс. тонн	46,3	106,0	49,1	106,0	50,3	102,5	51,7	102,7	53,2	103,0	54,9	103,2	56,8	103,4
Производство мяса на убой в живом весе (все категории хозяйств)	тонн	6201	102,0	6324	102,0	6450	102,0	6500	101,0	6600	102,0	6732	102,0	6867	102,0
Объём строительно-монтажных работ, включая хозспособ	млн. руб.	393,0	125,0	512,2	130,0	571	111,5	658,3	115,3	770,3	117,0	905,1	117,5	1068	118,0
Индекс физического объёма	%	X	115,3	X	120,0	X	105,5	X	108,0	X	108,2	X	108,8	X	109,0
Ввод в эксплуатацию за счет всех источников финансирования жилых домов	кв.м. общ. площ.	4206,8	116,0	4790,8	114,0	5016	104,7	5572	111,1	6130	110,0	6682	109,0	7236	108,3

Показатели развития района, округа	Един. измер	2009 г.		2010 г.		2011 г.		2012 г.		2013г.		2014г.		2015 г.	
		отчет	в % к 2008г	факт	в % к 2009г	план	в % к 2010г	план	в % к 2011г	план	в % к 2012г	план	в % к 2013г	план	в % к 2014 г
Ввод в эксплуатацию индивидуальных жилых домов, построенных населением за свой счет и с помощью кредитов	кв.м. общ. площ.	1265	57,5	116,1	9,2	1900	в16 раз	2000	105,0	2100	105,0	2200	105,0	2300	105,0
Перевезено грузов автомобильным транспортом	тыс. тонн	874,5	105,0	900,7	103,0	937	104,0	974,5	104,0	1013	104,0	1064	105,0	1117	105,0
Перевезено пассажиров автомобильным транспортом общего пользования	тыс. чел.	1653	95,0	1901	115,0	1987	104,5	2086	105,0	2190	105,0	2300	105,5	2426	105,5
Оборот розничной торговли, включая общественное питание	млн.р. убр.	1891	113,1	2170	114,8	2517,2	116,0	2920	116,0	3387	116,0	3946	116,5	4597	116,5
Индекс физического объёма	%	X	102,2	X	109,3	X	109,3	X	109,7	X	110,2	X	112,3	X	112,3
Оборот розничной торговли на душу населения	руб./чел	43277	113,5	50083	115,7	57778	115,4	66690	115,4	76984	115,4	89246	116,0	103438	116,0

Показатели развития района, округа	Един. измер	2009 г.		2010 г.		2011 г.		2012 г.		2013г.		2014г.		2015 г.	
		отчет	в % к 2008г	факт	в % к 2009г	план	в % к 2010г	план	в % к 2011г	план	в % к 2012г	план	в % к 2013г	план	в % к 2014 г
Объём платных услуг населению	млн.р уб.	507,8	116,6	601,2	118,4	691,4	115,0	795	115,0	914	115,0	1056	115,5	1219	115,5
Индекс физического объёма	%	X	102,7	X	108,0	X	106,0	X	106,0	X	106,0	X	107,0	X	107,0
Из общего объёма услуг- объём бытовых услуг	млн.р уб.	64,6	116,0	81,4	126,0	94,4	116,0	109	116,2	127	116,4	148	116,5	173	116,5
Индекс физического объёма	%	X	106,4	X	115,1	X	107,0	X	107,0	X	107,3	X	107,5	X	107,5
Объём платных услуг на душу населения	руб./ч ел	11621	117,0	13875	119,4	16150	116,4	18476	114,4	21136	114,4	24307	115,0	27953	115,0
Инвестиции в основной капитал за счет всех источников финансирования	млн.р уб.	911,0	100,3	1090,6	119,7	1248	114,5	1435	115,0	1664	116,0	1948	117,0	2298	118,0
Индекс физического объёма	%	X	96,6	X	116,4	X	108,2	X	107,3	X	107,3	X	108	X	109
Инвестиции в основной капитал на душу населения	руб./ч ел.	20849	100,6	25170	121,0	29197	116,0	33400	114,4	38545	115,4	44866	116,4	52673	117,4

Показатели развития района, округа	Един. измер	2009 г.		2010 г.		2011 г.		2012 г.		2013г.		2014г.		2015 г.	
		отчет	в % к 2008г	факт	в % к 2009г	план	в % к 2010г	план	в % к 2011г	план	в % к 2012г	план	в % к 2013г	план	в % к 2014 г
Прибыль прибыльных предприятий	млн. руб.	100,3	40,0	151,0	150,0	160	106,0	189	119,0	228	121,0	274	120,0	329	120,0
Удельный вес прибыльных предприятий в общем количестве предприятий	%	85	-5	88	+3	100	+12	100	0	100	0	100	0	100	0
Среднемесячная заработная плата 1 работника (по всем предприятиям)	руб.	10503	117,8	12315	117,2	13632	110,7	15132	111,0	16872	111,5	18897	112,0	21259	112,5
Среднедушевые денежные доходы населения	руб.	7866	115,0	9282	118,0	10117	109,0	10926	108,0	11691	107,0	12393	106,0	13137	106,0
Собственные доходы местного бюджета, всего	млн. руб.	564,4	104,8	495,5	87,8	684,1	138,0	761,4	90,0	682,6	90,0	614	90,0	553	90,0
Уровень обеспеченности собственными доходами бюджета на 1 человека	руб.	21256	116,0	11436	54,0	15737	138,0	17428	111,0	15547	90,0	13915	90,0	12470	90,0

Показатели развития района, округа	Един. измер	2009 г.		2010 г.		2011 г.		2012 г.		2013г.		2014г.		2015 г.	
		отчет	в % к 2008г	факт	в % к 2009г	план	в % к 2010г	план	в % к 2011г	план	в % к 2012г	план	в % к 2013г	план	в % к 2014 г
Детская смертность на 1000 новорожденных	чел.	10,4	118,2	9,8	94,2	7,8	80,0	5,2	67,0	2,6	50,0	1,3	50,0	0,6	50,0
Охват работающего населения профилактическими осмотрами	%	94,7	X	99,3	X	99,4	X	99,5	X	99,6	X	99,7	X	99,8	X
Охват детей диспансерным наблюдением	%	16,1	X	17,8	X	20,0	X	20,5	X	21,0	X	21,5	X	22,0	X
Удельный вес детей, посещающих детские дошкольные учреждения, от общей численности детей дошкольного возраста	%	55,0	X	57,0	X	59,0	X	61,0	X	63,0	X	65,0	X	67,0	X

Показатели развития района, округа	Един. измер	2009 г.		2010 г.		2011 г.		2012 г.		2013г.		2014г.		2015 г.	
		отчет	в % к 2008г	факт	в % к 2009г	план	в % к 2010г	план	в % к 2011г	план	в % к 2012г	план	в % к 2013г	план	в % к 2014 г
Удельный вес детей в возрасте 7-15 лет, обучающихся в общеобразовательных школах, от общей численности детей данной возрастной категории	%	100	X	100	X	100	X	100	X	100	X	100	X	100	X
Удельный вес учеников, обучающихся во 2 смену	%	11,8	X	11,8	X	11,8	X	11,8	X	11,8	X	11,8	X	11,8	X
Доля детей, охваченных дополнительным образованием (музыкальным, художественным, спортивным и т.п.), в общем количестве детей до 18 лет	%	100	X	100	X	100	X	100	X	100	X	100	X	100	X

Показатели развития района, округа	Един. измер	2009 г.		2010 г.		2011 г.		2012 г.		2013г.		2014г.		2015 г.	
		отчет	в % к 2008г	факт	в % к 2009г	план	в % к 2010г	план	в % к 2011г	план	в % к 2012г	план	в % к 2013г	план	в % к 2014 г
Обеспеченность молодёжи в возрасте до 30 лет местами в системе профессионального образования	мест/чел	100	100,0	100	100,0	100	100,0	100	100,0	100	100,0	100	100,0	100	100,0
Муниципальный заказ на специалистов (число направляемых в вузы за счёт муниципального бюджета)	чел.	3	100,0	4	133,0	4	100,0	4	100,0	4	100,0	4	100,0	4	100,0
Количество приемных семей	ед.	18	129,0	17	94,4	22	129,0	25	113,6	28	112,0	30	107,2	32	107,0
Количество детей, воспитывающихся в приемных семьях	чел.	28	164,7	28	100,0	35	125,0	40	114,6	44	110,0	46	105,0	48	104,4
Сумма расходов на пособия детям, воспитывающимся в приемных семьях	тыс. руб.	2630	197,0	2063	78,5	3288	159,0	3768	114,6	4145	110,0	4352	100,0	4544	104,4

Показатели развития района, округа	Един. измер	2009 г.		2010 г.		2011 г.		2012 г.		2013г.		2014г.		2015 г.	
		отчет	в % к 2008г	факт	в % к 2009г	план	в % к 2010г	план	в % к 2011г	план	в % к 2012г	план	в % к 2013г	план	в % к 2014 г
Сумма расходов на заработную плату приемным родителям	тыс. руб.	2940	215,0	2673	91,0	5116	191,0	6185	160,0	13096	160,0	20954	160,0	33525	160,0
Количество детей, находящихся под опекой (попечительством)	чел	230	107,0	221	96,0	250	113,1	260	104,0	270	104,0	280	104,0	290	104,0
в том числе количество детей, получающих пособие	чел.	209	109,4	213	102,0	230	108,0	240	104,4	250	104,2	260	104,0	270	104,0
Сумма выплачиваемых пособий на содержание детей под опекой (попечительством)	тыс. руб.	22904	161,6	18452	81,0	25880	140,0	27459	106,1	29134	106,1	30911	106,1	32797	106,1
Количество граждан, состоящих в очереди на получение социального жилья	чел.	256	129,3	361	140	350	98,0	340	94,4	320	94,1	300	93,7	280	93,3

Показатели развития района, округа	Един. измер	2009 г.		2010 г.		2011 г.		2012 г.		2013г.		2014г.		2015 г.	
		отчет	в % к 2008г	факт	в % к 2009г	план	в % к 2010г	план	в % к 2011г	план	в % к 2012г	план	в % к 2013г	план	в % к 2014 г
Уровень оплаты населением ЖКУ (от экономически обоснованных затрат)	%	100	X	100	X	100	X	100	X	100	X	100	X	100	X
Стоимость жилищно-коммунальных услуг для населения в расчете на 1 кв. м	руб.	44,87	124,6	55,35	115	58,67	106,0	62,19	106,0	64,68	104,0	67,26	104,0	69,28	103,0
Количество населения, потребляющего питьевую воду, не соответствующую санитарным нормам	% от общего кол-ва населения	100	X	100	X	100	X	100	X	100	X	100	X	100	X
Доходы от аренды муниципального имущества и земли	тыс. руб.	14096	89,5	14281	101,3	15709	110,0	15866	101,0	16024	101,0	16185	101,0	16346	101,0
Обеспеченность транспортными средствами общего пользования на 1000 человек	ед.	2	100,0	2	100,0	2	100,0	2	100,0	3	150,0	3	100,0	3	100,0

Показатели развития района, округа	Един. измер	2009 г.		2010 г.		2011 г.		2012 г.		2013г.		2014г.		2015 г.	
		отчет	в % к 2008г	факт	в % к 2009г	план	в % к 2010г	план	в % к 2011г	план	в % к 2012г	план	в % к 2013г	план	в % к 2014 г
Строительство межпоселенческих автомобильных дорог общего пользования	км	0	X	0	X	0	X	0	X	0	X	0	X	0	X
Обеспеченность населения домашними телефонами на 100 жителей	ед.	18,36	102,0	18,5	101,0	19	103,0	19,5	103,0	20	103,0	20,5	103,0	21	102,5
Охват населенных пунктов сетью мобильной связи	%	90	X	91	X	92	X	93	X	94	X	95	X	96	X
Удельный вес освещенных улиц	% от общей протяженности	70	X	76,2	X	80	X	85	X	90	X	95	X	100	X
Доля учреждений образования, оборудованных:		X	X	X	X	X	X	X	X	X	X	X	X	X	X
- водопроводом	%	72	X	72	X	100	X	100	X	100	X	100	X	100	X
- горячим водоснабжением	%	3	X	3	X	3	X	3	X	4	X	4	X	4	X

Показатели развития района, округа	Един. измер	2009 г.		2010 г.		2011 г.		2012 г.		2013г.		2014г.		2015 г.	
		отчет	в % к 2008г	факт	в % к 2009г	план	в % к 2010г	план	в % к 2011г	план	в % к 2012г	план	в % к 2013г	план	в % к 2014 г
- сливной канализацией	%	72	X	72	X	74	X	75	X	76	X	76	X	76	X
Доля учреждений здравоохранения, оборудованных:		X	X	X	X	X	X	X	X	X	X	X	X	X	X
- водопроводом	%	83	X	83	X	85	X	85	X	86	X	86	X	87	X
- горячим водоснабжением	%	15	X	15	X	17	X	18	X	18	X	19	X	19	X
- сливной канализацией	%	83	X	83	X	85	X	86	X	86	X	87	X	87	X
Доля жилья, оборудованного:		X	X	X	X	X	X	X	X	X	X	X	X	X	X
-сетевым газом	%	5,7	X	6,3	X	9,0	X	13,0	X	17,0	X	23,0	X	25,0	X
-водопроводом	%	42,3	X	43	X	44,6	X	47,8	X	50,6	X	54,2	X	55,0	X
- сливной канализацией	%	40,1	X	40,2	X	41,7	X	43,0	X	44,8	X	47,0	X	47,0	X

3. Планируемое создание новых и расширение действующих производств в 2011-2015 годах.

Наименование предприятия, предпринимателя, планирующих создание нового, расширение действующего производства	Наименование нового производства, расширение действующего	Количество создаваемых новых рабочих мест	Вид выпускаемой продукции, оказываемых услуг	Объем продукции, услуг, произведенных на новых рабочих местах, тыс. руб.	Среднемесячная заработная плата, рублей
2011 год					
ООО «1-я покрасочная»	Строительство объектов для транспортировки и покраски вагонов	40	Услуги по покраски вагонов	30000,0	18000,0
ИП Бедлус	Открытие магазина «Запчасти»	3	торговля	10000,0	7800,0
ИП Петрова	Открытие торгового павильона	3	торговля	4000,0	7800,0
ИП Солуянов	Открытие магазина	5	торговля	1000,0	7800,0
ИП Василенко	Расширение производства	16	Производство пластиковых окон	20000,0	7800,0
ИП Горбоконеенко	Открытие павильона ул. Дорожная	3	торговля	1000,0	7800,0
ИП Касымов	Открытие павильона ул. 50	2	торговля	800,0	7800,0

	лет Октября				
ИП Жигулин	Открытие павильона Привокзальная площадь	3	торговля	1200,0	7800,0
ИП Дубровец	Открытие 2-х павильонов	5	торговля	2000,0	7800,0
ИП Трубанова	Открытие пристройки к магазину	4	торговля	5000,0	7800,0
Корпорация «Стройсиб»	Строительство жилого дома по ул. Ленина, 59	30	Строительно – монтажные работы	23000,0	9000,0
ООО «ПМК-2»	Строительство жилого дома по ул. Клубная 33, 35	30	Строительно – монтажные работы	36000,0	9000,0
Временные (сезонные) работы					
С/х предприятия	Посевные, уборочные, ремонтные работы	50		3000,0	5000
Летняя торговля		10			4500
Трудоустройство детей и подростков (в свободное от учебы время)		220		450,0	4330
Общественные		300			4330

работы					
Временные и сезонные работы (Центр занятости населения)		220			5196
2012 год					
ИП Галимов	Открытие ТЦ	30	Торговля	12000,0	10000,0
ООО «Лента»	Открытие магазина «Лента»	80	Торговля	200000,0	10000,0
ИП Костин	Открытие магазина	3	Торговля	450,0	8000,0
ИП Лячиков	Открытие магазина	4	Торговля	1000,0	8000,0
«Евросеть»	Открытие магазина «Сотовая связь»	4	торговля	4000,0	9000,0
ООО «ПМК -2»	Строительство 24 кв. жилого дома	30	Строительно – монтажные работы	36600,0	10000,0
Временные (сезонные) работы					
С/х предприятия	Посевные, уборочные, ремонтные работы	50		3000,0	6500,0
Летняя торговля		10			7800,0
Трудоустройство детей и подростков (в свободное от учебы)		220			7800,0

время)					
Общественные работы		300			7800,0
Временные и сезонные работы (Центр занятости населения)		220			5196,0
2013 год					
ООО «Магистраль – инвест»	Строительство объектов автодорожного сервиса	30	Услуги автодорожного сервиса	120000,0	10000,0
ИП Моисеев	Открытие ТЦ	20	торговля	30000,0	15000,0
Корпорация стройсиб»	Строительство жилого дома , ул. Базарная	30	Строительно – монтажные работы	52000,0	15000,0
Временные (сезонные) работы					
С/х предприятия	Посевные, уборочные, ремонтные работы	50		3000,0	6500,0
Летняя торговля		10			7800,0
Трудоустройство детей и подростков (в свободное от учебы время)		220			7800,0
Общественные работы		300			7800,0

Временные и сезонные работы (Центр занятости населения)		220			5196,0
2014 год					
Временные (сезонные) работы					
С/х предприятия	Посевные, уборочные, ремонтные работы	50			7500,0
Летняя торговля		30			8000,0
Трудоустройство детей и подростков (в свободное от учебы время)		220			7800,0
Общественные работы		300			7800,0
Временные и сезонные работы (Центр занятости населения)		220			6500,0
2015 год					
Временные (сезонные) работы					
С/х предприятия	Посевные, уборочные, ремонтные работы	60			8500,0
Летняя торговля		30			8000,0

Трудоустройство детей и подростков (в свободное от учебы время)		230			7800,0
Общественные работы		300			7800,0
Временные и сезонные работы (Центр занятости населения)		230			7800,0

4. Мониторинг хода реализации среднесрочного плана социально-экономического развития муниципального образования:

Мониторинг хода реализации среднесрочного плана планируется проводить 2 раза в год. в следующем порядке.

Таблица 1.

Мониторинг контроля исполнения плановых мероприятий

№ п/п	Мероприятия по направлениям развития	Всего мер	из них				
			ВП	УР	НР	ПР	НВ
ИТОГО:							
ИТОГО в %:							

ВП- выполнено
УР- успешно реализуется
НР- нормально реализуется
ПР- плохо реализуется
НВ- не выполнено

5.1. Методика мониторинга хода реализации плана.

Механизм реализации плана предполагает:

- создание органа контроля над исполнением плана и внесения корректировок в связи с изменившимися условиями;
- ведение отчётности о ходе исполнения плана

5.2. Система показателей и индикаторов для оценки результатов реализации плана.

На основании данных, зафиксированных в табл.1 рассчитывается показатель, который даст возможность определить уровень исполнения мероприятий.

$$K_{урп} = \frac{ВП+УР+НР}{ПР+НВ} \leq 1,$$

где: $K_{урп}$ - коэффициент управления реализацией плана

5.3. Мероприятия по контролю за ходом реализации среднесрочного плана.

Комплексное управление реализацией плана осуществляет глава муниципального образования, который:

- представляет проект плана на утверждение в Совет депутатов муниципального образования;

- принимает в соответствии со своей компетенцией нормативно-правовые акты в обеспечение реализации плана;
- определяет исполнителей плановых мероприятий;
- утверждает календарный план реализации мероприятий плана и периодические отчёты об его исполнении;
- рассматривает предложения по внесению изменений по приоритетности отдельных мероприятий плана.

5.4.Механизм обновления и корректировки плана.

Обновление и корректировка плана производится:

- при выявлении новых, необходимых к реализации мероприятий;
- при появлении новых инвестиционных проектов, особо значимых для территории;
- при наступлении событий, выявляющих новые приоритеты в развитии муниципального образования, а также вызывающие потерю своей значимости отдельных мероприятий.

**ПЛАН
СОЦИАЛЬНО-ЭКОНОМИЧЕСКОГО РАЗВИТИЯ
ТАТАРСКОГО РАЙОНА
НОВОСИБИРСКОЙ ОБЛАСТИ
на 2011 год**

Введение

Годовой план развития Татарского района на 2011 год (далее-План), разработан с целью определения основных приоритетов и направлений развития района, основных показателей социально-экономического развития, определения основных задач и мероприятий по достижению роста экономики и улучшения благосостояния населения.

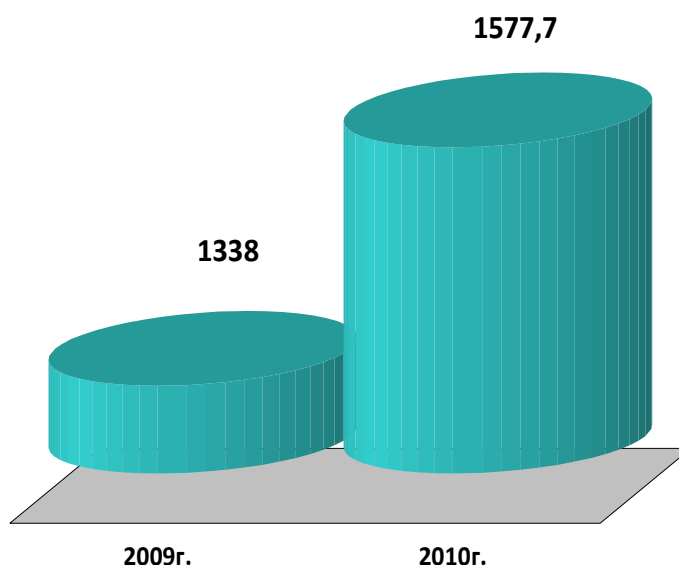
Данный План включает в себя анализ развития всех отраслей деятельности: промышленность, сельское хозяйство, малый бизнес, социальная сфера, коммунальное хозяйство и прочее. В плане представлена динамика изменения основных показателей, а также прогноз основных индикаторов развития.

1. Оценка социально-экономического развития Татарского района Новосибирской области за 2010 год.

В области промышленного производства:

За 2010 год произведено промышленной продукции на 1577,7 млн.рублей, что на 15,6% в сопоставимых ценах выше уровня прошлого года. Стабильно работают в текущем периоде и увеличивают объемы производства ОАО «Татарский мясокомбинат», ОАО «Татарский маслокомбинат», ЧП Ведзижев, ООО «Минеральные воды Сибири», ГППО, ООО «Татарская швейная фабрика», ООО «Татарскэнергогаз», ОАО «ПП Рассвет», ЧП Василенко, ООО «Сеал», ООО «Кречет» и т.д.

Объем промышленной продукции, млн.руб.:



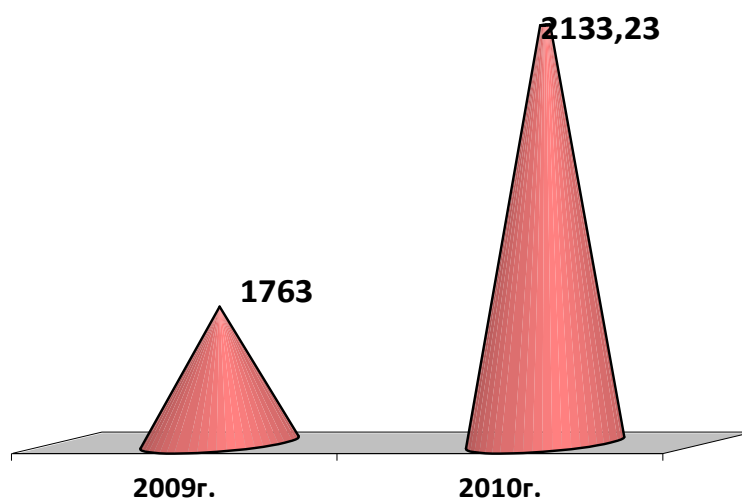
В области сельского хозяйства:

Объем производства валовой продукции сельского хозяйства за 2010 год составил 2133,23 млн.рублей - рост к соответствующему периоду прошлого года 15,4%. Произведено молока во всех категориях хозяйств -49,1тысяч тонн – выше уровня прошлого года на 6% , мяса на убой в живом весе -6324 тонн – выше прошлого года на 2% , зерна 104,1 тыс.тонн .

В общественном секторе валовой надой молока составил 30,5 тысяч тонн- рост 10% к уровню прошлого года при удое на 1 фуражную корову 3549 кг, что выше уровня прошлого года на 316 кг. Реализовано молока в общественном секторе 28,5 тыс. тонн - больше прошлого года на 13%. Наибольшего прироста валового надоя достигли ООО «Константиновское» -36%, СПК «Колос» колхоз -23%, ООО ПЗ «Первомайский» -21%.

Получен привес в общественном секторе 2477 тонн, что на 4% выше соответствующего периода прошлого года при росте среднесуточного привеса с 471 до 499 граммов. Самый высокий среднесуточный привес получен в ОАО «Неудачино» -638г, СПК «Колос» колхоз 552г,СХПК «Розентальский»- 530г.

Объем продукции сельского хозяйства, млн.руб.:



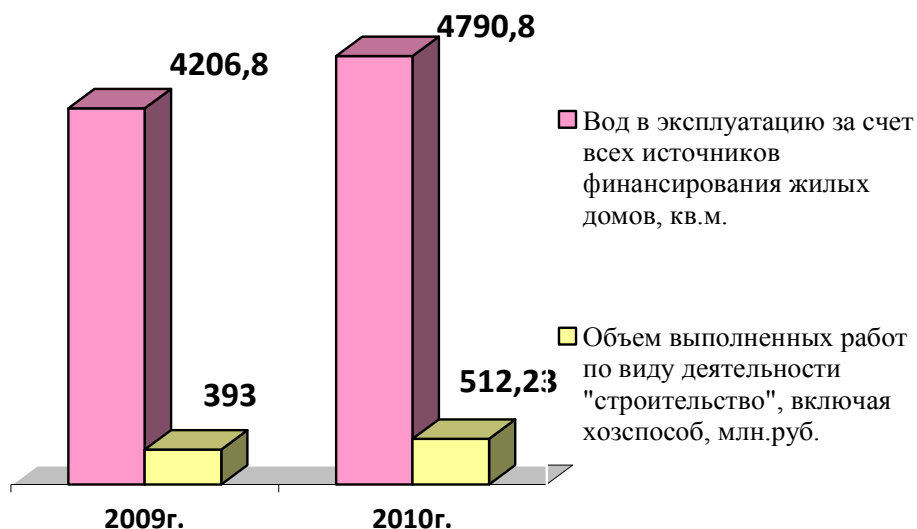
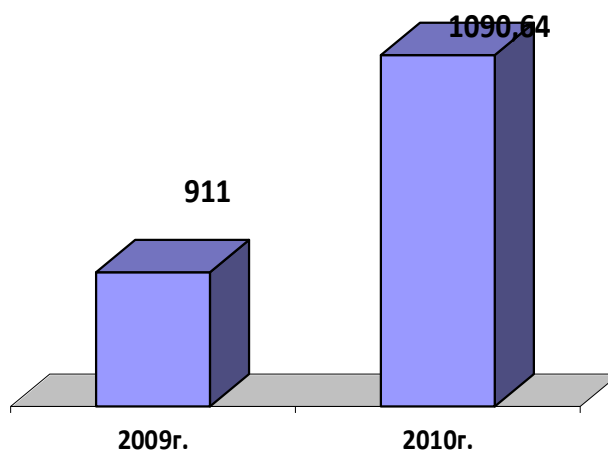
В области строительства и инвестиций:

Объем строительно-монтажных работ за 2010 год составил 512,23 млн. рублей, что выше уровня прошлого года в сопоставимых ценах на 20%. За год введено жилья общей площадью 4790,8 м² – это лучший показатель за последние 20 лет. На сегодняшний день введены 87 –ми кв. жилой дом для льготных категорий граждан, два 24-х кв. и два 12-ти кв.жилых дома по программе переселения

граждан из ветхого и аварийного жилья. Всего в жилищном строительстве освоено более 154 млн.рублей. На строительстве МФЦ освоено более 37 млн.рублей – будет введен в эксплуатацию в 1 квартале 2011 года. На объектах газификации освоено более 12 млн.рублей, на объектах дорожного строительства – более 78 млн.рублей.

За 2010 инвестиционные вложения во все отрасли экономики района составили 1,1 млрд.рублей- рост к прошлому году 16,4%. Из общего объема инвестиций 23% направлено на развитие сельскохозяйственного производства, 54% - в социальную сферу, 5%- на развитие промышленности, 7% в развитие ЖКХ.

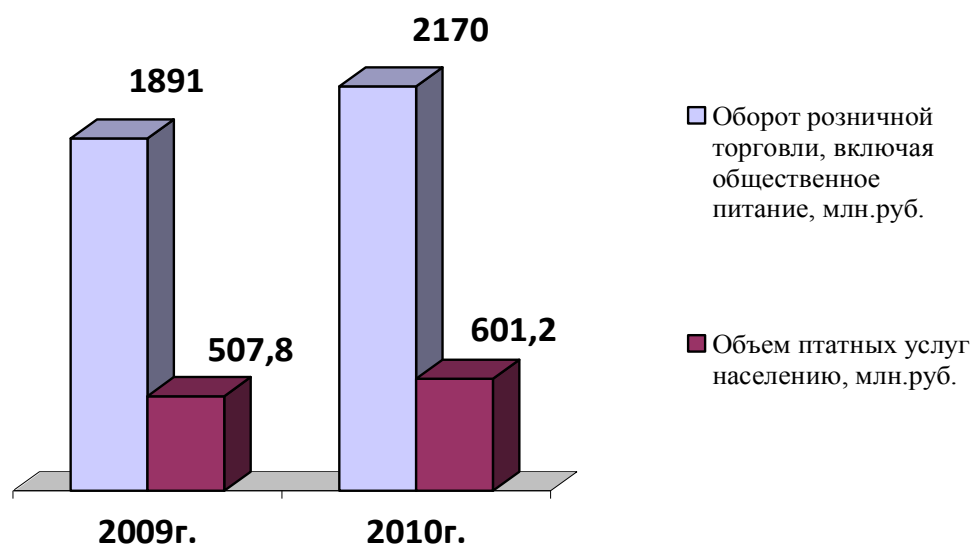
*Инвестиции в основной капитал
за счет всех источников финансирования, млн.руб.:*



В области торговли:

За 2010 год объем розничного товарооборота предприятий торговли различных организационно-правовых форм составил 2170 млн.рублей – выше уровня прошлого года в сопоставимых ценах на 9,3% , в том числе товарооборот Райпо – 367 млн.рублей или 17,0% общего товарооборота. Товарооборот юридических лиц составляет 39,4%, физических лиц -60,6.

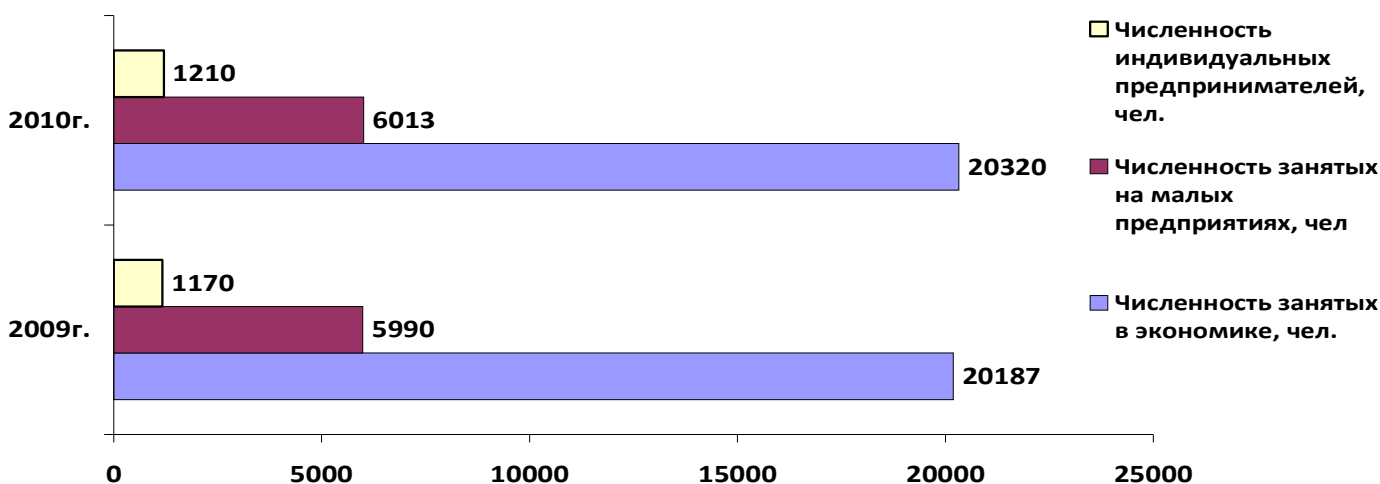
Платных услуг населению за 2010 года оказано на 601,2млн.рублей – выше уровня прошлого года в сопоставимых ценах на 8% .За 2010год бытовых услуг населению района предоставлено на 81,4 млн.рублей, что на 15,1% в сопоставимых ценах выше прошлого года.



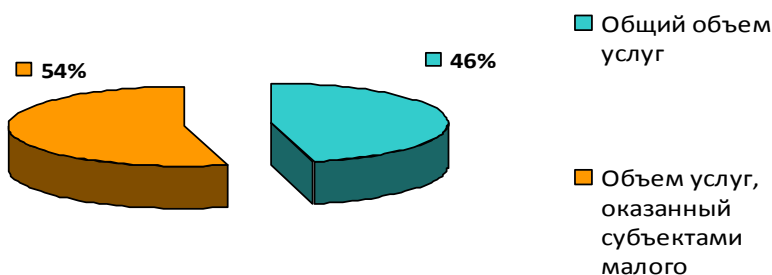
В области малого предпринимательства:

Доля малого бизнеса в общем объеме производства составила 55%. В 2010 году по программе поддержки малого и среднего бизнеса из бюджета района были субсидированы затраты предприятиям, участвующим в выставках и ярмарках 2010 г. в сумме 220 тыс. руб. – ООО «Хлеба Сибири», ИП Василенко, ОАО «Татарский мяскокомбинат», ОАО «Татарский маслокомбинат», ККП. Впервые в 2010 году за счет местного бюджета была оказана финансовая поддержка гражданам в сельской местности , начинающим собственный бизнес с помощью службы занятости населения -7 человек на сумму 105 тысяч рублей. Кроме этого, через областной бюджет была оказана финансовая поддержка в форме субсидирования затрат на модернизацию и обновление основных средств ОАО «Татарский мяскокомбинат», ГППО, ИП Галимову, ИП Гладышевой, ООО «Сеал» на сумму 1,6 млн.рублей, на реализацию бизнес-плана

ИП Литенко -0,2 млн.рублей, субсидирование части затрат по участию в выставках –ИП Ведзижев -0,1 млн.руб. Всего за 2010 год оказана финансовая поддержка субъектам малого и среднего бизнеса из бюджетов всех уровней в размере 2,3 млн.рублей.



Удельный вес продукции, работ, услуг, произведенных малыми предприятиями и индивидуальными предпринимателями, в общем объеме выпуска продукции, работ и услуг за 2010 год, %.



Рынок труда и доходы населения:

На 1 января 2010 года население района составляет 43,7тысяч человек.

Уровень официально зарегистрированной безработицы на 1.01.11года составляет 2,38 % от численности трудоспособного населения. За 2010 год в центр занятости населения обратилось за содействием в поиске подходящей работы 2423 человека . За январь-декабрь в ГУ ЦЗН поступили сведения о предстоящем высвобождении

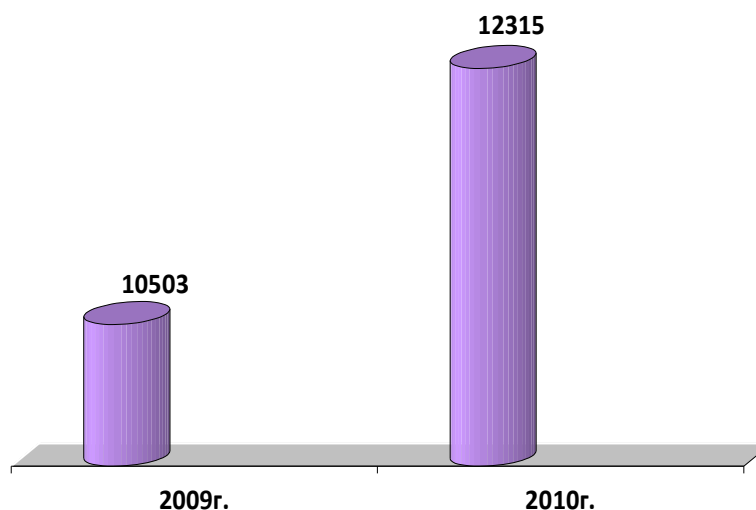
из 31 организаций и предприятий города и района на 292 человека . За год было заявлено (без учета временной занятости для несовершеннолетних граждан и общественных работ) 1340 – больше прошлого года в 1,2 раза, из них по рабочим профессиям – 1018 -76%. На 1.01.2011 года в банке данных ГУ ЦЗН 162 вакансии, из них по рабочим профессиям 117.

За 2010 год создано 669 новых рабочих мест, в том числе 219 – постоянные рабочие места (50-строительство, 2-общественное питание, 26 –расширение и открытие нового производства, 34 –услуги населению(в том числе 25-открытие собственного дела через службу занятости населения), 47-торговля).

В текущем периоде полностью сохранена динамика роста денежных доходов населения. Средний размер пенсии увеличился по сравнению с соответствующим периодом прошлого года на 41% и составил 6780 руб. Растет и среднемесячная заработная плата по территории – прирост 17% - 12315 руб. Рост реальной заработной платы – 8,1%. Доля населения с доходами ниже прожиточного минимума 17,2% при 26,2% в 2009 году.

Среднемесячные доходы на душу населения за 2010 год приросли к соответствующему периоду прошлого года на 18% и составляют 9282 руб.

*Среднемесячная номинальная начисленная заработная плата
(по полному кругу предприятий), руб.*



2. Приоритеты социально-экономического развития Татарского района Новосибирской области на 2011 год.

Приоритеты, заложенные в план социально-экономического развития на 2011 год, определены на основе проведенной оценки социально-экономического развития муниципального образования за период 2005-2009 годы, анализа основных проблем и с учетом резервов социально-экономического развития:

1. Формирование современного качественного и доступного жилого фонда, обеспечение устойчивости и надежности функционирования систем жизнеобеспечения, коммунальной сферы:

создание условий для удовлетворения потребностей разных групп населения Татарского района Новосибирской области в доступном и качественном жилье, обеспечение комфортных и безопасных условий проживания граждан за счет повышения доступности ипотечных кредитов, развития и совершенствования механизмов адресной поддержки разных категорий и объединений граждан при строительстве и приобретении жилья, развития жилищного фонда социального использования, формирования специализированного жилищного фонда для муниципальных нужд;

сохранение объемов жилищного строительства;

обеспечение строительства объектов инженерной, коммунальной, дорожной и общественной инфраструктуры на территориях массовой жилой застройки;

модернизация жилищно-коммунальной сферы, развитие конкуренции в управлении жилищным фондом и его обслуживании;

приведение уровня состояния и содержания жилищного фонда к современным требованиям, ликвидация аварийного жилья;

наращивание объемов капитального ремонта жилого фонда.

2. Обеспечение эффективной трудовой занятости и увеличение доходов населения:

создание условий для эффективной занятости населения, снижения числа рабочих мест с заработной платой ниже величины минимального потребительского бюджета за счет стимулирования экономической активности населения, повышения качества рабочих мест, поддержки предпринимательской деятельности;

расширение возможностей профессиональной и территориальной мобильности трудоспособного населения посредством совершенствования и развития системы профессиональной подготовки и переподготовки кадров;

обеспечение роста заработной платы в бюджетной сфере за счет мероприятий по совершенствованию отраслевых систем оплаты труда,

оптимизации сети бюджетных учреждений, применения новых форм организации предоставления услуг в социальной сфере;

совершенствование системы целевой персонифицированной помощи семьям, имеющим детей, инвалидам, престарелым гражданам и безработным.

3. Создание условий для дальнейшего улучшения демографической ситуации и выхода на положительную динамику естественного прироста населения:

повышение уровня рождаемости посредством проведения мероприятий, направленных на ее стимулирование, улучшение положения семей с детьми, расширение социальных гарантий устройства детей в дошкольные образовательные учреждения;

снижение смертности населения трудоспособного возраста, увеличение продолжительности жизни за счет развития системы социального обслуживания, здравоохранения, создания условий и мотиваций для ведения здорового образа жизни, эффективных профилактических мер и оказания медицинской помощи, обеспечения санитарно-эпидемиологического благополучия населения, решения задач по охране окружающей среды.

4. Обеспечение устойчивого роста экономики района за счет совершенствования условий для более полного и эффективного использования ресурсной базы района;

создания условий для наращивания темпов роста промышленности;

формирования условий для устойчивого роста агропромышленного

комплекса;

стабилизации ситуации в строительном комплексе;

развития малого и среднего предпринимательства.

5. Совершенствование государственного и муниципального управления процессами социально-экономического развития района:

развитие и модернизация социальной инфраструктуры, повышение доступности и обеспечение высокого качества социальных услуг путем открытия многофункционального центра организации предоставления государственных и муниципальных услуг;

совершенствование кадровой политики в части переподготовки муниципальных служащих по вопросам антикоррупционного законодательства, административной реформы, использования информационно-коммуникационных технологий;

обеспечение устойчивости и роста доходов бюджета района посредством совершенствования системы учета налоговых обязательств, укрепления налоговой дисциплины;

повышение эффективности использования бюджетных возможностей для развития и обеспечения устойчивости экономики и социальной инфраструктуры;

совершенствование практики разработки и реализации программ и проектов, ориентированных на достижение целей стратегического развития района, увеличение доли расходов, направляемых на реализацию муниципальных целевых программ.

3. Основные показатели социально-экономического развития Татарского района Новосибирской области на 2011 год.

Показатели развития района, округа	Един. измер	2009 г.		2010 г.		2011 г.	
		отчет	в % к предыдущему году	Факт	в % к предыдущему году	План	в % к предыдущему году
Численность постоянного населения (на конец года)	чел.	43695	99,7	43328	99,3	43328	100,0
Общий коэффициент рождаемости (число родившихся на 1000 чел. населения)	чел.	13,23	101,2	12,0	90,7	12,24	102,0
Общий коэффициент смертности (число умерших на 1000 чел. населения)	чел.	15,22	90,1	16,32	107,2	15,50	95,0
Число прибывших	чел.	831	87,0	609	73,3	646	106,0
Число выбывших	чел.	875	78,8	779	89,0	741	95,2
Число детей, умерших в возрасте до 1 года, на 1000 родившихся живыми	чел.	10,4	118,2	9,8	94,2	7,8	79,5
Материнская смертность на 100 тыс. родившихся живыми	чел.	180,2	-	99,9	55,4	0	-
Средняя наполняемость классов в общеобразовательных учреждениях – всего,	чел.	12,0	100,0	12,0	100,0	12,0	100,0
- в т.ч. в городских поселениях	чел.	17,2	101,2	17,2	100,0	17,2	100,0
- в сельских поселениях	чел.	8,6	93,0	9,0	104,7	9,0	100,0

Показатели развития района, округа		Един. измер	2009 г.		2010 г.		2011 г.	
			отчет	в % к предыдущему году	Факт	в % к предыдущему году	План	в % к предыдущему году
Доля детей в возрасте от трех до семи лет, получающих дошкольную образовательную услугу и (или) услугу по их содержанию в организациях различной организационно-правовой формы и формы собственности в общей численности детей от трех до семи лет.		%	80	X	85	X	90	X
Доля детей, охваченных дополнительным образованием (музыкальным, художественным, спортивным и т.п.), в общем количестве детей до 18 лет		%	100	X	100	X	100	X
Объем отгруженных товаров собственного производства, выполненных работ и услуг собственными силами организаций по видам экономической деятельности: добыча полезных ископаемых, обрабатывающие отрасли, производство и распределение электроэнергии, газа и воды, млн. руб.	в дейст.ц.	млн. руб.	1338,0	124,6	1577,7	118,0	1893,2	120,0
	в сопос.ц предыд. года	в % к пред. году	X	124,0	X	115,6	X	114,0
Объем продукции сельского хозяйства в хозяйствах всех категорий	в дейст.ц.	млн. руб.	1763,0	134,4	2133,2	121,0	2381	111,6
	в сопос.ц предыд. года	в % к пред. году	X	134,4	X	115,4	X	104,4

Показатели развития района, округа		Един. измер	2009 г.		2010 г.		2011 г.	
			отчет	в % к предыдущему году	Факт	в % к предыдущему году	План	в % к предыдущему году
Валовой сбор зерновых и зернобобовых культур во всех категориях хозяйств (бункерный вес)		тыс. тонн	140,8	154,2	104,1	74,0	105,1	101,0
Поголовье скота (все категории хозяйств):			X	X	X	X	X	X
- крупный рогатый скот		тыс. голов	30,2	92,2	30,7	101,5	31,0	100,9
в том числе коровы		тыс. голов	11,6	87,0	11,8	102,0	12,1	102,0
- свиньи		тыс. голов	9,3	100,0	9,3	100,0	9,4	101,1
Производство молока (все категории хозяйств)		тыс. тонн	46,3	106	49,1	106,0	50,3	102,5
Производство мяса на убой в живом весе (все категории хозяйств)		тонн	6201	102,0	6324	104,1	6450	102,0
Инвестиции в основной капитал за счет всех источников финансирования	в дейст.ц.	млн. руб.	911,0	100,3	1090,6	119,7	1248	114,5
	в сопос.ц предыд. года	в % к пред. году	X	96,6	X	116,4	X	108,2
Объем выполненных работ по виду деятельности «строительство», включая хозспособ	в дейст.ц.	млн. руб.	393,0	125,0	512,23	130,0	571	111,5
	в сопос.ц предыд. года	в % к пред. году	X	115,3	X	120,0	X	105,5
Ввод в эксплуатацию за счет всех источников финансирования жилых домов		кв.м общ. площ	4206,8	116,0	4790,8	114	5016	104,7
Ввод в эксплуатацию индивидуальных жилых домов, построенных населением за свой счет и с помощью кредитов		кв.м общ. площ	1265	57,5	116,1	9,2	129,0	111,1
Общая площадь жилых помещений, приходящаяся на 1 жителя		кв.м	18,16	101,5	18,43	102,0	19,00	102,7

Показатели развития района, округа		Един. измер	2009 г.		2010 г.		2011 г.	
			отчет	в % к предыдущему году	Факт	в % к предыдущему году	План	в % к предыдущему году
Перевезено грузов автомобильным транспортом		тыс. тонн	874,5	105,0	900,7	103,0	937,0	104,0
Перевезено пассажиров автомобильным транспортом общего пользования		тыс. чел.	1653	95,0	1901	115,0	1987	104,5
Оборот розничной торговли, включая общественное питание	в дейст.ц.	млн. руб.	1891,0	113,1	2170	114,8	2517,2	116,0
	в сопос.ц. предыд. года	в % к пред. году	X	102,2	X	109,3	X	109,3
Объем платных услуг населению	в дейст.ц.	млн. руб.	507,8	116,6	601,2	118,4	691,4	115,0
	в сопос.ц. предыд. года	в % к пред. году	X	102,7	X	108,0	X	106,0
Уровень официально зарегистрированной безработицы		%	2,2	-1,16	2,38	+0,18	2,2	0,0
Численность занятых в экономике		чел.	20187	100,7	20320	100,7	20460	100,7
Численность занятых на малых предприятиях		чел.	5990	100,4	6013	100,4	6037	100,4
Численность индивидуальных предпринимателей		чел.	1170	116,4	1195	102,1	1225	102,5
Удельный вес продукции, работ и услуг, произведенных малыми предприятиями и индивидуальными предпринимателями, в общем объеме выпуска продукции, работ и услуг		%	52,0	+4,0	53,0	+1,0	54,0	+1,0
Прибыль прибыльных предприятий		млн. руб.	100,3	40,0	115,3	115,0	135,0	117,0
Общий фонд оплаты труда (для расчета среднемесячной заработной платы), млн. руб.		млн. руб.	1110,2	113,0	1873,5	118,0	2098	112,0

Показатели развития района, округа	Един. измер	2009 г.		2010 г.		2011 г.	
		отчет	в % к предыдущему году	Факт	в % к предыдущему году	План	в % к предыдущему году
Среднесписочная численность работников, чел. (для расчета среднемесячной заработной платы)	чел.	10570	100,0	12680	118,0	12718	100,3
Среднемесячная номинальная начисленная заработная плата (по полному кругу предприятий)	руб.	10503	118,0	12315	117,2	13632	110,7
Уровень обеспеченности налоговыми и неналоговыми доходами бюджета на 1 человека	руб.	2574,4	80,5	2529,5	98,3	2575,0	102,0
Доходы от аренды муниципального имущества и земли	тыс. руб.	14096,4	90,0	12758,5	90,5	12745,7	100,0

4. Ресурсы и механизмы реализации годового плана.

Механизм реализации годового плана социально-экономического развития представляет собой скоординированные по срокам и направлениям действия исполнителей конкретных мероприятий, ведущих к достижению намеченных результатов.

4.1. Уровень и качество жизни населения.

4.1.1. Труд и занятость.

Направление деятельности.

Политика в сфере занятости и доходов населения будет сконцентрирована на преодолении негативных последствий кризисных явлений, стимулировании экономической активности и ориентирована на обеспечение стабильности на рынке труда.

Основой для определения состояния рынка труда является составление баланса трудовых ресурсов, который позволяет оценить уровень занятости трудовых ресурсов и распределение по сферам деятельности.

В целях обеспечения сбалансированности рынка труда планируется проведение мониторинга состояния рынка труда.

Отраслевая сбалансированность будет обеспечена в рамках перспективной потребности организаций района в специалистах и рабочих кадрах по наиболее востребованным профессиям и специальностям, проведение сравнительного анализа отраслевой структуры выпуска рабочих профессий учреждениями начального профессионального образования и потребности рынка труда в рабочих кадрах.

Будет осуществляться развитие гибких форм занятости отдельных категорий населения, желающих осуществлять трудовую деятельность, а так

же в целях расширения сфер самозанятости содействовать развитию предпринимательства, личных подсобных хозяйств, промыслов, ремесел.

В целях сокращения времени поиска гражданами работы будет усилена информационная поддержка населения о ситуации на рынке труда и вакансиях на предприятиях и организациях района. Будут проводиться ежегодные ярмарки вакансий рабочих мест, ярмарки учебных мест, подбор персонала по заявкам организаций, дни открытых дверей организаций, выставки, ярмарки и другие мероприятия.

Планируется развитие системы временного и постоянного трудоустройства молодежи, поддержка молодых специалистов в целях их социальной адаптации на первом рабочем месте. Выработка новых механизмов содействия трудоустройству молодежи.

Будет совершенствоваться отраслевая система оплаты труда работников бюджетной сферы и качественных показателей деятельности учреждений, организовано проведение мониторинга уровня заработной платы по отраслям бюджетной сферы в разрезе основных профессий, средней заработной платы руководителей бюджетных учреждений.

4.2. Качество и доступность услуг социальной сферы.

4.2.1. Здравоохранение.

Направления деятельности.

Сохранение и улучшение здоровья людей, стабилизация медико-демографической ситуации в районе путем:

- повышения приоритета здоровья в системе общественных ценностей;
- усиления профилактической направленности здравоохранения;
- решения проблем в кадровом обеспечении системы здравоохранения и повышении профессионального уровня медицинского персонала;
- повышения доступности качественной и бесплатной медицинской помощи всем слоям населения;
- гарантированное обеспечение населения района лекарственными средствами и изделиями медицинского назначения;
- дополнительной иммунизация населения от вирусных и инфекционных заболеваний;
- дальнейшего совершенствования и эффективного функционирования амбулаторно-поликлинической службы;
- модернизация сельской сети здравоохранения;
- внедрения современных методов диагностики и лечения;

Создание эффективной базы по предупреждению заболеваний, угрожающих репродуктивному здоровью, здоровью матерей и детей, что приведет к снижению младенческой и детской смертности, отсутствию материнской смертности.

Создание эффективной базы по предупреждению и снижению заболеваемости, преждевременной смертности, первичного выхода на инвалидность от болезней системы кровообращения, злокачественных

новообразований, отравлений, заболеваний органов дыхания, инфекционных заболеваний, болезней эндокринной системы.

Создание эффективной базы по предупреждению заболеваний, представляющих социальную опасность (туберкулез, наркомания, ВИЧ).

Внедрение программы персонифицированного учета граждан, имеющих право на льготное лекарственное обеспечение; сокращение времени ожидания плановой госпитализации в отделения центральной районной больницы.

4.2.2. Образование.

Направления деятельности.

Главными направлениями в деятельности образовательных учреждений Татарского района являются: раскрытие способностей каждого ученика, воспитание личности, готовой к жизни в высокотехнологичном, конкурентном мире. Школьное обучение планируется построить так, чтобы выпускники могли самостоятельно ставить и достигать серьёзных целей, умело реагировать на разные жизненные ситуации.

Будет продолжена работа по формированию современной школьной инфраструктуры, нового облика школ как центров непрерывного и всестороннего развития детей, центров информации, культуры и здорового образа жизни.

Предусматривается выявление и поддержка одаренных детей, детей с ограниченными возможностями здоровья.

Для эффективного развития сферы образования будет осуществляться дальнейшая информатизация образования, основанная на использовании информационных и коммуникационных технологий, подготовке и повышении квалификации педагогов.

Продолжится работа по обеспечению сохранности жизни и здоровья детей.

Среди приоритетных задач системы образования — создание условий для укрепления здоровья детей. В образовательных учреждениях продолжится замена школьной мебели, в соответствии с рекомендациями Роспотребнадзора, обновление технологического оборудования и мебели в школьных столовых.

Продолжится реализация мер по созданию дополнительных мест в дошкольных образовательных учреждениях, в связи с увеличением числа детей дошкольного возраста в результате роста рождаемости.

4.2.3. Культура.

Направления деятельности.

Главным направлением деятельности в сфере культуры является развитие и реализация культурного и духовного потенциала граждан, повышение доступности культурных ценностей и информационных ресурсов для населения района.

Достижение этой цели предусматривает:

Повышение качества информационно-библиотечного обслуживания населения путём организации полноценного текущего комплектования фондов библиотек.

Создание условий для сохранения, комплектования и популяризации фондов музея; совершенствование музейных форм работы для повышения посещаемости музея.

Содействие сохранению и развитию народного творчества и культурно-досуговой деятельности.

Содействие творческому развитию и поддержка одарённых детей и молодёжи, проведение конкурсов, фестивалей, смотров и выставок, создание условий для эффективного функционирования учреждений дополнительного образования детей в сфере культуры.

Совершенствование работы по повышению профессионального уровня и социальной поддержки специалистов, занятых в сфере культуры района.

Поддержка и развитие материально-технической базы учреждений культуры.

4.2.4. Социальная поддержка населения.

Направления деятельности.

Главной задачей социальной защиты населения является своевременное и качественное предоставление мер социальной поддержки, направленных на поддержание стабильного уровня социальной безопасности в районе.

Для достижения главной задачи продолжится:

- организация по подготовке, переподготовке и повышению квалификации кадров учреждений социальной защиты населения;
- постоянное информирование населения на тему социальной защиты в средствах массовой информации;
- организация и проведение лечебно-оздоровительных мероприятий по реабилитации инвалидов и малообеспеченных граждан;
- оперативное оказание адресной материальной помощи гражданам, оказавшимся в трудной жизненной ситуации;
- создание системы эффективной реабилитации детей - инвалидов, детей с ограничением в здоровье, способствующей их интеграции в общество, реабилитация предусматривает оказание услуг не только самим детям, но и их родителям, семье в целом.

4.2.5. Физическая культура и спорт.

Направление деятельности.

Основными задачами муниципального учреждения физической культуры и спорта Татарского района являются организации массового спортивного досуга населения, обеспечение условий для развития на территории района массовой физической культуры и спорта, организация спортивных мероприятий, как на территории района, так и на выездах.

Сфера физической культуры и спорта, в плановом периоде сохранит приоритет развития и по-прежнему будет ориентирована на привлечение к занятиям физической культурой и спортом всех категорий граждан и групп населения, развитие их физических способностей.

В рамках единого календарного плана спортивно-массовой работы предполагается организация и проведение ежегодно не менее 100 районных и межмуниципальных спортивно-массовых мероприятий:

летних и зимних спартакиад муниципальных образований и коллективов физической культуры, турниров по различным видам спорта, спортивных мероприятий, посвящённых памятным датам.

Особое внимание будет уделяться развитию и поддержке детско-юношеского спорта, привлечению к занятиям физической культурой и спортом детей-сирот и детей, оставшихся без попечения родителей, детей и подростков, состоящих на учёте в комиссиях по делам несовершеннолетних.

4.3. Экономическое развитие.

4.3.1. Промышленность.

Направления деятельности.

Формирование устойчивой сырьевой базы для перерабатывающих предприятий пищевой отрасли. Увеличение численности занятых в промышленности, путем создания новых рабочих мест. Обеспечение роста заработной платы. Расширение рынков сбыта продукции через проведение ярмарок на территории района и участия в зональных и областных.

Реализация мер по экономической, организационной и финансовой поддержке промышленных предприятий.

4.3.2. Агропромышленный комплекс

Направления деятельности.

Основные действия в агропромышленном комплексе района будут направлены на повышение конкурентоспособности и эффективности сельскохозяйственного производства, на устойчивое развитие сельских территорий, повышение уровня жизни сельского населения, на сохранение и воспроизводство используемых в сельском производстве земельных и других ресурсов.

Реализация мероприятий отраслевых программ позволит активизировать работу по эффективному развитию животноводства в районе. Комплекс мер в данном направлении позволит оказать поддержку повышению генетического потенциала животных, формированию сбалансированной кормовой базы животноводства и улучшения содержания скота в хозяйствах.

По направлению развития растениеводства в хозяйствах района продолжится практика широкого использования высококачественных семян, минеральных удобрений и средств защиты растений обеспечено за счёт компенсации части затрат на их приобретение и дальнейшее развитие агрострахования.

Приобретение и реконструкция сельскохозяйственных машин и оборудования позволит модернизировать машино-тракторный парк, увеличить мощность, производительность и техническую надёжность сельскохозяйственной техники.

В рамках реализации мероприятий Федеральной целевой программы «Социальное развитие села» будет оказано содействие в социально-инженерном обустройстве сельских территорий.

4.3.3. Предпринимательство.

Направления деятельности.

Предусмотрено усиление роли малого и среднего предпринимательства в реализации социально-экономического развития района.

Обеспечение благоприятных условий для развития субъектов малого и среднего предпринимательства.

Обеспечение конкурентоспособности малого и среднего предпринимательства.

Содействие увеличению количества субъектов малого и среднего предпринимательства, доли производимых ими товаров (работ, услуг).

Оказание содействия субъектам малого и среднего предпринимательства в продвижении производимых ими товаров на региональные рынки.

Развитие инфраструктуры поддержки малого и среднего предпринимательства.

Продолжится работа Координационного совета по содействию малому и среднему предпринимательству.

Предусматривается систематическое обновление раздела «Малое предпринимательство» сайта района, активизация работы информационно - консультационного пункта по вопросам развития малого и среднего предпринимательства.

В плановом периоде продолжится оказание содействия в финансировании приоритетных и социально-значимых направлений развития малого и среднего бизнеса в соответствии с областной целевой программой «Развитие субъектов малого и среднего предпринимательства в Новосибирской области на 2009-2013 годы», районной целевой программой «Развитие субъектов малого и среднего предпринимательства в Татарском районе Новосибирской области на 2009-2011 годы».

4.3.4. Потребительский рынок.

Направления деятельности.

Будет продолжена работа по содействию развитию организованных форм торговли, предприятий общественного питания. Важнейшим направлением работы администрации останется организация проведения расширенных продаж продуктов питания, произведенных местными товаропроизводителями. Данная мера позволит стабилизировать розничные

цены и даст возможность местным производителям получить дополнительную прибыль.

Продолжится оказание содействия процессу легализации торговли и снижению доли неорганизованных рынков.

Комплекс мероприятий областной ведомственной целевой программы "Развитие бытового обслуживания населения Новосибирской области на 2009 - 2011 годы" позволит оказать содействие обеспечению территориальной доступности социально необходимых видов бытовых услуг.

4.3.5. Жилищное строительство.

Направления деятельности.

В 2011 году будет продолжена работа по комплексной застройке поселка Байдуково, расположенного в восточной части города Татарска. Продолжится оказание содействия по инженерному обустройству земельных участков под индивидуальную застройку.

Будут выполнены обязательства по строительству социального жилья за счет бюджетных средств и обеспечению жильем социально незащищенных граждан. Продолжится работа по реконструкции бывшего здания терапии социальное жилье.

Для решения проблемы ветхого и аварийного жилищного фонда в Татарском районе ежегодно планируется участие в региональных адресных программах по переселению граждан из аварийного жилищного фонда и по проведению капитального ремонта многоквартирных домов.

4.3.6. Жилищно-коммунальное хозяйство.

Направления деятельности.

В период 2011 года продолжится работа по обеспечению бесперебойной работы всей системы жилищно-коммунального хозяйства.

На условиях софинансирования за счет средств областного и местного бюджетов предусматривается организация выполнения мероприятий, предусмотренных разработанной программой «Модернизация жилищно-коммунального комплекса Татарского района Новосибирской области», реализации мер по своевременной подготовке к очередному отопительному сезону.

В целях финансовой устойчивости организаций жилищно-коммунального хозяйства будет продолжена работа по оптимизации и сокращению издержек, снижению дебиторской и кредиторской задолженности организаций ЖКХ, развитию конкурентной среды в ЖКХ.

Продолжится работа по совершенствованию тарифного регулирования работ и услуг организаций коммунального комплекса, оказание методической и организационной помощи в формировании производственных и инвестиционных программ.

5. Бюджет.

Доходы:

На 2011 год доходная часть районного бюджета рассчитана в сумме 892 729,0 тыс. рублей, или со снижением на 7,5 % к ожидаемому исполнению 2010 года (ожидаемое снижение поступления доходов за счет уменьшения объема межбюджетных трансфертов, получаемых из других бюджетов бюджетной системы Российской Федерации).

В структуре доходной части районного бюджета на 2011 год налоговые и неналоговые доходы планируются в сумме 74 031,7 тыс. рублей или 8,3 % от общей суммы доходов, безвозмездные поступления 818 697,3 тыс. рублей, или 91,7 %.

Основными доходными источниками районного бюджета будут являться:

- налог на доходы физических лиц;
- единый налог на вмененный доход;
- государственная пошлина.

Вышеуказанные доходы составят в совокупности в 2011 году 89,0 % от общей суммы налоговых и неналоговых доходов районного бюджета.

Расходы:

Объем расходов на 2011 год прогнозируется в сумме 896 429,0 тыс. руб., дефицит бюджета предусмотрен в размере 5 процентов от собственных доходов.

С 01 июня 2011 года в расходной части бюджета запланирована индексация фонда оплаты труда работников бюджетной сферы на 6,4 процента, а также начисления на оплату труда всех работников доведены с 01.01.2011г. до уровня 34,2 процента. Материальные затраты предусмотрены с индексом - дефлятора 10 процентов.

В 2010 году муниципальному району переданы государственные полномочия по расчету и предоставлению дотации поселениям, которые рассчитываются по методике, утвержденной субъектом РФ, с учетом обеспеченности расходных обязательств собственными средствами. Размер дотации предлагается утвердить в размере 60 процентов объема субвенций, предоставляемых из областного бюджета, исходя из численности.

Объем фонда финансовой поддержки поселений сформирован из остатка субвенции на осуществление государственных полномочий по расчету и предоставлению дотации поселениям в размере 40 процентов, иных межбюджетных трансфертов на формирование фондов финансовой поддержки поселений, средств района.

Средства фонда финансовой поддержки поселений, распределяются муниципальным районом самостоятельно, согласно методике.

ПРИЛОЖЕНИЯ.

1. ПЛАН МЕРОПРИЯТИЙ ПО РЕАЛИЗАЦИИ КОМПЛЕКСНОЙ ПРОГРАММЫ СОЦИАЛЬНО-ЭКОНОМИЧЕСКОГО РАЗВИТИЯ ТАТАРСКОГО РАЙОНА

1.1. План первоочередных мероприятий

Цели и задачи	Название планов мероприятий, отдельных крупных мероприятий и механизмов решения задач	Объемы и источники финансирования, тыс. руб.	Сроки и исполнители
2 0 1 1 г о д			
Стабилизация численности населения, укрепление и сохранение здоровья населения	Приобрести эндоскопическое оборудование	450,0 ОБ	2011 год адм. ЦРБ
	Приобретение передвижной дезустановки	550,0 ОБ	2011 год адм. ЦРБ
	Открыть зубоврачебные кабинеты в школе №3, лицее	240,0 МБ	2011 год адм.ЦРБ
	Приобрести для ЦРБ компьютерный томограф	40000,0 ОБ	2011 год адм. ЦРБ
	Оснастить Константиновскую УБ компьютером и оргтехникой	35,0 МБ	2011 год адм. ЦРБ
	Оснастить ФАПы компьютерами и оргтехникой	180,0 МБ	2011 год адм. ЦРБ и адм. района
Повышение эффективности	Реализация ОЦП «Дети Новосибирской области на 2008-2012гг.»	1463,3	2011 год ООСОН Татарского района

системы оказания адресной социальной поддержки нуждающимся, малообеспеченным категориям населения	Реализация районной целевой программы «Социальная поддержка населения Татарского района»	892,3	2011 год ООСОН Татарского района
	в т.ч. оказание адресной целевой помощи населению	505,0	
Повышение уровня занятости населения	Программа «Работа молодым»: ярмарки вакансий рабочих мест для выпускников школ и молодёжи, организация конкурсов «Лучший по профессии». Организация временных рабочих мест для трудоустройства несовершеннолетних	350,0	2011 год ЦЗН г. Татарска
Обеспечение доступности получения качественного образования	Открытие в детских садах дополнительных групп на 30 мест и открытие нового детского сада № 9 на 75 мест	10500,0	2011 год УОКСМПОиП
Создание оптимальных и организационных условий для обеспечения населения услугами организаций культуры	Приобретение оргтехники, музыкальных инструментов, аудио-, теле-, видеоаппаратуры для муниципальных учреждений культуры Татарского района	2 412,0	2011г. УОКСМПОиП
	Капитальный ремонт библиотек	1 769,0	2011г. УСАДХЭГСЭ
	Капитальный ремонт объектов культуры	4 615,0	2011г. УОКСМПОиП
Укрепление материально-технической базы и пополнение фондов РМУК «Татарская МПБ»	1 753,0		

Эффективное развитие строительного комплекса	Строительство крытого ледового стадиона	50000	2011г. УСАДХЭГСЭ
	Строительство хоккейной коробки в Казачемысском МО	300,0	2011г. УСАДХЭГСЭ
	Замена трибун на стадионе г. Татарска	3400,0	2011г. УСАДХЭГСЭ
	Завершение строительства детского сада в МО г. Татарска на 75 мест (рек.д/сада № 9)	7500,0	2011г. УСАДХЭГСЭ
	Строительство жилья в МО г.Татарска (микрорайон пос.Байдуково)	8016,0	2011г. УСАДХЭГСЭ
	Корректировка схемы газоснабжения района	250,0	2011г. УСАДХЭГСЭ
	Строительство котельной № 12 в МО г. Татарска	8700,0	2011г. УСАДХЭГСЭ
	Строительство водопровода в Новопервомайском МО Северотатарском МО Константиновском МО (д.Городенка)	3000,0 3000,0 600,0	2011г. УСАДХЭГСЭ
Устройство резервного электроснабжения в : Казаткульском МО Николаевском МО Зубовском МО Новомихайловском МО	500,0 500,0 500,0 500,0	2011г. УСАДХЭГСЭ	
Обеспечение сохранности существующей сети автомобильных	Модернизация дороги г.Татарск-с.Новомихайловка 4,2 км	29500,0	2011г. УСАДХЭГСЭ

дорог			
Формирование здорового образа жизни	Строительство ролерпарка (МО г.Татарск)	1200,0 МБ	2011г. УСАЖКХ
	Строительство трибун на стадионе «Локомотив»	3500,0 МБ	2011г. УСАЖКХ
	Строительство хоккейной коробки (МО Северотатарский с/с)	150,0 бюджет МО	2011г. администрация МО Северотатарского с/совета
	Приобретение спортивного инвентаря для сборных команд Татарского района	250,0 МБ	2011г. УОКСМП
	Приобретение спортивного оборудование для тренажерных и фитнес залов	438,0 бюджеты сельских МО	2011г. администрации сельских МО
	XXV спартакиада школьников Татарского района	90,0 МБ	2011г. УОКСМП
	VII летняя спартакиада школьников Татарского района	40,0 МБ	2011г. УОКСМП
	VII спартакиада КФК предприятий и учреждений	110,0 МБ	2011г. УОКСМП
	Спартакиада учащихся профессиональных училищ	30,0 МБ	2011г. УОКСМП
	Спартакиада допризывной молодежи	10,0 МБ	2011г. УОКСМП
Спортивно-оздоровительные праздники (День Победы, День района, День физкультурника, для людей с ограниченными возможностями и т.д.)	120,0 МБ	2011г. УОКСМП	

	Чемпионаты и первенства по видам спорта	105,0 МБ	2011г. УОКСМП
	Участие сборных команд района и ведущих спортсменов в областных, региональных соревнованиях	195,0 МБ	2011г. УОКСМП
	Смотры конкурсы на лучшую физкультурно-оздоровительную работу в сельском МО, общеобразовательном учреждении	30,0 МБ	2011г. УОКСМП
	Конкурсы «Лучший тренер», «Лучший учитель физической культуры», «Лучший спортсмен»	30,0 МБ	2011г. УОКСМП
Повышение качества окружающей среды	Мероприятия от подтопления и затопления г.Татарска (МО-г.Татарск)	7400,0	2011 год УСАДХЭГСЭ
	Утилизация ртутьсодержащих отходов (ламп, приборов)	8,0	2011 год УСАДХЭГСЭ
	Ликвидация несанкционированных свалок на территории района и обустройство полигонов для твёрдых бытовых отходов	275,0	2011 год УСАДХЭГСЭ главы МО
	Мониторинг окружающей среды и проведение природоохранных мероприятий	10,0	2011 год УСАДХЭГСЭ
	Проведение в Татарском районе Всероссийской акции «День защиты от экологической опасности»	36,0	2011 год УСАДХЭГСЭ
	Организация и проведение в Татарском районе смотра-конкурса дошкольных учреждений по экологическому	10,0	2011 год УСАДХЭГСЭ

	воспитанию детей		
	Освещение через средства массовой информации районных мероприятий по благоустройству и экологическому содержанию	9,0	2011 год УСАДХЭГСЭ
	Проведение мероприятий по экологическому воспитанию и образованию населения	10,0	2011 год УСАДХЭГСЭ
	Тампонирование отработавших ресурс и бесхозных водозаборных скважин	100,0	2011 год УСАДХЭГСЭ главы сельских поселений

1.2. План среднесрочных мероприятий

Цели и задачи	Название планов мероприятий, отдельных крупных мероприятий и механизмов решения задач	Объемы и источники финансирования, тыс. руб.	Сроки и исполнители
2 0 1 2 г о д			
Стабилизация численности населения, укрепление и сохранение здоровья населения	Оснащение новыми автомобилями СМП	520,0 МБ, ОБ	2012 год адм. ЦРБ
	Открыть зубоучастковые кабинеты в школе №4 и №5	240,0 МБ	2012 год адм. ЦРБ
	Приобрести для ЦРБ барокамеру	440,0 ОБ	2012 год адм.ЦРБ
	Оснастить Увальскую ВА компьютером и оргтехникой	35,0 МБ	2012 год адм. ЦРБ
	Оснастить ФАПы компьютерами и оргтехникой	80,0 МБ	2012 год адм. ЦРБ
	Приобрести СВЧ установку для утилизации отходов	600,0 МБ, ОБ	2012 год адм. ЦРБ и адм. района
Повышение эффективности системы оказания адресной социальной поддержки нуждающимся, малообеспеченным категориям населения	Реализация ОЦП «Дети Новосибирской области на 2008-2012гг.»	1463,3	2012 год ООСОН Татарского района
	Реализация районной целевой программы «Социальная поддержка населения Татарского района» в т.ч.оказание адресной целевой помощи населению	1094,1 532,0	2012 год ООСОН Татарского района

Повышение уровня занятости населения	Программа «Работа молодым»: ярмарки вакансий рабочих мест для выпускников школ и молодёжи, организация конкурсов «Лучший по профессии». Организация временных рабочих мест для трудоустройства несовершеннолетних, Организация самозанятости, проф. обучение безработных граждан, содействие трудоустройства инвалидов	7000 ФБ 800 ОБ	2012 год, ЦЗН г. Татарска
Обеспечение доступности получения качественного образования	Получение статуса Школы надомного обучения (СОШ № 1)	0,0	2012 год, УОКСМПОиП
	Реконструкция и открытие детского сада № 10 на 60 мест	18000,0	2012 год, УОКСМПОиП
Создание оптимальных материальных и организационных условий для обеспечения населения услугами организаций культуры	Приобретение оргтехники, музыкальных инструментов, аудио-, теле-, видеоаппаратуры для муниципальных учреждений культуры Татарского района	1 100,0	2012г., УОКСМПОиП
	Капитальный ремонт библиотек	1 000,0	2012г., УСАДХЭГСЭ Главы МО
	Капитальный ремонт объектов культуры	2 000,0	2012г., УОКСМПОиП
	Укрепление материально-технической базы и пополнение фондов РМУК «Татарская МПБ»	1 000,0	
Эффективное развитие	Строительство ГВД по с. Дмитриевка (Дмитриевское МО)	4000,0	2012г. УСАДХЭГСЭ, глава МО

строительного комплекса	Строительство ГНД по с.Дмитриевка (Дмитриевское МО)	6000,0	2012г. УСАДХЭГСЭ глава МО
	Строительство межпоселкового газопровода Неудачинское МО – Дмитриевское МО, строительство модульной котельной 1 МВт	9000,0	2012г. УСАДХЭГСЭ глава МО
	Строительство стадиона в Новопокровском МО	3000,0	2012г. УСАДХЭГСЭ глава МО
	Строительство напорного коллектора от Мясокомбината в МО г. Татарска	15000,0	2012г. УСАДХЭГСЭ
	Строительство жилья в МО г. Татарска (микрорайон пос. Байдуково)	11022,0	2012г. УСАДХЭГСЭ глава МО
	Строительство водопровода в : Новопокровском МО МО г. Татарск (ул.Довыскибо,Лермонтова. пер.Смирновский) с восстановлением дорог	3500,0 8000,0	2012г. УСАДХЭГСЭ глава МО
	Выполнение ПСД на газопроводы высокого и низкого давления по: Северотатарскому МО (3,9 км.) Лопатинскому МО д. Тайлаково (2,2 м.)	1170,0 660,0	2012г. УСАДХЭГСЭ глава МО
	Строительство ГВД для газификации частного сектора г.Татарска по ул.Кирпичная, Носкова, Северная, Советская, Ворошилова (МО-г.Татарск)	1000,0	2012г. УСАДХЭГСЭ
	Строительство ГНД для газификации частного сектора г.Татарска по	6250,0	2012г. УСАДХЭГСЭ

ул.Кирпичная, Носкова, Северная, Советская, Ворошилова (МО-г.Татарск)		
Реконструкция водосборных скважин подпроект №24 (скважина 7,10) в МО-г.Татарск	4000,0	2012г. УСАДХЭГСЭ
Строительство водопровода пос.Байдуково 1,5 км в МО-г.Татарск	4000,0	2012г. УСАДХЭГСЭ глава МО
Устройство системы водоподготовки в котельной Казачемысского МО, Красноярского МО	340,0	2012г. УСАДХЭГСЭ глава МО
Строительство 24 кв.жилого дома по пер.Комсомольскому 30 в МО г. Татарска	25504,3 фед.бюджет 8000,0 обл.бюджет 2800,0 бюджет МО-г.Татарск	2012г. УСАДХЭГСЭ
Замена дымовой трубы в котельной в Лопатинском МО	350,0	2012г. УСАДХЭГСЭ глава МО
Строительство хоккейной коробки в Казаткульском МО	300,0	2012г. УСАДХЭГСЭ глава МО
Начало строительства кирпичного завода мощностью 10 млн. кирпича/год в МО г.Татарска	20000,0	2012г. УСАДХЭГСЭ
Выполнение ПСД на газопроводы высокого и низкого давления: Дмитриевское МО	2580,0	2012г. УСАДХЭГСЭ глава МО
Строительство 36 – ти квартирного жилого дома по ул. Карбышева в МО г. Татарска	45000,0	2012г. УСАДХЭГСЭ
Строительство ледового стадиона (МО г.Татарск)	97105,8	2012г. УСАДХЭГСЭ

Обеспечение сохранности существующей сети автомобильных дорог	Модернизация дороги г.Татарск-с.Новомихайловка 3,8 км	27993,6	2012г. УСАДХЭГСЭ
	а/д «32 км а/д «Н-2504» - Новотроицк - Никулино» 4,0 км	28000,0	2012г. УСАДХЭГСЭ
Формирование здорового образа жизни	Строительство ледового стадиона (МО г.Татарск)	30000,0 ФБ 30000,0 ОБ 5000,0 ОБ	2012г., УСАЖКХ
	Приобретение спортивного инвентаря для сборных команд Татарского района	260,0 МБ	2012г., УОКСМП
	Приобретение спортивного оборудование для тренажерных и фитнес залов	510,0 бюджеты сельских МО	2012г., администрации сельских МО
	Строительство футбольного поля с искусственным покрытием	10000,0 ОБ 5000,0 МБ	2012г., УСАЖКХ
	Приобретение лыжного инвентаря для общеобразовательных школ	500,0 МБ	2012г., УОКСМП
	XXVI спартакиада школьников Татарского района	92,0 МБ	2012г., УОКСМП
	VIII летняя спартакиада школьников Татарского района	43,0 МБ	2012г., УОКСМП
	VIII спартакиада КФК предприятий и учреждений	113,0 МБ	2012г., УОКСМП
	Спартакиада учащихся профессиональных училищ	33,0 МБ	2012г., УОКСМП
	Спартакиада допризывной молодежи	13,0 МБ	2012г., УОКСМП

	Спортивно-оздоровительные праздники (День Победы, День района, День физкультурника, для людей с ограниченными возможностями и т.д.)	123,0 МБ	2012г., УОКСМП
	Чемпионаты и первенства по видам спорта	110,0 МБ	2012г., УОКСМП
	Участие сборных команд района и ведущих спортсменов в областных, региональных соревнованиях	198,0 МБ	2012г., УОКСМП
	Смотры конкурсы на лучшую физкультурно-оздоровительную работу в сельском МО, общеобразовательном учреждении	35,0 МБ	2012г., УОКСМП
	Конкурсы «Лучший тренер», «Лучший учитель физической культуры», «Лучший спортсмен»	35,0 МБ	2012г., УОКСМП
Повышение качества окружающей среды	Мероприятия от подтопления и затопления г.Татарска (МО-г.Татарск)	8000,0	2012г. УСАДХЭГСЭ
	Утилизация ртутьсодержащих отходов (ламп, приборов)	8,0	2012г. УСАДХЭГСЭ глава МО
	Ликвидация несанкционированных свалок на территории района и обустройство полигонов для твёрдых бытовых отходов	237,0	2012г. УСАДХЭГСЭ глава МО
	Мониторинг окружающей среды и проведение природоохранных мероприятий	10,0	2012г. УСАДХЭГСЭ глава МО
	Проведение в Татарском районе Всероссийской акции «День защиты от	36,0	2012г. УСАДХЭГСЭ глава МО

	экологической опасности»		
	Организация и проведение в Татарском районе смотра-конкурса дошкольных учреждений по экологическому воспитанию детей	10,0	2012г. УСАДХЭГСЭ глава МО
	Освещение через средства массовой информации районных мероприятий по благоустройству и экологическому содержанию	9,0	2012г. УСАДХЭГСЭ глава МО
	Проведение мероприятий по экологическому воспитанию и образованию населения	10,0	2012г. УСАДХЭГСЭ глава МО
	Тампонирование отработавших ресурс и бесхозных водозаборных скважин	100,0	2012г. УСАДХЭГСЭ глава МО
	Установка золоуловителя «Циклон» в котельной №22, 26 г.Татарска	600,0	2012г. УСАДХЭГСЭ глава МО
2 0 1 3 г о д			
Стабилизация численности населения, укрепление и сохранение здоровья населения	Открыть зубоврачебные кабинеты в школе №9 и №10	240,0 МБ	2013 год адм. ЦРБ
	Приобрести для ЦРБ аппарат «Искусственная почка»	720,0 ОБ	2013 год адм. ЦРБ
	Оснастить Первомайскую ВА компьютером и оргтехникой	35,0 МБ	2013 год адм.ЦРБ
	Оснастить ФАПы компьютерами и оргтехникой	180,0 МБ	2013 год адм. ЦРБ
Создание оптимальных материальных и	Приобретение оргтехники, музыкальных инструментов, аудио-, теле-, видеоаппаратуры для муниципальных	1 200,0	2013г., УОКСМПОиП

организационных условий обеспечения населения услугами организаций культуры	учреждений культуры Татарского района		
	Капитальный ремонт библиотек	1 100,0	2013г., УСАДХЭГСЭ Главы МО
	Капитальный ремонт объектов культуры	2 200,0	
	Укрепление материально-технической базы и пополнение фондов РМУК «Татарская МПБ»	1 100,0	2013г., УОКСМПОиП
Эффективное развитие строительного комплекса	Строительство ГВД к котельной №17 в г.Татарске	5000,0	2013г. УСАДХЭГСЭ
	Строительство ГНД по с.Северотатарское (Северотатарское МО)	6000,0	2013г. УСАДХЭГСЭ, глава МО
	Строительство межпоселкового газопровода высокого давления г.Татарск-с.Северотатарское	17000,0	2013г. УСАДХЭГСЭ, глава МО
	Строительство блочно-модульной котельной в с.Северотатарское (Северотатарское МО)	12000,0	2013г. УСАДХЭГСЭ, глава МО
	Строительство ГВД по с.Северотатарское МО (с.Северотатарское)	2000,0	2013г. УСАДХЭГСЭ, глава МО
	Строительство ГВД для газификации частного сектора г.Татарска по ул.Северная, Восточная, Смирновская, Суворова, Свободы (МО-г.Татарск)	1200,0	2013г. УСАДХЭГСЭ
	Строительство ГНД для газификации частного сектора г.Татарска по ул.Северная, Восточная, Смирновская, Суворова, Свободы (МО-г.Татарск)	10000,0	2013г. УСАДХЭГСЭ
	Замена котлов в Константиновском МО, в	2560,0	2013г. УСАДХЭГСЭ,

Зубовском МО, в Казачемысском МО, Красноярском МО		глава МО
Замена теплотрассы в Киевском МО, Никулинском МО (д.1-й Новотроицк), Казаткульском МО, Лопатинском МО, Козловском МО, Новотроицком МО (150м), Северотатарском МО (180 м)	2100,0	2013г. УСАДХЭГСЭ, глава МО
Ремонт водопроводов в Зубовском, Орловском, Киевском МО, Лопатинском МО, Козловском МО, Красноярском МО, Новопокровском МО (д. Минеино), Северотатарском МО (400 м)	3237,0	2013г. УСАДХЭГСЭ, глава МО
Строительство 79-ти квартирного жилого дома по ул. Ленина в МО г. Татарска	110000,0	2013г. УСАДХЭГСЭ
Реконструкция футбольного поля стадиона «Локомотив»	50000,0	2013г. УСАДХЭГСЭ
Строительство блочно-модульной газовой котельной в с.Дмитриевка (Дмитриевское МО)	10000,0	2013г. УСАДХЭГСЭ, глава МО
Строительство межпоселкового газопровода высокого давления с.Неудачино-с.Дмитриевка	25000,0	2013г. УСАДХЭГСЭ, глава МО
Замена теплотрассы 250м в Красноярском МО, Козловском МО, Новотроицком МО, Северотатарском МО	1852,0	2013г. УСАДХЭГСЭ, глава МО
Замена водопроводной сети в Орловском МО, Козловском МО, Новопокровском МО (д.Ивановка 1 км), Красноярском МО,	2000,0	2013г. УСАДХЭГСЭ, глава МО

Северотатарском МО (400 м)		
Строительство водопровода пос.Байдуково 1,5 км в МО-г. Татарск	4000,0	2013г. УСАДХЭГСЭ
Устройство системы водоподготовки в котельной Казачемысского МО, Красноярского МО	340,0	2013г. УСАДХЭГСЭ, глава МО
Строительство жилья в МО г. Татарска (микрорайон пос. Байдуково)	14028,0	2013г. УСАДХЭГСЭ
По программе «Переселение из ветхого жилья» Казачемысское МО Увальское МО	1002,0 2004,0	2013г. УСАДХЭГСЭ, глава МО
Продолжение строительства кирпичного завода мощностью 10 млн. кирпича /год в МО г. Татарска	20000,0	2013г. УСАДХЭГСЭ
Выполнение ПСД на строительство гаражей на 12 боксов в МО-г.Татарск (для администрации Татарского района	300,0	2013г. УСАДХЭГСЭ
Выполнение ПСД на межпоселковый газопровод высокого давления с. Неудачино-с.Никулино (11,9 км) с. Новопервомайское-д.Платоновка (5,4 км) с.Новопервомайское- д.Кузнецово (1,58 км) с.Новопокровка-д. Минино (16 км) с.Новопокровка-д Ивановка (9 км)	3570,0 1620,0 474,0 4800,0 2700,0	2013г. УСАДХЭГСЭ, глава МО

Строительство в Лопатинском МО: -:газопровода высокого давления (13,1 км) -блочно-модульной котельной (1,2 МВт) -газопровода низкого давления (4,1 км)	28071,0 3600,0 6833,0	2013г. УСАДХЭГСЭ, глава МО
Строительство в Лопатинском МО (д.Тайлоково): -:газопровода высокого давления (4,7 км) -газопровода низкого давления (2,2 км)	10071,0 3667,0	2013г. УСАДХЭГСЭ, глава МО
Строительство в Дмитриевском МО (д.Евгеньевка): -:газопровода высокого давления (10,74 км) -газопровода низкого давления (4,16 км)	23014,0 6933,0	2013г. УСАДХЭГСЭ, глава МО
Строительство в Дмитриевском МО (д.Безбожник): -:газопровода высокого давления (8,32 км) -газопровода низкого давления (2,02 км)	17829,0 3367,0	2013г. УСАДХЭГСЭ, глава МО
Строительство в Дмитриевском МО (д.2-я Степановка): -:газопровода высокого давления (6,1 км) -газопровода низкого давления (4,3 км)	13071,0 7167,0	2013г. УСАДХЭГСЭ, глава МО
Строительство водопровода а Лопатинском МО	2500,0	2013г. УСАДХЭГСЭ, глава МО
Строительство мелководной скважины в Николаевском МО	600,0	2013г. УСАДХЭГСЭ, глава МО
Прокладка канализационного коллектора КНС-1 до очистных сооружений МО г. Татарска	15000,0	2013г. УСАДХЭГСЭ

	Реконструкция водоразборных скважин в МО г. Татарска №7, №10	4000,0	2013г. УСАДХЭГСЭ
Обеспечение сохранности существующей сети автомобильных дорог	а/д «992км а/д М-51-Купино –Карасук» (выборочно) 3,9 км	28000,0	2013г. УСАДХЭГСЭ
	а/д «Татарск-Увальское» (выборочно) 3,1 км	20277,8	2013г. УСАДХЭГСЭ
	а/д «Татарск-Зубовка» 3,0 км	21000,0	2013г. УСАДХЭГСЭ
	Модернизация дороги г.Татарск-с.Новомихайловка 2,6 км	22000,0	2013г. УСАДХЭГСЭ
Формирование здорового образа жизни	Строительство футбольного поля с искусственным покрытием (МО г.Татарск, стадион «Локомотив»)	10000,0 ОБ 5000,0 МБ	2013г., УСАЖКХ
	Ремонт сельского стадиона с.Лопатино	300,0 бюджет МО Лопатинский с/совет	2013г., администрация МО Лопатинский с/совет
	XXVII спартакиада школьников Татарского района	94,0 МБ	2013г, УОКСМП
	IX летняя спартакиада школьников Татарского района	45,0 МБ	2013г, УОКСМП
	IX спартакиада КФК предприятий и учреждений	115,0 МБ	2013г, УОКСМП
	Спартакиада учащихся профессиональных училищ	35,0 МБ	2013г, УОКСМП
	Спартакиада допризывной молодежи	15,0 МБ	2013г, УОКСМП
	Спортивно-оздоровительные праздники (День Победы, День района, День физкультурника, для людей с ограниченными возможностями и т.д.)	125,0 МБ	2013г, УОКСМП
	Чемпионаты и первенства по видам спорта	115,0 МБ	2013г, УОКСМП

	Участие сборных команд района и ведущих спортсменов в областных, региональных соревнованиях	200,0 МБ	2013г, УОКСМП
	Смотры конкурсы на лучшую физкультурно-оздоровительную работу в сельском МО, общеобразовательном учреждении	38,0 МБ	2013г, УОКСМП
	Конкурсы «Лучший тренер», «Лучший учитель физической культуры», «Лучший спортсмен»	38,0 МБ	2013г, УОКСМП
	Приобретение спортивного инвентаря для сборных команд Татарского района	260,0 МБ	2013г, УОКСМП
	Приобретение спортивного оборудование для тренажерных и фитнес залов	210,0 бюджеты сельских МО	2013г, администрации сельских МО
Повышение эффективности системы оказания адресной социальной поддержки нуждающимся, малообеспеченным категориям населения	Реализация районной целевой программы «Социальная поддержка населения Татарского района»	1092,1	2013 год ООСОН Татарского района
Повышение уровня занятости населения	Программа «Работа молодым»: ярмарки вакансий рабочих мест для выпускников школ и молодёжи, организация конкурсов «Лучший по профессии». Организация временных рабочих мест для трудоустройства несовершеннолетних, Организация самозанятости, проф.	7050 ФБ 800 ОБ	2013 год, ЦЗН г. Татарска

	обучение безработных граждан, содействие трудоустройства инвалидов		
Повышение качества окружающей среды	Мероприятия от подтопления и затопления г.Татарска (МО-г.Татарск)	8000,0	2013г. УСАДХЭГСЭ, глава МО
	Утилизация ртутьсодержащих отходов (ламп, приборов)	8,0	2013г. УСАДХЭГСЭ, глава МО
	Ликвидация несанкционированных свалок на территории района и обустройство полигонов для твёрдых бытовых отходов	237,0	2013г. УСАДХЭГСЭ, глава МО
	Мониторинг окружающей среды и проведение природоохранных мероприятий	10,0	2013г. УСАДХЭГСЭ, глава МО
	Проведение в Татарском районе Всероссийской акции «День защиты от экологической опасности»	36,0	2013г. УСАДХЭГСЭ, глава МО
	Организация и проведение в Татарском районе смотра-конкурса дошкольных учреждений по экологическому воспитанию детей	10,0	2013г. УСАДХЭГСЭ, глава МО
	Освещение через средства массовой информации районных мероприятий по благоустройству и экологическому содержанию	9,0	2013г. УСАДХЭГСЭ, глава МО
	Проведение мероприятий по экологическому воспитанию и образованию населения	10,0	2013г. УСАДХЭГСЭ, глава МО
	Тампонирувание отработавших ресурс и бесхозных водозаборных скважин	100,0	2013г. УСАДХЭГСЭ, глава МО

	Установка золоуловителя «Циклон» в котельной №24, 27 г.Татарска	600,0	2013г. УСАДХЭГСЭ, глава МО
2 0 1 4 г о д			
Стабилизация численности населения, укрепление и сохранение здоровья населения	Оснащение новыми автомобилями СМП	520,0 МБ, ОБ	2013 год адм. ЦРБ
	Открыть зубоврачебные кабинеты в школе №1 и №2, педагогическом училище	360,0 МБ	2013 год адм. ЦРБ
	Оснастить Дмитриевскую ВА компьютером и оргтехникой	35,0 МБ	2013 год адм. ЦРБ
	Оснастить ФАПы компьютерами и оргтехникой	180,0 МБ	2013 год адм. ЦРБ
Создание оптимальных материальных и организационных условий для обеспечения населения услугами организаций культуры	Приобретение оргтехники, музыкальных инструментов, аудио-, теле-, видеоаппаратуры для муниципальных учреждений культуры Татарского района	1 400,0	2014г., УОКСМПОиП
	Капитальный ремонт библиотек	1 200,0	2014г., УСАДХЭГСЭ Главы МО
	Капитальный ремонт объектов культуры	2 500,0	
	Укрепление материально-технической базы и пополнение фондов РМУК «Татарская МПБ»	1 300,0	2014г., УОКСМПОиП
Эффективное развитие строительного комплекса	Строительство 60-ти квартирного жилого дома по ул. Базарная в МО г. Татарска	52000,0	2014г. УСАДХЭГСЭ
	Завершение прокладки канализационного коллектора от КНС-1 до очистных сооружений в МО г. Татарска	15000,0	2014г. УСАДХЭГСЭ
	Строительство ГВД для газификации частного сектора г.Татарска по ул.Кирпичная, Носкова, Северная,	1000,0	2014г. УСАДХЭГСЭ

Советская, Ворошилова (МО-г.Татарск)		
Реконструкция водосборных скважин подпроект №24 (скважина 7,10) в МО-г.Татарск	4000,0	2014г. УСАДХЭГСЭ
Строительство стадиона в Новотроицком МО	3000,0	2014г. УСАДХЭГСЭ, глава МО
Строительство жилья в МО г. Татарска (микрорайон пос. Байдуково)	16032,0	2014г. УСАДХЭГСЭ
По программе «Переселение из ветхого жилья» Кочневское МО	1480,0	2014г. УСАДХЭГСЭ, глава МО
Строительство гаражей на 12 боксов в МО-г.Татарск (для администрации Татарского района)	5000,0	2014г. УСАДХЭГСЭ
Строительство в Никулинском МО: -газопровода высокого давления (14,1 км) -блочно-модульной котельной (1,2 МВт) -газопровода низкого давления (6,4 км)	30214,0 3600,0 10567,0	2014г. УСАДХЭГСЭ, глава МО
Выполнение ПСД на межпоселковый газопровод высокого давления : с.Новопокровка-с.Казаткуль (17 км) с.Казаткуль-с.Новомихайловка (9,2 км) с.Новомихайловка- д.Дубровино (5,6 км)	5100,0 2760,0 1680,0	2014г. УСАДХЭГСЭ, глава МО
Строительство в Казаткульском МО: -газопровода высокого давления (18,4 км) -блочно-модульной котельной (0,6 МВт) -газопровода низкого давления (8,0 км)	39429,0 1800,0 13330,0	2014г. УСАДХЭГСЭ, глава МО
Строительство в Новомихайловском МО:		

	с. Дмитриевка –д.Безбожник (7,6 км)	2280,0	
	д.Бежбожник-д.2-я Степановка (5,6 км)	1680,0	
	Выполнение ПСД на газопроводы высокого и низкого давления по: Казаткульскому МО (9,4 км) Новомихайловскому МО (9,3 км)	2820,0 2790,0	2014г. УСАДХЭГСЭ, глава МО
	Строительство в Новотроицком МО: -газопровода высокого давления (12,7 км) -блочно-модульной котельной (1,2 МВт) -газопровода низкого давления (3,2 км)	27200,0 3600,0 5333,0	2014г. УСАДХЭГСЭ, глава МО
Обеспечение сохранности существующей сети автомобильных дорог	Кап.ремонт дороги гТатарск-с.Зубовка 4,0 км (асфальто-бетонное покрытие)	10000,0	2014г. УСАДХЭГСЭ
	Кап.ремонт дороги г.Татарск-с.Зубовка 3,0 км (щебёночное покрытие)	11000,0	2014г. УСАДХЭГСЭ
	Ремонт дороги г.Татарск-с.Николаевка (щебёночное покрытие)2 км	7000,0	2014г. УСАДХЭГСЭ
	Кап.ремонт дороги «Байкал»-д.Евгеньевка 2,8 км	22000,0	2014г. УСАДХЭГСЭ
Формирование здорового образа жизни	Строительство футбольного поля с искусственным покрытием (МО г.Татарск, стадион «Локомотив»)	10000,0 ОБ 5000,0 МБ	2014г., УСАЖКХ
	Ремонт сельского стадиона с.Лопатино	300,0 бюджет МО Лопатинский с/совет	2014г., администрация МО Лопатинский с/совет
	XXVIII спартакиада школьников Татарского района	96,0 МБ	2014г., УОКСМП
	X летняя спартакиада школьников Татарского района	48,0 МБ	2014г., УОКСМП

	Х спартакиада КФК предприятий и учреждений	118,0 МБ	2014г., УОКСМП
	Спартакиада учащихся профессиональных училищ	37,0 МБ	2014г., УОКСМП
	Спартакиада допризывной молодежи	18,0 МБ	2014г., УОКСМП
	Спортивно-оздоровительные праздники (День Победы, День района, День физкультурника, для людей с ограниченными возможностями и т.д.)	128,0 МБ	2014г., УОКСМП
	Чемпионаты и первенства по видам спорта	118,0 МБ	2014г., УОКСМП
	Участие сборных команд района и ведущих спортсменов в областных, региональных соревнованиях	203,0 МБ	2014г., УОКСМП
	Смотры конкурсы на лучшую физкультурно-оздоровительную работу в сельском МО, общеобразовательном учреждении	40,0 МБ	2014г., УОКСМП
	Конкурсы «Лучший тренер», «Лучший учитель физической культуры», «Лучший спортсмен»	40,0 МБ	2014г., УОКСМП
	Приобретение спортивного инвентаря для сборных команд Татарского района	270,0 МБ	2014г., УОКСМП
Повышение эффективности системы оказания адресной социальной поддержки нуждающимся,	Реализация районной целевой программы «Социальная поддержка населения Татарского района»	1086,1	2014 год ООСОН Татарского района

малообеспеченным категориям населения			
Повышение уровня занятости населения	Программа «Работа молодым»: ярмарки вакансий рабочих мест для выпускников школ и молодёжи, организация конкурсов «Лучший по профессии». Организация временных рабочих мест для трудоустройства несовершеннолетних, Организация самозанятости, проф. обучение безработных граждан, содействие трудоустройства инвалидов	7070 ФБ 800 ОБ	2014 год, ЦЗН г. Татарска
Обеспечение доступности получения качественного образования	Строительство нового детского сада № 11	40000,0	2014год, УОКСМПОиП
Повышение качества окружающей среды	Мероприятия от подтопления и затопления г.Татарска (МО-г.Татарск)	8000,0	2014г. УСАДХЭГСЭ, глава МО
	Утилизация ртутьсодержащих отходов (ламп, приборов)	8,0	2014г. УСАДХЭГСЭ, глава МО
	Ликвидация несанкционированных свалок на территории района и обустройство полигонов для твёрдых бытовых отходов	237,0	2014г. УСАДХЭГСЭ, глава МО
	Мониторинг окружающей среды и проведение природоохранных мероприятий	10,0	2014г. УСАДХЭГСЭ, глава МО
	Проведение в Татарском районе Всероссийской акции «День защиты от	36,0	2014г. УСАДХЭГСЭ, глава МО

	экологической опасности»		
	Организация и проведение в Татарском районе смотра-конкурса дошкольных учреждений по экологическому воспитанию детей	10,0	2014г. УСАДХЭГСЭ, глава МО
	Освещение через средства массовой информации районных мероприятий по благоустройству и экологическому содержанию	9,0	2014г. УСАДХЭГСЭ, глава МО
	Проведение мероприятий по экологическому воспитанию и образованию населения	10,0	2014г. УСАДХЭГСЭ, глава МО
	Установка золоуловителя «Циклон» в котельной №17, 28 г.Татарска	600,0	2014г. УСАДХЭГСЭ, глава МО
2 0 1 5 г о д			
Стабилизация численности населения, укрепление и сохранение здоровья населения	Открыть зубоврачебные кабинеты в ПТУ №75 и №52	240,0 МБ	2013 год адм. ЦРБ
	Оснастить Казачемысскую ВА компьютером и оргтехникой	35,0 МБ	2013 год адм. ЦРБ
	Оснастить ФАПы компьютерами и оргтехникой	180,0 МБ	2013 год адм. ЦРБ
Создание оптимальных материальных и организационных условий для обеспечения населения услугами	Приобретение оргтехники, музыкальных инструментов, аудио-, теле-, видеоаппаратуры для муниципальных учреждений культуры Татарского района	1 500,0	2015г., УОКСМПОиП
	Капитальный ремонт библиотек	1 300,0	2015г., УСАДХЭГСЭ Главы МО
	Капитальный ремонт объектов культуры	2 600,0	

организаций культуры			
	Укрепление материально-технической базы и пополнение фондов РМУК «Татарская МПБ»	1 400,0	2015г., УОКСМПОиП
Эффективное развитие строительного комплекса	Строительство ГНД для газификации частного сектора г.Татарска по ул.Кирпичная, Носкова, Северная, Советская, Ворошилова (МО-г.Татарск)	6250,0	2015г. УСАДХЭГСЭ, глава МО
	Замена теплотрассы 250м в Красноярском МО, Козловском МО, Новотроицком МО, Северотатарском МО	1852,0	2015г. УСАДХЭГСЭ, глава МО
	Замена водопроводной сети в Орловском МО, Козловском МО, Новопокровском МО (д.Ивановка 1 км), Красноярском МО, Северотатарском МО (400 м)	2000,0	2015г. УСАДХЭГСЭ, глава МО
	Замена водопроводов в Новопокровском МО (д.Ивановка,д. Дубровино)	5000,0	2015г. УСАДХЭГСЭ, глава МО
	Строительство жилья в МО – г.Татарск(микрорайон пос. «Байдуково»)	18036,0	2015г. УСАДХЭГСЭ
	По программе «Переселение из ветхого жилья» Казаткульское МО (с.Успенка)	2004,0	2015г. УСАДХЭГСЭ, глава МО
	Строительство в Новопервомайском МО (д.Платоновка): -газопровода высокого давления (6,4 км) -газопровода низкого давления (5,3 км)	13714,0 8883,0	2015г. УСАДХЭГСЭ, глава МО
	Строительство в Новопервомайском МО (д.Кузнецово):		2015г. УСАДХЭГСЭ,

	-:газопровода высокого давления (2,3 км) -газопровода низкого давления (2,2 км)	4929,0 3667,0	глава МО
	Строительство в Новопокровском МО (д.Минино): -:газопровода высокого давления (17 км) -газопровода низкого давления (1,8 км)	36429,0 3000,0	2015г. УСАДХЭГСЭ, глава МО
	Строительство в Козловском МО: -Козловской ГРС (5 тыс.куб.м) -блочно-модульной котельной (0,7 МВт) -газопровода низкого давления (5,61 км) Выполнение ПСД на межпоселковый газопровод высокого давления : д.Розенталь- с.Ускюль (17 км) с.Ускюль-д.Воздвиженка (6,5 км) с.Козловка-д.Розенталь (10,6 км) с.Козловка- д.Малый Ермак (6,5 км)	5700,0 2100,0 9350,0 5100,0 1950,0 3180,0 1950,0	2015г. УСАДХЭГСЭ, глава МО
	Строительство в Ускюльском МО: -:газопровода высокого давления (18 км) -блочно-модульной котельной (1,0 МВт) -газопровода низкого давления (6,94 км)	38571,0 3000,0 11567,0	2015г. УСАДХЭГСЭ, глава МО
	Строительство в Ускюльском МО (д.Воздвиженка): -:газопровода высокого давления (6,9 км) -газопровода низкого давления (2,34 км)	14786,0 3900,0	2015г. УСАДХЭГСЭ, глава МО
	Строительство в Козловском МО (д.Розенталь): -:газопровода высокого давления (11,1 км) -газопровода низкого давления (2,8 км)	23786,0 4667,0	2015г. УСАДХЭГСЭ, глава МО
	Строительство в Козловском МО (д.Малый		

	Ермак): -газопровода высокого давления (7,0 км) -газопровода низкого давления (2,22 км)	15000,0 3700,0	2015г. УСАДХЭГСЭ, глава МО
	Выполнение ПСД на газопроводы высокого и низкого давления по: Увальскому МО (с.Увальск-8,9 км) (д.Зелёная Грива-2,8 км) (д.Чинявино-3,5 км) (д.Рождественка-2,7 км)	2670,0 840,0 1050,0 810,0	2015г. УСАДХЭГСЭ, глава МО
	Реконструкция водозаборных скважин в МО г. Татарска №3,№9	6000,0	2015г. УСАДХЭГСЭ
	Строительство водопроводов в МО г. Татарска (ул. Краснофлотская, Телегина) с восстановлением дорог	8000,0	2015г. УСАДХЭГСЭ
	Завершение строительства кирпичного завода мощностью 10 млн.кирпича / год в МО –г.Татарск	15000,0	2015г. УСАДХЭГСЭ
Обеспечение сохранности существующей сети автомобильных дорог	Кап.ремонт дороги «Байкал»-д.Евгеньевка 2,8 км	22000,0	2015г. УСАДХЭГСЭ
	Кап.ремонт дороги «Татарск – с.Красноярка» (на участке с.Киевка-д.Богдановка) 2,0 км	14000,0	2015г. УСАДХЭГСЭ
	Ремонт а/д «Обход г.Татарска» 2,0 км	14000,0	2015г. УСАДХЭГСЭ
Формирование здорового образа	Ремонт сельского стадиона с.Лопатино	300,0 бюджет МО Лопатинский с/совет	2015г., администрация МО Лопатинский с/совет

жизни	Строительство спортивного комплекса с бассейном (здание школы №5)	40000,0 ФБ 40000,0 ОБ 5000,0 МБ	2015г., УСАЖКХ
	XXIX спартакиада школьников Татарского района	94,0 МБ	2015г., УОКСМП
	XI летняя спартакиада школьников Татарского района	45,0 МБ	2015г., УОКСМП
	XI спартакиада КФК предприятий и учреждений	115,0 МБ	2015г., УОКСМП
	Спартакиада учащихся профессиональных училищ	35,0 МБ	2015г., УОКСМП
	Спартакиада допризывной молодежи	15,0 МБ	2015г., УОКСМП
	Спортивно-оздоровительные праздники (День Победы, День района, День физкультурника, для людей с ограниченными возможностями и т.д.)	125,0 МБ	2015г., УОКСМП
	Чемпионаты и первенства по видам спорта	115,0 МБ	2015г., УОКСМП
	Участие сборных команд района и ведущих спортсменов в областных, региональных соревнованиях	200,0 МБ	2015г., УОКСМП
	Смотры конкурсы на лучшую физкультурно-оздоровительную работу в сельском МО, общеобразовательном учреждении	38,0 МБ	2015г., УОКСМП
	Конкурсы «Лучший тренер», «Лучший учитель физической культуры», «Лучший спортсмен»	38,0 МБ	2015г., УОКСМП
	Приобретение спортивного инвентаря для	260,0 МБ	2015г.,

	сборных команд Татарского района		УОКСМП
	Приобретение спортивного оборудование для тренажерных и фитнес залов	210,0 бюджеты сельских МО	2015г., администрации сельских МО
Повышение эффективности системы оказания адресной социальной поддержки нуждающимся, малообеспеченным категориям населения	Реализация районной целевой программы «Социальная поддержка населения Татарского района»	1090,0	2015 год ООСОН Татарского района
Повышение уровня занятости населения	Программа «Работа молодым»: ярмарки вакансий рабочих мест для выпускников школ и молодёжи, организация конкурсов «Лучший по профессии». Организация временных рабочих мест для трудоустройства несовершеннолетних, Организация самозанятости, проф. обучение безработных граждан, содействие трудоустройства инвалидов	7090 ФБ 820 ОБ	2015 год, ЦЗН г. Татарска
Повышение качества окружающей среды	Мероприятия от подтопления и затопления г.Татарска (МО-г.Татарск)	8000,0	2015г. УСАДХЭГСЭ, глава МО
	Утилизация ртутьсодержащих отходов (ламп, приборов)	8,0	2015г. УСАДХЭГСЭ, глава МО
	Ликвидация несанкционированных свалок на территории района и обустройство полигонов для твёрдых бытовых отходов	237,0	2015г. УСАДХЭГСЭ, глава МО

Мониторинг окружающей среды и проведение природоохранных мероприятий	10,0	2015г. УСАДХЭГСЭ, глава МО
Проведение в Татарском районе Всероссийской акции «День защиты от экологической опасности»	36,0	2015г. УСАДХЭГСЭ, глава МО
Организация и проведение в Татарском районе смотра-конкурса дошкольных учреждений по экологическому воспитанию детей	10,0	2015г. УСАДХЭГСЭ, глава МО
Освещение через средства массовой информации районных мероприятий по благоустройству и экологическому содержанию	9,0	2015г. УСАДХЭГСЭ, глава МО
Проведение мероприятий по экологическому воспитанию и образованию населения	10,0	2015г. УСАДХЭГСЭ, глава МО
Установка золоуловителя «Циклон» в котельной №31 г. Татарска	300,0	2015г. УСАДХЭГСЭ, глава МО

УСАДХЭГСЭ - управление строительства, архитектуры, дорожного хозяйства, энергетики, газификации, связи, экологии, защиты населения в мирное и военное время.

УОКСМП – управление образования, культуры, спорта, молодежной политики, опеки и попечительства администрации Татарского района.

ООСОН - отдел организации социального обслуживания населения Татарского района.

ЦЗН г. Татарска – Центр занятости населения г. Татарска.

1.3. План долгосрочных мероприятий

Цели и задачи	Название планов мероприятий, отдельных крупных мероприятий и механизмов решения задач	Объемы и источники финансирования, тыс. руб.	Сроки и исполнители
Стабилизация численности населения, укрепление и сохранение здоровья населения	Оснастить Новомихайловскую ВА компьютером и оргтехникой	35,0 МБ	2016-2017гг. адм-я ЦРБ
	Оснастить ФАПы компьютерами и оргтехникой	180,0 МБ	2016-2017гг адм-я ЦРБ
	Строительство родильного отделения	35000,0 ОБ	2016-2017гг.адм. ЦРБ
	Открытие бактериологической лаборатории	40 000,0 ОБ	2016-2017гг.адм.ЦРБ
	Оснастить ФАПы компьютерами и оргтехникой	180,0 МБ	2018-2019гг.адм.ЦРБ
	Открыть кабинет психологической разгрузки для мед. работников	250,0 МБ	2018-2019гг.адм.ЦРБ
	Строительство отдельно стоящего здания родильного отделения	3500,0 ОБ	2018-2019 гг. адм. ЦРБ
Повышение эффективности системы оказания адресной социальной поддержки нуждающимся,	Реализация районной целевой программы «Социальная поддержка населения Татарского района»	750,0	с 2016 по 2020 гг. ООСОН
	Оказание адресной социальной помощи населению района	3000,0	с 2016 по 2020 гг. ООСОН

малообеспеченным категориям населения	Приобретение санаторно-курортных и детских путёвок	4000-5000 ОБ	с 2016 по 2020 гг. ООСОН
Создание оптимальных материальных и организационных условий для обеспечения населения услугами организаций культуры	Приобретение оргтехники, музыкальных инструментов, аудио-, теле-, видео-аппаратуры для Дмитриевского МУК, Казаткульского МУК, Казачемысского МУК, Киевского МУК, Козловского МУК, Кочнёвского МУК, Константиновского МУК, МОУ ДОД ДШИ «Радуга», РДК «Родина»	1250,0	2016 г., главы МО
	Укрепление МТБ библиотек района, комплектование книжного фонда	3 600,0	2016г., УОКСМПОиП
	Капитальный ремонт библиотек	1 400,0	2016г., УСАДХЭГСЭ
	Капитальный ремонт объектов культуры	2 600,0	Главы МО
	Приобретение оргтехники, музыкальных инструментов, аудио-, теле-, видео-аппаратуры для Зубовского МУК, Красноярского МУК, Никулинского МУК, Новопервомайского МУК, Неудачинского МУК Новопокровского МУК, Николаевского МУК, МАУ РДК «Родина», МОУ ДОД ДШИ «Радуга».	1 300,0	2017 г., главы МО
	Укрепление МТБ библиотек района, комплектование книжного фонда	1 500,0	2017г., УОКСМПОиП
	Капитальный ремонт библиотек	1 500,0	2017г., УСАДХЭГСЭ

Капитальный ремонт объектов культуры	2 800,0	Главы МО
Приобретение оргтехники, музыкальных инструментов, аудио-, теле-, видео-аппаратуры для МАУ РДК «Родина», МОУ ДОД ДШИ «Радуга», Лопатинского МУК, Новомихайловского МУК, Новотроицкого МУК, Орловского МУК, Северотатарского МУК, Увальского МУК, Ускюльского МУК.	1 400,0	2018 г., главы МО
Укрепление МТБ библиотек района, комплектование книжного фонда	1 600,0	2018г., УОКСМПОиП
Капитальный ремонт библиотек	1 600,0	2018г., УСАДХЭГСЭ
Капитальный ремонт объектов культуры	3 200,0	
Приобретение оргтехники, музыкальных инструментов, аудио-, теле-, видео-аппаратуры для Дмитриевского МУК, Казаткульского МУК, Казачемысского МУК, Киевского МУК, Козловского МУК, Кочнёвского МУК, Константиновского МУК, МОУ ДОД ДШИ «Радуга», РДК «Родина»	1 500,0	2019 г., главы МО
Укрепление МТБ библиотек района, комплектование книжного фонда	1 700,0	2019, УОКСМПОиП
Капитальный ремонт библиотек	1 700,0	2019г., УСАДХЭГСЭ
Капитальный ремонт объектов культуры	3 250,0	Главы МО
Приобретение оргтехники, музыкальных	1 600,0	2020 г.,

	инструментов, аудио-, теле-, видео-аппаратуры для Зубовского МУК, Красноярского МУК, Никулинского МУК, Новопервомайского МУК, Неудачинского МУК Новопокровского МУК, Николаевского МУК, МАУ РДК «Родина», МОУ ДОД ДШИ «Радуга».		главы МО
	Укрепление МТБ библиотек района, комплектование книжного фонда	1 800,0	2020г., УОКСМПОиП
	Капитальный ремонт библиотек	1 800,0	2020г., УСАДХЭГСЭ
	Капитальный ремонт объектов культуры	3 300,0	Главы МО
Эффективное развитие строительного комплекса	Строительство стадиона в Неудачинском МО	3000,0	2016 год УСАДХСЭ
	Строительство жилья в МО – г.Татарск(микрорайон пос. «Байдуково»)	20040,0	2016 год УСАДХСЭ
	По программе «Переселение из ветхого жилья»: Зубовское МО	2171,0	2016 год УСАДХСЭ
	Строительство в Новопокровском МО (д.Ивановка): -газопровода высокого давления (10 км) -газопровода низкого давления (3,9 км)	36429,0 6500,0	2016 год 2016 год УСАДХСЭ
	Выполнение ПСД на межпоселковый газопровод высокого давления: с.Ускюль-с.Увальск (17 км)	5100,0	УСАДХСЭ 2016 год

с.Увальск- д.Чинявино (9,2 км)	2760,0	2016 год
с.Увальск-д.Рождественка (12,3 км)	3690,0	2016 год
Строительство водопроводов в МО г. Татарска (ул. Линейная)	5000,0	2016 год
Строительство в Увальском МО: -:газопровода высокого давления (17,8 км)	38143,0	УСАДХСЭ 2017год
-блочно-модульной котельной (1,0 МВт)	3000,0	2017год
-газопровода низкого давления (8,1 км)	13500,0	2017год
По программе «Переселение из ветхого жилья» Северотатарское МО	1002,0	2017 год УСАДХСЭ
Реконструкция водозаборных скважин в МО г. Татарска №	6000,0	2017 год УСАДХСЭ
Строительство водопроводов в МО г. Татарска (ул. Полевая)	5000,0	2017 год УСАДХСЭ
Замена водопроводов в Казачемысском МО	5000,0	2017 год УСАДХСЭ
Строительство в Увальском МО (д.Зелёная Грива): -:газопровода высокого давления (1,0 км)	2143,0	УСАДХСЭ 2018год
-газопровода низкого давления (1,8 км)	3000,0	2018год
Выполнение ПСД на газопроводы высокого и низкого давления по Северотатарскому МО (д.Рождественка-3,05 км)	915,0	УСАДХСЭ 2018год
(д.Первомихайловка-5,1 км)	1530,0	2018год
Выполнение ПСД на газопроводы высокого и низкого давления по:		УСАДХСЭ

Константиновскому МО (с.Константиновка-16,91 км) Северотатарскому МО (пос.Ваховский-2,76 км) (пос.Чернышевский-2,72 км)	5073,0 828,0 816,0	2018год 2018год 2018год
Строительство водопровода в МО г. Татарске (ул. Полевая)	5000,0	УСАДХСЭ 2018 год
Строительство глубоководной скважины в МО г. Татарска	7000,0	УСАДХСЭ 2018 год
Выполнение ПСД на межпоселковый газопровод высокого давления: с.Козловка-д.Рождественка (15 км) д.Рождественка-д.Первомихайловка(6 км)	4500,0 1800,0	2019год 2019год УСАДХСЭ
Строительство в Северотатарском МО (д.Рождественка): -:газопровода высокого давления (15,6 км) -газопровода низкого давления (2,45 км)	33429,0 4083,0	УСАДХСЭ 2019год 2019год
Строительство в Северотатарском МО(д.Первомихайловка): -:газопровода высокого давления (6,6 км) -блочно-модульной котельной (0,25 МВт) -газопровода низкого давления (4,5 км)	14143,0 750,0 7500,0	УСАДХСЭ 2019год 2019год 2019год
Строительство в Увальском МО (д.Чинявино): -:газопровода высокого давления (10,1 км) -газопровода низкого давления (2,6 км)	21643,0 4330,0	УСАДХСЭ 2019год 2019год
Строительство в Увальском МО		

	(д.Рождественка): -газопровода высокого давления (13,0 км) -газопровода низкого давления (2,0 км)	27857,0 3330,0	УСАДХСЭ 2019год 2019год
	Строительство глубоководной скважины в МО –г.Татарск	8000,0	2020год УСАДХСЭ
	Строительство 36-ти квартирного жилого дома в МО г. Татарска	48000,0	2020 год УСАДХСЭ
Формирование здорового образа жизни	XXX спартакиада школьников Татарского района	94,0 МБ	2016-2020гг., УОКСМП
	XII летняя спартакиада школьников Татарского района	45,0 МБ	2016-2020гг , УОКСМП
	XII спартакиада КФК предприятий и учреждений	115,0 МБ	2016-2020гг , УОКСМП
	Спартакиада учащихся профессиональных училищ	35,0 МБ	2016-2020гг , УОКСМП
	Спартакиада допризывной молодежи	15,0 МБ	2016-2020гг , УОКСМП
	Спортивно-оздоровительные праздники (День Победы, День района, День физкультурника, для людей с ограниченными возможностями и т.д.)	125,0 МБ	2016-2020гг , УОКСМП
	Чемпионаты и первенства по видам спорта	115,0 МБ	2016-2020гг , УОКСМП
	Участие сборных команд района и ведущих спортсменов в областных, региональных соревнованиях	200,0 МБ	2016-2020гг , УОКСМП
	Смотры конкурсы на лучшую физкультурно-оздоровительную работу в сельском МО, общеобразовательном учреждении	38,0 МБ	2016-2020гг , УОКСМП

	Конкурсы «Лучший тренер», «Лучший учитель физической культуры», «Лучший спортсмен»	38,0 МБ	2016-2020гг , УОКСМП
	Приобретение спортивного инвентаря для сборных команд Татарского района	260,0 МБ	2016-2020гг , УОКСМП
	Приобретение спортивного инвентаря для общеобразовательных школ	310,0 бюджеты сельских МО	2016-2020гг , администрации образовательных учреждений

**СОВЕТ ДЕПУТАТОВ ТАТАРСКОГО РАЙОНА
НОВОСИБИРСКОЙ ОБЛАСТИ**

РЕШЕНИЕ

от _____

№ _____

*Об утверждении Комплексной программы
социально-экономического развития
Татарского района Новосибирской области
на 2011-2025 годы.*

Рассмотрев Комплексную программу социально-экономического развития Татарского района на 2011-2025 годы,

Совет депутатов Татарского района **РЕШИЛ**:

3. Принять Комплексную программу социально-экономического развития Татарского района на 2011-2025 годы согласно приложению.
4. Направить данную Программу Главе Татарского района для подписания и опубликования в «Народной газете».

Глава Татарского района
В.П. Носков

Председатель Совета депутатов
Татарского района
Я.И. Клинт

Паспорт Татарского района 2008-2009 годы.

№ п/п	ПОКАЗАТЕЛИ	Единица измерения	2008 г.	2009 г.
1	Общие сведения о районе			
1.1.	Общие сведения			
1.1.1.	Удаленность райцентра от областного центра	км	476	476
1.1.2.	Удаленность райцентра от ближайшей ж/д станции	км	0	0
	Количество поселений, входящих в состав района	единиц	22	22
	Общее количество населенных пунктов	единиц	64	64
	Количество населенных пунктов с численностью населения менее 100 человек	единиц	15	19
1.2.	Территория района			
1.2.1.	Общая площадь территории района – всего,	га	510128	510128
	Из общей площади:			
1.2.2.	земли жилой застройки	га	3705	3705
1.2.3.	земли промышленности, энергетики, транспорта, связи, радиовещания, телевидения, информатики, земли для обеспечения космической деятельности, земли обороны, безопасности и земли иного специального назначения	га	2927	2927
1.2.4.	земли особо охраняемых территорий и объектов	га		
1.2.5.	земли лесного фонда	га	27488	27488
1.2.6.	земли водного фонда	га	120	120
1.2.7.	земли рекреационного назначения	га	50	50
	Распределение земель по формам собственности:			
1.2.8.	общая площадь земельных участков, находящихся в собственности Российской Федерации	га	2373	2373
1.2.9.	общая площадь земельных участков, находящихся в собственности Новосибирской области	га	804	804
1.2.10.	общая площадь земельных участков района, находящихся в муниципальной собственности	га	127	127
	в том числе:			
1.2.11.	в собственности муниципального района	га	82	82
1.2.12.	в собственности поселений	га	45	45
1.3.	Население района	-		
1.3.	Численность постоянного населения (на начало года) – всего,	человек	43826	43695
	в том числе в возрасте:			
1.3.1.	- 0-6	человек	3204	3169
1.3.2.	- 6-18	человек	5782	5230
1.3.3.	- трудоспособном	человек	24888	24113

1.3.4.	- старше трудоспособного	человек	11436	11561
1.3.5.	Численность лиц, замещающих муниципальные должности и муниципальные должности муниципальной службы	человек	267	274
1.3.6.	Количество родившихся	человек	570	578
1.3.7.	Количество умерших	человек	739	665
1.3.8.	Естественный прирост (+), убыль (-) населения	человек	-169	-87
1.3.9.	Миграционный прирост (+), убыль (-) населения	человек	-151	-44
1.4.	Развитость гражданских инициатив			
1.4.1.	Количество общественных и некоммерческих организаций	единиц	12	19
2	Ресурсы и резервы экономического развития			
2.1.	Незастроенные территории в целом по району	-		
2.1.1.	Незастроенные территории –всего	га	494865	494845
	в том числе земли, пригодные для:			
2.1.2.	жилищного строительства	га	2000	1996
2.1.3.	строительства объектов коммерческо-производственного и социально-культурного назначения	га	1000	984
2.1.4.	пригодные для организации рекреационных зон, заказников	га	200	200
2.2.	Трудовые ресурсы			
2.2.1.	Численность трудовых ресурсов	человек	25625	25102
2.2.2.	Всего занято в экономике	человек	20052	20187
	в том числе по видам деятельности:			
2.2.3.	- сельское хозяйство, охота и лесное хозяйство	человек	5069	5731
2.2.4.	- рыболовство, рыбоводство	человек	х	х
2.2.5.	- добыча полезных ископаемых	человек	х	х
2.2.6.	-обрабатывающие производства	человек	1264	1304
2.2.7.	-производство и распределение электроэнергии, газа и воды	человек	1443	1455
2.2.8.	-строительство	человек	647	725
2.2.9.	-оптовая и розничная торговля; ремонт автотранспортных средств, мотоциклов, бытовых изделий и предметов личного пользования	человек	3026	3034
2.2.10.	- гостиницы и рестораны	человек	66	73
2.2.11.	-транспорт	человек	1588	1594
2.2.12.	- связь	человек	629	638
2.2.13.	- финансовая деятельность		450	452
2.2.14.	- операции с недвижимым имуществом, аренда и предоставление услуг		7	5
2.2.15.	- государственное управление и обеспечение военной безопасности; обязательное социальное обеспечение		620	636
2.2.16.	- образование		2057	2106

2.2.17.	-здравоохранение и предоставление социальных услуг		1323	1161
2.2.17.	- предоставление прочих коммунальных, социальных и персональных услуг		1863	1271
2.2.18.	Из общей численности занятых в экономике - занято в бюджетной сфере		3996	4105
2.2.19.	Занятые в домашнем хозяйстве производством товаров и услуг для реализации		2570	2500
	Из общего количества занятых в экономике:			
2.2.20.	заняты на малых предприятиях		5967	5990
2.2.21.	индивидуальные предприниматели		1005	1170
2.2.22.	Численность официально зарегистрированных безработных		792	579
2.2.23.	Уровень зарегистрированной безработицы, от трудоспособного населения в трудоспособном возрасте		3,36	2,2
2.2.24.	Отношение суммы периодов поиска работы безработными гражданами к общей численности зарегистрированных безработных	человек	4,7	4
2.2.25.	Охват работающих на крупных и средних предприятиях коллективными договорами, доля в среднесписочной численности работающих	человек	12633	8442
2.3.	Муниципальное имущество в целом по району			
2.3.1.	Общая площадь недвижимого имущества, находящегося в собственности в целом по району	тыс. кв.м	1993,1	1955,8
	в том числе:			
2.3.2.	- земельных участков	тыс. кв.м	1294,9	1290,9
2.3.3.	- нежилых помещений	тыс. кв.м	298,7	265,8
2.3.4.	- муниципального жилищного фонда	тыс. кв.м	399,5	399,1
2.3.5.	из общей площади передано в аренду - всего	тыс. кв.м	12,2	9,3
	Средняя ставка арендной платы по договорам аренды:			
2.3.6.	- земельных участков	руб/кв.м	89,3	350
2.3.7.	- нежилых помещений	руб/кв.м	723	738,4
2.3.8.	Приватизировано жилья	тыс. кв.м	4,7	5,25
2.3.9.	Количество выставленных на продажу земельных участков	единиц		
2.3.10.		тыс. кв.м	-	-
2.3.11.	в том числе под строительство	единиц	-	-
2.3.12.		тыс. кв.м	-	-
2.3.13.	из них - под жилищное строительство	единиц	-	-
2.3.14.		тыс. кв.м	-	-
2.3.15.	Количество проданных гражданам и юридическим лицам за год земельных участков	единиц	<u>1</u>	<u>3</u>
2.3.16.		тыс. кв.м	-	-
2.3.17.	из них - под жилищное строительство	единиц	<u>0</u>	<u>0</u>
2.3.18.		тыс. кв.м	-	-
2.3.19.	Поступления от продажи земельных участков– всего	тыс. рублей	<u>934,71</u>	<u>1183,7</u>

2.3.20.	Доля земель, находящихся в муниципальной собственности, от общей площади земель	%	<u>0,04</u>	<u>0,04</u>
2.3.21.	Из нее - сданной в аренду	%	<u>0,008</u>	<u>0,008</u>
2.3.22.	Поступления арендной платы, а также средств от продажи права на заключение договора аренды – всего	тыс. руб.	<u>11393,3</u>	<u>14096,4</u>
	в том числе:		-	-
2.3.23.	за земли	тыс. руб.	<u>2608,6</u>	<u>5038,5</u>
2.3.24.	от сдачи в аренду имущества:	тыс. руб.	8784,7	9057,9
	Общая площадь муниципального нежилого фонда, оборудованная:		-	-
2.3.25.	-водопроводом	кв.м.	<u>253700</u>	<u>253700</u>
2.3.26.	-канализацией	кв.м.	<u>179200</u>	<u>179200</u>
2.3.27.	-центральным отоплением	кв.м.	<u>258700</u>	<u>258700</u>
2.3.28.	-газом	кв.м.	<u>0</u>	<u>0</u>
2.4.	Муниципальное имущество муниципального района		-	-
2.3.1.	Общая площадь недвижимого имущества, находящегося в собственности муниципального района	тыс. кв.м	<u>1042,48</u>	<u>1011,89</u>
	в том числе:		-	-
2.3.2.	- земельных участков	тыс. кв.м	<u>828</u>	<u>828</u>
2.3.3.	- нежилых помещений	тыс. кв.м	<u>213,4</u>	<u>180,5</u>
2.3.4.	- муниципального жилищного фонда	тыс. кв.м	<u>3,78</u>	<u>3,39</u>
2.3.5.	из общей площади передано в аренду - всего	тыс. кв.м	-	-
	Средняя ставка арендной платы по договорам аренды:		-	-
2.3.6.	- земельных участков	руб/кв.м	<u>400</u>	<u>400</u>
2.3.7.	- нежилых помещений	руб/кв.м	<u>222</u>	<u>237,4</u>
2.3.8.	Приватизировано жилья	тыс. кв.м	<u>0,05</u>	<u>0,1</u>
2.3.9.	Количество выставленных на продажу земельных участков	единиц	-	-
2.3.10.		тыс. кв.м	-	-
2.3.11.	в том числе под строительство	единиц	-	-
2.3.12.		тыс. кв.м	-	-
2.3.13.	из них - под жилищное строительство	единиц	-	-
2.3.14.		тыс. кв.м	-	-
2.3.15.	Количество проданных гражданам и юридическим лицам за год земельных участков	единиц	-	-
2.3.16.		тыс. кв.м	-	-
2.3.17.	из них - под жилищное строительство	единиц	-	-
2.3.18.		тыс. кв.м	-	-
2.3.19.	Поступления от продажи земельных участков – всего	тыс. рублей	-	-
2.3.20.	Доля земель, находящихся в муниципальной собственности, от общей площади земель	%	<u>0,02</u>	<u>0,02</u>
2.3.21.	Из нее - сданной в аренду	%	<u>0,1</u>	<u>0,1</u>

2.3.22.	Поступления арендной платы, а также средств от продажи права на заключение договора аренды – всего	тыс. руб.	<u>3839,3</u>	<u>9057,9</u>
	в том числе:		-	-
2.3.23.	за земли	тыс. руб.	<u>61</u>	<u>0</u>
2.3.24.	от сдачи в аренду имущества:	тыс. руб.	<u>778,3</u>	<u>620,5</u>
	Общая площадь муниципального нежилого фонда, оборудованная:		-	-
2.3.25.	-водопроводом	кв.м.	<u>215600</u>	<u>215600</u>
2.3.26.	-канализацией	кв.м.	<u>121900</u>	<u>121900</u>
2.3.27.	-центральной отоплением	кв.м.	<u>216500</u>	<u>216500</u>
2.3.28.	-газом	кв.м.	<u>0</u>	<u>0</u>
3	Экономический потенциал	-		
3.1.	Промышленность (добывающие и обрабатывающие производства, производство и распределение электроэнергии, газа и воды)			
3.1.1.	Число предприятий, всего	единиц	48	48
3.1.2.	Отгружено товаров собственного производства, выполнено работ и услуг собственными силами по основным видам экономической деятельности	млн. рублей	1073,2	1338
3.1.3.	Индекс физического объема	%	113	124
3.2.	Сельское хозяйство			
3.1.1.	Число хозяйств, всего	единиц	6473	6491
	в том числе:			
3.2.2.	- сельскохозяйственных организаций	- " -	18	18
3.2.3.	- крестьянских (фермерских) хозяйств	- " -	55	53
3.2.4.	- личных подсобных хозяйств	- " -	6400	6420
3.2.5.	Отгружено товаров собственного производства, выполнено работ и услуг по "чистым" видам сельскохозяйственной деятельности (валовая продукция сельского хозяйства) во всех категориях хозяйств	млн. рублей	1311,5	1763
3.2.6.	Индекс физического объема	%	104	134,4
3.2.7.	Валовой сбор зерновых и зернобобовых культур (в весе после доработки), все категории хозяйств	тыс. тонн	91,2	125,7
3.2.8.	в том числе в сельскохозяйственных организациях	тыс. тонн	52,9	95,5
3.2.9.	Урожайность зерновых и зернобобовых культур (в весе после доработки), все категории хозяйств	ц/га	13,1	18,3
3.2.10.	Производство мяса (в живом весе), все категории хозяйств	тонн	6110	6201
3.2.11.	в том числе в сельскохозяйственных организациях	тонн	2240	2714
3.2.12.	в крестьянских (фермерских) хозяйствах	тонн	25	26
3.2.13.	в личных подсобных хозяйствах населения	тонн	3845	3461
3.2.14.	Производство молока, все категории хозяйств	тыс. тонн	43,78	46,3
3.2.15.	в том числе в сельскохозяйственных организациях	тыс. тонн	26,3	27,8

3.2.16.	в крестьянских (фермерских) хозяйствах	тыс. тонн	0,6	0,8
3.2.17.	в личных подсобных хозяйствах населения	тонн	16,88	17,7
3.2.18.	Надой молока на 1 корову в сельхозорганизациях	кг	2986	3233
3.2.19.	Производство яиц в сельхозорганизациях	тыс. штук	0	0
3.2.20.	Производство картофеля, все категории хозяйств	тыс. тонн	68	67
3.2.21.	Производство овощей, все категории хозяйств	тыс. тонн	34,1	34,4
3.3.	Строительство и инвестиции			
3.3.1.	Отгружено работ и услуг собственными силами предприятий и организаций по виду деятельности «строительство», включая СМР, выполненные хозспособом, всего	млн. рублей	315,01	393
3.3.2.	Индекс физического объема	%	89,03	115,3
3.3.3.	Инвестиции в основной капитал за счет всех источников финансирования, всего	млн. рублей	908,4	911
3.3.4.	Индекс физического объема	%	113,5	96,6
3.3.5.	в том числе инвестиции за счет бюджетных средств	млн. рублей	428,8	349,5
3.3.6.	Индекс физического объема	%	110	77,6
3.4.	Перевозка грузов и пассажиров автомобильным транспортом общего пользования			
3.4.1.	Перевезено грузов	тыс. тонн	832,84	874,5
3.4.2.	Перевезено пассажиров	тыс. пасс.	1739,8	1653
3.5.	Потребительский рынок и услуги			
3.5.1.	Оборот розничной торговли, включая общественное питание, всего	млн. руб.	1671,7	1891
3.5.2.	Индекс физического объема	%	113,4	101,6
3.5.3.	Торговые точки, включая общепит - всего	единиц,	289	279
3.5.4.		кв. м,	36692	32394,7
3.5.5.		посадочных мест	492	756
3.5.6.	Платные услуги, оказанные населению, всего	млн. руб.	435,5	507,8
3.5.7.	Индекс физического объема	%	110,3	102,7
3.6.	Малый бизнес			
3.6.1.	Количество малых предприятий, численность занятых	единиц	149	151
3.6.2.	Численность занятых на малых предприятиях	человек	5967	5990
3.6.3.	Количество индивидуальных предпринимателей	человек	1005	1170
3.6.4.	Оборот организаций	тыс. руб.	629,5	916,8
3.6.5.	Индекс физического объема	%	124	136,6
3.6.6.	Удельный вес оборота малых предприятий в общем объеме оборота всех организаций	%	48	52

3.7.	Прибыль прибыльных предприятий - всего	млн. рублей	252	100,3
	в том числе по видам деятельности:			
3.7.1.	- добывающие и обрабатывающие производства, производство и распределение электроэнергии, газа и воды	- " -	11	18
3.7.2.	- сельское хозяйство	- " -	121	43,5
3.7.3.	- транспорт	- " -	3,7	3,9
3.7.4.	- ЖКХ	- " -		
3.8.	Количество квартирных телефонных аппаратов сети общего пользования или имеющих на нее выход в расчете на 1000 человек	единиц	180,4	183,6
3.9.	Доля населения, имеющего доступ для приема ТВ-программ региональных ТРК	%	100	100
4	Инфраструктурное обустройство			
4.1.	Дороги			
4.1.1.	Протяженность автомобильных дорог общего пользования – всего,	км	973	973
4.1.2.	в том числе дорог с твердым покрытием	- " -	630	631,3
4.1.3.	Плотность автомобильных дорог	км/кв. км	0,02	0,02
4.1.4.	Наличие искусственных сооружений (мосты, трубы)	единиц	808	808
4.1.5.	Наличие технических средств, регулирующих дорожное движение (светофорные объекты)	единиц	2	2
4.1.6.	Удельный вес освещенных улиц в общей протяженности улиц	%	70	70
4.2.	Образование	-		
4.2.1.	Количество дошкольных образовательных учреждений (ДОУ)	единиц	32	32
4.2.2.		мест	1617	1690
4.2.3.	Количество детей, посещающих ДОУ	человек	1462	1602
4.2.4.	Обеспеченность детей местами в дошкольных образовательных учреждениях	мест на 100 детей дошкольного возраста	110,6	106
4.2.5.	Количество общеобразовательных учреждений	единиц	33	32
4.2.6.		мест	10375	10285
4.2.7.	Количество детей, посещающих общеобразовательные учреждения	человек	4864	4638
4.2.8.	Обеспеченность местами в общеобразовательных учреждениях	мест на 100 детей школьного возраста	213	221
4.2.9.	Средняя наполняемость классов в общеобразовательных учреждениях	человек	9,8	12

4.2.10.	Количество учеников, приходящихся на 1 учителя в общеобразовательных учреждениях	человек	4,8	6,6
4.2.11.	Количество учреждений дополнительного образования (УДО) (образовательных, музыкальных, художественных, спортивных, технических и др.)	единиц	4	5
4.2.12.		мест	5920	5920
4.2.13.	Количество детей 6-18 лет, посещающих УДО	человек	5504	4444
4.2.14.	Количество отчисленных учащихся, не получивших основного общего образования (9 классов)	человек	0	0
4.2.15.	Доля совместительства учителей в дневных общеобразовательных учреждениях (отношение штатных должностей к занятым должностям)	%	11	15
4.2.16.	Число административно-управленческого, учебно-вспомогательного, младшего обслуживающего персонала на 1 учителя:	человек	5	5
4.2.17.	Доля учителей пенсионного возраста в общеобразовательных учреждениях	%	8	9
4.2.18.	Доля выпускников общеобразовательных учреждений, поступивших в учреждения начального, среднего и высшего профессионального образования	%	93	94
4.2.19.	Доля общеобразовательных учреждений с водопроводом, канализацией и отоплением в общей численности ОУ	%	75	97
4.3.	Профессиональное образование			
4.3.1.	Количество мест в образовательных учреждениях начального профессионального образования	единиц	760	760
4.3.2.	Численность учащихся в образовательных учреждениях начального профессионального образования	человек	521	557
4.3.3.	Численность преподавателей в образовательных учреждениях начального профессионального образования	человек	41	40
4.3.4.	Количество мест в образовательных учреждениях среднего профессионального образования	единиц	400	400
4.3.5.	Численность учащихся в образовательных учреждениях среднего профессионального образования	человек	310	314
4.3.6.	Численность преподавателей в образовательных учреждениях среднего профессионального образования	человек	26	26
4.3.7.	Количество мест в учреждениях высшего профессионального образования	единиц	x	x
4.3.8.	Численность учащихся в образовательных учреждениях высшего профессионального образования	человек	x	x
4.3.9.	Численность преподавателей в образовательных учреждениях высшего профессионального образования	человек	x	x
4.4.	Здравоохранение	-		

4.4.1.	Количество учреждений здравоохранения	единиц	1	1
	в том числе:			
4.4.2.	- больницы	единиц	6	5
4.4.3.		коек	451	451
4.4.4.	- амбулаторно-поликлинические учреждения	единиц	56	56
4.4.5.		посещений в смену	1346	1460
4.4.6.	- санатории, санатории-профилактории	единиц		
4.4.7.		мест		
4.4.8.		кол-во оздоровленных за год (с учетом курсовок)		
4.4.9.	Число больничных коек на 1000 населения	единиц	10,3	10,3
4.4.10.	Число посещений в поликлинике на 1 жителя	единиц	8,3	8,9
4.4.11.	Число врачей на 1000 населения	человек	1,5	1,6
4.4.12.	Число среднего медицинского персонала на 1000 населения	человек	8,3	8,5
4.4.13.	Число детей, умерших в возрасте до 1 года	на 1000 родившихся живыми	8,8	10,4
4.4.14.	Материнская смертность	на 100 тыс. чел. родившихся живыми	0	180,2
4.4.15.	Коэффициент совместительства врачей в учреждениях здравоохранения (отношение занятых врачебных должностей к количеству физических лиц)	коэфф.	1,7	1,6
4.4.16.	Удельный вес аттестованных врачей к общему количеству врачей	%	49,3	55,7
4.4.17.	Коэффициент совместительства среднего медицинского персонала в учреждениях здравоохранения (отношение занятых должностей медперсоналом к количеству физических лиц)	коэфф.	1,1	1,1
4.4.18.	Обращаемость в скорую медицинскую помощь на 1000 жителей	единиц	470,2	469,2
4.4.19.	Уровень общей заболеваемости населения на 1000 населения	человек	1205,5	1216,9
4.4.20.	Численность состоящих на учете по поводу токсикомании, наркомании, алкоголизма на 10 тыс. жителей	человек	243,5	281,5
4.4.21.	Численность населения с первичной инвалидностью в расчете на 10 тыс. жителей	человек	42,6	67,3
4.4.22.	Численность пострадавших при несчастных случаях на производстве с потерей трудоспособности на 1 рабочий день и более в расчете на 1000 чел. среднесписочной численности работающих	человек	0	0

4.4.23.	Уровень госпитализации на 1000 жителей	человек	170,4	171,5
4.4.24.	Охват населения диспансерным наблюдением	%	27,2	30,4
4.4.25.	Охват населения профилактическими осмотрами	%	93	93,5
4.4.26.	в том числе, охват работающего населения профилактическими осмотрами	%	94,7	95,1
4.4.27.	Рождаемость	на 1000 населения	12,9	13,2
4.4.28.	Смертность населения - всего	на 1000 человек	16,8	15,2
4.4.29.	в том числе населения трудоспособного возраста	- " -	8,1	7
4.5.	Физкультура, культура	-		
4.5.1.	Всего спортсооружений	единиц.	85	91
4.5.2.		кв.м	173072	173884
	в том числе:			
4.5.3.	- спортивные комплексы	единиц		1
4.5.4.	- стадионы	единиц,	1	1
4.5.5.		посадочных мест	1500	1500
4.5.6.	- плавательные бассейны	единиц	1	1
4.5.7.		дорожек	2	2
4.5.8.	-спортивные залы, включая школьные	единиц	36	36
4.5.9.	- хоккейные коробки	единиц	16	18
4.5.10.	-	единиц	4	4
4.5.11.	-	единиц	27	30
4.5.12.	Численность участников спортивных формирований - всего	человек	6625	6878
4.5.13.	Численность штатных физкультурных работников	человек	65	67
4.5.14.	Количество общедоступных библиотек, число книговыдач	единиц.	34	34
4.5.15.		тыс. экз.	559,4	563,3
4.5.16.	Число учреждений культурно-досугового типа, количество мест	единиц	59	59
4.5.17.		мест	7351	7351
4.5.18.	Численность участников клубных формирований	человек	3780	3810
4.5.19.	Число киноустановок	единиц	15	15
4.5.20.	Число музеев	единиц	1	1
4.5.21.	Количество обустроенных мест массового отдыха населения	единиц	4	4
4.5.22.	Количество памятников истории и культуры на территории муниципального образования – всего	единиц	46	47
4.5.23.	Количество учреждений дополнительного образования детей в сфере культуры (детских музыкальных и художественных школ и школ искусств)	единиц	1	1

4.5.24.	Численность учащихся в учреждениях дополнительного образования детей в сфере культуры	человек	584	566
4.6.	Социальная защита населения	-		
4.6.1.	Численность населения, состоящего на учете в органах и учреждениях социальной защиты - всего	человек	11851	12110
	в том числе по категориям:			
4.6.2.	- пожилые граждане	человек	1162	1104
4.6.3.	-инвалиды	человек	2665	2719
4.6.4.	-дети-инвалиды	человек	143	147
4.6.5.	- ветераны	человек	103	105
4.6.6.	-малоимущие граждане	человек	10182	10540
4.6.7.	нуждающиеся в обслуживании на дому	человек	0	0
4.6.8.	Население, имеющее право на льготный проезд на автомобильном транспорте	человек	1669	1570
4.6.9.	Удельный вес населения, состоящего на учете в органах и учреждениях социальной защиты, к общей численности населения	%	27	27,5
4.6.10.	Численность населения, получающего меры социальной поддержки, всего (с учетом федерального и областного регистров)	человек	8108	4776
4.6.11.	Удельный вес населения, получающего меры социальной поддержки, к общей численности населения	%	18,6	10,9
4.6.12.	Сумма выплат социальной помощи на 1 получателя	рублей	388,4	411,86
4.6.13.	Количество учреждений социального обслуживания населения	единиц	1	1
4.6.14.		мест		
	в том числе:			
4.6.15.	стационарных учреждений социального обслуживания	единиц		
4.6.16.		мест		
4.6.17.	по обслуживанию детей	единиц		
4.6.18.		мест		
4.6.19.	по обслуживанию пожилых людей и инвалидов	единиц	1	1
4.6.20.		мест	25	25
4.6.21.	Число работников в органах и учреждениях социальной защиты (с учетом фактически занятых штатных единиц)	человек	170	160
4.6.22.	Численность населения, состоящего на учете в органах и учреждениях социальной защиты, приходящегося на 1 работника	человек	70	76
4.6.23.	Численность граждан, получающих социальные услуги на дому	человек	534	493
4.6.24.	Численность граждан, нуждающихся в получении места в стационарном учреждении социального обслуживания	человек	0	0
	в том числе:			
4.6.25.	детей	человек	0	0

4.6.26.	инвалидов с психоневрологическими заболеваниями	человек	0	0
	Численность семей "группы риска", состоящих на учете в органах социальной защиты	единиц	129	123
4.6.27.	в них детей	человек	316	240
4.6.28.	Численность детей-сирот и детей, оставшихся без попечения родителей	человек	68	62
4.6.29.	Численность детей-сирот и детей, оставшихся без попечения родителей, охваченных семейными формами устройства	человек	51	44
4.6.30.	Количество действующих специальных жилых домов	единиц	1	1
4.6.31.		квартир	11	11
4.6.32.	количество проживающих в них	человек	14	14
4.6.33.	Количество домов с жильем социального использования	единиц	8	8
4.6.34.		квартир соц.использ.	58	58
4.6.35.	количество проживающих в них	человек	59	59
4.7.	Жилищно-коммунальное хозяйство в целом по району	-		
4.7.1.	Площадь жилищного фонда - всего	тыс. кв. м	785	788
4.7.2.	в том числе площадь муниципального жилищного фонда - всего	тыс. кв. м	124,4	339,8
4.7.3.	Общая площадь ветхого и аварийного муниципального жилищного фонда	кв. м	29144	29134
4.7.4.	Число семей, состоящих на учете для получения жилья, на конец года	единиц	701	847
4.7.5.	в том числе молодые семьи	единиц	28	32
4.7.6.	Количество семей, получивших государственную и муниципальную поддержку на улучшение жилищных условий	единиц	109	7
4.7.7.	Ввод в эксплуатацию жилых домов за счет всех источников финансирования	кв.м общей площади	3628,7	4206,8
4.7.8.	в том числе индивидуальных жилых домов, построенных населением за свой счет и (или) с помощью кредитов	кв.м общей площади	2200	1265
4.7.9.	Ввод жилья на 1 человека в год	кв.м общей площади	0,08	0,1
4.7.10.	Стоимость жилищно-коммунальных услуг для населения в расчете на 1 кв. метр общей площади, в месяц	рублей	37,68	45,87
4.7.11.	Количество семей, получивших субсидии на оплату ЖКУ	единиц	4405	3012
4.7.12.	Средняя величина субсидии на оплату ЖКУ (на семью в месяц)	рублей	520	776
4.7.13.	Протяженность линий электропередач - всего	км	1558	1559,5

4.7.14.	Потребление электроэнергии объектами за год	тыс. кВт.час	54644	74807
4.7.15.	Число источников теплоснабжения - всего	единиц	55	58
4.7.16.	Мощность централизованных источников теплоснабжения-всего	Гкал	143,3	149,5
4.7.17.	Отпущено тепловой энергии за год - всего	Гкал	153591	167360,6
4.7.18.	Отпущено воды всем потребителям - всего	тыс. куб.м	1365,5	1487,6
4.7.19.	Протяженность уличной газовой сети	км	42	51,7
4.7.20.	Ввод газовых сетей	км	9,8	9,7
4.7.21.	Протяженность тепловых сетей	км	82	86,8
4.7.22.	в том числе нуждающихся в замене	км	8,3	10,84
4.7.23.	Протяженность водопроводных сетей	км	290,9	293,8
4.7.24.	в том числе нуждающихся в замене	км	59	75,44
4.7.25.	Протяженность канализационных сетей	км	36,4	36,4
4.7.26.	в том числе нуждающихся в замене	км	17	17
4.7.27.	Доля жилищного фонда, оборудованного всеми видами благоустройства	%	27,4	29,2
	Общая площадь жилого фонда, оборудованная:			
4.7.28.	-водопроводом	кв.м.	264162	268369
4.7.29.	-канализацией	кв.м.	218199	222406
4.7.30.	-центральной отоплением	кв.м.	308936	339796
4.7.31.	-газом	кв.м.	50199	62160
5	Безопасность жизнедеятельности	-		
5.1.	Уровень криминогенности (число зарегистрированных преступлений на 100 тыс. чел.)	единиц	2810	2723
5.2.	Число правонарушений, совершенных несовершеннолетними, в общем объеме преступлений	ед.	124	107
5.3.	Численность пострадавших в ДТП (погибло, раненых, тяжело раненых) в расчете на 10 тыс. человек)	человек	10,96	12,82
5.4.	Количество пострадавших при пожарах	человек	12	14
5.5.	Выбросы от стационарных источников в расчете на 1 жителя	кг	217	217
6	Доходы населения	-		
6.1.	Среднемесячные номинальные денежные доходы на душу населения	рублей	6847	7866
6.2.	Среднемесячные номинальные денежные доходы на душу населения в соотношении со среднегодовой величиной прожиточного минимума в расчете на душу населения	%	139	143,4
6.3.	Среднемесячная заработная плата	рублей	8916,8	10503
6.4.	Среднемесячная заработная плата в соотношении со среднегодовой величиной прожиточного минимума трудоспособного населения области	%	167,2	181

6.5.	Просроченная задолженность по выдаче средств на заработную плату	млн. руб.	0	0
6.6.	к предыдущему году	%		
6.7.	к месячному фонду заработной платы предприятий и организаций, имеющих задолженность	%		
6.8.	Налоговая нагрузка на граждан (отношение суммы земельного налога и налога на имущество физических лиц, рассчитанного на душу населения к среднемесячным номинальным денежным доходам на душу населения)	%	3,1	3,5
7	Бюджет района (консолидированный)	-		
7.1.	Доходы местного бюджета – всего	млн.руб.	802,7	905,1
7.1.1.	в том числе собственные доходы местного бюджета, включая все межбюджетные трансферты за исключением субвенций	млн.руб.	545,1	564,4
	из них:			
7.1.2.	налог на доходы физических лиц	млн.руб.	53,5	62
7.1.3.	земельный налог	млн.руб.	5,7	6
7.1.4.	налог на имущество организаций	млн.руб.	0	0
7.1.5.	налог на имущество физических лиц	млн.руб.	1,7	2,4
7.1.6.	доходы от сдачи в аренду имущества, находящегося в муниципальной собственности	млн.руб.	9,5	9,1
7.1.7.	доходы от предпринимательской деятельности	млн.руб.	11,8	17,8
7.2.	Расходы местного бюджета – всего	млн.руб.	806,4	895,8
	в том числе на:			
7.2.1.	Общегосударственные вопросы	млн.руб.	83,3	96,4
7.2.2.	Национальную экономику	млн.руб.	44,7	31,6
7.2.3.	Жилищно-коммунальное хозяйство, включая благоустройство	млн.руб.	117,6	125
7.2.4.	Охрану окружающей среды	млн.руб.	0,238	0
7.2.5.	Образование	млн.руб.	343,8	399,8
7.2.6.	Культуру	млн.руб.	56,9	70,5
7.2.7.	Кинематографию и средства массовой информации	млн.руб.	0	0
7.2.8.	Здравоохранение	млн.руб.	93,4	76,3
7.2.9.	Физкультуру и спорт	млн.руб.	33,5	9,1
7.2.10.	Социальную политику	млн.руб.	44,5	74,8
7.2.11.	Охрану общественного порядка	млн.руб.	6,7	10,9
7.3.	Дефицит (-), профицит (+) местного бюджета	млн.руб.		
7.4.	Источники внутреннего финансирования дефицита бюджета:	млн.руб.		
7.4.1.	- муниципальные внутренние заимствования	млн.руб.		
7.4.2.	- заключение кредитных соглашений	млн.руб.		
7.4.3.	- иное	млн.руб.		
8	Бюджет муниципального района	-		

8.1.	Доходы местного бюджета – всего	млн.руб.	582,6	666,2
8.1.1.	в том числе собственные доходы местного бюджета, включая все мужбюджетные трансферты за исключением субвенций	млн.руб.	326,2	327,2
	из них:			
8.1.2.	налог на доходы физических лиц	млн.руб.	35,7	38,3
8.1.3.	земельный налог	млн.руб.	0	0
8.1.4.	налог на имущество организаций	млн.руб.	0	0
8.1.5.	налог на имущество физических лиц	млн.руб.	0	0
8.1.6.	доходы от сдачи в аренду имущества, находящегося в муниципальной собственности	млн.руб.	0,8	0,6
8.1.7.	доходы от предпринимательской деятельности	млн.руб.	11,8	17,8
8.2.	Расходы местного бюджета – всего	млн.руб.	546,7	668,9
	в том числе на:			
8.2.1.	Общегосударственные вопросы	млн.руб.	89,5	45,8
8.2.2.	Национальную экономику	млн.руб.	31,4	9,5
8.2.3.	Жилищно-коммунальное хозяйство, включая благоустройство	млн.руб.	116,2	24,7
8.2.4.	Охрану окружающей среды	млн.руб.	0,2	0
8.2.5.	Образование	млн.руб.	138,7	399,8
8.2.6.	Культуру	млн.руб.	56,9	18,8
8.2.7.	Кинематографию и средства массовой информации	млн.руб.	0	0
8.2.8.	Здравоохранение	млн.руб.	93,4	76,2
8.2.9.	Физкультуру и спорт	млн.руб.	9,8	8,4
8.2.10.	Социальную политику	млн.руб.	44,1	74,5
8.2.11.	Охрану общественного порядка	млн.руб.	4,1	9,2
8.3.	Дефицит (-), профицит (+) местного бюджета	млн.руб.	-13	-20,1
8.4.	Источники внутреннего финансирования дефицита бюджета:	млн.руб.		
8.4.1.	- муниципальные внутренние заимствования	млн.руб.	0	0
8.4.2.	- заключение кредитных соглашений	млн.руб.	10,7	5,8
8.4.3.	- иное	млн.руб.	0	0

SWOT-анализ Татарского района

Сильные стороны	Слабые стороны
<ul style="list-style-type: none"> - устойчивый, в течение последних трех лет, рост рождаемости; 	<ul style="list-style-type: none"> - уменьшение численности населения; - высокий уровень смертности населения, миграционный отток населения;
<ul style="list-style-type: none"> - показатели среднемесячной заработной платы выше прожиточного минимума; - среднемесячные номинальные денежные доходы на душу населения ежегодно растут; 	<ul style="list-style-type: none"> - ежемесячная заработная плата ниже аналогичного показателя по региону;
<ul style="list-style-type: none"> - сокращение доли лиц, не занятых трудовой деятельностью и обучением; 	<ul style="list-style-type: none"> - ежегодный рост маятниковой миграции работающих;
<ul style="list-style-type: none"> - наличие резервных территорий, пригодных для жилищного строительства; - обеспеченность населения общей площадью жилого фонда выше норматива; - переход котельных и частных домовладений на газовое топливо; - газификация сельских поселений; - участие в федеральных и областных целевых программах по предоставлению жилья; 	<ul style="list-style-type: none"> - невысокий уровень благоустройства жилого фонда; - высокая степень износа основных производственных фондов ЖКХ;
<ul style="list-style-type: none"> - развитая сеть образовательных учреждений и доступность образовательных услуг; - наличие системы социальной поддержки учащихся (питание, отдых, проезд, поддержка детей-сирот); - реализация образовательных стандартов во всех типах образовательных учреждений; 	<ul style="list-style-type: none"> - отсутствие частных образовательных учреждений; - недостаточное количество детских дошкольных учреждений;
<ul style="list-style-type: none"> - развитая лечебная сеть, обеспечивающая оказание необходимой медицинской помощи; - успешная реализация на территории района приоритетного национального проекта «Здоровье»; - повышение качества оказываемых 	<ul style="list-style-type: none"> - низкая укомплектованность лечебно-профилактических учреждений врачебными и медицинскими кадрами;

<p>медицинских услуг; - осуществление диспансеризации населения;</p>	
<p>- хорошая транспортная доступность района; - устойчивое транспортное сообщение со всеми населенными пунктами района;</p>	<p>- удаленность от областного центра;</p>
<p>- наблюдается достаточно высокая урожайность зерновых; - обновление парка сельскохозяйственной техники; - наличие свободных земель для развития сельского хозяйства; - поголовье КРС остается на уровне прошлых лет;</p>	<p>- недостаток кадров высокой квалификации; - недостаток финансовых средств;</p>
<p>- конкурентоспособная продукция промышленных предприятий района; - наличие свободных промышленных площадей; - наличие незанятого трудоспособного населения;</p>	<p>- недостаточность оборотных средств для развития предприятий; - низкая инвестиционная активность; - неэффективный менеджмент, дефицит квалифицированных специалистов по маркетингу и финансам;</p>
<p>- наличие свободных помещений для размещения субъектов малого и среднего предпринимательства как в городском так и в сельских поселениях; - участие в областной целевой программе «Развитие малого и среднего предпринимательства в Новосибирской области»</p>	<p>- одностороннее развитие малого бизнеса, преимущественно развитие торговли;</p>
<p>- наличие предприятий, ориентированных и на внешние рынки сбыта;</p>	<p>- низкая инвестиционная привлекательность района; - отдаленность от широкомасштабных рынков сбыта;</p>
Возможности	Угрозы
<p>- реализация программы мер по улучшению демографической ситуации на территории района будет способствовать общему приросту численности населения;</p>	<p>- неудовлетворенности граждан существующими социально-экономическими условиями может способствовать увеличению оттока населения из района (в основном молодежи);</p>
<p>- повышение реальных доходов</p>	<p>- увеличение доли граждан,</p>

населения и улучшение базовых условий его жизнедеятельности;	выезжающих из района с целью поиска работы;
- имеется возможность строительства малоэтажного жилья с большими площадями приусадебных участков;	- низкий уровень нового строительства на сельских территориях, что препятствует повышению жилищной обеспеченности граждан;
- дальнейшая оптимизация сети общеобразовательных учреждений и совершенствование управления образовательными процессами; - ввод новых групп в дошкольном образовании, путем строительства детских садов и ввода дополнительных групп на базе имеющихся;	- снижение количества учащихся во всех типах образовательных учреждений;
- привлечение высококвалифицированных специалистов в области здравоохранения, путем предоставления служебного жилья для врачей;	- недостаточность медицинских кадров, старение медицинских кадров; - рост онкологических заболеваний и заболеваний сердечнососудистой системы;
- развитие внешних экономических связей района; - сохранение пассажирского парка и развитой сети автомобильных дорог;	- возрастание транспортных потоков будет способствовать ухудшению окружающей среды;
- наличие свободных земельных ресурсов для развития сельскохозяйственного производства;	- уменьшение объемов производства сельскохозяйственной продукции в личных подсобных хозяйствах; - диспаритет цен на зерно;
- дальнейшее развитие малого предпринимательства, расширение сферы услуг в районе, увеличение оборота розничной торговли	- злоупотребление доминирующим положением на рынке со стороны естественных монополий;
- развитие внешнеэкономических связей; - расширение экспорта продукции и услуг;	- возникновение барьеров при выходе на новые рынки;

"Точки роста" Татарского района

1. «Точками роста» - направлениями, развитие которых позволит существенно повысить инвестиционную привлекательность и улучшить социально-экономическую ситуацию Татарского района являются:

1.1. Строительство жилья.

На сегодняшний день огромное внимание со стороны властей района уделяется строительству жилья.

Инвестиционные вложения в области строительства жилья за 2009 год составили более 140 млн. рублей. Были введены следующие объекты: 24-х кв. жилой дом по программе переселения граждан из ветхого и аварийного жилья, 24-х кв. дом для ветеранов, 16-ти кв. жилой дом для детей-сирот, 12 –ти кв. жилой дом. Общая площадь введенного жилья составила 4206,8м², что выше уровня 2008 года на 16%.

Планируется и дальше продолжать работу по строительству жилья в Татарском районе, основными направлениями станут:

- участие в ФЦП «Жилище на 2002-2010 годы»:
 - подпрограмма «Выполнение государственных обязательств по обеспечению жильем категорий граждан, установленных Федеральным законодательством»;
 - подпрограмма «Мероприятия по обеспечению жильем отдельных категорий граждан»;
- участие в региональной адресной программе по переселению граждан из аварийного жилого фонда;
- участие в ФЦП «Социальное развитие села до 2012 года»;
- строительство индивидуальных жилых домов (в т.ч. строительство в сельской местности);
- реконструкция терапии под служебное жилье;
- комплексная застройка поселка Байдуково.

1.2. Строительство социально-значимых объектов.

Объем инвестиций на строительстве социально значимых объектов за 2009 год составил 18,7 млн. руб. Из них на строительстве Многофункционального центра освоено 9,1 млн. рублей. Ввод МФЦ планируется на четвертый квартал 2010 года. Сметной стоимости данного объекта составит 45000 тыс.руб. Многофункциональный центр поможет решить такую проблему, как отсутствие у населения района возможности оформления документов на льготы, субсидии, права собственности на землю, на недвижимость в одном месте. В МФЦ будут расположены все службы для работы в «одно окно».

Разработана проектно-сметная документация на следующие объекты:

- крытый каток с искусственным льдом;
- футбольное поле с дренажной системой для сброса сточных вод.

В стадии разработки находится проектно-сметная документация по реконструкции здания под спортивно-оздоровительный комплекс (бассейн и площадки для неигровых видов спорта).

1.3. Газификация.

Газификация и модернизация котельных – это серьезный качественный прорыв в сфере ЖКХ и, прежде всего, улучшение качества жизни населения – одного из основных стратегических направлений развития района. За 2009 год на объектах газификации было освоено более 22 млн. рублей.

На сегодняшний день в Татарском районе действует 11 газовых котельных. К природному газу подключено 1554 индивидуальных потребителя. Необходимо отметить, что газификация производится не только в городе Татарске, но и в районе: построена газовая котельная в с. Киевка; подключено к природному газу 136 частных домовладений. В с. Новопервомайское построена газовая котельная, подключено к природному газу 324 частных домовладения. Идет работа по строительству двух газовых котельных в г. Татарске и поселковой котельной в с. Неудачино. В 2011 году будет производиться строительство межпоселкового газопровода высокого давления с. Новопервомайское – с. Неудачино. В планах продолжение работы по газификации котельных, а так же частных домовладений, как в городе, так и в селах.

1.4. Строительство детских садов.

В 2009 году был введен детский сад № 2 на 114 мест, в текущем году путем введения дополнительных мест в детских садах добавилось еще 23 места.

В 2011 году путем введения дополнительных мест в детских садах планируется добавить 134 места, в т.ч. 30 – в сельской местности; так же на 2012-2013года планируется строительство детского сада в г. Татарске на 240 мест.

1.5. Стабилизация экономики района.

Экономика Татарского района формируется на основе производства и переработке сельскохозяйственной продукции (зерно, молоко, мясо). На протяжении последних лет наблюдается стабильный рост валовой продукции сельского хозяйства, а так же производства промышленной продукции.

За 2010 год произведено **промышленной продукции** на 1,58 млрд.рублей, что на 15,6% в сопоставимых ценах выше уровня прошлого года. 71% произведенной продукции - продукция пищевой и перерабатывающей промышленности, 1,6% - продукция машиностроения и металлообработки, 0,3% - продукция легкой промышленности, 14,4% - продукция обслуживающих производств, 13% прочее производство. В текущем периоде только одно предприятие – ГУП НСО «Татарский лесхоз» прекратило свою работу. С декабря восстановлено производство на пищекомбинате «Татарский». Стабильно работают в текущем периоде и увеличивают объемы производства ОАО «Татарский мясокомбинат», ОАО «Татарский маслокомбинат», ЧП Ведзиев, ООО «Минеральные воды Сибири», ГППО, ООО «Татарская швейная фабрика», ООО «Татарскэнергогаз», ОАО «ПП Рассвет», ЧП Василенко, ООО «Сеал», ООО «Кречет» и т.д.

Объем производства валовой продукции **сельского хозяйства** за 2010 год составил 2,1 млрд.рублей - рост к соответствующему периоду прошлого года 15,4%. Произведено молока во всех категориях хозяйств -49,1тысяч тонн – выше уровня прошлого года на 6% , мяса на убой в живом весе -6324 тонн – выше прошлого года на 2% , зерна 104,1 тыс.тонн .

В общественном секторе валовой надой молока составил 30,5 тысяч тонн- рост 10% к уровню прошлого года при удое на 1 фуражную корову 3549 кг, что выше уровня прошлого года на 316 кг. Реализовано молока в общественном секторе 28,5 тыс. тонн - больше прошлого года на 13%. Наибольшего прироста валового надоя достигли ООО «Константиновское» -36%, СПК «Колос» колхоз -23%, ООО ПЗ «Первомайский» -21%.

Получен привес в общественном секторе 2477 тонн, что на 4% выше соответствующего периода прошлого года при росте среднесуточного привеса с 471 до 499 граммов. Самый высокий среднесуточный привес получен в ОАО «Неудачино» -638г, СПК «Колос» колхоз 552г, СХПК «Розентальский»- 530г.

В 2010 году инвестиции в сельское хозяйство района составили 250,2– выше уровня прошлого года на 8%. В развитие общественного производства вложено более 247 млн.рублей – 98% инвестиций. Приобретено новой техники на 114 млн.рублей. 2010 году объем государственной поддержки составил 52 млн.рублей.

Объем строительно-монтажных работ за 2010 год составил 512,23млн. рублей, что выше уровня прошлого года в сопоставимых ценах на 20%. За год введено жилья общей площадью 4790,8 м² – это лучший показатель за последние 20 лет. На сегодняшний день введены 87 –ми кв. жилой дом для льготных категорий граждан, два 24-х кв. и два 12-ти кв.жилых дома по программе переселения граждан из ветхого и аварийного жилья. Всего в жилищном строительстве освоено более

154 млн.рублей. На строительстве МФЦ освоено более 37 млн.рублей – будет введен в эксплуатацию в 1 квартале 2011 года. На объектах газификации освоено более 12 млн.рублей, на объектах дорожного строительства – более 78 млн.рублей.

За 2010 **инвестиционные вложения** во все отрасли экономики района составили 1,1 млрд.рублей- рост к прошлому году 16,4%. Из общего объема инвестиций 23% направлено на развитие сельскохозяйственного производства, 54% - в социальную сферу, 5%- на развитие промышленности, 7% в развитие ЖКХ.

За 2010 год **объем розничного товарооборота** предприятий торговли различных организационно-правовых форм составил 2170 млн.рублей – выше уровня прошлого года в сопоставимых ценах на 9,3% , в том числе товарооборот Райпо – 367 млн.рублей или 17,0% общего товарооборота. Товарооборот юридических лиц составляет 39,4%, физических лиц -60,6

Платных услуг населению за 2010 года оказано на 601,2млн.рублей – выше уровня прошлого года в сопоставимых ценах на 8% . За 2010год **бытовых услуг** населению района предоставлено на 81,4 млн.рублей, что на 15,1% в сопоставимых ценах выше прошлого года.

2. Кроме этого потенциально интересными для Татарского района инвестиционными проектами и предложениями являются:

2.1. Строительство комплекса для приемки, переработки и расфасовки молока и цельномолочной продукции:

- ситуацию на рынке сырья в Татарском районе Новосибирской области можно определить как благоприятную для размещения на данной территории молочного завода мощностью переработки 30000 кг сырья в сутки. Это позволит частично удовлетворить существующие потребности частных молочных хозяйств в сбыте сырого молока;
- в качестве рынка сбыта готовой продукции можно определить не только Татарский и Чановский районы, но также Чистоозерный, Усть-Тарский, Венгеровский районы как близлежащие с точки зрения логистики. Основные группы покупателей: муниципальные организации, предприятия общественного питания, частные потребители, приобретающие продукцию через предприятия торговли.

2.2. *Строительство птицекомплекса:*

- строительство птицекомплекса в Татарском районе обусловлено прежде всего тем, что планируется оно на базе птицефермы. Основными положительными моментами являются: наличие всей инженерной инфраструктуры, своей подстанции, а так же наличие трудового потенциала – квалифицированных зоотехников, операторов инкубационной птицеводческой станции. Планируется, что птицекомплекс будет включать в себя собственное племенное хозяйство и хозяйства по промышленному производству мяса птицы, имеющего собственные мощности по инкубированию яйца, приготовлению кормов, выращиванию, убою, глубокой переработке и предпродажной подготовке.

2.3. *Строительство дорог:*

- строительство дороги «Байкал – Купино – Карасук»