

**СОВЕТ ДЕПУТАТОВ СЕВЕРНОГО РАЙОНА
НОВОСИБИРСКОЙ ОБЛАСТИ**
второго созыва

Р Е Ш Е Н И Е
8-й сессии

27.04.2011

№ 3

О принятии Комплексной программы социально-экономического развития Северного района Новосибирской области на 2011-2025 годы

В соответствии с Федеральным Законом от 06.10.2003 №131-ФЗ «Об общих принципах организации местного самоуправления в Российской Федерации», Уставом Северного района Новосибирской области, Совет депутатов Северного района Новосибирской области

РЕШИЛ:

- 1.Принять Комплексную программу социально-экономического развития Северного района Новосибирской области на 2011-2025 годы, согласно приложения.
- 2.Считать утратившим силу решение Совета депутатов Северного района Новосибирской области от 14.11.2007 №1 «Об утверждении Комплексной программы социально-экономического развития Северного района на 2008-2022 годы».
- 3.Контроль за исполнением решения возложить на комиссию по бюджету, налогам и собственности (Никитин Н.П.).

Глава Северного района
Новосибирской области

В.Г.Ивашкевич

Приложение
к решению Совета депутатов
Северного района
Новосибирской области
от 27.04.2011 № 3

**СЕВЕРНЫЙ РАЙОН
НОВОСИБИРСКАЯ ОБЛАСТЬ**

**КОМПЛЕКСНАЯ ПРОГРАММА
СОЦИАЛЬНО-ЭКОНОМИЧЕСКОГО РАЗВИТИЯ
СЕВЕРНОГО РАЙОНА НОВОСИБИРСКОЙ ОБЛАСТИ
НА 2011-2025 ГОДЫ**

с.Северное

Оглавление

Содержание	Стр.
Паспорт программы	4
1. Стартовые условия и оценка исходной социально-экономической ситуации	6
1.1. Общая характеристика экономико-географического положения Северного района Новосибирской области	6
1.2. Демографическая ситуация	8
1.3. Анализ развития социальной сферы	10
1.4. Анализ развития экономики	23
1.5. Состояние окружающей среды	36
1.6. Финансовое состояние предприятий и организаций	42
1.7. Исполнение бюджета	43
2. Основные проблемы социально-экономического развития	44
3. Ресурсы длительного пользования и резервы социально-экономического развития муниципального образования	47
Концепция социально-экономического развития Северного района Новосибирской области на 2011-2025 годы	
4. Стратегические цели социально-экономического развития Северного района на 2011-2025 годы	49
Долгосрочный план социально-экономического развития Северного района Новосибирской области на 2011-2020 годы	54
1. Цели и задачи комплексного социально-экономического развития Северного района Новосибирской области на долгосрочную перспективу	54
2. Отбор и принятие долгосрочных инвестиционных предложений от бизнес-структур	61
3. Основные индикаторы социально-экономического развития муниципального образования на долгосрочную перспективу	61
3.1. Основные индикаторы, характеризующие результаты реализации плана	61
3.2. Прогноз основных показателей бюджета муниципального образования на долгосрочную перспективу	67
4. Мониторинг хода реализации концепции и долгосрочного плана социально-экономического развития Северного района Новосибирской области	68
Среднесрочный план социально-экономического развития Северного района Новосибирской области на 2011-2015 годы	70
1. Цели и задачи социально-экономического развития Северного района Новосибирской области в среднесрочной перспективе	70
2. Основные индикаторы социально-экономического развития Се-	

верного района Новосибирской области на 2011-2015 годы	76
3. План социально-экономического развития Северного района Новосибирской области на 2011 год	84
ПРИЛОЖЕНИЯ	
Паспорт Северного района Новосибирской области	88
SWOT- анализ территории Северного района Новосибирской области	114
Точки экономического роста	117
План первоочередных мероприятий по реализации комплексной программы социально-экономического развития Северного района Новосибирской области на 2011 год.	120
План мероприятий по выполнению основных показателей социально-экономического развития Северного района Новосибирской области на 2011 год и на период до 2015 года	126
План долгосрочных мероприятий	170

**Паспорт комплексной программы
социально-экономического развития Северного района
Новосибирской области на 2011-2025 годы**

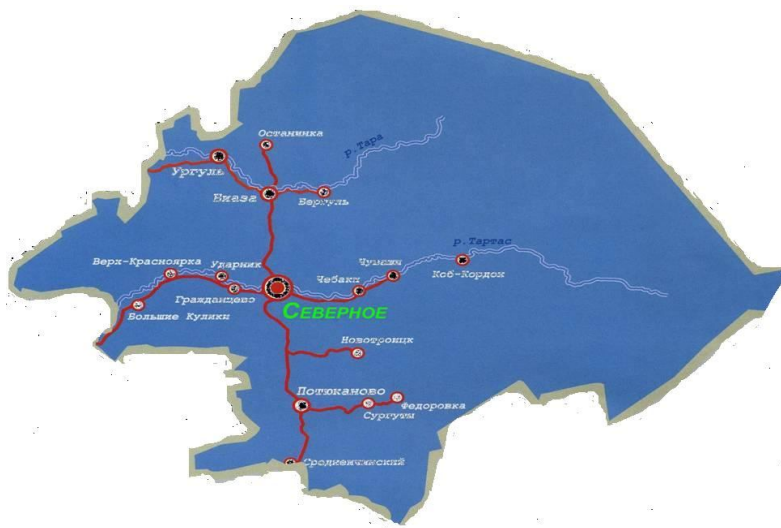
Наименование Программы	Комплексная программа социально-экономического развития Северного района Новосибирской области на 2011-2025 годы			
Основание для разработки Программы и дата принятия решения	Постановление администрации Северного района Новосибирской области от 19.11.2010 № 650			
Основной разработчик Программы	Администрация Северного района Новосибирской области			
Цели Программы	<p>Главная цель: Создание комфортной среды проживания и обеспечение роста конкурентоспособной экономики Северного района Новосибирской области</p> <p>Цели программы: Создание условий для роста реальных денежных доходов на основе повышения заработной платы работников, как основной составляющей доходов, и уровня занятости населения Создание условий для устойчивого развития промышленности в интересах повышения темпов экономического роста и пополнения бюджета Создание условий для развития социальной инфраструктуры Северного района</p>			
Сроки и этапы реализации Программы	2011-2025годы I этап – 2011–2015 годы; II этап – 2016–2020 годы; III этап – 2021–2025 годы			
Основные мероприятия и точки роста	Развитие нефтяной, газоперерабатывающей промышленности Развитие лесной и деревообрабатывающей промышленности Развитие мясомолочного животноводства и переработка продукции Строительство дорог Повышение доступности жилья Укрепление материально-технической базы объектов социальной сферы			
Объемы и источники финансирования,	2011-2025г.г.	в том числе:		
		2011-2015г.г.	2016–2020г.г.	2021 – 2025г.г.

млн. рублей	Всего, в том числе:	7721,115	2073,815	2536,6	3110,7
	федеральный бюджет	163,015	48,715	53,800	60,500
	областной бюджет	3939,3	1082,3	1298,4	1558,6
	местный бюджет	1458,3	401,3	480,5	576,5
	собственные, заемные и привлеченные средства предприятий	2160,5	541,5	703,9	915,1
Ожидаемые результаты реализации Программы	<ul style="list-style-type: none"> ▪Повышение качества жизни населения <ul style="list-style-type: none"> - рост среднедушевых доходов населения; - рост средней заработной платы; - увеличение численности занятых в экономике; - повышение качества и доступности услуг социальной сферы. ▪Рост промышленного производства в 105%. Строительство новых предприятий: <ul style="list-style-type: none"> - по переработке попутного нефтяного газа; - по первичной переработке мяса; - по глубокой переработке древесины. ▪Рост доходов местного бюджета района на 115% за счет темпов экономического роста. ▪Укрепление социальной инфраструктуры: <ul style="list-style-type: none"> -реконструкция здания стационара в с.Северном; - строительство «Детский сад на 350 мест» в с.Северном; - строительство полигона по утилизации твердых бытовых отходов; - продолжение строительства водозабора с комплексом станции водоподготовки водопровода; -реконструкция водопровода в с.Биаза; - строительство цеха по разливу воды на минеральном источнике; <ul style="list-style-type: none"> - строительство социального жилья; - строительство и капитальный ремонт дорог; - дальнейшее проведения замены аналогового оборудования на цифровое сельских телефонных станций. 				
	<p>Общее управление реализацией Программы возлагается на Главу Северного района Новосибирской области. Текущее управление – на заместителя главы администрации по экономическому развитию и земельным отношениям администрации Северного района Новосибирской области</p>				

1. Стартовые условия и оценка исходной социально-экономической ситуации

1.1. Общая характеристика экономико-географического положения Северного района Новосибирской области

Северный район расположен в северо-западной части Новосибирской области и является одним из крупнейших по площади. Территория района - 1556,9 тыс.га, составляет 9% территории области. Район занимает не очень выгодное экономико-географическое положение, так как расположен на расстоянии 434 км от областного центра г.Новосибирск и 130 км от ближайшей железнодорожной станции г.Барабинск.



Северный район был образован в 1933 году. Годом рождения д.Дорофеево (ныне Северное) стал 1727 год. В 1764 году д.Дорофеево вошла в состав Сибирского царства. В 1804 году была создана Томская губерния, в которую и вошла территория будущего Северного района.

Район представлен 34 населенными пунктами, объединенными в 12 поселений. Численность населения района, по состоянию на 01.01.2010 года, составляет 11375 человек. Все население сельское. Крупными селами являются с.Верх-Красноярка, с.Биаза и с.Гражданцево. Этнический состав населения в основном представлен русскими, чувашами, татарами.

Муниципальные образования	Численность населения, чел.	Площадь га
Бергульский	477	17979
Биазинский	739	15166
Верх-Красноярский	1088	37999
Гражданцевский	697	94657
Новотроицкий	467	48147
Останинский	261	33364
Остяцкий	333	27224
Потюкановский	132	118590

Северный	5475	1022037
Федоровский	275	86058
Чебаковский	595	22216
Чувашинский	836	31367

Административный центр района – село Северное, с населением 5475 человек, в котором сосредоточено большинство предприятий практически всех производственных отраслей, имеющих на территории района.

Характеристика экономического потенциала территории

Показатели	Количество
1. Общая площадь земельного фонда (га):	1556950
1. Сельхозугодья всего:	97668
в том числе	
а) площадь, используемая землепользователями, занимающимися сельскохозяйственным производством	14003
- в том числе находящаяся в личном пользовании граждан (приусадебные и индивидуальные сады и огороды)	888
б) неиспользуемые площади	82777
2. Лесной фонд:	
- общая площадь (га)	1101796
- общий запас древесины на корню (тыс.куб.м)	56094,7
3. Запасы полезных ископаемых (по видам в натуральном выражении)	
- нефть (извлекаемые) тыс.тонн	49920
- газ свободный млн.м ³	600
- конденсат тыс.тонн	121
- минеральная вода м ³ /сут.	240
- газ растворенный в нефти (попутный газ) (извлекаемые) мрд.м ³	3,5
- торф (суммарные запасы) тыс.тонн	802293
- суглинки кирпичные (балансовые запасы) тыс.м ³	583
- сапрпель (прогнозные ресурсы) тыс.тонн	273
4. Наличие основных фондов отраслей экономики по полной остаточной стоимости на конец года (млн.руб.)	3856,5
5. Степень износа основных фондов отраслей экономики (%)	32

Район обладает достаточными возможностями развития экономики, природоресурсным и производственным потенциалом.

На территории района на 01.01.2010 года зарегистрировано 152 предприятия, организаций и учреждений, в том числе промышленных предприятий - 3, сельскохозяйственных – 10, лесохозяйственных – 2, строительных -2, транспортных – 1, торговли и общественного питания – 3.

Район располагается в южнотаежной и подтаежной подзонах. Характерная особенность – исключительно высокая заболоченность, наибольшая в области. Удельный вес болот в земельном фонде района составляет 43%.

Среднегодовая температура отрицательная, средняя температура июля + 17,6°, января – 20,3°.

По территории района протекают реки Тара и Тартас, а также их притоки. Озерность менее 1%, все озера пресные, размещены главным образом на юге района, наиболее крупные – Кирчик, Теннис и Кротово.

Леса представлены следующими породами: береза, осина, пихта, сосна.

Животный мир: лоси, зайцы, лисы, встречается медведь, рысь, соболь.

В районе имеются большие запасы нефти, газа, торфа, сапропели, древесины лиственных пород.

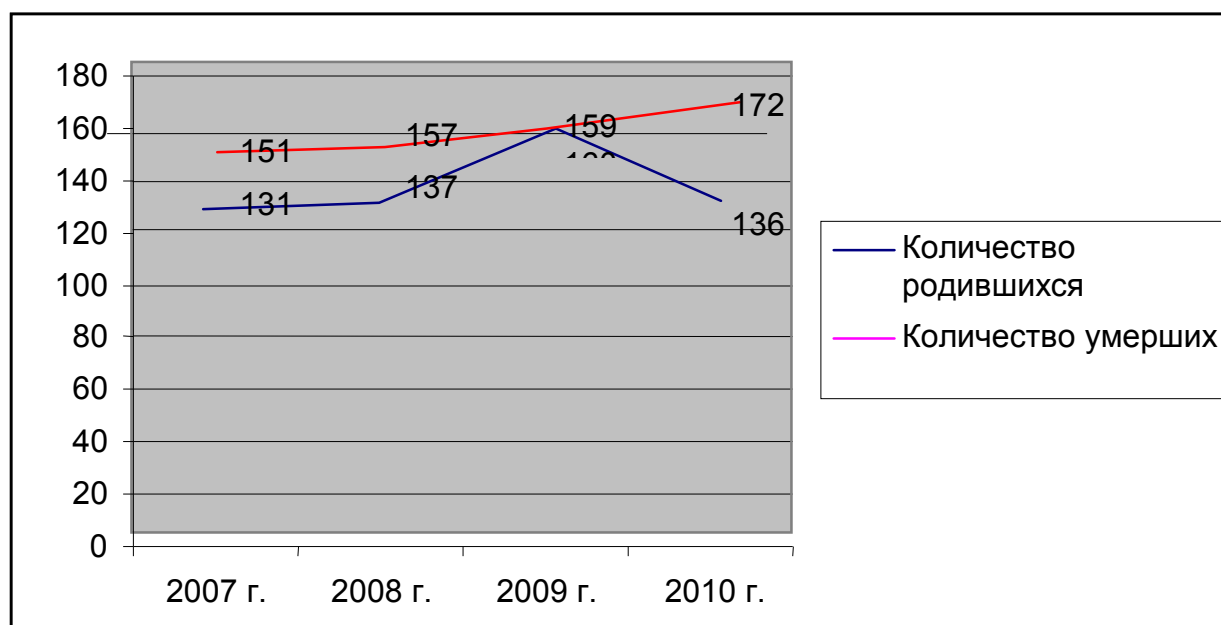
1.2. Демографическая ситуация

В Северном районе 2007-2009 годы характеризовались положительной динамикой демографических процессов. 2010 год имеет ухудшение основных показателей (рождаемость, младенческая смертность, естественная убыль населения), что является следствием экономического спада.

Основные показатели, характеризующие демографические процессы в Северном районе:

№ п/п	Показатели	Единица измерения	2007 г.	2008 г.	2009 г.	2010 г.
1..	Численность населения	человек	11 363	11 319	11 375	11 365
2.	Количество родившихся	человек	131	137	159	136
	На 1000 населения		11.5	12.1	14.0	12.0
3.	Количество умерших	человек	151	157	160	172
	На 1000 населения		13.2	13.8	14.1	14.2
	Коэффициент младенческой смертности (число детей, умерших до 1 года на 1000 родившихся живыми)		22.9	7.25	0	23.6
4.	Естественный прирост (+), убыль (-) населения	человек	- 20	- 19	- 1	-36
	На 1000 населения		- 1.75	- 1.67	-0.08	-4.3
5	Миграционный прирост (+), убыль (-) населения	человек	-151	- 143	+21	-151
	На 1000 населения		-13.2	-12.6	1.85	-13.2

6.	Число браков	Ед.	88	88	97	80
	На 1000 населения		7.7	7.7	8.5	7.3
7.	Число разводов	Ед.	38	62	53	50
	На 1000 населения		3.3	5.4	4.6	4.3
8.	Число многодетных семей	единиц	113	110	105	105



За период 2007-2009 годы численность населения уменьшилась на 81 человек. При этом уровень общей численности населения все же был выше ранее прогнозируемых на этот период показателей, а в 2009 году даже отмечался рост численности населения к уровню предыдущих лет.

Естественная убыль населения за период 2007-2009 годы уменьшилась до - 0,08 , но за 9 месяцев 2010 года резко увеличилась, хотя и не превышает показателей 2005 года, когда естественная убыль в районе составляла свыше 6.9 на 1000 населения:

В структуре причин смертности значительную долю занимают болезни системы кровообращения; на втором месте идут новообразования, на третьем месте - несчастные случаи, травмы, на четвертом месте – инфекционные и паразитарные болезни.

Распределение населения по полу и возрасту выглядит следующим образом в общей численности населения: 48,3%- удельный вес мужчин; 51.7%- удельный вес женщин.

Доля возрастных групп в общей численности населения:

19.1%- мужчины и женщины в возрасте 0-15 лет; 60,9%- мужчины 16-59 лет, женщины 16-54 лет; 20% - мужчины 60 лет и старше, женщины 55 лет и старше.

За 2010 года миграционный отток населения уменьшился к уровню 2009 года.

Миграция на постоянное место жительства пока затруднена, но наметилась положительная динамика жилищного строительства, рынка труда, уровня и качества медицинских услуг. Все это должно повлиять на снижение миграционного оттока населения.

Негативное влияние на здоровье населения оказывает неблагоприятная экологическая среда, наследственный фактор, уровень преступности, низкий уровень благосостояния отдельных категорий граждан, уровень развития здравоохранения, образования, физической культуры, спорта, отдыха, уровень поддержки социально уязвимых групп населения.

1.3. Анализ развития социальной сферы

1.3.1. Образование

Образовательная сеть района на 01.01.2010 года представляет собой 22 образовательных учреждения:

16 дневных общеобразовательных учреждений (с числом обучающихся 1280), из которых 9 основных, 6 средних школ, 1 общеобразовательная школа-интернат;

2 учреждения дошкольного образования (271 воспитанник), охват дошкольным образованием - 452 человека (52 % от общей численности детей дошкольного возраста);

3 - дополнительного образования различной направленности, охват дополнительным образованием 1373 человека (107%);

одно учреждение начального профессионального образования.

На базе одной средней школы действует учебно-консультационный пункт (УКП), в котором обучается 5 человек. Созданы два школьных округа с базовыми школами. В четырёх средних школах на старшей ступени реализуются пять профи-

лей: информационно-математический, информационно-технологический, социально-гуманитарный, химико-биологический и агротехнологический.

Федеральный компонент государственного образовательного стандарта 2004 года реализуется во всех общеобразовательных учреждениях, 90% классов переведены на стандарты первого поколения. Государственная (итоговая) аттестация выпускников в форме ЕГЭ вошла в штатный режим. В рейтинге административно-территориальных единиц по результатам ЕГЭ район в 2010 году занял 20 место из 44. По результатам ГИА в последние два года право на получение аттестатов о среднем (полном) общем образовании подтверждают 99% выпускников. Впервые за 17 лет в районе появились золотые медалисты: в 2009 году – 5 выпускников и в 2010 – 3 выпускника. Серебряными медалями также награждены 11 выпускников 2008 года, 5- 2009 и 11 – 2010. Доля медалистов от общего числа выпускников составила в 2010 году 14,7%, что вывело район на первое место среди районов Новосибирской области, но, к сожалению, средний балл медалистов на ЕГЭ значительно ниже среднего балла медалистов по области.

В 2010 году 79% выпускников 11 классов поступило в ВУЗы (35%) ССУЗы и учреждения НПО. В 2009 году поступивших было 89%, в т.ч. в ВУЗы – 47%. В 2008 году – 90%, в т.ч. в ВУЗы – 37%. Из выпускников 9 классов продолжили обучение в образовательных учреждениях, дающих среднее образование, в 2008-2009 годах около 62%, ещё 32-35% поступили в учреждения НПО и СПО. В 2010 году продолжают обучение в школах 51%, а 45% поступили в учреждения НПО и СПО.

Лицензировано и аккредитовано 91 % образовательных учреждений.

Все граждане, подлежащие обучению и проживающие на территории района, посещают общеобразовательные учреждения.

Таким образом, на территории района реализуется право граждан на образование в соответствии с государственными стандартами и заказом местного общества. Однако, наличие УКП, фактическое отсутствие услуг углублённого, а в некоторых населённых пунктах – профильного образования, психолого-педагогического сопровождения образовательного процесса, соответствующих условий для инклюзивного обучения детей с ограниченными возможностями здоровья, недостаточное количество и разнообразие услуг дополнительного образования в сельских поселениях, свидетельствуют о наличии проблем в образовательной системе района.

Сеть и контингент образовательных учреждений претерпевают изменения, что связано с демографическими и социально-экономическими процессами. Так в течение последних лет сохраняется отрицательная динамика числа обучающихся:



Соответственно снижается наполняемость школ и классов (за три года средняя наполняемость классов уменьшилась с 8 до 7.3 человек), число классов и классов-комплектов. В трёх основных общеобразовательных школах количество детей – до 20 человек. Количество учеников, приходящихся на 1 учителя снизилось до 5 человек (норматив – 15). Таким образом при нормативном финансировании ежегодно увеличиваются затраты на обучение и содержание одного обучающегося в образовательных учреждениях (с 5680 рублей в 2007 году до 7865 рублей – в 2009), увеличиваются сверхнормативные расходы в системе образования района. Дальнейшее повышение качества образовательной услуги и её доступности, эффективности расходования средств, выявляет необходимость оптимизации образовательной сети района, рационального использования высвобождающихся площадей и оптимизации расходов.

С 2007 года значительно активизировалось развитие сети дошкольного образования: открыта дошкольная группа в МОУ Ударницкой основной общеобразовательной школе, группа кратковременного пребывания в МОУ Больше-Куликовской основной общеобразовательной школе. С целью оптимизации расходов и создания более комфортных условий для воспитанников была осуществлена реконструкция зданий двух школ (Ударницкой и Гражданцевской) и перевод в них дошкольных групп.

Благодаря оборудованию и средствам, поступившим в образовательные учреждения района в рамках приоритетного национального проекта «Образование» из бюджетов различных уровней, значительно улучшились условия обучения: введены в эксплуатацию новое здание школы-интерната в с.Биаза, пристройка к МОУ Ударницкой основной общеобразовательной школе, в учреждениях произведены замена и ремонт технологического оборудования школьных столовых, проведено водоснабжение и канализование зданий, построены и реконструированы спортивные площадки, обновлена школьная мебель, оборудованы автоматические противопожарные системы и системы оповещения о пожаре, противопожарное водоснабжение; изменился количественный и качественный состав компьютерного парка в общеобразовательных учреждениях района:

На дату	Всего компьютеров /в. т.ч. имеющих доступ к Интернет	Число компьютерных классов	Ноутбук	Проектор	Интерактивная доска	Принтер	Сканер
01.09.2007	99/73	17	1	5	2	43	4
01.01.2010	242/127	17	12	24	11	66	32

Доля школьников, обучающихся в общеобразовательных учреждениях, отвечающих современным требованиям к условиям образовательного процесса, возросла с 81 до 90%. Общие затраты на образование в 2007 году составляли 156930 тыс.рублей, в 2009 – 238108 тыс.рублей.

Обеспечение равных возможностей обучения для детей из малых сёл достигается подвозом к местам обучения. На 01.01.2010 транспортный парк системы образования составляет 11 единиц, утверждены 10 школьных маршрутов, перевозится 191 ребёнок (15% от общего числа обучающихся). Открытие дополнительных маршрутов для расширения возможностей получения более качественной образовательной услуги в районе сдерживается несоответствием дорог требованиям для осуществления подвоза детей.

Кадровое обеспечение системы образования характеризуется следующими показателями: на начало 2010 года в системе общего образования занято 680 работников, в том числе 383 педагогических и руководящих работников (56 %), из них – 239 учителей (62 %), 315 имеющих квалификационную категорию, в том числе 26 (6%) – высшую.

	2007	2008	2009	Соотношение численности 2009 к 2007 году, %
Всего педагогических и руководящих работников	394	383	383	97
В том числе имеют образование:				
- законченное высшее	242	240	246	101
- незаконченное высшее	13	8	5	38
- среднее специальное	130	125	118	91
из них педагогическое	377	371	364	96
- среднее общее	9	10	14	155
Всего педагогических и руководящих работников пенсионного возраста	50	38	30	60

Наряду с увеличением педагогических работников, имеющих законченное высшее образование, появилась динамика увеличения числа педагогов, работающих в образовательных учреждениях и имеющих среднее общее образование.

На протяжении четырех последних лет численность педагогических работников пенсионного возраста сократилась на 29 (50,8 %) человек.

Каждый второй учитель (48 %), работающий в образовательных учреждениях района, имеет стаж работы более 20 лет.

Ежегодно образовательные учреждения района пополняются новыми кадрами из числа молодых специалистов. Так с 2007 года в район прибыло 12 специалистов, однако этого недостаточно. В 2009 году укомплектованность педагогическими кадрами образовательных учреждений составила 97,5 %. Стал ощущаться дефицит педагогических кадров. На 01.01.2010 открытыми остаются 12 вакансий в семи школах района. Таким образом, в целях укрепления и развития кадровых ресурсов необходима коррекция в области кадровой политики.

По статистическим данным на территории района проживает около трех тысяч детей в возрасте от 0 до 18 лет, из них 29 детей, проживающих в приемных семьях, 22 ребенка в семьях опекунов и попечителей, 34 ребенка в МБОУ «Биазинская общеобразовательная школа-интернат», 34 детям назначена опека по заявлению родителей на определенный период. Всего 119 детей.

За последние четыре года наблюдается рост количества приемных семей и детей, воспитывающихся в них:

Наименование/годы	2007	2008	2009	2010
Количество приемных семей	8	12	14	16
Количество детей	19	23	25	29

С 2008 года впервые в районе проведен районный конкурс «Приемная семья - теплый дом», а в 2009 году – зональный этап областного конкурса «Приемная семья - теплый дом». В 2007 году и 2010 г. приемные семьи района принимали участие в областном фестивале.

Для лиц из числа детей-сирот и детей, оставшихся без попечения родителей приобреталось жилье за счет средств поступивших в виде субвенции: в 2008 году приобретена 1 квартира, в 2009 г. – 1 квартира, в 2010 году приобретены 3 квартиры и планируется приобрести еще одну.

Система профессионального образования в районе представлена государственным бюджетным образовательным учреждением начального профессионального образования «Профессиональным училищем № 91», которое было открыто в 1974 году.

Для организации образовательного процесса имеется типовой учебный корпус на 275 учебных мест для теоретического обучения, лаборатории, учебно-производственные мастерские, трактордром, автодром, библиотека и столовая на 80 посадочных мест.

Образовательная деятельность осуществляется в соответствии с Уставом на основании имеющейся лицензии. Подготовка кадров ведется по следующим профессиям:

1. «Тракторист-машинист сельскохозяйственного производства» по специальностям:

-слесарь по ремонту сельскохозяйственных машин и оборудования;

-тракторист-машинист; водитель автомобиля.

2. «Повар, кондитер».

3. «Продавец, контролер-кассир».

4. «Оператор электронно-вычислительных машин».

Численность обучающихся по состоянию на 01.09.2010 составляет 125 человек. За последние четыре года динамика показателей показывает снижение численности.

Показатели	2007	2008	2009	2010
Численность обучающихся на дневном отделении	103	133	149	125
Прием	39	69	72	46
Выпуск, в том числе	47	48	44	47
Трудоустройство	33	12	26	25
Призвано в Вооруженные силы	9	18	7	10
Продолжили учебу в ССУЗ, ВУЗах	2	6	3	1
Предоставлено право на свободное трудоустройство	3	12	8	7
И другое				4

За последние четыре года училищем выпущено 186 специалистов, все они получили квалификацию по двум и более профессиям, 96 обучающихся трудоустроены в районе, 44 призваны в вооруженные силы, 10 продолжили обучение в средних профессиональных и высших учебных заведениях, 30 представлено право трудоустройства, в связи с семейными обстоятельствами.

В училище работают 15 инженерно-педагогических работников, в том числе 8 преподавателей, 7 мастеров производственного обучения, социальный педагог. Один работник награжден Грамотой Министерства образования, один отмечен значком «Отличник народного просвещения». Из числа инженерно- педагогических работников 10 имеют высшее образование, 4- среднее специальное и один среднее (полное) общее образование, высшую квалификационную категорию имеют - 1 чел., первую категорию – 8 чел., вторую - 7 чел. За последнее время повысили квалификацию 6 человек.

Учебно-материальная база училища систематически обновляется, однако темпы обновления отстают от требований государственных стандартов по оснащению кабинетов, лабораторий и мастерских. За счет внебюджетных средств приобретены техника и оборудование. Помимо основной деятельности училище оказывает платные образовательные услуги. Осуществляет подготовку водителей и

трактористов, профессиональную подготовку по специальностям «Повар, кондитер», «Оператор электронно-вычислительных машин».

Здравоохранение

Медицинское обслуживание жителей района осуществляется центральной районной больницей на 115 коек, 3 участковыми больницами (Верх-Красноярская – 15 коек, Чувашинская – 13 коек, Биазинская – 10 коек), 18 фельдшерско-акушерскими пунктами. Обеспеченность больничными койками составляет 144 на 10 тыс. жителей (по Новосибирской области 119). Обеспеченность населения района врачами составляет 24,5 на 10 тыс. населения (по Новосибирской области – 55,8), средним медицинским персоналом 125 на 10 тыс. населения (108,1 по Новосибирской области).

Заболеваемость туберкулёзом составляет 284,9 на 100000 населения, несмотря на снижение показателя в сравнении с равноценным периодом, он сохраняется высоким. Охват флюорографическим осмотром подлежащего населения – 72,3% (р/п 2009 г. – 58,6%). Рост показателя обеспечили случаи заболеваний злокачественными новообразованиями, выявленные во время профилактических осмотров. Охват профосмотром составил 99,9% от общего количества населения, подлежащему профессиональным осмотрам. Охват диспансерным наблюдением составил 75%. Осуществляется постоянное диспансерное наблюдение за больными сахарным диабетом, бронхиальной астмой, онкологическими больными.

Улучшается материально-техническое состояние медицинского учреждения. Получена и введена в эксплуатацию система для проведения аудиологического скрининга новорожденных. Запланирована поставка рентгенодиагностического комплекса на три рабочих места и маммограф. Запланировано приобретение четырех автомобилей скорой помощи. Проведен текущий ремонт родильного отделения ЦРБ, демонтаж кислородопровода в палате интенсивной терапии. Проведен аукцион на ремонт участковых больниц и заключены договора на сумму 1.4 млн. рублей.

1.3.3. Культура

За период 2007-2010 годы произошли качественные изменения в сфере культуры. Значительное увеличение бюджетного финансирования позволило существенно укрепить материально-техническую базу учреждений культуры. Было приобретено: в МОУ ДОД СДШИ – рояль на сумму 498,5 тысяч рублей, в МУК «Культурно - досуговый центр» – оборудование, театральные кресла, офисная мебель на сумму 4660 тысяч рублей, в МУК «Северная централизованная библиотечная система» – офисная мебель на сумму 1213,6 тысяч рублей, в МУ «Останинский СДК» - звукоусиливающая аппаратура, мебель, оргтехника на сумму 972 тысяч рублей. Завершена реконструкция Больше-Куликовского СДК, Ударницкого СДК. Проведен капитальный ремонт в Остяцком СДК, Новотроицком СДК, Коб-Кордоновском СДК, Гражданцевском СДК, в филиалах централизованной библиотечной систем.

В 2008 году выполнены работы по завершению строительства культурно-спортивного центра. Этот факт значительно повысил качество культурной среды района. Так, новые современные помещения получили детская школа искусств,

детский юношеский спортивный клуб, культурно-досуговый центр, централизованная библиотечная система. За период 2009-2010 проведены областные мероприятия с участием творческих и профессиональных коллективов Новосибирской области. В областных и региональных мероприятиях по развитию народного творчества ежегодно принимают участие более 30 творческих коллективов и сольных исполнителей. Ежегодно увеличивается число лауреатов областных конкурсов и фестивалей. (2007-4, 2008-8, 2009-11, 2010-15). В целях реализации прав граждан на участие в художественном творчестве в учреждениях культурно - досугового типа работают культурно - досуговые формирования, в которых ежегодно увеличивается число занимающихся (2007-1424, 2008-1519, 2009-1533, 2010-1592).

По областной целевой программе «Развитие культуры в сельской местности Новосибирской области на 2004-2011 годы» в части приобретения оборудования освоено 605,9 тысяч рублей.

В сельские учреждения культуры приобретено световое и музыкальное оборудование, мебель, оргтехника, что способствовало повышению качества услуг учреждений культуры.

По областной целевой программе «Библиотеки Новосибирской области» на приобретение компьютерного оборудования для сельских библиотек освоено 133,0 тысяч рублей (2009 – 105,0 тыс. руб., 2010 – 28,0 тыс. руб.), что позволило ускорить процесс информатизации библиотечных услуг.

На пополнение книжных фондов из бюджетов разного уровня поступило 707,8 тысяч рублей. Всего приобретено более 6 тысяч экземпляров книг. Закуплены книги для детей и взрослых: познавательная и художественная литература, книги по школьной программе, пособия для студентов учебных заведений. Это позволило сохранить охват населения района библиотечным обслуживанием (72,1%), существенно увеличить число книговыдачи.

В «Золотую книгу культуры Новосибирской области» в номинации «Учреждение года» занесена МУК «Северная централизованная библиотечная система». Муниципальному образовательному учреждению дополнительного образования детей Северного района «Северная детская школа искусств» присвоено имя Анатолия Ивановича Баева, педагога, композитора, общественного деятеля, внесшего значительный вклад в развитие музыкального искусства в Северном районе.

Впервые район занял I место в конкурсе муниципальных районов и городских округов Новосибирской области в номинации организация эффективной культурной деятельности по итогам 2009 года.

Показатели	Ед. измерения	2007 год	2008 год	2009 год	2010 год
Количество культурно-досуговых объектов	Единиц	23	23	23	23
Количество	Единиц	149	158	159	160

клубных формирований					
Число участников в клубных формированиях	Человек	1424	1519	1533	1550
Количество библиотек	Единиц	17	17	17	17
Количество читателей	Тысяч человек	8,2	8,3	8,1	8,1
Число книговыдач	Тысяч экземпляров	190,8	211,4	300,0	300,0
Количество музеев	Единиц	1	1	1	1

Развитие физической культуры и спорта на территории района служит важным фактором укрепления здоровья населения. Поэтому основные усилия в сфере физической культуры и спорта в период были направлены на развитие массовости в занятиях спортом среди населения, укрепления спортивных связей между коллективами физической культуры и пропаганда здорового образа жизни. Ежегодное увеличение бюджетных средств, выделяемых на проведение спортивно-массовых мероприятий, способствовало увеличению количества проводимых районных спортивных мероприятий. (2007 – 18, 2008 – 20, 2009 – 25, 2010 – 28) Возросло количество посещающих тренировочные занятия по видам спорта и количество участников спортивных мероприятий. Были освоены новые виды спорта: биатлон зимний и летний. Доля населения, занимающегося физической культурой и спортом, возросла в 2010 году на 1,2% по отношению к 2007 году. Охват спортивными мероприятиями людей с ограниченными возможностями, от числа данной категории, способных к занятиям физической культурой и спортом составил: в 2007 году 30%, в 2008 – 33%, в 2009 – 34%, в 2010 – 35%. В крупнейших областных соревнованиях спортсмены района неизменно занимают призовые места по шахматам, гиревому спорту и русской лапте.

1.3.4. Жилищно-коммунальное хозяйство

На конец 2010 года жилищный фонд района составляет – 198,55 тыс. кв. метров общей площади, в том числе муниципальный -31,3 тыс.кв. метров. В среднем на одного жителя приходится 17,4 кв. метров площади.

Коммунальное хозяйства района включает в себя:

58 котельных (112 котлов) из них 57муниципальные, водопроводные сети -74,07 км, тепловые сети- 11,84 км. Все сети находятся в муниципальной собственности.

Основными поставщиками коммунальных услуг являются - ЗАО «ЖКХ с.Северное», ЗАО «Жилкомхоз Сервис» и администрации муниципальных образований.

Завершается процесс формирования предприятий с иной организационно-правовой формой собственности. Так в муниципальных образованиях Верх-Красноярского сельсовета и Гражданцевского сельсовета созданы муниципальные унитарные предприятия (МУП), в Биазинском и Остяцком сельсоветах соз-

дано единое межмуниципальное общество с ограниченной ответственностью (МООО «Север»), в других сельсоветах создаются муниципальные бюджетные учреждения (МБУ) жилищно-коммунального хозяйства.

Объем коммунально-бытовых услуг предприятиями жилищно-коммунального хозяйства ежегодно увеличивается (2007-36,6 млн.руб 2008- 19,5 млн.руб., 2009- 49,8 млн.руб, 2010 - 52,6 млн.руб).

На предприятиях жилищно-коммунального хозяйства, где оказывается весь спектр коммунальных услуг на 01.01.2010 работает - 83 человека и средняя заработная плата составила -14362 рублей.

Уровень платежей граждан (по утвержденным для населения тарифам) составляет 100%, установленный уровень платежей для населения от экономически обоснованного тарифа-86 %.

Одной из наиболее основных проблем жилищно-коммунального хозяйства, является высокая степень износа основных производственных фондов- 85,2%, что значительно влияет на качество предоставляемых услуг.

Необходимо обратить внимание на жилищный фонд непригодный для проживания граждан и привлечение инвестиционных вложений в сферу жилищно-коммунального хозяйства.

1.3.5. Уровень жизни населения

На протяжении последних лет наблюдается положительная динамика среднедушевых доходов населения. За 2009 год денежные доходы в среднем на душу населения в месяц составили 8240 рублей, что выше уровня предыдущего года на 21,8%.

Денежные доходы населения

Показатели	Годы			
	2007	2008	2009	2010
1. Среднедушевые денежные доходы населения (руб.в месяц)	5160	6760	8240	7440
2. Среднемесячная заработная плата работников предприятий и организаций (руб. в месяц)	10911	15041	17210	15500
3. Средний размер пенсий (руб. в месяц)	3308	4065	5547	6800
4. Доля пенсионных выплат (органами пенсионного фонда) в денежных доходах населения (%)	39	35	17	12

Среднедушевой доход населения в 2009 году составил 151% от величины прожиточного минимума (5449 руб.) Наблюдается положительная динамика доли доходов от оплаты труда в общей сумме денежных доходов населения (с 83 % в 2007 году до 88% в 2009 году).

Среднемесячная заработная плата за 2009 год составила 17210 рублей.

Её номинальный размер к предыдущему году увеличился на 14,4%.

Покупательная способность заработной платы и прожиточного минимума трудоспособного населения ежегодно улучшалась, но в 2010 году произошло снижения, за счет уменьшения величины среднемесячной заработной платы. Если по состоянию на 01.01.2008 года она составляла 282% , то по состоянию на 01.01.2010 года - 271% от величины прожиточного минимума трудоспособного населения (6303 рублей).

Реализация мер по совершенствованию оплаты труда работников отраслей бюджетной сферы обеспечила рост заработной платы в этих отраслях в 2009 году по сравнению с 2007 годом в среднем на 24,2%. Тем не менее, уровень дифференциации заработной платы продолжает оставаться значительным. Заработная плата в самой высокооплачиваемой отрасли - промышленности (добыча топливно-энергетических полезных ископаемых) 54841 рублей превысила заработную плату работников сельского и лесного хозяйства (4320 рублей) - самой низкооплачиваемой отрасли в 13,7 раза. . Соотношение заработной платы работников бюджетной сферы и заработной платы, сложившейся на предприятиях промышленности за 2010 году улучшилось.

Среднемесячная заработная плата работников бюджетной сферы в 2010 году сложилась следующим образом: в здравоохранении и предоставлении социальных услуг составила 11221 рубль, культуре – 6735 рублей, образовании – 9605 рублей.

Прожиточный минимум

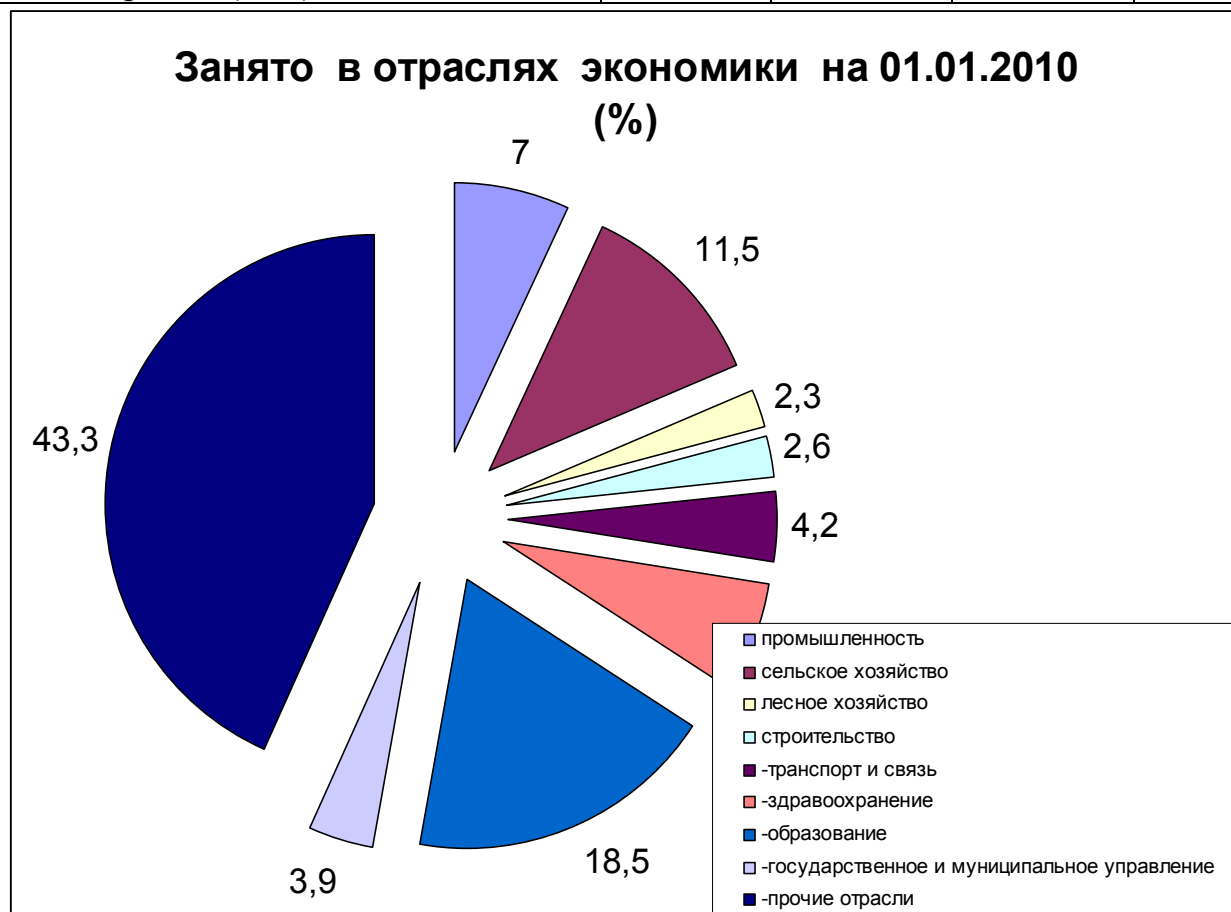
Показатели	годы			
	2007	2008	2009	2010
1. Среднедушевой объем прожиточного минимума (руб./месяц)	4055	4911	5449	5841
2. Среднедушевой прожиточный минимум пенсионеров (руб./месяц)	3229	3874	4290	4625
3. Среднедушевой прожиточный минимум трудоспособного населения (руб./месяц)	4367	5319	5905	6303
4. Отношение среднедушевых доходов населения в месяц к уровню среднедушевого прожиточного минимума, %	27	37	51	27

Просроченной задолженности по выдаче средств на заработную плату предприятия района не имеют.

1.3.6. Трудовые ресурсы, занятость населения

Численность экономически активного населения в 2009 году составила 5569 человек (48,9% от общей численности населения), из них 4582 были заняты в экономике.

Показатели	годы			
	2007	2008	2009	2010
1. Среднегодовая численность занятых в экономике (чел.)	4988	4747	4582	4550
2. Доля среднегодовой численности занятых в экономике области (%)	0,44	0,42	0,40	0,40
3. Распределение численности занятых по отраслям экономики (%)				
- промышленность	8,3	8,3	8,0	7,0
- сельское хозяйство	13	12,5	12,5	11,5
- лесное хозяйство	1,9	2,0	2,3	2,3
- строительство	2,5	2,7	2,6	2,6
-транспорт и связь	4,4	4,6	4,2	4,2
-здравоохранение	6,6	6,6	6,6	6,7
-образование	18,0	18,0	17,9	18,5
-государственное и муниципальное управление	3,8	3,8	3,8	3,9
-прочие отрасли	41,5	41,5	42,1	43,3
4. Численность официально зарегистрированных безработных на конец отчетного периода (чел.)	141	221	212	185



Основная доля занятого населения более 70% сосредоточена на крупных и средних предприятиях, среднесписочная численность работников которых сократилась за последние 3 года. Наиболее значительное сокращение произошло в сельском хозяйстве и число занятых в основной отрасли экономики – добыче полезных ископаемых.

Кол-во безработных				Кол-во вакансий				Профессиональное обучение безработных граждан				Самозанятость безработных граждан			
2007	2008	2009	2010	2007	2008	2009	2010	2007	2008	2009	2010	2007	2008	2009	2010
141	221	212	200	480	477	424	550	26	27	40	40	1	2	7	10

В 2010 году количество безработных граждан увеличилось к уровню 2007 года, соответственно вырос общий уровень безработицы на 1,1%. Но на 01 января 2011 года численность незанятых трудовой деятельностью и состоящих на учете уменьшится по сравнению с 2009 годом на 8,1% и составит 618 человек (в 2009 году- 502 человека).

Анализ представленных в службу занятости вакансий за период 2007 – 2010 годы, позволяет говорить о том, что работодатели испытывают потребность в квалифицированных рабочих кадрах. Из общего числа состоящих на учете граждан - 38% имеют начальное профессиональное образование; 18,4% - среднее профессиональное, 36% - среднее и основное общее образование; 7,5% - высшее образование. Основной причиной незаполняемости вакансий, по-прежнему остается потеря мотивации граждан к труду.

Увеличилось количество граждан, направленных на профессиональное обучение, в 2010 году прошли обучение, переобучение, повысили квалификацию 40 человек, 90% обучались по заявкам работодателей.

1.3.7. Социальная защита населения

В районе 3 568 граждан являются нуждающимися в социальной защите, что составляет 31,4 % от общей численности населения. К уровню 2007 года данный показатель снизился на 6,6%, благодаря мерам государства по увеличению минимального размера пенсии.

На территории района действует комплексный центр социального обслуживания населения, в структуре которого имеется отделение милосердия на 20 мест и специальный дом для одиноких престарелых граждан на 15 мест. За 2007-2009 годы улучшены условия проживания и безопасности граждан в них. Наполняемость указанных объектов составляет соответственно 95% и 75 %.

Гражданам, нуждающимся в постороннем уходе, оказываются социальные услуги на дому. Число граждан, получающих такие виды услуг, выросло на 112%, что подтверждает приоритет этих услуг перед стационарным обслуживанием. В среднем 77,8 % граждан от числа нуждающихся в социальной помощи, получают меры социальной поддержки.

За 2007-2009 годы через комплексный центр социального обслуживания оказано натуральной помощи малоимущему населению на сумму свыше 1 036 тысяч рублей, материальной помощи на сумму свыше 1 899 тысяч рублей, хотя прослеживается тенденция к уменьшению размеров указанных видов помощи. Ежегодно увеличивается число оздоровленных детей, нуждающихся в социальной защите, причем за 2010 год удовлетворены все заявки на отдых и лечение детей.

1.3.8. Уровень преступности

По району в 2009 году зарегистрировано 172 преступления. По сравнению с 2008 годом число преступлений снизилось на 15% (на 31 преступление).

В структуре зарегистрированных преступлений 32,5% составили кражи, 16,8% преступления экономической направленности, 2,9% грабежи, 2,9% преступления, связанные с незаконным оборотом наркотиков. В 2009 году 15,1% преступлений классифицировались как тяжкие, в 2008 году 15,8%. Из общего числа преступлений в 2009 году не раскрытыми остаются 22.

1.4. Анализ развития экономики

1.4.1. Промышленность

Выпуском промышленной продукции в районе занимаются два предприятия нефтедобывающей отрасли и одно - лесозаготовительной. В структуре промышленного производства за последние четыре года значительных изменений не произошло.

В 2009 году в общем объеме продукции доля предприятий нефтедобывающей отрасли составляла 98%. Предприятия ОАО «Новосибирскнефтегаз» и ОАО «Севернонефтегаз» более десяти лет вели работы по разработке Верх-Тарского и Мало-Ичского месторождений. Проводилось бурение новых скважин, ремонт скважин старого фонда на механизированный способ добычи, строительство автодорог. Запущен в эксплуатацию нефтепровод протяженностью 181 км. Ведется частичная утилизация попутного газа и преобразование его в электрическую энергию для нужд предприятия. Это позволило полностью обеспечить месторождение электроэнергией собственного производства.

В 2008 году добыча нефти достигла максимального значения и составила 2218 тыс. тонн. Прогнозные сроки эксплуатации разведанных месторождений – 10 лет, в последующие годы ожидается постепенное снижение добычи. В 2009 году добыча уменьшена на 13% к уровню 2008 года, в 2010 году ожидается добыть 1350 тыс. тонн. Нефтедобывающие предприятия являются основными налогоплательщиками.

По анализу прошлых лет видно, что ухудшилось финансовое положение ОАО леспромхоз «Северный», из-за снижения заготовки леса и отсутствия договоров с нефтедобывающими предприятиями. Начиная с 2009 года наметились позитивные тенденции развития лесозаготовительной отрасли.

Объем промышленной продукции предприятий района увеличился с 10744 млн.руб. в 2007 году до 16 млрд.696 млн.руб. в 2009 году. За счет снижения добы-

чи нефти в 2010 году произойдет снижение оборота промышленной продукции до 10500 млн.рублей.

Численность работающих в промышленности уменьшается и составило 411 человек в 2009 году, среднемесячная заработная плата выросла в 2009 году к уровню 2007 года на 109% и составила 48 тыс.рублей.

Экономические показатели развития промышленности

Показатели	Г о д ы			
	2007	2008	2009	2010
1.Выпуск промышленной продукции на одного занятого в промышленности тыс.руб.	10744	14032	16696	10500
3. Добыча нефти, тыс.тонн	2057	2218	1936	1350
4.Численность работающих, чел.	439	477	411	386
5.Среднемесячная зарплата работников, руб./чел.	38504	42760	48300	42000
6.Объём инвестиций в развитие предприятий (млн.руб.)	3318,7	4320,2	2237	710
9.Доля выпуска промышленной продукции убыточными предприятиями в суммарном выпуске промышленной продукции (%)	-	-	-	0,04

Производство промышленной продукции в разрезе предприятий, млрд.рублей

Показатели	Г о д ы			
	2007	2008	2009	2010
Объём выпускаемой промышленной продукции действующих ценах, всего, в том числе:	10,7	14,0	16,6	10,5
1. ОАО «Севернонефтегаз»	298	920	800	788
2. ОАО «Новосибирскнефтегаз»	10424	13095	15880	9708
3. ОАО леспромхоз «Северный»	22,8	17,0	11,0	4,0

1.4.2. Сельское хозяйство

Сельскохозяйственное производство является одним из важнейших направлений экономики района. Производством сельскохозяйственной продукции занимаются 10 сельскохозяйственных предприятий, крестьянские (фермерские) и личные подсобные хозяйства.

Общая земельная площадь сельскохозяйственных угодий на начало 2010 года составила 77819 га, в т.ч. пашни 26103 га, более 93 % которой находится у сельскохозяйственных предприятий.

Наличие сельскохозяйственных угодий на 01.01.2010 года

га

Показатели	Все категории хозяйств	в том числе			
		сельскохозяйственные предприятия	крестьянские (фермерские) хозяйства	личные подсобные хозяйства	прочие
Сельскохозяйственные угодья, в т.ч.	77819	68633			
Пашня	26103	24426			
Залежи	5718	5635			
Сенокосы	36977	29733			
Пастбища	9021	8839			

В 2009 году сельскохозяйственными товаропроизводителями всех форм собственности произведено валовой продукции на 266,76 млн. руб., что на 32 % выше уровня 2008 года. В общей структуре валовой продукции на долю сельскохозяйственных предприятий приходится порядка 27 %.

В 2007-2009 годы в сельскохозяйственном производстве наметилась положительная тенденция повышения продуктивности в животноводстве: валовое производство молока увеличилось на 3 %, хотя в 2009 году произошло незначительное снижение валового производства молока, обусловленное сокращением поголовья скота во всех категориях хозяйств.

Производство мяса за 2007-2009 года к уровню 2007 года увеличилось на 3361 тонну, или 26 %.

Развитие агропромышленного комплекса

Показатели	Ед. измерения	2007	2008	2009	2010
Валовая продукция сельского хозяйства (во всех категориях)					
В действующих ценах	Млн. руб.	186,8	200,8	266,76	277,24
В сопоставимых ценах	в % к предыдущему году				

Валовая продукция сельского хозяйства (в сельскохозяйственных предприятиях)					
В действующих ценах	Млн. руб.	63	80,08	70,98	62,33
В сопоставимых ценах	в % к предыдущему году				
Число прибыльных сельскохозяйственных предприятий (в %)	%	67(8)	91(10)	90(10)	90
Наличие основных фондов по первоначальной стоимости	Млн. руб.	242,686	213,747	200,264	200,250
Степень износа основных фондов	%	65,4	64	67,8	68
Поголовье скота (во всех категориях хозяйств)					
- КРС	тыс. голов	4,828	4,582	4,286	4,277
Из них коровы	тыс. голов	1,948	1,921	1,793	1,730
- свиньи	тыс. голов	4,200	4,207	4,070	4,050
Поголовье скота (в сельскохозяйственных предприятиях)					
- КРС	тыс. голов	2,992	2,917	2,686	2,740
из них коровы	тыс. голов	1,097	1,091	1,022	1,035
- свиньи	тыс. голов	0,019	-	-	-
Заготовлено кормов во всех категориях	ц.корм.ед.	107650	100830	96450	98380
Производство важнейших видов продукции в натуральном выражении (во всех категориях хозяйств):					
Зерно в бункерном весе	тыс. тонн	9,8017	8,2730	8,7399	6,5430
Мясо скота и птицы	тыс. тонн	1,2881	1,5433	1,6242	1,6000
Молоко	тыс. тонн	5,1102	5,2719	5,2577	5,0000
Яйца	тыс. штук	2299	1216	1088	1110
Картофель	тыс. тонн	4,8665	4,5002	7,0128	4,900
Овощи	тыс. тонн	1,8783	1,2305	0,8081	0,8000
Производство важнейших видов продукции в натуральном выражении (в сельскохозяйственных предприятиях):					

Зерно в бункерном весе	тыс. тонн	9,6531	8,0318	8,5429	5,7406
Мясо скота и птицы	тыс. тонн	0,1994	0,2604	0,2591	0,1468
Молоко	тыс. тонн	2,0401	2,3974	2,4084	1,5158



В растениеводстве, напротив, наметилась общая тенденция снижения валового производства зерна, обусловленная сокращением посевных площадей зерновых культур и уменьшением урожайности.

В 2007 году посевные площади составляли 9684 га, в 2010 году - 8480 га, уменьшение к 2010 году – 12 %, посевы зерновых сократились на 20 %. Использование пашни под посевы от ее общего наличия в районе 32,5 %, не востребованными остаются 67,5 % пахотных земель.

	2007	2008	2009	2010
Посевные площади всего тыс. га., в том числе	9,684	10,328	10,452	8,480
зерновые	5,688	6,342	6,353	4,522
кормовые	3,423	3,583	3,573	3,433

Несмотря на оскудение почв из-за нехватки органических и минеральных удобрений, нарушения технологии заготовки семенного материала, агрономических сроков посева, наблюдается динамика роста урожайности в первоначально оприходованном весе, которая составила по годам: 2007 год 17,2 ц/га, 2008 год – 13 ц/га, 2009 год – 13,7 ц/га, 2010 год - 14,5 ц/га.

Экономические показатели деятельности сельскохозяйственных предприятий и их финансовое состояние остаются нестабильными и характеризуются нехваткой собственных средств для сезонного финансирования производства, недоступностью банковского кредита, высокой кредиторской задолженностью. Низкий уровень темпов развития в сельском хозяйстве негативно отражается на финансовых показателях. За период с 2007 по годы 2009 все сельскохозяйственные предприятия имели убытки от производственной деятельности. Высокая се-

бестоимость производства при низких закупочных ценах отрицательно влияли на финансовое положение товаропроизводителей, но за счет средств оказания государственной помощи, получения доходов, не относящихся к производственной деятельности, сельскохозяйственные предприятия имели положительный финансовый результат.

Убыточность производства, дефицит денежных средств ведут к сокращению производственных фондов сельскохозяйственных предприятий. Износ техники и оборудования составляет от 64 до 68 %, а в ряде хозяйств до 90%. Ежегодно снижается наличие тракторов, автомобилей и самоходных машин на 4-5 %. Имеющееся имущество требует капитального ремонта, подлежит замене до 35 % основных деталей и механизмов.

Сокращение производства, низкая заработная плата, ведет к снижению кадрового состава в сельскохозяйственной отрасли. В 2007 году численность работающих в сельскохозяйственном производстве составляла – 518 человек, в 2008 году - 416 , в 2009 году – 397. Идет процесс старения кадров.

Значительно снизились объемы вложений в сельскохозяйственное производство. В 2007 году из средств федерального и областного бюджетов было выделено 26,614 млн. руб., в 2008 – 15,493, 2009 – 10,854 млн.руб.

Показатели	Объем финансирования сельского хозяйства, тыс. руб.							
	Годы							
	2007		2008		2009		2010	
	ФБ	ОБ	ФБ	ОБ	ФБ	ОБ	ФБ	ОБ
Финансирование хозяйствующих субъектов, всего (тыс. руб.) в том числе:								
1. Дотации и компенсации, всего, из них	2403	24211	2138	13355	3041	7813	2585,6	8273,3
Поддержка животноводства		7307		4854	1921	5824	-	6410,5
2. Мероприятия по улучшению плодородия земель								
Оплата части стоимости минеральных удобрений		31		19		5		
3. Инвестиции				1416		398		

Несмотря на весь комплекс мер, положение в сельскохозяйственной отрасли, остается крайне тяжелым: отсутствие гарантированного сбыта продукции по ценам, выгодным для товаропроизводителей, отсутствие квалифицированных кадров, низкий уровень заработной платы, высокий износ производственной техники и оборудования, недостаточное привлечение инвестиций.

1.4.3. Транспорт

Транспортный комплекс района представлен автомобильным транспортом.

Грузовые перевозки в районе осуществляет предприятие автомобильного транспорта ОАО АТП «Северноеагротранс», предприятия всех отраслей экономики и индивидуальными предпринимателями. Перевозки грузов в 2009 году выросли на 4,8% к уровню 2007 года, что связано с увеличением работ на строительстве дорог.

Пассажиры перевозки осуществляют предприятие ОАО АТП «Северноеагротранс» и индивидуальные предприниматели. Перевозки пассажиров увеличились на 2% к уровню 2007 года. Организовано автобусное сообщение со всеми населенными пунктами. Открыты дополнительные маршруты до сёл района и маршрут «Северное – Новосибирск - Северное», что позволило населению три раза в неделю совершать поездки в областной центр.

Основные показатели работы транспорта

Показатели	Г о д ы			
	2007	2008	2009	2010
Перевезено грузов, тыс.тонн	129,7	130	136	148
Перевезено пассажиров, тыс.чел	108,5	109,5	110,6	114
Обеспеченность населения пассажирским транспортом (автобусами), ед./1000 чел.	14	15	16	16

В специализированном предприятии имеется 21 единица грузового транспорта и 18 единиц пассажирского (из них 3 - Газели). В целях увеличения объёма пассажироперевозок и улучшения качества обслуживания населения, между администрацией района и департаментом транспорта и дорожного хозяйства Новосибирской области в 2009 году заключено соглашение о предоставлении субсидии из федерального и областного бюджетов на сумму более 2 миллионов рублей на закупку транспортных средств, что позволило приобрести три автобуса «ПАЗ» для транспортного обслуживания населения. Транспортное предприятие ежегодно вкладывает инвестиции в развитие предприятия, в ноябре 2010 года предприятием за счет собственных средств приобретено два автомобиля «КАМАЗ» и трактор ЮМЗ. На предприятии занято 66 человек, среднемесячная заработная плата в 2010 году увеличилась до 8 тыс.рублей по сравнению с 2007 годом, рост составил более 50%.

1.4.4. Инвестиции и строительство

В 2009 году на развитие экономики и социальной сферы района направлено инвестиций в основной капитал 2237,5 млн.рублей это ниже уровня 2007 года на 25%, снижение произошло в нефтедобывающей отрасли.

Основные показатели инвестиционной деятельности

Показатели	Г О Д Ы			
	2007	2008	2009	2010
Общий объём инвестиций, млн.руб.	2992,4	4377,0	2237,5	720,0
Инвестиции в капитальное строительство (капитальные вложения), млн.руб.	134,9	221,9	158,3	140,2
Ввод в действие общей площади жилых домов, тыс.кв.м	1632,9	1224,9	1651,9	1300
в том числе за счет средств индивидуальных застройщиков, тыс.кв.м	1632,9	856,5	844,2	1300

Почти весь объём инвестиций в основной капитал (95%) в 2009 году был направлен на развитие нефтедобывающей отрасли.

Основным источником инвестиций в основной капитал в 2009 году, по-прежнему, остаются собственные средства, внутренние ресурсы предприятий (прибыль, амортизационные отчисления), которые составляют 96% общего объёма инвестиций.

1.4.5. Строительство

За 2007-2010 годы на территории района сданы в эксплуатацию следующие объекты социальной инфраструктуры:

- СДК в с. Б-Кулики; культурно-спортивный центр в с. Северное; 16-ти квартирный жилой дом в с. Северное; специальная школа – интернат в с. Биаза; автодорога Северное – Биаза; Пристройка к школе в с. Ударник; водозабор в с. Северное.

В связи с тем, что большинство объектов дополнительно финансируется из средств ОАО «ГНК-ВР Менеджмент», значительных скачков в объемах строительства не происходит. Так в 2007 году было освоено 134,9 млн.руб., в 2008 году – 221,9 млн. руб., в 2009 году – 158,3 млн. руб., ожидается выполнение в 2010 году – 140,2 млн. руб.

В настоящее время появилась объективная потребность в строительстве жилья, инженерной инфраструктуры, объектов здравоохранения.

Ввод в действие жилья

Показатели	Годы			
	2007	2008	2009	2010
Ввод в действие общей площади жилых домов за счет всех	1632,9		1652,0	1300,0

источников финансирования, кв. м.		1224,9		
В том числе, за счет средств индивидуальных застройщиков, кв.м.	1632,9	856,5	844,2	1300,0

План ввода жилья выполняется в основном за счет индивидуальных застройщиков. Многие из них получили государственную поддержку при кредитовании

1.4.6. Дорожное хозяйство

Район располагает достаточно развитой дорожной сетью общей протяженностью 399,5 км, в том числе с асфальтобетонным покрытием 61,5 км, со щебеночным – 158,07 км и остальные – с грунтовым. Таким образом, с твердым покрытием – 55% дорог. На этих дорогах расположено 173 водопропускных искусственных сооружения, в том числе 156 труб и 17 мостов.

В связи с развитием нефтяной отрасли и использованием тяжеловесных подвижных составов, резко возросла нагрузка на дорожную одежду, которая была рассчитана на меньшую интенсивность.

Планирование развития дорожной сети района определяется двумя факторами. Во-первых, это обеспечение нормативной несущей способности автодорог, которые используются нефтедобывающими предприятиями. Во-вторых, это увеличение дорог с твердым покрытием, что позволит решить в перспективе задачу надежного автобусного сообщения со всеми населенными пунктами в любое время года. В настоящее время третья часть населенных пунктов в период распутицы не обеспечены пассажирскими перевозками.

Содержание и капитальный ремонт дорог района обеспечивается из двух источников финансирования, основным из них являются средства областного бюджета на развитие автомобильных дорог общего пользования, отнесенных к государственной собственности Новосибирской области. В 2008 году освоено 84,5 млн. руб. из которых 3,8 направлено на строительство моста через реку Ичкалинка. В 2009 году - 45,98 млн. руб.

Вторым источником являются бюджеты поселений на содержание дорог, находящихся в их собственности. Суммы эти незначительны и ежегодно не превышают 6-7 млн. рублей. Ограниченность возможностей муниципальных бюджетов не позволяет решить задачи, актуальные для поселений, в частности ремонт мостов и дорог, находящихся в их ведении.

1.4.7. Связь

На территории района имеется 15 АТС общей монтированной емкостью 3276 номера, в которые включены 3133 абонента. В населенных пунктах, незави-

симо от количества жителей, установлено 30 таксофонов универсальной услуги. Большое внимание уделено системам передач межстанционных связей. Установлено новое оборудование на системы передач и заменена аналоговая система передач на цифровую между АТС. Проведена модернизация телефонной сети и два населенных пункта переключены на оптоволоконную линию связи (с. Верх-Красноярка и с.Биаза).Планируется подключение к АТС с.Большие Кулики, Гражданцево, Остяк.

В 2012 году начнется реализация ОЦП «Развитие телекоммуникационной инфраструктуры в поселениях Новосибирской области на 2011-2013 годы» и будет освоено 7,4 млн.руб. средств областного бюджета.

Во всех школах проведены работы по обеспечению широкополосного доступа к сети «Интернет».

Системой общедоступного пользования также является сотовая связь.

В районе функционирует 14 отделений почтовой связи.

Показатели	Г О Д Ы			
	2007	2008	2009	2010
Монтированная ёмкость телефонных станций, номеров	3114	3133	3256	3276
Обеспеченность населения квартирными телефонными аппаратами сети общего пользования на 100 семей, штук	22,0	22,6	22,7	23,2

1.4.8. Торговля и платные услуги

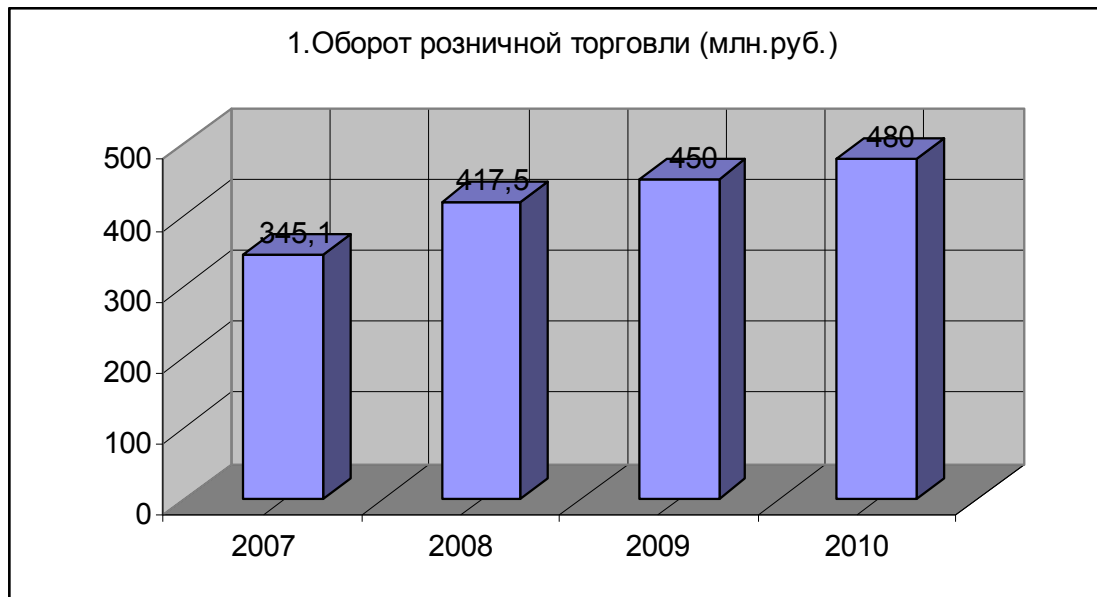
Потребительский рынок сегодня – это существенная часть экономики, затрагивающая интересы всего населения.

По состоянию на 01.01.2010 года в районе функционирует 92 торговых точек (магазинов потребительской кооперации – 23), 4 объекта общественного питания (потребительской кооперации - 2), 1 универсальный рынок.

Основные показатели развития потребительского рынка

Показатели	ГОДЫ			
	2007	2008	2009	2010
1.Оборот розничной торговли (млн.руб.)	345,1	417,5	450,0	480,0
2.Структура оборота розничной торговли (%)				
- продовольственные товары	74	70	60	60
- непродовольственные товары	26	30	40	40
3.Оборот розничной торговли на душу населения, руб.	30397	36885	39560	42234
4.Индекс физического объёма	106	107,8	100,3	101,5

оборота розничной торговли, % к предыдущему году				
5.Суммарный объём платных услуг населению (млн.руб.)	20	26,3	30,5	34,0
в том числе объём бытовых услуг населению (%)	33	32,3	33,7	33,5
6.Объём платных услуг на душу населения, руб.	1761	2323	2681	2947
7.Индекс физического объёма платных услуг населению, % к предыдущему году	115	114,7	100,3	100,3



В последние годы в формировании оборота розничной торговли прослеживаются положительные тенденции. Оборот розничной торговли достиг в 2009 году 450 млн.рублей, индекс физического объёма по сравнению с 2008 годом увеличился на 1,2. Рост оборота розничной торговли, включая оборот общественного питания, на душу населения в 2009 году в сопоставимых ценах увеличился к 2007 году на 30,1 % и составил 39560 руб.

Оборот предприятий общественного питания в 2009 году достиг 25,4 млн.рублей, рост объёма за последние три года составил 40%.

Основной составляющей (95%) объёма розничного товарооборота по-прежнему составляют объёмы продаж индивидуальными предпринимателями. Рост товарооборота обусловлен тем, что на территории района появляются новые виды обслуживания населения такие, как продажа в кредит, продажа по заявкам. Открыт универсальный магазин самообслуживания в райцентре, специализированные магазины по продаже мебели, бытовой техники, компьютеров. Индивидуальными предпринимателями введено в эксплуатацию четыре стационарных магазина и три модульных сооружения под магазины.

Объём платных услуг, оказанных населению района, в 2009 году составил 30,5 млн.рублей и вырос по сравнению с 2007 годом на 152%. Основная доля -

40% от общего объёма оказанных услуг, приходится на долю коммунальных услуг, 30% - на долю транспортных услуг. Также повышается процент оказываемых платных услуг населению индивидуальными предпринимателями. В районе за анализируемый период открыты две парикмахерские, приобретено современное оборудование по оказанию фотоуслуг и техническому обслуживанию автомобилей.

1.4.9. Малое предпринимательство

По состоянию на 01.01.2010 года на территории района зарегистрировано и действует 30 малых предприятий и 184 индивидуальных предпринимателей. Удельный вес малых предприятий к общему числу предприятий составляет 19,7%. За последние четыре года с учетом временно занятых и членов их семей, малый бизнес охватывает около 10% трудоспособного населения района.

Основными видами деятельности малых предприятий являются производство сельскохозяйственной продукции, лесозаготовка, строительство, торговля, пошив и ремонт одежды, парикмахерские услуги, грузовые перевозки.

В 2009 году выпуск продукции, работ и услуг малыми предприятиями составил 500 млн.рублей, что в 2 раза выше предыдущего года. Также произошло увеличение среднесписочной численности работающих на малых предприятиях на 15%. Рост данных показателей обусловлен открытием новых малых предприятий: ООО «Лессервис», ООО «Агролесстрой», ООО «Северлесстрой», и другие.

Как положительный факт, свидетельствующий об укреплении малого бизнеса, можно назвать привлечение предпринимателей к оказанию работ и услуг по техническому обслуживанию автомобилей, выполнению работ по заготовке и переработке древесины.

Розничной торговлей занято более 80% предпринимателей и 9% в сфере бытовых услуг. В рамках областной целевой программы «Поддержка и развитие бытового обслуживания населения Новосибирской области на 2007-2010 годы» финансовая поддержка малого предпринимательства оказывается в виде кредитования. За четыре года выдано 5 кредитов на сумму 330 тыс.руб. на приобретение оборудования для деревообработки, ремонту телерадиоаппаратуры, для оказания других услуг.

Малое предпринимательство присутствует, практически во всех отраслях экономики, но в сфере материального производства развивается не в достаточной мере. В связи с этим принята программа «Развитие малого и среднего предпринимательства в Северном районе на 2009-2013 годы» и ориентирована на поддержку субъектов малого и среднего предпринимательства, осуществляющих свою деятельность в сфере материального производства. Финансовая поддержка в 2009 году оказана пяти субъектам малого предпринимательства на сумму 605 тыс.рублей. На реализацию программы в 2010 году направлено и выделено 742 тыс.руб., в том числе 250 тыс.руб. из местного бюджета. Проведен конкурс по отбору субъектов малого и среднего предпринимательства, оказана финансовая поддержка в форме субсидирования части затрат на реализацию бизнес-плана предпринимательского проекта пяти индивидуальным предпринимателям и двум субъектам – в форме субсидирования части затрат на обновление основных

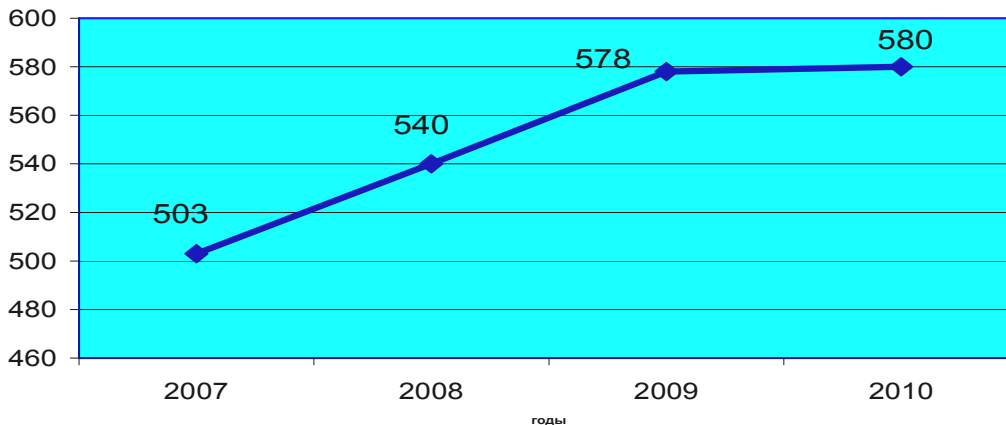
средств. Средства направлены на развитие животноводства, заготовку и переработку древесины, производство мясных полуфабрикатов.

В целях оказания информационной поддержки субъектам малого и среднего предпринимательства на территории района создан информационно-консультационный пункт. Для обеспечения доступа субъектов малого и среднего предпринимательства к кредитным ресурсам, развития системы гарантий и поручительств, за информационно-консультационным пунктом закреплены функции представительства Фонда развития малого и среднего предпринимательства Новосибирской области.

Основные показатели развития малого предпринимательства

Показатели	Г о д ы			
	2007	2008	2009	2010
Количество малых предприятий, ед.	20	29	30	30
Среднесписочная численность на действующих малых предприятиях, чел.	503	540	578	580
Удельный вес малых предприятий в общем количестве предприятий района	20	21	23	23
Удельный вес продукции малых предприятий в общем объеме продукции предприятий района	3,0	3,1	3,2	3,2
Численность индивидуальных предпринимателей, чел.	175	182	184	185

Среднесписочная численность работающих, чел.



1.4.10. Муниципальное имущество и земельные ресурсы

В административных границах района закреплено 1556950 га земель, значительную долю составляют земли лесного фонда (70%), земли сельскохозяйственного назначения (20%), земли населенных пунктов (0,14%).

Экономическую основу местного самоуправления составляет находящееся в муниципальной собственности имущество.

В настоящее время в собственности района находятся 27 учреждений, за которыми закреплено имущество на праве оперативного управления. В течение 2009 года проведена техническая инвентаризация всех объектов недвижимости, находящихся в собственности Северного района, что позволило произвести государственную регистрацию на значительную часть объектов и подготовить необходимую документацию для последующей регистрации.

1.5. Состояние окружающей среды

Большая удаленность и природно-территориальные особенности оказывают определенное влияние на состояние окружающей среды в районе. Наличие значительных природных ресурсов является основным фактором, обеспечивающим инвестиционную привлекательность района.

На территории района разведаны восемнадцать месторождений торфа с суммарными запасами 2900 млн.тонн, восемь нефтяных месторождений с суммарными запасами 160млн.т.. Изучено пять месторождений сапропеля с прогно-

ными ресурсами 0,5 млн.т., три месторождения суглинок кирпичных с запасами 0,9 млн.т, газоконденсатные месторождения.

Месторождения находится на водоразделе двух водных систем: Обской на северо-востоке и Иртышской на западе. Именно здесь берут начало притоки Иртыша: Тара, Тартас и притоки Оби: Васюган, Чузик, Кенга, Парбиг. Периодическое или залповое загрязнение этих рек представляет большую опасность для Обского и Иртышского бассейнов. Это налагает особую ответственность на недропользователей и требует жестко - регламентированных мер по экологической безопасности района. В процессе проведения работ возможны различные отклонения от современного состояния природных систем и среды, каковыми являются залежи нефти и газа. Для эффективного контроля за изменением природной среды в тесной связи с освоением нефтегазовых месторождений необходимо осуществлять регулярные наблюдения за динамикой природно-техногенных геосистем.

Район достаточно богат пресными подземными водами, с суммарными прогнозными ресурсами 450 тыс.м³/сут.

На территории района также имеются месторождения высокоминерализованной (19,5-20,2 г/л) йодобромной борной хлоридно-натриевой воды, которые по заключению Томского НИИ курортологии пригодны для лечения заболеваний опорно-двигательного аппарата, сердечно-сосудистой и периферической нервной системы, гинекологических.

Большую часть территории района занимают земли лесного фонда Северного лесничества Новосибирской области. Современная лесистость составляет 46,7%. Леса, расположенные на землях лесничества, подразделяются на защитные леса, занимающие площадь 56686 га, эксплуатационные 239525 га и резервные 969795 га. Для достижения цели по обеспечению рационального использования природных ресурсов, а также восстановления природных комплексов и охраны биоразнообразия ОАО «Северный лесхоз» проводит мероприятия по охране, восстановлению и рациональному использованию лесных ресурсов. Земли лесные – важный источник дополнительной пищевой продукции, важны их рекреационная и регулирующие функции. Площади лесного фонда, кроме рубок главного и побочного пользования также используются для сенокосения населением и коллективными хозяйствами; сбора ягод, грибов, лектесырья, кедровых орех для потребности местного населения, а при обильном урожае промышленной заготовке лесхозами; заготовки местным населением для собственных нужд веников, метел, березового сока, ведется промысловая и любительская охота. Лесные сенокосы – крупный резерв для заготовки кормов. На части естественных лесных массивов с.Северное возможно создать лесопарковые зоны с соответствующим уровнем благоустройства, провести лесоустроительные мероприятия. Сдерживающим фактором развития деревообрабатывающей промышленности в районе является отсутствие лесных фондов для промышленной переработки.

Из зверей водятся лось, медведь, рысь, россомаха, колонок, ласка, горностаи, есть соболь, барсук, бобр, дикий северный олень, выпущена выхухоль. Из птиц характерны кедровка, дрозды, синицы, тетерев, рябчик, глухарь, серый журавль, на водоемах гнездятся речные утки, изредка встречаются гоголь, обычный серый гусь, кулики, черный турпан, чернозобая гагара, лебедь-кликун, беркут, ор-

лан-белохвост, скопа. В озерах и реках водятся карась, линь, плотва, щука, налим, окунь.

Для достижения цели развития, сохранения и восстановления ландшафтного и биологического разнообразия на территории Северного района Новосибирской области образован государственный биологический заказник регионального значения «Северный». Основные нефтяные месторождения расположены в пределах заказника.

Основные виды воздействия на окружающую среду складываются из: долгосрочного и краткосрочного использования земель; образования нарушенных участков земли; загрязнения атмосферного воздуха продуктами сгорания попутного газа на факеле и топлива (ГСМ), выделения вредных веществ от резервуаров, технологического оборудования, автотранспорта; проведения буровых работ; забора подземных вод; размещения производственных и бытовых отходов; ухудшения качества охотничьих угодий; вырубки древесных лесных пород на корню. Воздействию подвергаются растительность, почвы, животный мир, атмосфера, поверхностная и подземная гидросфера, геологический разрез. Район располагает запасом природных ископаемых и ресурсов, однако имеющийся ресурс используется не полностью, поэтому необходимо активное использование доступных к освоению природных ресурсов (природный газ, минеральная вода, суглинки кирпичные). При разработке наиболее крупных месторождений района необходимо предусматривать возможность подключения в работу и остальных более мелких месторождений с обязательной их доразведкой, а также прилегающих территорий. Это наиболее выгодно экономически и целесообразно в экологическом плане.

Негативное влияние на состояние здоровья населения оказывает загрязнение атмосферного воздуха. Большая часть загрязнения атмосферного воздуха стационарными источниками приходится на нефтедобывающие предприятия, а также котельные предприятий и организаций, незначительное - передвижными источниками, автотранспортом. На котельной в с.Северном установлено новое газоочистное оборудование - циклон марки ЦН-15 с коэффициентом очистки 88%. При добыче нефти на месторождениях района ведется частичное использование попутного газа на собственные нужды предприятия - выработка электроэнергии и подготовка нефти. Важным мероприятием по снижению токсичности автомобилей является их перевод на экологически чистые виды топлива, сжиженный нефтяной или сжатый природный газ.

В целях выявления и минимизации экологических рисков для здоровья населения территориальным отделом Управления Роспотребнадзора по НСО в Баранском районе реализуются мероприятия согласно Государственного заказа. Специфическими загрязнителями окружающей природной среды района являются лом металлов и ракетное топливо ракет, взлетающих с космодрома «Байконур». Территория Северного района является зоной, в которой возможно падение фрагментов ступеней ракет-носителей, запускаемых с космодрома. Расчетная зона падения располагается вне населенной территории Северного района, чрезвычайные ситуации не создаются. Тем не менее хотелось бы периодически оценивать радиационную и токсикологическую обстановку в районах падения фрагментов ступеней ракет-носителей.

На территории района образуются и размещаются в основном нетоксичные и слаботоксичные отходы производства и потребления. Большинство отходов, образовавшихся в процессе производства или потребления, используются повторно на предприятиях или передаются сторонним организациям, населению района. В целях предотвращения экологического ущерба, обеспечения экологической безопасности населения района и реализации Законов администрацией Северного района Новосибирской области ежегодно организуются и проводятся мероприятия по утилизации отходов в организациях, расположенных на территории района. По предварительным данным в организациях района используется более 7 тыс. ртутьсодержащих ламп, приборов. Бюджетными организациями района в 2007 году сдано на утилизацию 480 люминесцентных ламп, за 2008-2009 годы - 1398 люминесцентных ламп и 67 отработанных термометров. На утилизацию в 2010 году планируется более тысячи ртутьсодержащих отходов. Администрацией Северного района организован сбор отходов эксплуатации автотранспортных средств (автомобилей), но пока все отработанные шины используются на территории района. Планируется организация сбора и переработки электронного и электротехнического лома, полимерных материалов, привлечение населения и предпринимателей к разделному сбору и переработке отходов.

Одной из проблем является санитарная очистка населенных мест. В районе действует 27 объектов размещения твердых бытовых отходов, устройство и содержание которых не соответствует требованиям санитарных правил, на 2011 год запланирована их рекультивация. Обращение с отходами организациями жилищно-коммунальных хозяйств также не соответствует гигиеническим требованиям к размещению и обезвреживанию отходов производства и потребления. На территориях населенных пунктов и на прилегающих к ним лесных насаждениях часто встречаются несанкционированные свалки. Бесконтрольное и хаотичное устройство населением мест складирования бытовых отходов и мусора, помимо официальных свалок, вызвано недостаточной организацией мероприятий по сбору и вывозу отходов. Сбор твердых бытовых отходов производится в контейнеры, которые требуют ремонта или замены, количества их недостаточно. На территориях сельских поселений района необходимо установить более 90 штук контейнеров. С учетом вышеизложенного, можно констатировать, что в районе сложилась крайне неблагоприятная ситуация со сбором и вывозом отходов.

В целях совершенствования системы обращения с отходами производства и потребления в сфере сбора и удаления отходов с территории муниципальных образований на 2012 год планируется приобретение транспорта для сбора и вывоза ТБО. Необходимо организовать коммунальную систему очистки, вывоз мусора и нечистот с территорий жилых и общественных зданий необходимо производить по графику вне зависимости от заявок домовладельцев. В районе действует программа «Строительство полигона по утилизации твердых бытовых отходов в с. Северное на 2009-2012 годы». Для реализации программы администрацией Северного района оформляются документы для предоставления земельного участка под размещение полигона ТБО, в стадии завершения проектные работы по привязке типового проекта к местности. Вследствие дороговизны строительства полигона ТБО, сельские поселения района планируют оформление земельных уча-

стков под размещение площадок для компостирования отходов без навоза и фекалий.

В целях сохранения и восстановления почв в районе действует Постоянная комиссия по вопросам рекультивации земель.

Большой проблемой является несоответствие гигиеническим требованиям по содержанию железа, мутности, цветности питьевая вода в селах района, что пагубно влияет на здоровье населения. Процент нестандартных проб питьевой воды по санитарно-химическим и биологическим показателям уменьшился. В с.Северном построен новый водозабор, продолжается замена водопроводных сетей централизованного водоснабжения. Строительство новых водозаборов планируют администрации Бергульского и Верх-Красноярского сельсоветов Северного района. В населенных пунктах качество питьевой воды по физико-химическим показателям не соответствует требованиям СанПиНа. Установка систем водоочистки запланирована в двух сельских поселениях района, ответственные исполнители мероприятия МУ ЖКХ Чувашинского сельсовета, МБУ ЖКХ Чебаковского сельсовета. Нерешенной остаётся проблема ликвидации заброшенных и неиспользуемых скважин, ранее используемые для нужд сельского хозяйства. Зоны санитарной охраны у многих скважин отсутствуют, требуют ремонта и, как правило, не соответствуют нормам по размерам и санитарному состоянию. Павильоны над устьями имеются не у всех скважин, многие не закрываются на замок, большая часть требует ремонта. Устья скважин не оборудованы отверстиями для замера уровней, кранами для отбора проб, водомерами. Лицензии получены не всеми пользователями подземных вод.

Изменение естественного режима и неблагоприятное состояние водных объектов района вызывается несколькими причинами: естественные, техногенные и антропогенные нагрузки – выпуски сточных вод, сбросы загрязняющих веществ, размещения объектов в водоохраных зонах и прибрежных защитных полосах. Сброс загрязняющих веществ на рельеф местности, происходящий в составе поверхностных сточных вод (дождевых, талых, поливочных вод с территорий природопользователей), приводит к загрязнению почв, что является не менее вредным, чем сброс загрязняющих веществ непосредственно в водные объекты, поскольку из почв идет вымывание токсичных веществ в грунтовые водные источники. Загрязнение почв и грунтовых вод и рек происходит в результате фильтрации из негерметичных септиков и слива поверхностных вод на поверхность земли. Необходимо строительство ливневой, дренажной сети и создание централизованной системы канализации села Северное, а также очистных сооружений канализации.

Значительная часть территории села затапливается паводками. Для защиты застройки села от затопления паводковыми водами реки Тартас на территории Северного района построено гидротехническое сооружение – водозащитная дамба, протяженностью 5 км, расположенная на левом берегу р.Тартас вокруг районного центра Северного. Дамба введена в эксплуатацию в 1971 году. Администрация Северного сельсовета разрабатывает декларацию безопасности ГТС, ежегодно организует и проводит комплекс инженерных мероприятий по подготовке водозащитной дамбы к весеннему паводку. Администрациями сельских поселений

корректируются планы действий по предупреждению и ликвидации последствий чрезвычайных ситуаций, связанных с паводковыми явлениями. Организуется проведение обследований дорог, мостов, закрытых водоемов, водопропускных труб, принимаются меры по их очистке, ремонту и дополнительному укреплению; организуется надзор за санитарной очисткой населённых пунктов, расположенных на подтопляемых территориях и водоохраных зонах и др.

Подтопление является наиболее распространенным процессом и в самой большой степени влияет на планировочные структуры поселковых территорий. Из-за ветхости коммунальных сетей и сооружений или их перегрузки периодически происходят аварии, что приводит к насыщению грунтов водой. В случае аварии гидротехнического сооружения при катастрофическом затоплении площадь земельного участка составит 3,2 км². Дамба защищает 282 жилых дома, в том числе 20 двухквартирных, с проживанием в них около 700 человек, также 5 объектов народного хозяйства и ГОУ ПУ№91. В зоне затопления также окажется 1069 голов домашних животных и птиц.

Для Северного района характерны процессы заболачивания и речной эрозии. Одной из причин заболоченности является зарастание мелководных озер и водоемов растительностью. В районе необходимо проведение мероприятий направленных на предотвращение заморных явлений на озерах в зимнее время года, мелиоративные работы на естественных водоемах для достижения цели воспроизводства водных биологических ресурсов и аквакультуры. В районе нет специалистов-рыбоводов.

В целях экономического регулирования в области охраны окружающей среды природопользователи района производят платежи за негативное воздействие на окружающую среду района. В бюджет района в 2007 году от платежей поступило 4 млн.рублей, в 2008г – 3,6 млн.руб., в 2009г. – 17,12 млн.руб., в 2010 году по состоянию на 01.11.2010 23млн. руб.

На большинстве предприятий отсутствует производственный экологический контроль по обеспечению выполнения в процессе хозяйственной деятельности мероприятий по охране окружающей среды, рациональному использованию и восстановлению природных ресурсов, а также соблюдению требований в области охраны окружающей среды. Для сохранения благоприятной окружающей среды и обеспечения экологической безопасности, предотвращения негативного воздействия на окружающую среду администрацией Северного района Новосибирской области организованы мероприятия по нормированию в области охраны окружающей среды. В результате, организациями, расположенными на территории района, разрабатываются проекты нормативно-технической документации и устанавливаются нормативы допустимых выбросов и сбросов веществ, нормативы образования отходов производства и потребления, определяются санитарно-защитные зоны промышленных площадок предприятий, затраты в 2009 году составили 460 тыс.рублей.

В целях активизации деятельности образовательных учреждений Северного района по изучению экологического состояния окружающей среды, практической и исследовательской работы, а также экологического образования, воспитания и информирования населения района администрацией Северного района

Новосибирской области ежегодно проводятся районные конкурсы и различные мероприятия в рамках Дней защиты от экологической опасности. Наиболее активные образовательные учреждения района в изучении экологического состояния среды обитания, практической и исследовательской работах обучающихся в природе участвуют в областных конкурсах, профильных сменах «Юный эколог». Учреждениями района проводятся уборки территорий, благоустройство мест массового отдыха населения и множество других мероприятий экологической тематики.

Для обеспечения профилактических мер по сокращению производственного травматизма и профессиональных заболеваний администрацией района ежегодно организуется проведение обучения по охране труда и проверке знания требований охраны труда руководителей и специалистов предприятий, организаций и учреждений Северного района Новосибирской области с привлечением обучающей организации.

В целях улучшения условий и охраны труда организациями и учреждениями района планируются и проводятся мероприятия по проведению аттестации рабочих мест по условиям труда.

На территории района планируется ежегодно проводить мероприятия в рамках Дней охраны труда.

1.6. Финансовое состояние предприятий и организаций

Около 80% предприятий и организаций района работают с прибылью.

Прибыль прибыльных предприятий в 2009 году составила 2002 млн.рублей и уменьшена к уровню 2007 года на 35%. Наибольший объем прибыли (99%) был получен нефтедобывающей отраслью. По сравнению с 2007 годом прибыль этих предприятий уменьшена и составила 1998 млн.руб.

Стабильно с прибылью работают ОАО АТП «Северноеагротранс», ДОО «Северное хлебоприёмное предприятие», ООО «Новосибирскнефтегаз», Тартасское ТПО.

Финансовые результаты деятельности предприятий и организаций

Показатели	Г О Д Ы			
	2007	2008	2009	2010
1. Сумма полученной прибыли (млн.руб.)	3061,5	2187,2	2001,9	850,0
2. Сумма полученного убытка (млн.руб.)	0,100	0	1,5	0,9
3. Отраслевая структура прибыли (в %)				
- промышленность	99,5	99,6	99,8	99,4
- сельское хозяйство	0,38	0,2	0,08	0,4
- строительство	0	0	0	0
- транспорт	0,06	0,1	0,05	0,23
4. Отраслевая структура убытка (в %)				
- промышленность	96	0	55,5	60
- сельское хозяйство	3,0	90	0,44	0,5
- строительство	0	0	0	0

- транспорт	0	0	0	0
5.Доля выпуска промышленной продукции убыточными предприятиями в суммарном выпуске промышленной продукции (%)	0,21	0,12	0,06	0,04
6.Сумма просроченной кредиторской задолженности (млн.руб.)	4,6	0,671	1,2	1,3
7.Сумма просроченной дебиторской задолженности (млн.руб.)	13,9	5,4	9,5	1,5

Убытки предприятий за 2009 году составили 1,5 млн.рублей, что выше уровня 2007 года, а в 2010 году будут уменьшены и составят 0,9 млн.рублей.

Финансовое состояние предприятий, оказывающих бытовые услуги, ООО «Надежда» и ООО «Фея» ослаблено. Происходит рост издержек производства, связанных с повышением цен на энергоносители и материалы, поэтому на протяжении последних 3 лет прибыли эти предприятия не получают.

За 2009 год убытки получили ОАО леспромхоз «Северный» и два сельскохозяйственных предприятия.

В структуре взаиморасчетов предприятий и организаций за период 2007-2009 гг. наблюдается снижение просроченной кредиторской задолженности, которая снижена на конец 2009 года в 3,5 раза и дебиторская задолженность снижена в 12 раз. Сумма просроченной кредиторской и дебиторской задолженности приходится на задолженность в ОАО «Новосибирскнефтегаз» и ОАО «Северное-нефтегаз», в составе просроченной дебиторской задолженности - 90% составляют неплатежи покупателей.

1.7.Исполнение бюджета

Прослеживается положительная тенденция роста доходной части консолидированного бюджета района.

Структура бюджета

Показатели	Г О Д Ы			
	2007	2008	2009	2010
1.Доходы бюджета (млн.руб.), всего	417,0	580,9	496,7	516,6
в том числе на душу населения, руб.	36,7	51,3	43,6	45,4
2.Структура доходной части бюджета по источникам (%):				
- налоговые поступления	5,5	5,1	5,4	2,7
- плата за ресурсы	1,1	4,1	3,2	4,5
- поступления из фонда финансовой помощи	21,8	23,0	24,4	27,8
- прочие доходы	68,2	65,6	62,3	57,4
3.Собственные доходы бюджета,	39,7	63,1	54,9	56,9

млн.руб.				
в том числе:				
- земельный налог	0,4	0,5	0,5	0,6
- налоги на доходы физических лиц	20,5	27,5	26,6	21,3
- налог на имущество физических лиц	0,2	0,04	0,4	0,2
- доходы от имущества, сдаваемого в аренду	0,1	0,2	0,1	0,3
в том числе на душу населения, руб.	3496	5574	4826	5050
4.Расходы бюджета млн.руб.	419,8	573,6	483,6	551,2
в том числе на душу населения, руб.	36974	50678	42514	48499
5.Структура расходной части бюджета по направлениям (%)				
- образование	37,4	44,2	49,2	48,2
- здравоохранение	5,6	5,0	5,4	5,2
- физкультура и спорт	0,1	0,1	0,1	0,1
- жилищно-коммунальное хозяйство	11,4	15,2	9,0	12,8
- государственное и муниципальное управление	7	6,3	7,5	7,3
6.Дефицит (-), профицит (+) бюджета, млн.руб.	- 2,8	7,3	13,1	-34,6

Консолидированный бюджет района за 2009 год по доходам исполнен на 92%.

В 2009 году собственные доходы на душу населения уменьшились на 13,5% к уровню 2008 года и составили 4826 рублей. В 2010 году их сумма увеличится и составит более 5000 тыс.рублей.

Наибольший удельный вес в структуре собственных доходов занимает налог на доходы физических лиц – 48,4%.

Расходная часть консолидированного бюджета района в 2009 году исполнена на 92%, расходы составили 483,6 млн.рублей. Основную долю расходов занимает: образование – 49,2 %, ЖКХ – 9 %, здравоохранение – 5,4 %.

2.Основные проблемы социально-экономического развития

На развитие района влияют практически все характерные для Новосибирской области и России в целом негативные тенденции последнего времени. Проблемная ситуация в районе усугубляется еще и неблагоприятными природно-климатическими и экономико-географическими условиями удаленность от областного центра, отставанием развития производственной и социальной инфраструктуры. Основные проблемы социально-экономического развития района на планируемый период следующие:

2.1. Демографические проблемы.

Остаётся низкой рождаемость населения, число умерших превышает число родившихся. Продолжается процесс старения населения. Следует отметить, что ос-

новными составляющими сокращения численности населения являются не только естественная, но и миграционная убыль; низкая продолжительность жизни.

2.2. Значительный уровень социальной и экономической дифференциации.

Среднедушевые доходы населения (8240 рублей в месяц в 2009 году) составляют 129% от величины прожиточного минимума. Численность малообеспеченного населения, состоящего на учете в органах социальной защиты населения на конец 2009 года, составила 32% всего населения района.

Резкая дифференциация населения по уровню доходов при низком их среднем уровне снижает качество жизни значительной части населения района.

По прежнему высоко число нуждающихся в социальной поддержке.

2.3. Проблема занятости

Проблема занятости остается прежней. На предприятиях района создается недостаточно новых рабочих мест, и, как следствие, продолжается отток трудовых ресурсов на временные рабочие места за пределы района.

2.4. Проблемы в сфере образования

Материальная и техническая база образовательных учреждений не в полной мере приведена в соответствие с современными требованиями к обучению и воспитанию детей. Требуют капитального ремонта большинство учреждений образования. Не полностью сформирована здоровьесберегающая среда в образовательных учреждениях. Слабое психолого-педагогическое сопровождение образовательного процесса. Нуждается в дальнейшем совершенствовании работа по повышению профессионального уровня педагогических работников.

Образовательной сети района требуется оптимизация.

Проблемы в профессиональном образовании. Переход на федеральные государственные образовательные стандарты в 2011 году. Приведение материально-технической базы в соответствие с современными требованиями к образованию (улучшение условий в столярной и слесарной мастерской).

2.5. Проблемы в сфере здравоохранения. Недостаток квалифицированных кадров. В центральной районной больнице остаются вакантные должности врачей лора, фтизиатра, врача-профпатолога. Требуется укрепления материальная база системы здравоохранения: реконструкция основного здания стационара ЦРБ со строительством пристройки для поликлиники; капитальные ремонты участковых больниц; текущие ремонты ФАП; дооснащение подразделений ЦРБ в соответствии со стандартами.

2.6. Проблемы в сфере культуры Для повышения качества и доступности услуг в сфере культуры необходимо приобретение музыкальных инструментов, обновление и пошив костюмов и обуви для творческих коллективов, продолжить пополнение книжного фонда. Необходимо продолжить капитальные ремонты в учреждениях культуры, строительство социокультурных центров.

2.7. Проблемы в сфере физической культуры и спорта. Слабая материально-техническая база спортивных учреждений района, недостаточное количество спортивных залов.

Проблемы в сфере молодежной политики. Для развития самореализации молодых людей и формирования позитивных моделей поведения необходимо ук-

репление материально-технической базы детских и молодежных организаций и объединений, клубных формирований.

2.8. Проблемы развития жилищно-коммунального хозяйства. Высокая степень износа основных производственных фондов и как следствие этого- невысокое качество предоставляемых услуг. Жилой фонд, непригодный для постоянного проживания граждан, составляет 2,9 тыс.кв.м.

Острым стоит вопрос капитального ремонта муниципального жилищного фонда.

2.9. Проблемы безопасности жизни (безнадзорность, правонарушения, алкоголизм, наркомания и т.д.). Проблема оказания психологической помощи несовершеннолетним является социально-значимой в связи с широкой распространенностью негативных явлений в семье, школьной и социальной дезадаптации в детско-подростковой среде и, как следствие, повышение криминальной активности детей и подростков. В районе недостаточно специалистов психологов, которые оказывали бы психологическую помощь детям в образовательных учреждениях, социальных службах.

2.10. Проблемы развития промышленности.

Сдерживающим фактором развития лесоперерабатывающей отрасли является нехватка собственных средств. Предприятия не в состоянии производить вложения в развитие производства, а отсутствие инвестиций не позволяет вести глубокую переработку древесины.

2.11. Проблемы развития агропромышленного комплекса. Наиболее острой проблемой в агропромышленном комплексе района является сложное финансовое состояние предприятий сельского хозяйства, которое характеризуется ростом кредиторской задолженностью. Основными причинами являются диспаритет цен на продукцию сельского хозяйства и промышленности, высокий процент износа сельхозтехники, низкая заработная плата и как результат большая текучесть кадров.

Основным и единственным источником инвестиций в основной капитал остаются лишь собственные средства предприятий.

2.12. Проблемы транспортно-дорожного комплекса и связи. В дорожно-транспортном комплексе сохраняется высокий уровень старения и износа основных фондов. Низкий технический уровень существующих дорог в районе способствует росту стоимости грузоперевозок, снижению сроков службы автомобильного транспорта, увеличению расходов на техническое обслуживание.

Не все населенные пункты района имеют надежную связь с районным центром в период распутицы. В ряде сёл отсутствуют дороги с твердым покрытием.

2.13. Проблемы потребительского рынка товаров и услуг.

Проблемой является утрата позиций потребительской кооперации в проведении закупок сельскохозяйственной продукции в ЛПХ; снижение оборота розничной торговли в потребительской кооперации. Отдаленность района от областного центра способствует значительному росту цен на товары и услуги. Не развита сеть бытовых услуг на селе.

Стоит вопрос нехватки оказываемых бытовых услуг населению по ремонту обуви, часов, мебели, услуг химчистки.

2.14. Проблемы управления муниципальным имуществом и земельными ресурсами

Проблемой остается наличие собственности Северного района имущества, которое не используется для решения задач, отнесенных к компетенции района, а также не востребованного другими хозяйствующими объектами.

2.15. Проблемы охраны окружающей среды.

Одной из проблем является санитарная очистка населенных пунктов. В районе действует 30 объектов размещения бытовых отходов, устройство и содержание которых не соответствует требованиям санитарных правил. Обращение с отходами организациями жилищно-коммунальных хозяйств также не соответствует гигиеническим требованиям к размещению и обезвреживанию отходов производства и потребления. Сбор твердых бытовых отходов производится в контейнеры, которые требуют ремонта или замены, количество их недостаточно, вследствие чего внутри и вокруг населенных пунктов встречаются несанкционированные свалки.

Увеличивается объем выбросов загрязняющих веществ в атмосферу. Большая часть загрязнения атмосферного воздуха стационарными источниками приходится на нефтедобывающие предприятия, отопительные котельные и автомобильный транспорт. Необходима полная утилизация попутного газа на месторождении нефти.

Специфическими загрязнителями окружающей природной среды района является лом металлов ракет, взлетающих с космодрома «Байконур».

Большой проблемой является несоответствие гигиеническим требованиям по содержанию железа, мутности и цветности питьевая вода в селах района, что пагубно влияет на здоровье населения. Системой централизованного водоснабжения пользуется около 75% населения, которая требует капитального ремонта.

2.16. Проблемы малых поселений.

В районе имеется 10 населенных пунктов с численностью проживающих в каждом менее 100 человек. Их количество за последние годы не увеличилось. Вопросы жизнеобеспечения в малых населенных решаются. Проблемой является отсутствие реального работодателя в половине малых населенных пунктах.

3. Ресурсы длительного пользования и резервы социально-экономического развития муниципального образования:

3.1. Наличие свободных земельных ресурсов, пригодных для развития сельского хозяйства.

Более эффективное использование земель сельскохозяйственного назначения (пашни, пастбищ и сенокосов) позволит создать прочную кормовую базу, что в свою очередь приведет к росту производства продукции животноводства.

3.2. Наличие подготовленных площадок, пригодных для промышленного развития.

Производственная площадка, расположенная по ул.Октябрьская, 35 в селе Северном. Собственник – ОАО «Новосибирскнефтегаз». На территории земельного участка размещаются производственные помещения – мастерская, гаражи, котельная, проходная, столовая, гостиница. Имеется централизованное водоснабжение, канализация.

Производственная площадка, расположенная по улице Октябрьская, 31 в селе Северном. На территории земельного участка размещаются двухэтажное административное здание и производственные объекты (гаражи, склады).

Производственные площадки, расположенные на территории бывшей потребительской кооперации. Собственник – Тартасское торговое потребительское общество. Располагаются здания бывшей пекарни, колбасного цеха, гаражи и мастерские. Собственность данных объектов юридически не оформлена.

Наличие зданий:

- здание мастерской (площадь 860 м²), ул.Октябрьская, 122/1. Собственник- администрация района;
- двухэтажное административное здание, ул.Октябрьская 122 (площадь более 700 м²), имеется земельный участок, подъездные пути. Собственник - администрация Северного сельсовета.

3.3. Наличие недоиспользованных производственных мощностей.

По причине нехватки сырья неэффективно используются производственные мощности предприятий ОАО маслозавод «Северный» и ДОО «Северное хлебоприёмное предприятие».

3.4. Наличие природных ресурсов, которые могут представлять интерес для промышленного освоения.

Наличие значительных природных ресурсов является основным фактором, обеспечивающим инвестиционную привлекательность района. Наиболее привлекательными являются: нефть, природный газ, минеральная вода, суглинки кирпичные, торф, древесина лиственных пород, сбор и переработка дикоросов.

В районе разведаны 8 месторождений нефти (Верх-Тарское, Восточно-Тарское, Восточно-Межовское, Восточное, Малоичское, Ракитинское, Тайдаское, Межовское). Все нефтяные месторождения находятся недалеко друг от друга, в основном на заболоченной и залесенной равнине. На месторождениях продуктивны разные пласты и горизонты, поэтому нефть в них несколько отличается по своему составу и промышленной ценности. В целом нефть характеризуется высоким выходом светлых дистиллятов и низким содержанием масляных фракций и остатка. Из такой нефти можно получить около 33% бензина, 39% дизельного топлива, 12% котельного топлива, остальное -мазут и другие вещества. В углеводородном составе нефти преобладают метановые- 53%. Растворенный газ в нефти составляет около 100м³/м².

В промышленной эксплуатации на территории района находятся три месторождения нефти. С 2006 года усиленно ведутся геологоразведочные работы на наиболее перспективных направлениях в пределах земель с высокой плотностью прогнозных ресурсов углеводородного сырья.

При добыче нефти на Верх-Тарском месторождении ведется частичное использование попутного газа на собственные нужды предприятия (выработка электроэнергии и подготовка нефти).

В районе имеется Веселовское газоконденсатное месторождение с запасами газа 600млн.м³ и конденсата 121тыс.тонн.

Имеются месторождения торфа с суммарными запасами 800 млн.тонн и прогнозными ресурсами 2100млн.тонн.

Изучено три месторождения суглинок кирпичных с балансовыми запасами 583тыс.куб.м и пять месторождений сапропеля с прогнозными ресурсами 0,3млн.тонн.

Большие ресурсы минеральных вод – бромных, йодо-бромных и без специфических компонентов, изучены по глубоким нефтепоисковым скважинам. Минерализация воды увеличивается в северо-западном направлении на глубине от 2,5 до 13 г/дм³ и более. На окраине села Северное пробурена одна из таких скважин (Витинская), минеральные воды вскрыты в интервале глубин 2081-2171м. Воды йодо-бромные, высокоминерализованные (19,5-20,2 г/л), с дебитом 240м³/сут, при понижении уровня на 43м и температурой на устье скважины 59°С. Йодо-бромная борная хлоридно-натриевая вода, по заключению Томского НИИ курортологии, пригодна для лечения заболеваний костно-мышечной, сердечно-сосудистой и нервной системы, гинекологических заболеваний, болезней кожи и рекомендуется как профилактическое средство против йододефицитных заболеваний.

Возможно использование пресных озер района для развития туризма.

Леса – сырьевая база, определяют возможность развития какого-либо производства. Для наиболее полного использования древесины и расчетной лесосеки, возможно осуществлять выпуск древесностружечных и древесноволокнистых плит. В качестве технологического сырья можно использовать щепу из древесных отходов лиственной и низкокачественной хвойной древесины.

Земли лесные – важный источник различной продукции. Площади лесного фонда, кроме рубок главного и побочного пользования, используются для сенокосения жителями сел и коллективными хозяйствами, заготовки местным населением для собственных нужд веников, метел, березового сока. Ведется любительская охота. Также, лес используется для потребности местного населения, как источник пищевой продукции - ягод, грибов, кедровых орех и лектесырья. Возможен сбор и промышленная переработка дикоросов.

3.5. По состоянию на 01.01.2010 года наличие трудовых ресурсов составило 6215 чел, из них занято в экономике 4582 чел. Таким образом, одним из резервов развития района является наличие свободных трудовых ресурсов (1633 человека, что составляет около 26% от общего количества трудовых ресурсов и 35% от числа занятых).

КОНЦЕПЦИЯ СОЦИАЛЬНО-ЭКОНОМИЧЕСКОГО РАЗВИТИЯ СЕВЕРНОГО РАЙОНА НОВОСИБИРСКОЙ ОБЛАСТИ НА 2011-2025 ГОДЫ

4. Стратегические цели социально-экономического развития

Северного района на 2011-2025 годы

Генеральной стратегической целью разработки комплексной программы социально-экономического развития Северного района на 2011-2025 годы является создание комфортной среды проживания и обеспечение роста конкурентоспособной экономики района.

Основываясь на проведенном анализе социально-экономического положения района, изучив мнения основных групп населения, выделяются следующие приоритетные цели (направления), позволяющие реализовать генеральную стратегическую цель:

1. Обеспечение роста реальных денежных доходов населения на основе роста экономики, а также за счет создания условий для повышения трудовой занятости и развития предпринимательской деятельности, роста заработной платы, поэтапного повышения минимального её размера до величины прожиточного минимума, сокращения отраслевой дифференциации оплаты труда, используя механизм отраслевых и территориального соглашений, коллективных договоров. Повышение качества предоставления социальных услуг.

2. Создание условий для устойчивого развития промышленности в интересах повышения темпов экономического роста, пополнения бюджета.

3. Создание условий и совершенствование форм государственной поддержки для развития сельскохозяйственного производства.

4. Обеспечение роста налогового потенциала и повышения уровня обеспеченности доходной базы за счет собственных доходов.

5. Создание условий для качественного развития общественной инфраструктуры района. Обеспечение устойчивого развития жилищно-коммунального хозяйства района на основе повышения качества предоставляемых услуг, совершенствования тарифной политики и системы расчетов за услуги жилищно-коммунального хозяйства.

6. Обеспечение безопасности жизнедеятельности граждан, укрепление правопорядка и усиление борьбы с преступностью.

7. Взаимодействие органов власти с населением.

4.1 Приоритеты социального развития

За последние годы в Северном районе наблюдается рост уровня жизни населения. В тоже время заметна неблагоприятная демографическая ситуация, сокращается численность населения, растут тарифы на коммунальные услуги, недостаточно финансируется ремонт инженерных коммуникаций.

Для устранения перечисленных проблем необходимо решить следующие задачи:

- стабилизация численности населения, обеспечение роста реальных доходов населения, повышение эффективности и качества предоставляемых социальных услуг;

- укрепление и сохранение здоровья населения путем внедрения современных методов диагностики и лечения, усиления профилактической направленности здравоохранения;
- создание условий для обеспечения гарантий прав населения на получение качественного образования;
- разработка и реализация совместных с бизнес-сообществом комплексных социальных программ.

4.2 Приоритеты экономического развития

Основными проблемами развития промышленности за последние годы является: падение объемов производства, низкая загрузка производственных мощностей и значительный износ основных фондов, недостаток оборотных средств.

Главными задачами реализации данного стратегического приоритета является:

- формирование эффективного и развивающегося промышленного производства на базе имеющегося производственного, ресурсного и трудового потенциала для повышения налогооблагаемой базы и создание дополнительных рабочих мест;
- диверсификация экономики района;
- создание благоприятных условий для активизации предпринимательской деятельности, появление новых хозяйствующих субъектов;
- формирование высокотехнологичных агропромышленных предприятий с законченным циклом производства, способных обеспечить население основными видами экологически чистого продовольствия.
- повышение урожайности сельскохозяйственных культур и продуктивности животноводства, улучшение материально-ресурсного обеспечения сельскохозяйственной отрасли.

4.3 Приоритеты пространственного (градостроительного) развития

Строительство комфортного социального жилья по доступным ценам, индивидуальных домов, жилья для работников социальной сферы.

4.4 Базовый сценарий социально-экономического развития района

При разработке концепции социально-экономического развития Северного района учитывались следующие сценарии развития –пессимистический, инерционный и оптимистический.

Пессимистический сценарий.

Этот сценарий предполагает, что социально-экономическое развитие района будет складываться стихийно, причём динамика изменений просчитана по наименее благоприятным показателям за 2007-2010 гг.

Можно ожидать ухудшения положения района на фоне Новосибирской области. Рост объёма произойдёт лишь в сфере услуг, в перерабатывающей промышленности можно ожидать значительное сокращение производства. Прогнозируется уменьшение объёмов производства сельскохозяйственной продукции, лесозаготовительной и нефтедобывающей отраслей, грузовых автоперевозок, объёма инвестиций в основной капитал.

На фоне снижения уровня жизни населения будет продолжаться отток экономически активного населения из района, увеличиваться безработица.

Реализация данного сценария будет неизбежно сопровождаться нарастанием бюджетного кризиса, снижением бюджетной обеспеченности и повышением социальной напряжённости.

Инерционный сценарий.

При реализации данного сценария предполагается, что социально-экономическое развитие района будет происходить без управляющего воздействия и выделения приоритетов развития. Динамика рассчитана исходя из средних показателей 2007-2010 гг.

Инерционный сценарий развития района позволяет ожидать, что к 2025 году произойдёт незначительное увеличение объёмов производства сельскохозяйственной продукции, грузовых перевозок, объёма реализации платных услуг населению и розничного товарооборота.

Вместе с тем будет продолжаться спад в промышленности, объёмы инвестиций в основной капитал будут расти незначительными темпами.

Реализация данного сценария не приведёт к увеличению социальной и экономической привлекательности района, вследствие чего будет продолжаться отток населения из района.

Оптимистический сценарий.

Данный сценарий предполагает, что социально-экономическое развитие района будет происходить в результате целенаправленных управленческих действий при выделении стратегии и приоритетов развития.

Приоритеты: развитие сельскохозяйственного производства и переработка сельхозпродукции в районе; развитие личных подсобных хозяйств; развитие малого и среднего бизнеса.

При реализации указанных приоритетов можно ожидать увеличения объёмов промышленного и сельскохозяйственного производства, создания новых рабочих мест и снижения уровня безработицы.

Предполагается, что малый и средний бизнес в районе получит реальную поддержку и станет одним из ключевых направлений развития района за счёт гарантированных рынков сбыта.

Рост экономики будет сопровождаться повышением уровня жизни населения, что позволит сократить отток населения из района и повысить уровень рождаемости.

Реализация указанных мероприятий позволит снизить зависимость бюджета района от областного бюджета и повысить бюджетную обеспеченность населения, использовать часть доходов бюджета для развития района.

Базовым сценарием социально-экономического развития Северного района выбран оптимистический сценарий.

4.5. Этапы реализации выбранного сценария достижения стратегических целей социально-экономического развития района.

Программа социально-экономического развития Северного района рассчитана на срок 2011-2025гг. Реализация программы будет осуществляться в три этапа:

1. 2011-2015 г. – первый этап реализации программы социально-экономического развития района определен как фундамент в строительстве модели выхода из социально-экономического кризиса.

Данный этап предполагает проведение мероприятий, необходимых для решения первоочередных задач в экономической и социальной сфере, направленных на создание благоприятного климата для привлечения на территорию района инвестиций, прежде всего, в производственную сферу, предполагает активный поиск крупных инвесторов, формирование районной базы разносторонних инвестиционных предложений.

Основной акцент будет сделан на развитие сельскохозяйственной сферы. Ожидаемый прирост объема валовой продукции сельского хозяйства будет обеспечен за счет прироста продукции сельского хозяйства по основным видам (зерно, мясо, молоко). Повышение эффективности производства и реализации продукции предполагается обеспечить за счет:

- устойчивого развития сельхозпредприятий;
- значительного увеличения ЛПХ, используемых кредитный ресурс на льготных условиях;
- эффективного использования сельскохозяйственных земель.

Добившись устойчивого развития АПК, постепенно улучшатся условия жизнедеятельности сельского населения, в связи с чем, программой предусмотрены мероприятия по развитию и реконструкции объектов социальной инфраструктуры сельских населенных пунктов.

2. 2016-2020 гг. – второй этап – это основной этап реализации программы, направленный, прежде всего, на закрепление достигнутых на протяжении первого этапа положительных результатов и дальнейшее развитие в экономической сфере района. Это позволит в значительной мере сократить оттоки финансовых средств с территории района. Увеличить собственную доходную базу. Улучшить качество и расширить сектор предлагаемых населению района товаров работ и услуг, повысить конкурентоспособность района по отношению к другим территориям. Вместе с тем, большое усилие на данном этапе будет приложено к снижению уровня безработицы, созданию благоприятного климата для улучшения демографической ситуации, сложившейся на территории района, а также снижению оттока населения района на территории других районов путем увеличения престижа и качества жизни, строительства нового жилья.

3. 2021-2025 гг. – продолжение реализации инвестиционных и социальных мероприятий, закрепляющих достигнутые на первых этапах реализации Программы положительные сдвиги в развитии экономики и реформировании социальной сферы, а также создающих основы для дальнейшего стратегического развития района. Вместе с тем, предполагается закрепление сформированного на первых этапах имиджа и престижа района, а также межтерриториальных деловых отношений.

ДОЛГОСРОЧНЫЙ ПЛАН СОЦИАЛЬНО-ЭКОНОМИЧЕСКОГО РАЗВИТИЯ СЕВЕРНОГО РАЙОНА НОВОСИБИРСКОЙ ОБЛАСТИ НА 2011-2020 годы

1. Цели и задачи комплексного социально-экономического развития Северного района Новосибирской области на долгосрочную перспективу

На основе проведенной оценки социально-экономического развития за период 2007-2010 годы, анализа основных проблем и с учетом резервов социально-экономического развития перед муниципальным образованием Северного района в долгосрочной перспективе стоят следующие цели и задачи:

Генеральной стратегической целью социально-экономического развития Северного района является создание комфортной среды проживания и обеспечение роста конкурентоспособной экономики района.

1.1. Социальные цели и задачи плана

1.1.1. Демография и уровень жизни населения

Цель - стабилизация численности населения района, повышение уровня жизни и доходов населения, развитие рынка социальных услуг и обеспечение их доступности для жителей района, повышение эффективности и качества предоставления социальных услуг.

Задачи:

- проведение мероприятий по стимулированию рождаемости, улучшению репродуктивного здоровья населения, в первую очередь женщин и новорожденных;
- создание условий для эффективной трудовой занятости населения и развития предпринимательской инициативы;
- создание условий для роста среднедушевых доходов населения на основе роста экономики и повышения заработной платы работников;
- увеличение адресной социальной помощи;
- развитие системы социальной защиты семьи и детей, профилактика безнадзорности и правонарушений несовершеннолетних, организация оздоровления детей из социально незащищенных семей;
- развитие системы социального обслуживания семьи и детей, социальной защиты пожилых граждан и инвалидов.

1.1.2. Здоровье населения

Цель – создание экономических, социальных организационных условий, направленных на развитие доступной, качественной, социально ориентированной и экономически эффективной системы здравоохранения.

Задачи:

- укрепление материально-технической базы учреждений здравоохранения, строительство и реконструкция учреждений здравоохранения;
- повышение укомплектованности и профессионального уровня медицинского персонала;
- улучшение качества оказания медицинской помощи больным;
- внедрение в медицинскую практику передовых медицинских технологий
- обеспечение диспансеризации всего населения;
- развитие профилактических и реабилитационных технологий;
- гарантированное обеспечение населения района лекарственными средствами и изделиями медицинского назначения.

1.1.3. Образование

Цель – создание условий для повышения качества образования, создание механизмов устойчивого развития системы образования как основы формирования всесторонне развитой личности.

Задачи:

- оптимизация сети образовательных учреждений, позволяющая обеспечить гарантии прав детей на образование;
- создание стабильного функционирования дошкольных учреждений, переход их на работу в режиме развития;
- формирование условий для сохранения и укрепления здоровья обучающихся;
- обеспечение общего образования детей с ограниченными возможностями здоровья;
- развитие семейных форм устройства детей-сирот и детей, оставшихся без попечения родителей;
- совершенствование образовательных программ, повышение качества образования через внедрение в образовательный процесс новых педагогических технологий, опирающихся на современные телекоммуникационные возможности;
- укрепление преподавательского состава, повышение квалификации педагогов и управленческих кадров;
- создание условий для организации учебно-воспитательского процесса, развитие и укрепление учебно-материальной базы всех образовательных учреждений района;

- формирование эффективной системы профилактики безнадзорности, правонарушений, противодействия распространению алкоголизма, наркотических средств и табакокурения среди обучающихся;
- подготовка квалифицированного рабочего, способного адаптироваться на современном рынке труда, учитывая состояние и прогноз тенденций изменений потребности в кадрах;
- содействие в укреплении материально-технической базы;
- совершенствование учебно-воспитательного процесса, создание условий для профессионального и нравственного развития личности.

1.1.4. Культура

Цель – создание условий для роста потребления населением культурных ценностей и его занятий самодеятельным культурным и духовным творчеством.

Задачи:

- поддержка народного творчества, сохранение и развитие народных дарований;
- укрепление материально-технической базы учреждений культуры
- привлечение высококвалифицированных кадров для ведения массовой работы с населением в сфере культуры;
- комплектование книжного фонда центральной библиотечной системы;
- удовлетворение культурных потребностей населения, организация досуга и художественного образования детей.

1.1.5. Физическая культура и спорт

Цель – создание условий для укрепления здоровья населения путем развития инфраструктуры и спорта, приобщения различных слоев общества к регулярным занятиям физической культурой и спортом.

Задачи:

- укрепление и развитие сети физкультурно-оздоровительных объектов, оснащение их инвентарем и оборудованием;
- развитие массовой физической культуры и спорта, формирование ценностей здоровья и здорового образа жизни, развитие и привлечение детей, подростков и молодёжи к занятиям физической культурой и спортом.

1.1.6. Обеспечение законности и правопорядка

Цель – повышение уровня безопасности населения, усиление законных прав и интересов граждан, обеспечение правопорядка на территории района.

Основные задачи:

- разработка и внедрение системы профилактических мер по устранению причин и условий совершения преступлений;
- проведение целевых мероприятий по предупреждению и пресечению экономической и бытовой преступности, преступности среди несовершеннолетних, распространению наркомании и пьянства;
- принятие комплексных мер по усилению охраны систем жизнеобеспечения района.

1.1.7. Средства массовой информации

Цель – информирование жителей района об общественно-политической жизни в районе и области, деятельности администрации района по подготовке и принятию управленческих решений, доведение до общественности социально-экономических последствий принятых решений и предпринятых действий;

Задачи:

- организация планомерной и системной работы с населением посредством средств массовой информации при участии руководителей администрации района;
- обеспечение устойчивого приёма районных телевизионных программ на территории района, дальнейшее формирование и обеспечение функционирования телевещательной сети района.

1.1.8. Труд и занятость

Цель – развитие и эффективное использование трудового потенциала района, повышение заработной платы работников, как основной составляющей доходов населения, создание условий для реализации трудовых прав граждан.

Задачи:

- создание условий для повышения уровня занятости населения, сокращения уровня безработицы;
- усиление трудовой мотивации учащейся и незанятой молодёжи, трудоустройство несовершеннолетних в летний период;
- создание эффективных рабочих мест;

- повышение качества и квалификации рабочей силы;
- обеспечение условий для повышения минимального размера заработной платы до величины прожиточного минимума для трудоспособного населения в соответствии с Трудовым кодексом РФ, путем заключения территориального тарифного соглашения, создание условий для своевременной и полной её выплаты, легализации теневой занятости и скрытых форм оплаты труда;
- развитие коллективно-договорного регулирования трудовых отношений на основе доведения охвата работников крупных и средних предприятий коллективными договорами до 100%, заключение соглашений в основных отраслях экономики;
- создание системы непрерывного обучения требованиям охраны труда руководителей, работников организаций и отдельных категорий застрахованных лиц.

1.1.9. Жилищно-коммунальное хозяйство

Цель – модернизация жилищно-коммунальной сферы и повышение качества жилищно-коммунальных услуг.

Задачи:

- применение современных технологий при новом строительстве, капитальном и текущем ремонтах инженерных сетей и сооружений ЖКХ;
- разработка и внедрение схемы привлечения инвестиций в реконструкцию и модернизацию инженерных сетей и сооружений ЖКХ.

1.2. Экономические цели и задачи программы

1.2.1. Цели и задачи развития промышленного производства

Цель – устойчивое развитие промышленности в интересах повышения темпов экономического роста, пополнения бюджета.

Задачи:

- создание условий по привлечению инвестиций в экономику района;
- оказание содействия по созданию новых рабочих мест, увеличению численности занятых в промышленности;

- создание условий для обеспечения роста заработной платы и обеспечения благоприятных условий охраны труда на промышленных предприятиях района;
- расширение рынков сбыта для товаропроизводителей района, принятие участия в областных ярмарках, заключение прямых договоров на поставку товаров.

1.2.2. Повышение использования потенциала сельскохозяйственного производства

Цель – стабильное, устойчивое развитие сельского хозяйства, решение социальных проблем населения.

Задачи:

- создание условий для снижения издержек, повышения рентабельности производства;
- продолжение финансового оздоровления сельскохозяйственных предприятий;
- поддержка личных подсобных хозяйств, обеспечение их молодняком скота, кормами, развитие сети заготовительных пунктов;
- улучшение социально-экономического положения работников сельского хозяйства (повышение среднемесячного размера заработной платы, улучшение жилищных условий).
- оказание поддержки в обеспечении сельскохозяйственных предприятий высококвалифицированными специалистами.

1.2.3. Расширение малого бизнеса

Цель – усиление роли малого бизнеса в социально-экономическом развитии района.

Задачи:

- оказание инвестиционной поддержки субъектам малого предпринимательства;
- оказание содействия в продвижении продукции малых предприятий на новые рынки;
- содействие в подготовке и повышении квалификации специалистов сферы малого бизнеса.

1.2.4. Совершенствование развития транспортной, дорожной системы и связи

Цель – эффективное развитие транспортной системы, удовлетворяющей потребностям района в перевозках грузов и пассажиров; полное и качественное обеспечение потребностей в услугах связи.

Задачи:

- обеспечение устойчивого сообщения со всеми населенными пунктами района;
- обновление автопарка автотранспортного предприятия;

- обеспечение сохранности существующей сети автомобильных дорог района;
- строительство и капитальный ремонт дорог;
- оказание содействия по модернизации телефонной сети общего пользования, замене аналогового оборудования телефонных станций на цифровое, росту номерной ёмкости телефонной сети, продвижение новых услуг связи.

1.2.5. Развитие инвестиционно - строительного комплекса

Цель – укрепление социальной сферы и улучшение жилищных условий населения.

Задачи:

- укрепление материально-технической базы учреждений социальной сферы;
- улучшение жилищных условий жителей района, ликвидация ветхого жилого фонда, приведение существующего фонда в нормативное состояние;
- строительство социального жилья;
- развитие индивидуального жилищного строительства;
- проведение капитальных ремонтов и реконструкции объектов социальной сферы.

1.2.6. Развитие потребительского рынка, товаров и услуг

Цель – обеспечение удовлетворения потребностей населения в товарах и услугах, увеличение налогооблагаемой базы местного бюджета.

Задачи:

- создание условий для развития и укрепления торговой сети в сёлах района;
- содействие развитию потребительской кооперации;
- обеспечение защиты прав потребителей, внедрение систем контроля качества товаров, поступающих в розничную торговую сеть района, гарантирующих покупателям право на качественные товары;
- оказание содействия развитию сферы услуг, в том числе бытовых, в населенных пунктах района.

2. Отбор и принятие долгосрочных инвестиционных предложений от бизнес-структур

Инвестиционные проекты принимаются администрацией района. Глава района направляет проекты на рассмотрение соответствующему структурному подразделению и в отдел экономического развития, промышленности и торговли на соответствие целям и задачам социально-экономического развития района. По результатам рассмотрения готовятся поправки, замечания и предложения по проекту. В случае положительного заключения, Глава района принимает решение о реализации проекта, которое оформляется постановлением.

3. Основные индикаторы социально-экономического развития муниципального образования на долгосрочную перспективу

3.1. Основные индикаторы, характеризующие результаты реализации плана.

Показатели развития района	Ед. изм.	2010 г. факт	2011 г.		2015 г.		2020 г.	
			план	в % к 2010 г	план	в % к 2010 г	план	в % к 2010 г
Численность населения	тыс. чел.	11,365	11,368	100	11375	100,0	11380	100
Прирост + (убыль -) населения с учетом миграции	чел.	- 10	- 3	х	+0,5	х	+0,8	х
Число прибывших	чел.	250	300	120	300	120	350	140
Число выбывших	чел.	105	320	В 3 раза	320	В 3 раза	370	В 3,5 раза
Отношение численности занятых в экономике к общей численности населения	%.	40	40	100	41	102,5	42	105,0
Уровень безработицы	%	2,9	2,9	100	2,6	90	2,4	92

Показатели развития района	Ед. изм.	2010 г. факт	2011 г.		2015 г.		2020 г.	
			план	в % к 2010 г	план	в % к 2010 г	план	в % к 2010 г
Промышленность. Оборот предприятий и организаций по основным видам деятельности	млн. руб.	10500	11130	106	13450	128	13600	129
Индекс физического объема	%	61,5	х	61,5	х	122	х	123
Промышленное производство на душу населения	руб./чел.	923889	979064	106	1182417	128	1195079	129
Производительность труда на 1 занятого в отрасли	тыс. руб.	29,2	29,3	100,3	35,4	121	35,8	122
Объем продукции сельского хозяйства в хозяйствах всех категорий	млн. руб.	298	320	107,3	425	142	450	151
Индекс физического объема	%	107,6	х	101	х	133	х	141
Сельскохозяйственное производство на душу населения	руб./чел.	26220	28149	107	37362	142	39543	151
Производительность труда на 1 занятого в отрасли	тыс. руб.	64,7	76,2	117	101	156	107	165
Урожайность зерновых и зернобобовых культур во всех категориях хозяйств	ц/га	14,5	15	103,4	15	103,4	15	103,4
Объем строительно-монтажных работ, включая хозспособ	млн. руб.	140,2	200	142	275	196	290	206
Индекс физического объема	%	78	х	135	х	181	Х	190

Показатели развития района	Ед. изм.	2010 г. факт	2011 г.		2015 г.		2020 г.	
			план	в % к 2010 г	план	в % к 2010 г	план	в % к 2010 г
Ввод в эксплуатацию за счет всех источников финансирования жилых домов	кв.м. общ. площ	1300	1300	100	1300	100	1300	100
Ввод в эксплуатацию индивидуальных жилых домов, построенных населением за свой счет и с помощью кредитов	кв.м. общ. площ	1300	400	30,7	600	46	600	46
Перевозки грузов автомобильным транспортом	тыс. тонн	95	100	105	112	118	115	121
Перевозки пассажиров автомобильным транспортом общего пользования	тыс. чел.	122	125	102,4	138	113	140	115
Оборот розничной торговли, включая общественное питание	млн. руб.	480	523	109	715	149	760	158
Индекс физического объема	%	101,5	х	102,6	х	140	х	142
Оборот розничной торговли на душу населения	руб./чел.	42235	46006	109	62857	149	66783	158
Объем платных услуг населению	млн. руб.	34	37	109	55	161	60	176
Индекс физического объема	%	103	х	100,3	х	149	х	162
Из общего объема услуг - объем бытовых услуг	млн. руб.	11,4	12,2	107	17,5	153	18,6	163

Показатели развития района	Ед. изм.	2010 г. факт	2011 г.		2015 г.		2020 г.	
			план	в % к 2010 г	план	в % к 2010 г	план	в % к 2010 г
Объем платных услуг на душу населения	руб./чел.	2992	3254	108	4835	162	5272	176
Инвестиции в основной капитал за счет всех источников финансирования	млн. руб.	720	740	103	835	116	850	118
Индекс физического объема	%	141	х	79	х	107	х	109
Инвестиции в основной капитал на душу населения	руб./чел.	63352	65095	102,7	73406	116	74692	118
Удельный вес прибыльных предприятий	%	92	92	100	92	100	95	103
Среднемесячная заработная плата 1 работника (по всем предприятиям)	руб.	15500	15810	102	18100	117	19500	126
Среднедушевые денежные доходы населения	руб.	7285	7430	102	8500	117	9160	126
Уровень обеспеченности собственными доходами бюджета на 1 человека	руб.	5015	3563	71	4568	91	5200	104
Рождаемость на 1000 населения	чел.	10,96	11,7	107	12,0	109	12,2	111
Охват работающего населения профилактическими осмотрами	%	94,8	96,5	101,8	99	104,4	100	105
Охват детей диспансерным наблюдением	%	66,3	79,5	120	88	133	100	151

Показатели развития района	Ед. изм.	2010 г. факт	2011 г.		2015 г.		2020 г.	
			план	в % к 2010 г	план	в % к 2010 г	план	в % к 2010 г
Удельный вес детей, посещающих детские дошкольные учреждения, от общей численности детей дошкольного возраста	%	52	52	100	55	108	58	111
Доля детей, охваченных дополнительным образованием (музыкальным, художественным, спортивным и т.п.), в общем количестве детей до 18 лет	%	65	65	100	70	108	80	123
Обеспеченность молодежи в возрасте до 30 лет местами в системе профессионального образования	мест /чел.	275	275	100	275	100	275	100
Муниципальный заказ на специалистов (число направляемых в вузы за счет муниципального бюджета)	чел.	1	2	200	3	300	5	500
Количество приемных семей	ед.	15	17	113	20	133	20	133
Количество детей, воспитывающихся в приемных семьях	чел.	28	31	110	35	125	36	128
Количество детей, находящихся под опекой (попечительством)	чел	59	60	101,7	68	115	68	115
Количество граждан, состоящих в очереди на получение социального жилья	чел.	271	293	108	330	122	330	122

Показатели развития района	Ед. изм.	2010 г. факт	2011 г.		2015 г.		2020 г.	
			план	в % к 2010 г	план	в % к 2010 г	план	в % к 2010 г
Ввод в эксплуатацию социального жилья	кв. м	0	0	0	0	0	0	0
Доходы от аренды муниципального имущества и земли	тыс. руб.	2,7	2,5	93	2,5	93	2,5	93
Плотность автомобильных дорог общего пользования с твердым покрытием	км/ тыс. кв.м	0,02	0,02	100	0,02	100	0,02	100
Обеспеченность населения домашними телефонами на 100 жителей	ед.	23,2	23,4	100,9	25	107,8	25	107,8
Число зарегистрированных преступлений на 10 тыс. жителей	ед.	150	145	97	140	93	140	93

3.2. Прогноз основных показателей бюджета муниципального образования на долгосрочную перспективу

Показатели	Един. измер.	2010 г. факт	2011 г.		2015 г.		2020 г.	
			план	в % к 2010 г	план	в % к 2010 г	план	в % к 2010 г
Налоги, собранные на территории района	млн.руб.	25,0	25,0	100	26,0	104	27,0	108
Доходы - всего	млн.руб.	539,0	560,0	104	570,0	105,7	590,0	109,5
Собственные доходы	млн.руб.	57,0	40,0	70	41,0	72	42,0	73,6
Обеспеченность собственными доходами, %	%	11	7,1	64	7,2	65	7,1	64,5
Расходы- всего	млн.руб.	568,0	566,0	99,6	570	100,3	590	103,8

4. Мониторинг хода реализации концепции и долгосрочного плана социально-экономического развития Северного района

Реализация поставленных в программе целей и задач социально-экономического развития района возможна лишь при слаженном взаимодействии органов местного самоуправления, хозяйствующих субъектов и общественности.

Организационная структура управления Комплексной программой социально-экономического развития основывается на существующей структуре органов местного самоуправления района.

Совет депутатов Северного района Новосибирской области:

- утверждает комплексную программу социально-экономического развития Северного района Новосибирской области на 2011-2025 годы;
- утверждает объёмы и источники финансирования мероприятий программы, за исключением средств, направленных из бюджетов вышестоящих уровней посредством целевого финансирования, а также выделяемых грантов;
- в рамках своих полномочий рассматривает и утверждает нормативно-правовые акты, разработанные по исполнению мероприятий программы, утверждает необходимые изменения в существующие нормативно-правовые акты;
- ежегодно рассматривает итоги исполнения программы.

Глава Северного района Новосибирской области:

- осуществляет управление реализацией программы;
- предоставляет проект программы на утверждение в Совет депутатов Северного района;
- рассматривает и представляет на утверждение в Совет депутатов Северного района изменения к программе;
- принимает в соответствии со своей компетенцией нормативно-правовые акты по обеспечению реализации программы;
- определяет исполнителей программных мероприятий;
- утверждает календарный план реализации мероприятий программы и периодические отчеты об его исполнении.

Структурные подразделения администрации Северного района Новосибирской области осуществляют следующие функции:

- проводят разработку проектов нормативно-правовых актов и муниципальных целевых программ и их анализ;
- формируют и обосновывают заявки на выделение средств из федерального и областного бюджетов;
- готовят предложения, связанные с внесением корректировок сроков, исполнителей и объёмов выделяемых ресурсов по мероприятиям программы;
- выступают в качестве исполнителей текущих мероприятий по реализации программы;

- взаимодействуют с областными органами исполнительной власти по включению предложений района в федеральные и областные целевые программы.

Управление экономического развития, труда, имущества и земельных отношений администрации Северного района Новосибирской области осуществляет методическое руководство, координацию работ и контроль по следующим основным направлениям:

- взаимодействует с областными органами исполнительной власти по включению предложений района в федеральные и областные целевые программы;
- составляет ежегодно план действий по реализации программы;
- готовит годовые отчеты о выполнении плана.

Проект комплексной программы выносится на публичные слушания.

Основные итоги программы публикуются в газете «Северная газета» и в периодическом печатном издании «Северный Вестник» и подвергаются общественному обсуждению на собраниях граждан.

**СРЕДНЕСРОЧНЫЙ ПЛАН
СОЦИАЛЬНО-ЭКОНОМИЧЕСКОГО РАЗВИТИЯ
СЕВЕРНОГО РАЙОНА НОВОСИБИРСКОЙ
ОБЛАСТИ на 2011-2015 годы**

1. Цели и задачи социально-экономического развития района в среднесрочной перспективе

На основе проведенной оценки социально-экономического развития за период 2007-2010 годы, анализа основных проблем и с учетом резервов социально-экономического развития, перед муниципальным образованием Северного района в среднесрочной перспективе стоят следующие цели и задачи:

1.1. Труд и занятость.

Цель – развитие и эффективное использование трудового потенциала района, повышение заработной платы работников, как основной составляющей доходов населения, создание условий для реализации трудовых прав граждан.

Задачи:

- создание условий для повышения уровня занятости населения, сокращения уровня безработицы;
- усиление трудовой мотивации учащейся и незанятой молодежи, трудоустройство несовершеннолетних в летний период;
- обеспечение сбалансированности рынка труда и рынка образовательных услуг;
- обеспечение условий для повышения минимального размера заработной платы до величины прожиточного минимума для трудоспособного населения в соответствии с Трудовым кодексом РФ путем заключения территориального тарифного соглашения, создание условий для своевременной и полной выплаты заработной платы, ликвидации просроченной задолженности по ее выплате, легализации теневой занятости и скрытых форм оплаты труда;
- развитие коллективно-договорного регулирования трудовых отношений на основе доведения охвата работников крупных и средних предприятий коллективными договорами, заключения соглашений во всех основных отраслях экономики;
- создание системы непрерывного обучения требованиям охраны труда руководителей, работников организаций и отдельных категорий застрахованных лиц.

Целевые показатели: Уровень безработицы сохранится на уровне 3,0%. Среднемесячная заработная плата составит 18100 рублей, среднедушевые доходы - 8500 рублей.

1.2. Агропромышленный комплекс.

Цель - устойчивое развитие сельских территорий, повышение занятости и

уровня жизни сельского населения, повышение конкурентоспособности районной сельскохозяйственной продукции на основе финансовой устойчивости и модернизации сельского хозяйства.

Задачи:

- сохранение и воспроизводство используемых в сельскохозяйственном производстве земельных и других природных ресурсов;
- повышение уровня жизни населения за счёт создания условий доходности малых форм хозяйствования;
- обеспечение устойчивого развития сельских территорий путём сохранения сельских населённых пунктов и сельского уклада жизни.

Целевые показатели: Увеличение объема продукции сельского хозяйства до 425 млн.рублей , рост 160, сбор зерновых культур до 6,5 тыс.тонн, производство молока - 5,5 тыс.тонн, мяса на убой в живом весе -1710 тонн.

1.3.Промышленность.

Цель – устойчивое развитие промышленности на базе имеющегося ресурсного потенциала района в интересах повышения темпов экономического роста.

Задачи:

- создание условий по привлечению инвестиций в данную отрасль;
- оказание содействия по созданию новых рабочих мест, увеличению численности занятых в промышленности;
- расширение рынков сбыта для товаропроизводителей района, принятие участия в областных ярмарках, заключение прямых договоров на поставку товаров;
- создание условий для развития производства конкурентоспособной продукции предприятиями промышленности.

Целевые показатели: Увеличение к 2015 году объема промышленного производства до 13450 млн.руб.

1.4.Потребительский рынок.

Цель – обеспечение удовлетворения потребностей населения в качественных товарах и услугах.

Задачи:

- создание условий для развития и укрепления торговой сети в селах, в том числе малых;
- содействие развитию потребительской кооперации;
- обеспечение защиты прав потребителей, внедрение систем контроля качества товаров, поступающих в розничную торговую сеть района, гарантирующих покупателям право на качественные товары;
- оказание содействия развитию сферы услуг, в том числе бытовых, в населенных пунктах района.

88

Целевые показатели к 2015 году оборот розничной торговли составит 715 млн.руб., платные услуги населению до 55 млн.руб.

1.5.Малое и среднее предпринимательство.

Цель - создание условий для усиления роли малого и среднего

предпринимательства в социально-экономическом развитии района.

Задачи:

- разработка системы мероприятий по поддержке малого и среднего предпринимательства;
- оказание инвестиционной поддержки субъектам малого предпринимательства;
- привлечение малого бизнеса к реализации муниципальных заказов;
- оказание содействия в продвижении продукции малых предприятий на новые рынки;
- содействие в подготовке и повышении квалификации специалистов сферы малого и среднего предпринимательства.

Целевые показатели: Увеличение к 2015 году доли малого бизнеса в общем объеме выпуска товаров, работ и услуг до 10 %.

1.6. Инвестиции и строительство.

Цель - привлечение инвестиций в экономику района, улучшение жилищных условий граждан различных категорий, увеличение количества введенного в эксплуатацию жилья.

Задачи:

- комплексное освоение территорий под жилищную застройку с ее инженерным обустройством, дорогами, связью, благоустройством;
- проведение капитальных ремонтов и реконструкции объектов муниципальной собственности и социально-культурной сферы;
- развитие индивидуального жилищного строительства;
- развитие механизмов государственной поддержки жителей района в вопросах строительства и приобретения жилья.

Целевые показатели: инвестиции в основной капитал за счет всех источников финансирования - 835 млн.рублей.

1.7. Жилищно-коммунальное хозяйство.

Цель - достижение высокого уровня надежности и устойчивости функционирования жилищно-коммунального комплекса района, улучшение качества предоставляемых жилищно-коммунальных услуг при одновременной оптимизации затрат на их предоставление, повышение эффективности использования топливно-энергетических ресурсов.

Задачи:

- повышение эффективности использования средств населения и бюджетных средств за оказанные жилищно-коммунальные услуги;
- рационализация и снижение издержек на производства жилищно-коммунальных услуг;
- анализ потребления энергоресурсов потребителями бюджетной сферы, выявление и устранение очагов нерационального использования энергоресурсов;
- модернизация и замена отслужившего срок технологического оборудования систем теплоснабжения, водоснабжения и водоотведения;
- проведение преобразований в сфере жилищно-коммунального комплекса на основе формирования рыночных отношений, создания конкурентной среды.

Целевые показатели: Процент подписанных паспортов готовности жилищного фонда и котельных сохранится на уровне 100 %.

1.8.Транспортно-дорожное хозяйство и связь.

Цель- повышение доступности транспортных услуг, полное и качественное удовлетворение потребностей населения и организаций в транспортных и информационных услугах, развитие дорожно-транспортной системы района

Задачи:

- поддержка в рабочем состоянии дорожно-транспортной сети, путем капитального и текущего ремонтов автомобильных дорог, нового строительства;
- обеспечение населения услугами связи путем строительства и реконструкции телефонных станций, замены аналоговых систем передач на цифровые, расширения зоны охвата населенных пунктов района сотовой связью и телевизионным вещанием.

Целевые показатели: Увеличатся к 2015 году: перевозки грузов автомобильным транспортом до 112 тыс.тонн, перевозки пассажиров автомобильным транспортом до 138 тыс.пассажиров.

1.9.Образование.

Цель – обеспечение государственных гарантий доступности качественного образования, повышение доступности дошкольного образования, сохранение здоровья детей в общеобразовательных учреждениях, содействие всестороннему развитию личности.

Задачи:

- развитие всех типов образовательных учреждений для получения доступа к образовательным услугам, соответствующим современным требованиям, в том числе обеспечение соответствующих условий обучения учащихся школ и воспитанников дошкольных образовательных учреждений;
- создание условий для предоставления доступного и качественного дошкольного образования;
- создание условий для сохранения здоровья детей;
- создание механизмов поддержки детей, нуждающихся в социально-педагогической и психолого-педагогической помощи;
- развитие направлений дополнительного образования детей.

Целевые показатели: Средняя наполняемость классов в общеобразовательных учреждениях составит 8 человек. Повысится удельный вес детей, посещающих детские дошкольные учреждения до 55%, доля детей, охваченным дополнительным образованием до 85 %.

1.10.Здравоохранение

Цель - совершенствование системы здравоохранения на основе повышения качества и доступности оказываемой медицинской помощи, улучшение медико- демографической ситуации в районе; улучшение показателей здоровья населения (снижение общей смертности, заболеваемости, инвалидности, снижение уровня младенческой и материнской смертности; укрепление материально – технической базы учреждений здравоохранения.

Задачи:

- обеспечение населения гарантированной бесплатной медицинской помощью;
- повышение качества и доступности медицинской помощи населению;
- совершенствование системы управления качеством медицинской помощи;
- снижение уровней смертности населения от управляемых причин (сердечно-сосудистые заболевания, несчастные случаи и т.п.);
- увеличение показателя средней продолжительности предстоящей жизни населения;
- снижение уровня младенческой и детской смертности;
- улучшение репродуктивного здоровья населения;
- снижение уровня инфекционной заболеваемости;
- обеспечение приоритетного развития первичной медико-санитарной помощи;
- внедрение современных медицинских технологий;
- обеспечение населения высокотехнологичной медицинской помощью;
- совершенствование лекарственного обеспечения населения;
- укрепление материально-технической базы системы здравоохранения;
- внедрение современных подходов в медицинском образовании и кадровом обеспечении здравоохранения;
- совершенствование системы оплаты труда медицинских работников с учетом конечных результатов деятельности;
- повышение эффективности управления системой здравоохранения посредством внедрения современных информационно-коммуникационных технологий;
- формирование здорового образа жизни у населения.

Целевые показатели: Охват работающего населения профилактическими осмотрами вырастит до 99%.

1.11. Культура и молодежная политика.

Цель - Создание социально-экономических условий для сохранения и развития культурного потенциала.

Задачи:

- укрепление материально-технической базы учреждений культуры;
- совершенствование подготовки, переподготовки и повышения квалификации специалистов отрасли культуры;
- сохранение и развитие традиционного народного художественного творчества, развитие национальных культур;
- создание благоприятных условий для творческих способностей, образования и нравственного воспитания детей и молодежи;
- повышение качества библиотечного, информационного обслуживания населения;
- создание условий для сохранения и активной популяризации музейных фондов.

Целевые показатели: Увеличить численность участников клубных формирований в культурно-досуговых учреждениях до 10%.

1.12. Физическая культура и спорт.

Цель - повышения уровня здоровья и формирование здорового образа жизни средствами физической культуры и спорта.

Задачи:

- укрепление и развитие сети физкультурно-оздоровительных объектов, оснащение их инвентарём и оборудованием;
- развитие массовой физической культуры и спорта, формирование ценностей здоровья и здорового образа жизни;
- привлечение жителей района всех возрастов к занятиям физической культурой и спортом.

Целевые показатели: Увеличить численность систематически занимающихся физической культурой и спортом в общей численности населения района к 2015 года до 10 %.

1.13. Социальная защита населения.

Цель - предоставление качественных услуг в сфере соцзащиты в объеме, достаточном для удовлетворения потребностей населения.

Задачи:

- укрепление и развитие материально-технической базы за счет оснащения современным оборудованием, повышение эффективности ее использования;
- повышение уровня квалификации и профессиональной компетентности кадров;
- осуществлять меры по дальнейшему развитию консультативной и психологической поддержки семьи и детей в трудной жизненной ситуации;
- оказывать содействие для вовлечения в сферу занятости неработающего населения трудоспособного возраста, в т.ч. с ограниченными возможностями здоровья;
- организация оздоровления и отдыха детей;
- организация социального обслуживания граждан старших возрастов, обеспечивающая хорошее социальное самочувствие.

1.14. Обеспечение законности и правопорядка

Цель – повышение уровня безопасности населения, усиление законных прав и интересов граждан, обеспечение правопорядка на территории района.

Задачи

- разработка и внедрение системы профилактических мер по устранению причин и условий совершения преступлений;
- проведение целевых мероприятий по предупреждению и пресечению экономической и бытовой преступности, преступности среди несовершеннолетних, распространению наркомании и пьянства;
- принятие комплексных мер по усилению охраны систем жизнеобеспечения района, по противодействию терроризму.

2. Основные индикаторы социально-экономического развития Северного района Новосибирской области на 2011 - 2015 годы

Показатели развития района	Ед.	2009 г.		2010 г.		2011 г.		2012 г.		2013 г.		2014 г.		2015 г.		
	из-мер.	отчет	в % к 2008г	факт	в % к 2009г	план	в % к 2010г	план	в % к 2011г	план	в % к 2012г	план	в % к 2013 г	план	в % к 2014г	
Численность населения	тыс. чел.	11375	100,5	11365	99,9	11368	100	11370	100	11375	100	11380	100	11375	100	
Прирост + (убыль -) населения с учетом миграции	чел.	56	X	-10	X	3	X	2	X	5	X	5	x	+0,5	x	
Создание новых рабочих мест	ед.	70	90	60	86	60	100	75	125	80	106	85	106	85	100	
Уровень безработицы	%	3,35	98,5	2,9	87	2,9	100	2,8	97	2,7	96	2,7	100	2,60	96	
Промышленность. Объем отгруженных товаров собственного производства, выполненных работ и услуг собственными силами	в дейс т.ц.	млн. руб	16696	118,9	10500	62,8	11130	106	11600	104,2	12200	105	12800	105	13450	105
	в со-пос.ц пред-дыд.	в % к пред. году	X	115,5	X	61,5	X	100,7	X	99,0	X	100,2	x	100	x	100

	года															
Объем продукции сельского хозяйства в хозяйствах всех категорий	В дейс т.ц.	млн. руб	264,1	104,9	298	112,8	320	108	340	106,3	364	107	395	108	425	107
	В со- пос.ц пре- дыд. года	в % к пред.	X	103,6	X	107,6	X	101	X	100	X	100,2	x	101	x	100
		году														
Валовой сбор зерновых и зернобобовых культур во всех категориях хозяйств (бункерный вес/вес после доработки)		тыс. тонн	6,9	87,5	5,2	75,4	6	115	6,1	101,6	6,3	103	6,4	101,6	6,5	101,6
Поголовье скота (все категории хозяйств):			X	X	X	X	X	X	X	X	X	X	x	x	x	x
- крупный рогатый скот		тыс. голов	4286	95	4372	102,0	4459	102,0	4548	102,0	4639	102,0	4730	102	4825	102
в том числе коровы		тыс. голов	1793	98,6	1440	80,3	1469	102,0	1498	102,0	1528,1	102,0	1558	102	1590	102
- свиньи		тыс. голов	4070	100,2	4151	102,0	4234	102,0	4319	102,0	4405	102,0	4495	102	4585	102
Производство молока (все категории хозяйств)		тыс. тонн	5257,7	99,7	5000	95,0	5100	102	5202	102	5306	102	5415	102	5525	102
Производство мяса на убой в живом весе (все категории хозяйств)		тонн	1624,2	105,2	1550	95,4	1581	102	1612	102	1644	102	1676	102	1710	102

Объем строи- тельно- монтажных ра- бот, включая хоз- способ	в дейст. ц.	млн. руб	158,3	69,6	140,2	89	200	143	214	107	229	107	250	109	275	110
	в со- пос.ц пре- дыд. года	в % к пред. году	X	64	X	86	X	135	X	100	X	99	x	101	x	101
Ввод в эксплуатацию за счет всех источников фи- нансирования жилых до- мов	кв.м. общ.	пло- щ.	1652	135	1300	78,7	1300	100	1300	100	1300	100	1300	100	1300	100
Ввод в эксплуатацию ин- дивидуальных жилых до- мов, построенных населе- нием за свой счет и с по- мощью кредитов	кв.м. общ.	пло- щ	844,2	98,5	1300	154	400	30,7	1300	325	600	46	600	100	600	100
Перевезено грузов авто- мобильным транспортом	тыс. тонн		80	31,7	95	119	100	105	105	105	107	102	109	102	112	103
Перевезено пассажиров автомобильным транс- портом общего пользова- ния	тыс. чел.		120	96	122	102	125	102,4	128	102,4	132	103	135	102	138	102

Оборот розничной торговли, включая общественное питание	в дейст. ц.	млн. руб	450	107,7	480	106,6	523	108,9	570	108,9	621	108,9	666	107	715	107
	в сопос.ц предыд. года	в % к пред. году	X	97,3	X	101,5	X	102,6	X	103,0	X	103,4	X	102	X	102
Объем платных услуг населению	в дейст. ц.	млн. руб	30,5	115,9	34	111,4	37,0	108,8	42	113,5	46	109,5	50	109	55	110
	в сопос.ц предыд. года	в % к пред. году	X	102,1	X	101,7	X	100,2	X	104,6	X	101,0	X	100	X	100
в том числе объем бытовых услуг	в дейст. ц.	млн. руб	10,3	121	11,4	110,6	12,2	107,0	13,3	109	14,6	109,8	16	109	17,5	109
	в сопос.ц предыд. года	в % к пред. году	X	104,7	X	101	X	98.6	X	100,4	x	101	x	100	X	100

Инвестиции в основной капитал за счет всех источников финансирования	В дейст. ц.	млн. руб	2237,5	51	720	32	740	102,7	760	102,7	785	103,2	810	103	835	103
	в сопос.ц пред. год	в % к пред. году	X	45	X	30	X	97	X	96	X	95	X	95	x	95
Прибыль прибыльных предприятий		млн. руб	2000,9	91,5	850	42,4	870	102,3	910	104,5	920	101,0	930	101	940	101
Среднемесячная заработная плата 1 работника (по всем предприятиям)		руб.	17210	114	15500	90	15800	102	16100	102	16500	102,4	17300	104,8	18100	104,6
Детская смертность на 1000 новорожденных		чел.	0	0	34,1	-	0	0	0	0	0	0	0	0	0	0
Охват работающего населения профилактическими осмотрами		%	86,2	x	94,8	x	96,5	x	98	x	98	x	99	X	99	x
Охват детей диспансерным наблюдением		%	53	x	66,3	x	79,5	x	85,0	x	86,5	x	87	x	88	x

Удельный вес детей, посещающих детские дошкольные учреждения, от общей численности детей дошкольного возраста	%	50	98	52	104	52	100	53	102	55	104	55	100	55	100
Удельный вес детей в возрасте 7-18 лет, обучающихся в общеобразовательных школах, от общей численности детей данной возрастной категории	%	99,9	100	99,9	100	99,9	100	99,9	100	99,9	100	99,9	100	99,9	100
Удельный вес учеников, обучающихся во 2 смену	%	13	108	10,9	83,8	10,9	100	10	92	10	100	10	109	10	100
Удельный вес выпускников общеобразовательных школ, поступивших в ВУ-Зы, ССУЗы и ПТУ		89	91	79	88	79	100	79	100	79	100	80	101	80	100
	%														
Количество приемных семей	ед.	14	116	15	107	17	113	19	111	19	100	20	105	20	100
Количество детей, воспитывающихся в приемных семьях		27	117,3	28	103,7	31	110	33	106	33	100	35	106	35	100
	чел.														
Сумма расходов на пособия детям, воспитываемым в приемных семьях	тыс. руб.	2092	117	2621	125	2780	106	2940	105,7	3120	106	3150	101	3200	102

Количество детей, находящихся под опекой (попечительством)		55	119,5	59	107	60	101,6	62	103	62	100	65	105	68	105
	чел.														
В том числе количество детей, получающих пособие	чел.	25	83	22	88	24	109	26	108,3	28	107,6	29	103	30	103
Сумма выплачиваемых пособий на содержание детей под опекой (попечительством)	тыс. руб.	2273	108	2495	109,7	2640	105,8	2820	106,8	3020	107	3250	108	3510	108
Количество граждан, состоящих в очереди на получение социального жилья	чел.	225	110,8	271	120,4	293	108	304	103,7	324	106,5	325	100,3	330	101
Уровень оплаты населением ЖКУ (от экономически обоснованных затрат)	%	71,7	93	86	120	100	116,3	100	100	100	100	100	100	100	100
Стоимость жилищно-коммунальных услуг для населения в расчете на 1 кв. м	руб.	56,47	131	63,42	112,3	76,6	120,7	76,6	100	76,6	100	76,6	100	76,6	100
Количество населения, потребляющего питьевую воду, не соответствующую санитарным нормам	% от общего кол-ва населения	68	X	60	X	30	X	30	X	30	X	30	X	30	x

- сливной канализацией	%	81	100	93,7	115,7	100	106,7	100	100	100	100	100	100	100	100
Доля учреждений здравоохранения, оборудованных:															
- водопроводом	%	80	X	80	X	80	X	80	X	80	X	80	X	80	x
- горячим водоснабжением	%	10	X	10	X	11	X	22	X	27,5	X	30	x	30	x
- сливной канализацией	%	60	X	60	X	60	X	60	X	60	X	60	x	60	x
Доля жилья, оборудованного:															
- баллонным газом	%	82	X	82	X	82	X	82	X	82	X	80	x	80	x
- водопроводом	%	10,7	X	11	X	11,5	X	12	X	12,8	X	14	X	14	x
- сливной канализацией	%	10,7	X	11	X	11,5	X	12	X	12,8	X	14	x	14	x

3. План социально-экономического развития Северного района Новосибирской области на 2011 год.

Решение поставленных программой задач позволит обеспечить достижение в 2011 году основных показателей социально-экономического развития района.

Достижение количественных показателей будет сопровождаться позитивными качественными изменениями в экономике и социальной сфере, прежде всего в повышении эффективности производства, расширение предпринимательской и социальной активности населения, развитии общественной инфраструктуры.

Основные индикаторы экономического развития района в 2011 году

Показатели развития района	Един. измер.	2009 г.		2010 г.		2011 г.	
		отчет	в % к 2008г	оценка	в % к 2009г	план	в % к 2010г

Показатели развития района		Един. измер.	2009 г.		2010 г.		2011 г.	
			отчет	в % к 2008г	оценка	в % к 2009г	план	в % к 2010г
Промышленность. Объем отгруженных товаров собственного производства, выполненных работ и услуг собственными силами	в дейст.ц.	млн.ру б	16696	118,9	10500	62,8	11130	106
	в сопос.ц предыд. года	в % к пред. году	X	115,5	X	61,5	X	100,7
Объем продукции сельского хозяйства в хозяйствах всех категорий	в дейст.ц.	млн.ру б	264,1	104,9	298	112,8	320,0	108
	в сопос.ц предыд. года	в % к пред. году	X	103,6	X	107,6	X	101
Валовой сбор зерновых и зернобобовых культур во всех категориях хозяйств (бункерный вес/вес после доработки)		тыс. тонн	6,9	87,5	5,2	75,3	6,0	115
Поголовье скота (все категории хозяйств):			X	X	X	X	X	X
- крупный рогатый скот		тыс. голов	4286	95	4372	102,0	4459	102,0
в том числе коровы		тыс. голов	1793	98,6	1440	80,3	1469	102,0
- свиньи		тыс. голов	4070	100,2	4151	102,0	4234	102,0
Производство молока (все категории хозяйств)		тыс. тонн	5257,7	99,7	5000	95,0	5100	102

Показатели развития района		Един. измер.	2009 г.		2010 г.		2011 г.	
			отчет	в % к 2008г	оценка	в % к 2009г	план	в % к 2010г
Производство мяса на убой в живом весе (все категории хозяйств)		тонн	1624,2	105,2	1550	95,4	1581	102
Объем строительно-монтажных работ, включая хозспособ	в дейст.ц.	млн.руб	158,3	69,6	140,2	81	200,6	143
	в сопос.ц предыд. года	в % к пред. году	X	64	X	78	X	135
Ввод в эксплуатацию за счет всех источников финансирования жилых домов		кв.м.о бщ. площ.	1652	135	1300	78,7	1300	100
Ввод в эксплуатацию индивидуальных жилых домов, построенных населением за свой счет и с помощью кредитов		кв.м.о бщ. площ	844,2	98,5	1300	154	400	30,7
Перевезено грузов автомобильным транспортом		тыс. тонн	80	31,7	95	118	100	105
Перевезено пассажиров автомобильным транспортом общего пользования		тыс. чел.	120	96	122	102	125	102,4
Оборот розничной торговли, включая общественное питание	в дейст.ц.	млн.руб	450	107,7	480	106,6	523	108,9
	в сопос.ц предыд. года	в % к пред. году	X	100,4	X	101,5	X	102,6
Объем платных услуг населению		млн.руб	30,5	115,9	34	111,4	37,0	108,8

Показатели развития района	Един. измер.	2009 г.		2010 г.		2011 г.		
		отчет	в % к 2008г	оценка	в % к 2009г	план	в % к 2010г	
	в сопос.ц предыд. года	в % к пред. году	X	100,3	X	101,7	X	100,2
в том числе объем бытовых услуг	в дейст.ц.	млн.руб	10,3	121	11,4	110,6	12,2	108,9
	в сопос.ц предыд. года	в % к пред. году	X	104,7	X	101	X	100,3
Инвестиции в основной капитал за счет всех источников финансирования	в дейст.ц.	млн.руб	2237,5	51	720	32	740	102,7
	в сопос.ц предыд. года	в % к пред. году	X	45	X	30	X	97
Прибыль прибыльных предприятий	млн.руб	2000,9	91,5	850	42,4	870	102,3	
Среднемесячная заработная плата 1 работника (по всем предприятиям)	руб.	17210	114	15500	90	15000	96,7	
Уровень обеспеченности собственными доходами бюджета на душу населения	рублей	5160	90,0	5015	97	3563	71	
Доходы от аренды муниципального имущества и земли	млн.руб.	5,3	92	2,7	50,9	2,5	92,6	

Паспорт Северного района Новосибирской области

№ п/п	Показатели	Единица измерения	2008 г.	2009 г.
1	Общие сведения о районе			
1.1.	Общие сведения			
1.1.1.	Удаленность райцентра от областного центра	км	434	434
1.1.2.	Удаленность райцентра от ближайшей ж/д станции	км	130	130
	Количество поселений, входящих в состав района	единиц	12	12
	Общее количество населенных пунктов	единиц	34	34
	Количество населенных пунктов с численностью населения менее 100 человек	единиц	15	16
1.2.	Территория района			
1.2.1.	Общая площадь территории района – всего,	га	1556950	1556950
	Из общей площади:			
1.2.2.	земли жилой застройки	га	475	475
1.2.3.	земли промышленности, энергетики, транспорта, связи, радиовещания, телевидения, информатики, земли для обеспечения космической деятельности, земли обороны, безопасности и земли иного специального назначения	га	1344	1344
1.2.4.	земли особо охраняемых территорий и объектов	га	0	0
1.2.5.	земли лесного фонда	га	1101796	1101796

1.2.6.	земли водного фонда	га	908	908
1.2.7.	земли рекреационного назначения	га	0	0
	Распределение земель по формам собственности:			
1.2.8.	общая площадь земельных участков, находящихся в собственности Российской Федерации	га	1,3	1,3
1.2.9.	общая площадь земельных участков, находящихся в собственности Новосибирской области	га	11,6	11,6
1.2.10.	общая площадь земельных участков района, находящихся в муниципальной собственности	га	95,5	95,5
	в том числе:			
1.2.11.	в собственности муниципального района	га	42	42
1.2.12.	в собственности поселений	га	53,5	53,5
1.3.	Население района	-		
1.3.	Численность постоянного населения (на начало года) – всего,	человек	11319	11375
	в том числе в возрасте:			
1.3.1.	- 0-6	человек	720	769
1.3.2.	- 6-18	человек	1536	1521
1.3.3.	- трудоспособном	человек	6323	6215
1.3.4.	- старше трудоспособного	человек	2740	2870
1.3.5.	Численность лиц, замещающих муниципальные должности и муниципальные должности муниципальной службы	человек	99	98
1.3.6.	Количество родившихся	человек	137	159
1.3.7.	Количество умерших	человек	157	160
1.3.8.	Естественный прирост (+), убыль (-) населения	человек	-20	-1
1.3.9.	Миграционный прирост (+), убыль (-) населения	человек	-139	21

1.4.	Развитость гражданских инициатив			
1.4.1.	Количество общественных и некоммерческих организаций	единиц	55	56
2	Ресурсы и резервы экономического развития			
2.1.	Незастроенные территории в целом по району	-		
2.1.1.	Незастроенные территории –всего	га	40,95	40,31
	в том числе земли, пригодные для:			
2.1.2.	жилищного строительства	га	3,82	3,18
2.1.3.	строительства объектов коммерческо-производственного и социально-культурного назначения	га	7,6	7,6
2.1.4.	пригодные для организации рекреационных зон, заказников	га	12,3	12,3
2.2.	Трудовые ресурсы	-		
2.2.1.	Численность трудовых ресурсов	человек	5579	5569
2.2.2.	Всего занято в экономике	человек	4747	4582
	в том числе по видам деятельности:			
2.2.3.	- сельское хозяйство, охота и лесное хозяйство	человек	671	574
2.2.4.	- рыболовство, рыбоводство	человек	0	0
2.2.5.	- добыча полезных ископаемых	человек	411	327
2.2.6.	-обработывающие производства	человек	41	53
2.2.7.	-производство и распределение электроэнергии, газа и воды	человек	190	216
2.2.8.	-строительство	человек	131	118

2.2.9.	-оптовая и розничная торговля; ремонт автотранспортных средств, мотоциклов, бытовых изделий и предметов личного пользования	человек	565	580
2.2.10.	- гостиницы и рестораны	человек	27	18
2.2.11.	-транспорт	человек	171	184
2.2.12.	- связь	человек	116	110
2.2.13.	- финансовая деятельность		15	14
2.2.14.	- операции с недвижимым имуществом, аренда и предоставление услуг		168	189
2.2.15.	- государственное управление и обеспечение военной безопасности; обязательное социальное обеспечение		333	353
2.2.16.	- образование		844	814
2.2.17.	-здравоохранение и предоставление социальных услуг		418	424
2.2.17.	- предоставление прочих коммунальных, социальных и персональных услуг		344	310
2.2.18.	Из общей численности занятых в экономике - занято в бюджетной сфере		2168	2146
2.2.19.	Занятые в домашнем хозяйстве производством товаров и услуг для реализации		302	298
	Из общего количества занятых в экономике:			
2.2.20.	заняты на малых предприятиях		540	578
2.2.21.	индивидуальные предприниматели		182	184
2.2.22.	Численность официально зарегистрированных безработных		221	212

2.2.23.	Уровень зарегистрированной безработицы, от трудоспособного населения в трудоспособном возрасте		3,4	3,35
2.2.24.	Отношение суммы периодов поиска работы безработными гражданами к общей численности зарегистрированных безработных	человек	4,2	4,8
2.2.25.	Охват работающих на крупных и средних предприятиях коллективными договорами, доля в среднесписочной численности работающих	человек	100	100
2.3.	Муниципальное имущество в целом по району			
2.3.1.	Общая площадь недвижимого имущества, находящегося в собственности в целом по району	тыс. кв.м	1048,3	1049,1
	в том числе:			
2.3.2.	- земельных участков	тыс. кв.м	955	955
2.3.3.	- нежилых помещений	тыс. кв.м	62,8	62,8
2.3.4.	- муниципального жилищного фонда	тыс. кв.м	30,5	31,3
2.3.5.	из общей площади передано в аренду - всего	тыс. кв м	1,12	1,82
	Средняя ставка арендной платы по договорам аренды:			
2.3.6.	- земельных участков	руб/кв.м	0,8	0,8
2.3.7.	- нежилых помещений	руб/кв.м	410	450
2.3.8.	Приватизировано жилья	тыс. кв.м	0,5	3,3
2.3.9.	Количество выставленных на продажу земельных участков	единиц	0	0
2.3.10.		тыс. кв.м		0
2.3.11.	в том числе под строительство	единиц	0	0
2.3.12.		тыс. кв.м		
2.3.13.	из них - под жилищное строительство	единиц	0	0

2.3.14.		тыс. кв. м		
2.3.15.	Количество проданных гражданам и юридическим лицам за год земельных участков	единиц	0	0
2.3.16.		тыс. кв. м	0	0
2.3.17.	из них - под жилищное строительство	единиц		
2.3.18.		тыс. кв. м		
2.3.19.	Поступления от продажи земельных участков– всего	тыс. рублей	0	0
2.3.20.	Доля земель, находящихся в муниципальной собственности, от общей площади земель	%	0,003	0,003
2.3.21.	Из нее - сданной в аренду	%	0	
2.3.22.	Поступления арендной платы, а также средств от продажи права на заключение договора аренды – всего	тыс. руб.	647,6	1049,3
	в том числе:			
2.3.23.	за земли	тыс. руб.	325,6	251,2
2.3.24.	от сдачи в аренду имущества:	тыс. руб.	322	798,1
	Общая площадь муниципального нежилого фонда, оборудованная:			
2.3.25.	-водопроводом	кв.м.	5269	5269
2.3.26.	-канализацией	кв.м.	5269	5269
2.3.27.	-центральным отоплением	кв.м.	5269	5269
2.3.28.	-газом	кв.м.	0	0
2.4.	Муниципальное имущество муниципального района			
2.3.1.	Общая площадь недвижимого имущества, находящегося в собственности муниципального района	тыс. кв.м	493,4	457,9
	в том числе:			

2.3.2.	- земельных участков	тыс. кв.м	420	420
2.3.3.	- нежилых помещений	тыс. кв.м	37,9	37,9
2.3.4.	- муниципального жилищного фонда	тыс. кв.м	0	0
2.3.5.	из общей площади передано в аренду - всего	тыс.кв м	0,7	0,7
	Средняя ставка арендной платы по договорам аренды:			
2.3.6.	- земельных участков	руб/кв.м	0	0
2.3.7.	- нежилых помещений	руб/кв.м	340	578
2.3.8.	Приватизировано жилья	тыс. кв.м		
2.3.9.	Количество выставленных на продажу земельных участков	единиц	0	0
2.3.10.		тыс. кв.м	0	0
2.3.11.	в том числе под строительство	единиц	0	0
2.3.12.		тыс. кв.м	0	0
2.3.13.	из них - под жилищное строительство	единиц	0	0
2.3.14.		тыс.кв.м	0	0
2.3.15.	Количество проданных гражданам и юридическим лицам за год земельных участков	единиц		
2.3.16.		тыс.кв.м	0	0
2.3.17.	из них - под жилищное строительство	единиц	0	0
2.3.18.		тыс.кв.м		
2.3.19.	Поступления от продажи земельных участков– всего	тыс. рублей	0	0
2.3.20.	Доля земель, находящихся в муниципальной собственности, от общей площади земель	%	0,002	0,002
2.3.21.	Из нее - сданной в аренду	%	0	0
2.3.22.	Поступления арендной платы, а также средств от продажи права на заключение договора аренды –	тыс. руб.	0	0

	всего			
	в том числе:			
2.3.23.	за земли	тыс. руб.	0	0
2.3.24.	от сдачи в аренду имущества:	тыс. руб.	147,7	125,5
	Общая площадь муниципального нежилого фонда, оборудованная:			
2.3.25.	-водопроводом	кв.м.	5269	5269
2.3.26.	-канализацией	кв.м.	5269	5269
2.3.27.	-центральной отоплением	кв.м.	5269	5269
2.3.28.	-газом	кв.м.	0	0
3	Экономический потенциал	-		
3.1.	Промышленность (добывающие и обрабатывающие производства, производство и распределение электроэнергии, газа и воды)			
3.1.1.	Число предприятий, всего	единиц	3	3
3.1.2.	Отгружено товаров собственного производства, выполнено работ и услуг собственными силами по основным видам экономической деятельности	млн. рублей	14032	16688,9
3.1.3.	Индекс физического объема	%	108	108
3.2.	Сельское хозяйство			
3.1.1.	Число хозяйств, всего	единиц	4284	4250
	в том числе:			
3.2.2.	- сельскохозяйственных организаций	- " -	11	10
3.2.3.	- крестьянских (фермерских) хозяйств	- " -	9	6
3.2.4.	- личных подсобных хозяйств	- " -	4268	4234

3.2.5.	Отгружено товаров собственного производства, выполнено работ и услуг по "чистым" видам сельскохозяйственной деятельности (валовая продукция сельского хозяйства) во всех категориях хозяйств	млн. рублей	200,8	266,5
3.2.6.	Индекс физического объема	%	85	83
3.2.7.	Валовой сбор зерновых и зернобобовых культур (в весе после доработки), все категории хозяйств	тыс. тонн	6,87	6,97
3.2.8.	в том числе в сельскохозяйственных организациях	тыс. тонн	6,67	6,76
3.2.9.	Урожайность зерновых и зернобобовых культур (в весе после доработки), все категории хозяйств	ц/га	10,8	11
3.2.10.	Производство мяса (в живом весе), все категории хозяйств	тонн	1543,3	1624,2
3.2.11.	в том числе в сельскохозяйственных организациях	тонн	260,4	259,1
3.2.12.	в крестьянских (фермерских) хозяйствах	тонн	16,6	6,7
3.2.13.	в личных подсобных хозяйствах населения	тонн	1266,3	1358,4
3.2.14.	Производство молока, все категории хозяйств	тыс. тонн	5,272	5,258
3.2.15.	в том числе в сельскохозяйственных организациях	тыс. тонн	2,397	2,408
3.2.16.	в крестьянских (фермерских) хозяйствах	тыс. тонн	0,03	0,011
3.2.17.	в личных подсобных хозяйствах населения	тонн	2845	2839
3.2.18.	Надой молока на 1 корову в сельхозорганизациях	кг	2357	2488
3.2.19.	Производство яиц в сельхозорганизациях	тыс. штук	0	0
3.2.20.	Производство картофеля, все категории хозяйств	тыс. тонн	4,5	7,013

3.2.21.	Производство овощей, все категории хозяйств	тыс. тонн	1,231	0,808
3.3.	Строительство и инвестиции			
3.3.1.	Отгружено работ и услуг собственными силами предприятий и организаций по виду деятельности «строительство», включая СМР, выполненные хозспособом, всего	млн. рублей	221,9	158,3
3.3.2.	Индекс физического объема	%	139	60
3.3.3.	Инвестиции в основной капитал за счет всех источников финансирования, всего	млн. рублей	4377	2237,5
3.3.4.	Индекс физического объема	%	124	45
3.3.5.	в том числе инвестиции за счет бюджетных средств	млн. рублей	30,2	114,8
3.3.6.	Индекс физического объема	%	106	336
3.4.	Перевозка грузов и пассажиров автомобильным транспортом общего пользования			
3.4.1.	Перевезено грузов	тыс. тонн	252	80
3.4.2.	Перевезено пассажиров	тыс. пасс.	125	120
3.5.	Потребительский рынок и услуги			
3.5.1.	Оборот розничной торговли, включая общественное питание, всего	млн. руб.	417,5	450
3.5.2.	Индекс физического объема	%	107,8	100,3
3.5.3.	Торговые точки, включая общепит - всего	единиц,	84	92
3.5.4.		кв. м,	3686	4197,2
3.5.5.		посадочных мест	161	141
3.5.6.	Платные услуги, оказанные населению, всего	млн. руб.	26,3	30,5

3.5.7.	Индекс физического объема	%	114,7	100,3
3.6.	Малый бизнес			
3.6.1.	Количество малых предприятий, численность занятых	единиц	29	30
3.6.2.	Численность занятых на малых предприятиях	человек	540	578
3.6.3.	Количество индивидуальных предпринимателей	человек	182	184
3.6.4.	Оборот организаций	тыс. руб.	434992	534280
3.6.5.	Индекс физического объема	%	117	122
3.6.6.	Удельный вес оборота малых предприятий в общем объеме оборота всех организаций	%	3,1	3,2
3.7.	Прибыль прибыльных предприятий - всего	млн. рублей	2187,2	2001,9
	в том числе по видам деятельности:			
3.7.1.	- добывающие и обрабатывающие производства, производство и распределение электроэнергии, газа и воды	- " -	2003,2	1998,5
3.7.2.	- сельское хозяйство	- " -	3,6	1,8
3.7.3.	- транспорт	- " -	2,8	1,1
3.7.4.	- ЖКХ	- " -	1,5	0
3.8.	Количество квартирных телефонных аппаратов сети общего пользования или имеющих на нее выход в расчете на 1000 человек	единиц	226	226,5
3.9.	Доля населения, имеющего доступ для приема ТВ-программ региональных ТРК	%	70	70
4	Инфраструктурное обустройство			
4.1.	Дороги			

4.1.1.	Протяженность автомобильных дорог общего пользования – всего,	км	382	382
4.1.2.	в том числе дорог с твердым покрытием	- " -	211	212
4.1.3.	Плотность автомобильных дорог	км/кв. км	0,02	0,02
4.1.4.	Наличие искусственных сооружений (мосты, трубы)	единиц	200	200
4.1.5.	Наличие технических средств, регулирующих дорожное движение (светофорные объекты)	единиц	0	0
4.1.6.	Удельный вес освещенных улиц в общей протяженности улиц	%	69	69
4.2.	Образование	-		
4.2.1.	Количество дошкольных образовательных учреждений (ДОУ)	единиц	2/13	2/13
4.2.2.		мест	536	541
4.2.3.	Количество детей, посещающих ДОУ	человек	424	450
4.2.4.	Обеспеченность детей местами в дошкольных образовательных учреждениях	мест на 100 детей дошкольного возраста	126	120
4.2.5.	Количество общеобразовательных учреждений	единиц	16	16
4.2.6.		мест	2613	2613
4.2.7.	Количество детей, посещающих общеобразовательные учреждения	человек	1375	1280
4.2.8.	Обеспеченность местами в общеобразовательных учреждениях	мест на 100 детей школьного возраста	154	166

4.2.9.	Средняя наполняемость классов в общеобразовательных учреждениях	человек	8	7
4.2.10.	Количество учеников, приходящихся на 1 учителя в общеобразовательных учреждениях	человек	6	5
4.2.11.	Количество учреждений дополнительного образования (УДО) (образовательных, музыкальных, художественных, спортивных, технических и др.)	единиц	3	3
4.2.12.		мест	120	120
4.2.13.	Количество детей 6-18 лет, посещающих УДО	человек	1501	1373
4.2.14.	Количество отчисленных учащихся, не получивших основного общего образования (9 классов)	человек	0	0
4.2.15.	Доля совместительства учителей в дневных общеобразовательных учреждениях (отношение штатных должностей к занятым должностям)	%	100	100
4.2.16.	Число административно-управленческого, учебно-вспомогательного, младшего обслуживающего персонала на 1 учителя:	человек	1	1
4.2.17.	Доля учителей пенсионного возраста в общеобразовательных учреждениях	%	7	6
4.2.18.	Доля выпускников общеобразовательных учреждений, поступивших в учреждения начального, среднего и высшего профессионального образования	%	90	91
4.2.19.	Доля общеобразовательных учреждений с водопроводом, канализацией и отоплением в общей численности ОУ	%	88	88
4.3.	Профессиональное образование			

4.3.1.	Количество мест в образовательных учреждениях начального профессионального образования	единиц	275	275
4.3.2.	Численность учащихся в образовательных учреждениях начального профессионального образования	человек	133	149
4.3.3.	Численность преподавателей в образовательных учреждениях начального профессионального образования	человек	19	19
4.3.4.	Количество мест в образовательных учреждениях среднего профессионального образования	единиц	0	0
4.3.5.	Численность учащихся в образовательных учреждениях среднего профессионального образования	человек	0	0
4.3.6.	Численность преподавателей в образовательных учреждениях среднего профессионального образования	человек	0	0
4.3.7.	Количество мест в учреждениях высшего профессионального образования	единиц	0	0
4.3.8.	Численность учащихся в образовательных учреждениях высшего профессионального образования	человек	0	0
4.3.9.	Численность преподавателей в образовательных учреждениях высшего профессионального образования	человек	0	0
4.4.	Здравоохранение	-		
4.4.1.	Количество учреждений здравоохранения	единиц	1	1
	в том числе:			
4.4.2.	- больницы	единиц	4	4
4.4.3.		коек	153	153
4.4.4.	- амбулаторно-поликлинические учреждения	единиц	1	1

4.4.5.		посещений в смену	268	276,4
4.4.6.	- санатории, санатории-профилактории	единиц	0	0
4.4.7.		мест	0	0
4.4.8.		кол-во оздоровленных за год (с учетом курсовок)	0	0
4.4.9.	Число больничных коек на 1000 населения	единиц	14,4	14,5
4.4.10.	Число посещений в поликлинике на 1 жителя	единиц	6,37	6,5
4.4.11.	Число врачей на 1000 населения	человек	2,45	2,3
4.4.12.	Число среднего медицинского персонала на 1000 населения	человек	12,2	11,1
4.4.13.	Число детей, умерших в возрасте до 1 года	на 1000 родившихся живыми	7,25	0
4.4.14.	Материнская смертность	на 100 тыс. чел. родившихся живыми	0	0
4.4.15.	Коэффициент совместительства врачей в учреждениях здравоохранения (отношение занятых врачебных должностей к количеству физических лиц)	коэфф.	1,92	1,8
4.4.16.	Удельный вес аттестованных врачей к общему количеству врачей	%	34,6	36
4.4.17.	Коэффициент совместительства среднего медицинского персонала в учреждениях здравоохранения (отношение занятых должностей медперсоналом к количеству физических лиц)	коэфф.	1,3	1,26

4.4.18.	Обращаемость в скорую медицинскую помощь на 1000 жителей	единиц	1041,7	906,1
4.4.19.	Уровень общей заболеваемости населения на 1000 населения	человек	1037,7	1041,5
4.4.20.	Численность состоящих на учете по поводу токсикомании, наркомании, алкоголизма на 10 тыс. жителей	человек	248,7	262,1
4.4.21.	Численность населения с первичной инвалидностью в расчете на 10 тыс. жителей	человек	5,6	4,6
4.4.22.	Численность пострадавших при несчастных случаях на производстве с потерей трудоспособности на 1 рабочий день и более в расчете на 1000 чел. среднесписочной численности работающих	человек	1	1
4.4.23.	Уровень госпитализации на 1000 жителей	человек	154,3	159,1
4.4.24.	Охват населения диспансерным наблюдением	%	33,1	29
4.4.25.	Охват населения профилактическими осмотрами	%	93,4	86,2
4.4.26.	в том числе, охват работающего населения профилактическими осмотрами	%	77,3	63,5
4.4.27.	Рождаемость	на 1000 населения	12,9	15,1
4.4.28.	Смертность населения - всего	на 1000 человек	14,9	15,2
4.4.29.	в том числе населения трудоспособного возраста	- " -	4,4	3,4
4.5.	Физкультура, культура	-		
4.5.1.	Всего спортсооружений	единиц.	33	33

4.5.2.		кв.м	24797	24797
	в том числе:			
4.5.3.	- спортивные комплексы	единиц	1	1
4.5.4.	- стадионы	единиц,	3	3
4.5.5.		посадочных мест	0	0
4.5.6.	- плавательные бассейны	единиц	0	0
4.5.7.		дорожек	0	0
4.5.8.	-спортивные залы, включая школьные	единиц	12	12
4.5.9.	- хоккейные коробки	единиц	4	4
4.5.10.	Численность участников спортивных формирований - всего	человек	961	1180
4.5.11.	Численность штатных физкультурных работников	человек	29	30
4.5.12.	Количество общедоступных библиотек	единиц.	17	17
4.5.13.	Число книговыдач	тыс. экз.	211	301
4.5.14.	Число учреждений культурно-досугового типа,	единиц	12	12
4.5.15.	Количество мест	мест	3295	3195
4.5.16.	Численность участников клубных формирований	человек	1519	1533
4.5.17.	Число киноустановок	единиц	14	14
4.5.18.	Число музеев	единиц	1	1
4.5.19.	Количество обустроенных мест массового отдыха населения	единиц	1	1
4.5.20.	Количество памятников истории и культуры на территории муниципального образования – всего	единиц	27	31
4.5.21.	Количество учреждений дополнительного образования детей в сфере культуры (детских музыкальных и художественных школ и школ искусств	единиц	1	1

4.5.22.	Численность учащихся в учреждениях дополнительного образования детей в сфере культуры	человек	295	298
4.6.	Социальная защита населения	-		
4.6.1.	Численность населения, состоящего на учете в органах и учреждениях социальной защиты - всего	человек	3420	3439
	в том числе по категориям:			
4.6.2.	- пожилые граждане	человек	161	160
4.6.3.	-инвалиды	человек	71	68
4.6.4.	-дети-инвалиды	человек	45	38
4.6.5.	- ветераны	человек	143	153
4.6.6.	-малоимущие граждане	человек	3143	3020
4.6.7.	нуждающиеся в обслуживании на дому	человек	0	0
4.6.8.	Население, имеющее право на льготный проезд на автомобильном транспорте	человек	1856	1806
4.6.9.	Удельный вес населения, состоящего на учете в органах и учреждениях социальной защиты, к общей численности населения	%	48	30,2
4.6.10.	Численность населения, получающего меры социальной поддержки, всего (с учетом федерального и областного регистров)	человек	4922	4361
4.6.11.	Удельный вес населения, получающего меры социальной поддержки, к общей численности населения	%	30	32
4.6.12.	Сумма выплат социальной помощи на 1 получателя	рублей	656	446,7
4.6.13.	Количество учреждений социального обслуживания населения	единиц	1	1
4.6.14.		мест	35	35
	в том числе:			

4.6.15.	стационарных учреждений социального обслуживания	единиц	1	1
4.6.16.		мест	20	20
4.6.17.	по обслуживанию детей	единиц	0	0
4.6.18.		мест	0	0
4.6.19.	по обслуживанию пожилых людей и инвалидов	единиц	1	1
4.6.20.		мест	15	15
4.6.21.	Число работников в органах и учреждениях социальной защиты (с учетом фактически занятых штатных единиц)	человек	61	63
4.6.22.	Численность населения, состоящего на учете в органах и учреждениях социальной защиты, приходящегося на 1 работника	человек	51	54
4.6.23.	Численность граждан, получающих социальные услуги на дому	человек	114	120
4.6.24.	Численность граждан, нуждающихся в получении места в стационарном учреждении социального обслуживания	человек	0	0
	в том числе:			
4.6.25.	детей	человек	0	0
4.6.26.	инвалидов с психоневрологическими заболеваниями	человек	0	0
	Численность семей "группы риска", состоящих на учете в органах социальной защиты	единиц	69	69
4.6.27.	в них детей	человек	148	145
4.6.28.	Численность детей-сирот и детей, оставшихся без попечения родителей	человек	25	21

4.6.29.	Численность детей-сирот и детей, оставшихся без попечения родителей, охваченных семейными формами устройства	человек	81	91
4.6.30.	Количество действующих специальных жилых домов	единиц	1	1
4.6.31.		квартир	8	8
4.6.32.	количество проживающих в них	человек	7	8
4.6.33.	Количество домов с жильем социального использования	единиц	2	2
4.6.34.		квартир соц.использ.	8	8
4.6.35.	количество проживающих в них	человек	10	14
4.7.	Жилищно-коммунальное хозяйство в целом по району	-		
4.7.1.	Площадь жилищного фонда - всего	тыс. кв. м	196,1	197,4
4.7.2.	в том числе площадь муниципального жилищного фонда - всего	тыс. кв. м	30,5	31,3
4.7.3.	Общая площадь ветхого и аварийного муниципального жилищного фонда	кв. м	2,9	2,9
4.7.4.	Число семей, состоящих на учете для получения жилья, на конец года	единиц	228	209
4.7.5.	в том числе молодые семьи	единиц	74	75
4.7.6.	Количество семей, получивших государственную и муниципальную поддержку на улучшение жилищных условий	единиц	10	3
4.7.7.	Ввод в эксплуатацию жилых домов за счет всех источников финансирования	кв.м общей площади	1224,9	1651,9

4.7.8.	в том числе индивидуальных жилых домов, построенных населением за свой счет и (или) с помощью кредитов	кв.м общей площади	856,5	844,2
4.7.9.	Ввод жилья на 1 человека в год	кв.м общей площади	0,11	0,14
4.7.10.	Стоимость жилищно-коммунальных услуг для населения в расчете на 1 кв. метр общей площади, в месяц	рублей	42,9	55,9
4.7.11.	Количество семей, получивших субсидии на оплату ЖКУ	единиц	1039	374
4.7.12.	Средняя величина субсидии на оплату ЖКУ (на семью в месяц)	рублей	77	191
4.7.13.	Протяженность линий электропередач - всего	км	798	798
4.7.14.	Потребление электроэнергии объектами за год	тыс. кВт.час	26640	27066
4.7.15.	Число источников теплоснабжения - всего	единиц	61	58
4.7.16.	Мощность централизованных источников теплоснабжения-всего	Гкал	51,3	51,3
4.7.17.	Отпущено тепловой энергии за год - всего	Гкал	24,1	
4.7.18.	Отпущено воды всем потребителям - всего	тыс. куб.м	266,1	263,2
4.7.19.	Протяженность уличной газовой сети	км	0	0
4.7.20.	Ввод газовых сетей	км	0	0
4.7.21.	Протяженность тепловых сетей	км	11,64	11,84
4.7.22.	в том числе нуждающихся в замене	км	1,09	2,83
4.7.23.	Протяженность водопроводных сетей	км	73,4	74,07
4.7.24.	в том числе нуждающихся в замене	км	2,4	1,9
4.7.25.	Протяженность канализационных сетей	км	0	0

4.7.26.	в том числе нуждающихся в замене	км	0	0
4.7.27.	Доля жилищного фонда, оборудованного всеми видами благоустройства	%	10,9	11
	Общая площадь жилого фонда, оборудованная:			
4.7.28.	-водопроводом	кв.м.	20900	21800
4.7.29.	-канализацией	кв.м.	20900	21800
4.7.30.	-центральным отоплением	кв.м.	20900	21800
4.7.31.	-газом	кв.м.	0	0
5	Безопасность жизнедеятельности	-		
5.1.	Уровень криминогенности (число зарегистрированных преступлений на 100 тыс. чел.)	единиц	1,79	1,51
5.2.	Число правонарушений, совершенных несовершеннолетними, в общем объеме преступлений	ед.	24	16
5.3.	Численность пострадавших в ДТП (погибло, раненых, тяжело раненых) в расчете на 10 тыс. человек)	человек	9,71	8,79
5.4.	Количество пострадавших при пожарах	человек	4	3
5.5.	Выбросы от стационарных источников в расчете на 1 жителя	кг	нет данных	нет данных
6	Доходы населения	-		
6.1.	Среднемесячные номинальные денежные доходы на душу населения	рублей	6768	8240
6.2.	Среднемесячные номинальные денежные доходы на душу населения в соотношении со среднегодовой величиной прожиточного минимума в расчете на душу населения	%	126	151
6.3.	Среднемесячная заработная плата	рублей	15041,3	17210

6.4.	Среднемесячная заработная плата в соотношении со среднегодовой величиной прожиточного минимума трудоспособного населения области	%	288,7	315,8
6.5.	Просроченная задолженность по выдаче средств на заработную плату	млн. руб.	0	0
6.6.	к предыдущему году	%	0	0
6.7.	к месячному фонду заработной платы предприятий и организаций, имеющих задолженность	%	0	0
6.8.	Налоговая нагрузка на граждан (отношение суммы земельного налога и налога на имущество физических лиц, рассчитанного на душу населения к среднемесячным номинальным денежным доходам на душу населения)	%	0,7	0,7
7	Бюджет района (консолидированный)	-		
7.1.	Доходы местного бюджета – всего	млн.руб.	580,9	496,6
7.1.1.	в том числе собственные доходы местного бюджета, включая все межбюджетные трансферты за исключением субвенций	млн.руб.	461,6	362,8
	из них:			
7.1.2.	налог на доходы физических лиц	млн.руб.	27,5	26,6
7.1.3.	земельный налог	млн.руб.	0,5	0,5
7.1.4.	налог на имущество организаций	млн.руб.	0	0
7.1.5.	налог на имущество физических лиц	млн.руб.	0,04	0,04
7.1.6.	доходы от сдачи в аренду имущества, находящегося в муниципальной собственности	млн.руб.	0,2	
7.1.7.	доходы от предпринимательской деятельности	млн.руб.	3,1	3,8
7.2.	Расходы местного бюджета – всего	млн.руб.	573,6	483,6
	в том числе на:			

7.2.1.	Общегосударственные вопросы	млн.руб.	35,6	37,9
7.2.2.	Национальную экономику	млн.руб.	19,3	41,2
7.2.3.	Жилищно-коммунальное хозяйство, включая благоустройство	млн.руб.	87,3	43,7
7.2.4.	Охрану окружающей среды	млн.руб.	0,04	0,03
7.2.5.	Образование	млн.руб.	253	238,1
7.2.6.	Культуру	млн.руб.	45,8	38,3
7.2.7.	Кинематографию и средства массовой информации	млн.руб.	82,5	31,7
7.2.8.	Здравоохранение	млн.руб.	28,6	26,8
7.2.9.	Физкультуру и спорт	млн.руб.	0,6	0,5
7.2.10.	Социальную политику	млн.руб.	15,6	18,3
7.2.11.	Охрану общественного порядка	млн.руб.	3,2	2,8
7.3.	Дефицит (-), профицит (+) местного бюджета	млн.руб.	7,3	13
7.4.	Источники внутреннего финансирования дефицита бюджета:	млн.руб.		
7.4.1.	- муниципальные внутренние заимствования	млн.руб.	0	0
7.4.2.	- заключение кредитных соглашений	млн.руб.	0	0
7.4.3.	- иное	млн.руб.	7,3	13
8	Бюджет муниципального района	-		
8.1.	Доходы местного бюджета – всего	млн.руб.	428,4	385,3
8.1.1.	в том числе собственные доходы местного бюджета, включая все мужбюджетные трансферты за исключением субвенций	млн.руб.	309,8	252,5
	из них:			
8.1.2.	налог на доходы физических лиц	млн.руб.	18,3	17,7
8.1.3.	земельный налог	млн.руб.	0	0

8.1.4.	налог на имущество организаций	млн.руб.	0	0
8.1.5.	налог на имущество физических лиц	млн.руб.	0	0
8.1.6.	доходы от сдачи в аренду имущества, находящегося в муниципальной собственности	млн.руб.	0,1	0,1
8.1.7.	доходы от предпринимательской деятельности	млн.руб.	3,1	3,7
8.2.	Расходы местного бюджета – всего	млн.руб.	429,8	394,3
	в том числе на:			
8.2.1.	Общегосударственные вопросы	млн.руб.	20,7	21,6
8.2.2.	Национальную экономику	млн.руб.	10,8	11,2
8.2.3.	Жилищно-коммунальное хозяйство, включая благоустройство	млн.руб.	0,5	0,6
8.2.4.	Охрану окружающей среды	млн.руб.	0,04	0,03
8.2.5.	Образование	млн.руб.	253	238,1
8.2.6.	Культуру	млн.руб.	17,5	45,7
8.2.7.	Кинематографию и средства массовой информации	млн.руб.	0	0
8.2.8.	Здравоохранение	млн.руб.	28,6	26,2
8.2.9.	Физкультуру и спорт	млн.руб.	0,6	0,4
8.2.10.	Социальную политику	млн.руб.	15,8	17,7
8.2.11.	Охрану общественного порядка	млн.руб.	2,9	2,1
8.3.	Дефицит (-), профицит (+) местного бюджета	млн.руб.	-1,4	2,5
8.4.	Источники внутреннего финансирования дефицита бюджета:	млн.руб.		
8.4.1.	- муниципальные внутренние заимствования	млн.руб.	0	0
8.4.2.	- заключение кредитных соглашений	млн.руб.	0	0
8.4.3.	- иное	млн.руб.	-1,4	2,5

**SWOT-анализ территории Северного района
Новосибирской области**

СОЦИАЛЬНЫЙ БЛОК	
Сильные стороны	Слабые стороны
<i>Демография</i>	
- в течение последних пяти лет наблюдается рост рождаемости	- высокий уровень смертности населения; - миграционный отток населения
Уровень жизни населения	
- показатели среднемесячной заработной платы выше прожиточного минимума; - среднемесячные номинальные денежные доходы на душу населения ежегодно растут	- среднемесячная заработная плата ниже показателя по региону
Рынок труда	
- сокращение доли лиц, не занятых трудовой деятельностью и обучением	- снижение численности населения, занятого в экономике района
Жилой фонд	
-наличие территорий, пригодных для жилищного строительства	- обеспеченность населения общей площадью жилого фонда ниже среднего по региону значения; - низкий уровень благоустройства жилого фонда
Учреждения обслуживания населения	
-на территории района расположено учреждение социального обслуживания населения (неполная наполняемость)	- высок уровень граждан, нуждающихся в социальной защите
Возможности	Угрозы
Демография	
- рост рождаемости в перспективе превысит смертность населения; - реализация программы мер по улучшению демографической ситуации на территории района будет способствовать общему приросту численности населения	- неудовлетворенность граждан социально-экономическими условиями может способствовать увеличению оттока граждан из района
Уровень жизни населения	
- наличие свободных трудовых ре-	-увеличение доли граждан, выез-

сурсов	жающих из района с целью поиска работы
Рынок труда	
- наличие свободных трудовых ресурсов	- увеличение доли граждан, выезжающих из района с целью поиска работы
Жилой фонд	
- имеется возможность освоения новых территорий для жилищного строительства; - имеется возможность строительства малоэтажного жилья с большими площадями приусадебных участков	- отсутствие нового строительства на территории ряда муниципальных образований способствует ухудшению архитектурного облика населенного пункта и препятствует повышению жилищной обеспеченности граждан
Учреждения обслуживания населения	
- реализация комплекса программ разного уровня, направленных на улучшение социально-экономической ситуации в сельских поселениях, будет способствовать развитию инфраструктуры обслуживания населения	- дальнейшее снижение численности населения малых населенных пунктов района будет способствовать ухудшению качества обслуживания населения
ИНФРАСТРУКТУРНЫЙ БЛОК	
Энергетика и жилищно-коммунальное хозяйство	
Сильные стороны	Слабые стороны
	-высокая степень износа инженерных коммуникаций
Возможности	Угрозы
- разработка проектной документации, направленной на модернизацию существующих инженерных коммуникаций и повышение уровня благоустройства жилья и общественной инфраструктуры	- низкий уровень благоустройства объектов капитального строительства снижает привлекательность района для жителей и внешнего населения
Транспорт	
Сильные стороны	Слабые стороны
- устойчивое транспортное сообщение со всеми населенными пунктами района	- удаленность от областного центра
Возможности	Угрозы
- развитие внешних экономических связей района; - сохранение пассажирского парка и развитой сети автомобильных дорог	- возрастание транспортных потоков будет способствовать ухудшению окружающей среды
Экология	

Сильные стороны	Слабые стороны
- благоприятная экологическая ситуация на территории района	- увеличение объема вредных выбросов в атмосферу; - неудовлетворительное качество питьевой воды
Возможности	Угрозы
- строительство новых очистных сооружений	- ухудшение качества окружающей среды
ВНЕШНЕЭКОНОМИЧЕСКАЯ ДЕЯТЕЛЬНОСТЬ	
Сильные стороны	Слабые стороны
- наличие предприятий, ориентированных преимущественно на внешние рынки сбыта; - наличие ресурсов, использование которых будет способствовать развитию внешней экономической деятельности (богатое историческое прошлое, наличие месторождений полезных ископаемых, наличие резервных территорий)	- отдаленное от широкомасштабных рынков сбыта местоположение; - низкая инвестиционная привлекательность района; - отсутствие генеральных планов поселений, отвечающих современным требованиям
Возможности	Угрозы
- развитие внешнеэкономических связей; - расширение экспорта продукции и услуг	- возникновение барьеров при входе на новые рынки; - недостаточные объемы господдержки по приоритетным направлениям деятельности АПК

Точки экономического роста

Точки экономического роста:

Нефтяная и газоперерабатывающая промышленность.

Дальнейшая разработка Верх-Тарского, Малоичского и Восточно-Тарского месторождений. За период с 2011 по 2020 годы планируется добыть около 10 млн. тонн нефти.

Для поддержания уровня добычи нефти необходимо вести более высокими темпами геологоразведочные работы на наиболее перспективных месторождениях (Восточно-Межовское, Восточное, Ракитинское, Тайдасское, Межовское).

Утилизация попутного нефтяного газа на месторождениях нефти. Извлекаемые запасы растворенного углеводородного газа определены в объеме 3,5 млрд. м³. Повысить инвестиционную привлекательность и улучшить социально – экономическую ситуацию в районе позволит реализация инвестиционного проекта - строительство завода по сбору, транспортировке и переработке попутного нефтяного газа на Верх-Тарском месторождении.

Добыча и переработка торфа.

На территории района имеются месторождения торфа с суммарными запасами 800 млн. тонн и прогнозными ресурсами 2100 млн. тонн. Добыча и переработка торфа уже в ближайшей перспективе станет самой прибыльной статьей дохода в районе. Первоначально торф будет использован в энергетических целях, как топливо. Дальнейшее его применение в сельском хозяйстве, садоводстве, тепличном хозяйстве. Наличие в районе богатых торфяных месторождений позволяет организовать добычу верхового и низинного торфа, который может отпускаться круглогодично.

Добыча и переработка сапропелей

Разработка в районе торфяников в промышленных масштабах позволит организовать сопутствующий бизнес – добычу и переработку сапропелей. В настоящее время на территории разведаны пять месторождений сапропеля с прогнозными ресурсами 0,3 млн. тонн. Для сельского хозяйства это удобрение в чистом виде.

Лесная и деревообрабатывающая промышленность.

Планируется комплексная переработка древесины. Запас древесины на корню составляет 62084 тыс. куб. м, расчетная лесосека (допустимый объем вырубки) – 382 тыс. куб. м. в год.

Планируется возобновление переработки древесины в ОАО леспромхоз «Северный» за счет собственных средств и привлечения инвестиций. Кроме этого, переработку древесины будет осуществлять ОАО лесхоз «Северный», 11 субъектов малого и среднего предпринимательства. Производство пиломатериалов увеличится, что позволит удовлетворить потребности

населения района при строительстве жилья и ремонте социальной сферы, осуществлять вывоз за пределы района.

Мясомолочное животноводство и переработка продукции

В сфере развития сельскохозяйственного производства основными направлениями остаются: развитие животноводства, устойчивое развитие малых форм хозяйствования; обеспечение роста доходов и уровня жизни сельского населения.

Обеспечение животноводства высокопродуктивным крупным рогатым скотом за счет приобретения племенного скота.

Повышение продуктивности общего стада крупного рогатого скота за счет улучшения кормобеспеченности.

Планируются дальнейшие организационные работы по первичной переработке мяса в 2012 году начнется строительство убойного цеха, с привлечением средств инвесторов. Реализация продукции будет осуществляться внутри района и отдельные виды могут вывозиться за пределы района. Цена реализации будет не менее, чем на 20% ниже, чем у ввозимой продукции.

Пищевая промышленность. Развитие торгово-сбытовых и заготовительных сетей.

Рост объемов переработки молока в ООО «Северный маслозавод» за счет вовлечения ресурсов личных подсобных хозяйств. Планируется создание 3-ех заготовительных пунктов в селах района по приему молока. Реализация молока осуществляется через торговую сеть района, цена продукции на 30% ниже ввозимой.

Ежегодное увеличение выпуска производимой продукции в ОАО «Северный маслозавод» не менее 10%.

Планируется дальнейшее обустройство цеха по изготовлению мясных полуфабрикатов в с.Северном.

Развитие социальной инфраструктуры.

Продолжится развитие социальной инфраструктуры: реконструкция здания стационара в с.Северном, строительство полигона по утилизации твердых бытовых отходов, строительство детского сада в селе Северное, продолжение строительства водозабора с комплексом станции водоподготовки водопровода протяженностью 15 км, реконструкция водопровода в с.Биаза, строительство цеха по розливу воды на минеральном источнике, завершение строительства 10-ти жилых домов в с.Северном, строительство жилого дома в с.Биаза, строительство объектов инженерной инфраструктуры комплексной застройки, строительство и капитальный ремонт автомобильных дорог, в том числе: автодорога «Северное - Федоровка», «Северное - Биаза», «Куйбышев - Северное», ремонт дорог в селах Северном, Останинка и других поселений района. Дальнейшее проведение замены аналогового оборудования на цифровое сельских телефонных станций.

Реализация соглашения о сотрудничестве между Администрацией Новосибирской области и ОАО «ТНК-ВР Менеджмент» (в части, касающегося развития социальной инфраструктуры Северного района), позволит начать

разработку рабочей документации и дальнейшее строительство «Детский сад на 350 мест в с.Северном».

Объём строительно-монтажных работ в 2013 году возрастет в 1.5раза к уровню 2010 года.

Целевые программы являются основным инструментом планирования бюджетных расходов, обеспечивающим повышение их прозрачности и эффективности. Для решения наиболее важных социально-экономических задач планируется участие в реализации федеральных и областных целевых программах.

В районе приняты и действуют восемь целевых программ:

- «Создание механизмов обеспечения жильём молодых семей в Северном районе Новосибирской области на 2007-2011 годы»;
- «Развитие малого и среднего предпринимательства в Северном районе Новосибирской области на 2009-2013 годы»;
- «Реструктуризация образовательных учреждений Северного района на 2007-2011годы»;
- «Программа развития сельского хозяйства и регулирования рынков сельскохозяйственной продукции, сырья и продовольствия в Северном районе Новосибирской области на 2008-2012 годы»;
- «Программа мер по стабилизации демографической ситуации в Северном районе Новосибирской области на 2011-2025 годы»;
- Программа «Энергосбережение и повышение энергетической эффективности в Северном районе Новосибирской области на 2010-2014 годы»;
- Программа «Развитие мясного скотоводства в Северном районе Новосибирской области на 2009-2015 года»;
- Программа «Развитие сельскохозяйственного производства в личных подсобных хозяйствах граждан Северного района Новосибирской области на период 2010-2015 годы».

План первоочередных мероприятий по реализации комплексной программы социально-экономического развития Северного района Новосибирской области на 2011 год

Название планов мероприятий	Срок исполнения	Объемы и источники финансирования, млн.руб.			Ответственные исполнители
		Всего	в том числе:		
			федеральный, областной бюджеты	бюджет муниципального района	
Техническая и технологическая модернизация сельскохозяйственного производства (компенсация части затрат на приобретение технических средств и оборудования)	2011	2,800	2,800		Отдел сельского хозяйства, сельскохозяйственные предприятия
Поддержка сельскохозяйственного производства с учетом природно-климатических условий	2011	1,379	1,379		Отдел сельского хозяйства, сельскохозяйственные предприятия
Повышение доступности кредитных ресурсов (субсидирование процентных ставок)	2011	1,053	1,053		Отдел сельского хозяйства
Снижение рисков в сельском хозяйстве	2011	0,650	0,650		Отдел сельского хозяйства, сельскохозяйственные предприятия
Социально-инженерное устройство тер-	2011	4,0	4,0		Отдел сельского хо-

ритории					зяйства
Мероприятия по улучшению жилищных условий граждан, проживающих в сельской местности, и обеспечению доступным жильем молодых семей и молодых специалистов на селе (в рамках реализации Федеральной целевой программы «социальное развитие села до 2012 г.»)	2011	2,0	2,0		Отдел сельского хозяйства
Развитие молочного скотоводства	2011	7,3	7,3		Отдел сельского хозяйства
Реконструкция здания стационара в с. Северном	2011	111,35	110,150	1,2	Администрация района
Строительство полигона по утилизации твердых бытовых отходов в с. Северном	2011	15,177	14,647	0,530	Администрация района
Продолжение строительства водозабора с комплексом станции водоподготовки водопровода протяженностью 15 км	2011	7,353	5,0 ОЦП «Обеспечение населения НСО питьевой водой на 2008-2012	0,382	Администрация Северного сельсовета

			гг.» 1,985 ФЦП «Со- циальное развитие се- ла до 2012 года».		
Реконструкция водопровода в с. Биаза	2011	5,858	3,4 1,517 - ФЦП	0,575	Администрация Би- зинского сельсовета
Реконструкция здания под 8-ми квар- тирный жилой дом в с. Северном	2011	6,0		6,0	Отдел градострои- тельства, коммуналь- ного хозяйства и транспорта
Строительство жилого дома в с. Биаза	2011	2,5		2,5	Администрация рай- она
Строительство жилого дома в с.Верх- Красноярка	2011	2,5		2,5	Администрация рай- она
Разработка рабочей и проектной доку- ментации на строительство одноквар- тирного жилого дома	2011	0,2		0,2	Отдел градострои- тельства, коммуналь- ного хозяйства и транспорта
Реализация ОЦП «Создание механизмов обеспечения жильем молодых семей Новосибирской области»	2011	0,320	0,320		Отдел градострои- тельства, коммуналь- ного хозяйства и транспорта
Разработка рабочей и проектной доку-	2011	0,7		0,7	Отдел градострои-

ментации на объект: инженерное обустройство комплексной застройки в с. Северном					тельства, коммунального хозяйства и транспорта
Строительство объектов инженерной инфраструктуры комплексной застройки	2011	5,0		5,0	Администрация Северного сельсовета
Автодорога «75 км а/д «К-04-Федоровка» - 4,1 км	2011	19,726	19,726		Отдел градостроительства, коммунального хозяйства и транспорта
Автодорога «Куйбышев-Северное», 2,2 км	2011	15,479	15,479		Отдел градостроительства, коммунального хозяйства и транспорта
Ремонт дорог с. Северном	2011	1,5	1,5		Администрация Северного сельсовета
Объекты дорожной инфраструктуры - ремонт дорог с.Северное ремонт дорог с.Останинка	2011	1,500 1,496	1,500 1,496		Администрация Северного сельсовета Администрация Останинского сельсовета
Реализация ведомственной целевой программы «Развития бытового обслуживания населения Новосибирской области на 2009-2011 г.»	2011	0,2	0,2		Управление экономического развития, труда, имущества и земельных отношений
Реализация районной целевой программы «Развития малого и среднего предпринимательства в Северном районе Новосибирской области на 2009-2013 г.»	2011	0,634	0,334	0,300	Управление экономического развития, труда, имущества и земельных отношений
Обеспечение МУЗ «Северная ЦРБ» но-	2011	1,582	1,092	0,490	МУЗ «Северная ЦРБ»

вым санитарным транспортом					
Замена и приобретение нового медицинского оборудования	2011	0,9	0,9		МУЗ «Северная ЦРБ»
Проведение капитального ремонта участковых больниц	2011	3,5		3,5	МУЗ «Северная ЦРБ»
Капитальный ремонт зданий общеобразовательных учреждений	2011	14,808	9,300	5,508	МОУ
Проведение капитальных ремонтов в сельских учреждениях культуры	2011	7,465	1,935	5,530	Администрация муниципальных образований, муниципальные учреждения культуры
Капитальный ремонт здания МБУ Северного района Новосибирской области «Комплексный центр социального обслуживания населения Северного района»	2011	1,5		1,5	Комплексный центр социального обслуживания населения Северного района Новосибирской области
Капитальный ремонт многоквартирных жилых домов - фонд содействия реформирования ЖКХ	2011	6,910	6,910	0,565	Администрация Северного сельсовета
Реализация специальных мероприятий по содействию занятости населения (общественные работы, временное трудоустройство несовершеннолетних, трудоустройство особо нуждающихся в социальной защите, самозанятость, организация ярмарок-вакансий рабочих	2011	3,016	1,916	1,1	Администрация района, центр занятости населения, работодатели

мест, профессиональное обучение безработных граждан и т.д.)					
Приобретение жилья для обеспечения детей-сирот и детей, оставшихся без попечения родителей, не имеющих закрепленного жилья и состоящие на учете по получению внеочередного жилья	2011	2,407	2,407		Отдел опеки и попечительства
Обеспечение жильем отдельных категорий граждан в рамках ФЗ «О ветеранах»	2011	0,577	0,577		Администрация Северного района

**План мероприятий по выполнению основных показателей социально-экономического развития
Северного района Новосибирской области на 2011 год и на период до 2015 года**

Цели и задачи	Название мероприятий и механизмов решения задач	Объёмы и источники финансирования	Сроки и исполнители
Создание условий для роста экономики			
Сельское хозяйство			
Стимулирование развития животноводческого комплекса	Увеличение объёмов производства кормов и их качества, обеспечение сбалансированного кормления животных	0,280 млн. руб. 0,300 млн. руб. 0,320 млн.руб. 0,340 млн.руб. 0,360 млн.руб. Собственные средства	2011 г. 2012 г. 2013 г. 2014 г. 2015 г. Отдел сельского хозяйства, сельхоз-предприятия
	Обеспечение эпизоотического и ветеринарного благополучия. Мероприятия по исследованию и вакцинации сельскохозяйственных животных	0,250 млн. руб. 0,270 млн. руб. 0,280 млн.руб. 0,300 млн.руб. 0,310 млн.руб. Собственные средства	2011 г. 2012 г. 2013 г. 2014 г. 2015 г. Отдел сельского хозяйства, сельхоз-предприятия, ОГУ управление ветеринарии Северного района

	Мероприятия по поддержке производства продукции животноводства	0,146 млн. руб. 0,213 млн. руб. 0,280 млн.руб. 0,347 млн.руб. Областной бюджет	2012 г. 2013 г. 2014 г. 2015г. Отдел сельского хозяйства, сельхоз-предприятия
	Развитие мясного скотоводства	0,239 млн. руб. 0,477 млн. руб. 0,477 млн.руб. 0,477 млн.руб. 0,477 млн.руб. Федеральный бюджет, собственные средства	2011 г. 2012 г. 2013 г. 2014 г. 2015 г. Отдел сельского хозяйства, сельхоз-предприятия
	Развитие молочного скотоводства	7,3 млн. руб. 7,3 млн. руб. Областной бюджет	2011 г. 2012 г. Отдел сельского хозяйства, сельхоз-предприятия
Повышение эффективности использования сельхозугодий, развитие растениеводства, рациональное использование земельных ресурсов	Систематическое воспроизводство и повышение природного плодородия почв земель сельскохозяйственного назначения	0,176 млн. руб. 0,188 млн. руб. 0,188 млн. руб. 0,200 млн.руб. 0,212 млн.руб. Областной бюджет	2011 г. 2012 г. 2013 г. 2014 г. 2015 г. Отдел сельского хозяйства, сельхоз-предприятия

	Организация сортового семеноводства, применение новых более урожайных сортов	0,050 млн. руб. 0,053 млн. руб. 0,053 млн.руб. 0,056 млн.руб. 0,059 млн.руб. Областной бюджет	2011 г. 2012 г. 2013 г. 2014 г. 2015 г. Отдел сельского хозяйства
Повышение финансовой устойчивости сельскохозяйственных предприятий, укрепление материально-технической базы	Техническая и технологическая модернизация сельскохозяйственного производства (компенсация части затрат на приобретение технических средств и оборудования)	2,800 млн. руб. 3,100 млн. руб. Областной бюджет	2011 г. 2012 г. Отдел сельского хозяйства, сельхоз-предприятия
	Поддержка сельскохозяйственного производства с учетом природно-климатических условий	1,379 млн. руб. 1,476 млн. руб. 1,476 млн. руб. 1,573 млн. руб. 1,573 млн.руб. Областной бюджет	2011 г. 2012 г. 2013 г. 2014 г. 2015 г. Отдел сельского хозяйства, сельхоз-предприятия
	Повышение доступности кредитных ресурсов (субсидирование процентных ставок)	1,053 млн. руб. 1,144 млн. руб. Федеральный, областной бюджеты	2011 г. 2012 г. Отдел сельского хозяйства
	Снижение рисков в сельском хозяйстве	0,650 млн. руб. 0,650 млн. руб. 0,750 млн.руб. 0,750 млн.руб.	2011 г. 2012 г. 2013 г. 2014 г.

		0,750 млн.руб. Федеральный, област- ной бюджеты	2015 г. Отдел сельского хо- зяйства, сельхоз- предприятия
	Реформирование неплатежеспособных хозяйств, создание новых		2011-2015 г.г. Отдел сельского хо- зяйства
	Участие в программе финансового оздоровления в соответствии с ФЗ-83 «О финансовом оздоровле- нии сельскохозяйственных товаропроизводите- лей»		2011-2015 г.г. Отдел сельского хо- зяйства, сельхоз- предприятия
Устойчивое развитие малых форм хозяйст- вования, обеспечение роста доходов сель- ского населения	Привлечение кредитных ресурсов для развития КФХ и ЛПХ	3,500 млн. руб. 3,500 млн. руб. 3,000 млн.руб. 3,500 млн.руб. 3,500 млн.руб. Кредитные ресурсы	2011 г. 2012 г. 2013 г. 2014 г. 2015 г. Отдел сельского хо- зяйства
	Субсидирование процентных ставок по кредитам (займам)	1,000 млн. руб. 1,000 млн.руб. 1,000 млн. руб. 1,000 млн.руб. 1,000 млн.руб. Федеральный, област- ной бюджеты	2011 г. 2012 г. 2013 г. 2014 г. 2015 г. Отдел сельского хо- зяйства
	Участие субъектов малого и среднего предприни- мательства в производстве сельскохозяйственной	0,368 млн. руб. Федеральный бюджет	2011 г. Отдел сельского хо-

	продукции		зяйства, центр занятости населения
	Содействие развитию системы консультационного обслуживания граждан, ведущих личное подсобное хозяйство		2011-2015 г.г. Отдел сельского хозяйства
Государственная поддержка руководителей, специалистов и работников АПК	Повышение квалификации руководителей и специалистов среднего звена	0,030 млн. руб. 0,030 млн. руб. 0,030 млн. руб. 0,0350 млн.руб. 0,0350 млн.руб. Областной бюджет	2011 г. 2012 г. 2013 г. 2014 г. 2015 г. Отдел сельского хозяйства, сельхоз-предприятия
	Поддержка молодых специалистов, выпускников НГАУ, приступивших к работе в сельскохозяйственных предприятиях района (постановление Губернатора НСО от 13.04.2005 № 202 «О дополнительных мерах по государственной поддержке молодых специалистов сельскохозяйственных организаций области»)	0,080 млн. руб. 0,080 млн. руб. 0,090 млн руб. 0,090 млн.руб. 0,090 млн.руб. Областной бюджет	2011 г. 2012 г. 2013 г. 2014 г. 2015 г. Отдел сельского хозяйства, сельхоз-предприятия
Развитие предприятий перерабатывающей промышленности	Модернизация производственных мощностей, освоение новых технологий, увеличение ассортимента выпускаемой продукции ООО «Северный маслозавод»	1,5 млн. руб. 0,5 млн. руб. 0,5 млн.руб. 0,5 млн.руб. 0,5 млн.руб. Собственные средства, кредитные ресурсы	2011 г. 2012 г. 2013 г. 2014 г. 2015 г. ООО «Северный маслозавод», отдел

			сельского хозяйства
Устойчивое развитие сельских территорий	Социально-инженерное обустройство территорий	4,0 млн. руб. 4,0 млн. руб. Федеральный бюджет, областной бюджет, собственные средства	2011 г. 2012 г. Отдел сельского хозяйства
	Мероприятия по улучшению жилищных условий граждан, проживающих в сельской местности, и обеспечению доступным жильем молодых семей и молодых специалистов на селе (в рамках реализации Федеральной целевой программы «Социальное развитие села до 2012 г.»)	2,0 млн. руб. 2,0 млн. руб. Федеральный бюджет, областной бюджет, собственные средства	2011 г. 2012 г. Отдел сельского хозяйства
Промышленность			
Создание условий для эффективного развития промышленности	Выполнение плана по объему добычи нефти	По 1050 тыс. тонн ежегодно	2011-2015 г.г. Отдел экономического развития, промышленности и торговли, акционерные общества
	Содействие включению в соглашение о сотрудничестве между Администрацией Новосибирской области и ОАО «ТНК-ВР Менеджмент» выделения денежных средств на развитие социальной инфраструктуры Северного района	По 40 млн.руб. ежегодно Средства ОАО «Новосибирскнефтегаз»	2011-2015 г.г. Администрация района

	Содействие в реализации инвестиционного проекта «Строительство завода по сбору, транспортировке и переработке попутного нефтяного газа на Верх- Тарском нефтяном месторождении»	Средства инвесторов Областной бюджет	2012-2015 г.г. Администрация района
	Содействие в разработке и реализации инвестиционного проекта по глубокой переработке древесины в с.Северном	Средства инвесторов Областной бюджет	2011-2015 г.г. Администрация района
Строительство объектов социальной сферы			
Строительство объектов социальной сферы	Реконструкция здания стационара в с.Северном	110,150 млн.руб. Областной бюджет 1,2 млн.руб. Местный бюджет	2011 г. Администрация района
		168,849 млн.руб. Областной бюджет 1,7 млн.руб. Местный бюджет	2012 г. Администрация района
		56,7 млн.руб. Местный бюджет	2013 г. Администрация района
	Строительство полигона по утилизации твердых бытовых отходов в с.Северном	14,647 млн.руб. Областной бюджет 0,530 млн.руб. Местный бюджет 16,2 млн.руб. Областной бюджет 0,8 млн.руб.	2011 г. 2012 г.

		Местный бюджет 7,1 млн.руб. Областной бюджет 0,4 млн.руб. Местный бюджет	2013 г. Администрация района
	Продолжение строительства водозабора с комплексном станции водоподготовки водопровода протяженностью 15 км.	5 млн.руб. 5 млн.руб. ОЦП «Обеспечение населения Новосибирской области питьевой водой на 2008-2012 гг.» 1,985 млн.руб. 2,6528 млн.руб. ФЦП «Социальное развитие села до 2012 года» 0,3822 млн.руб. 0,3822 млн.руб. 0,3822 млн.руб. 0,3822 млн.руб. 0,3822 млн.руб Местный бюджет	2011 г. 2012 г. 2011 г. 2012 г. 2011 г. 2012 г. 2013 г. 2014 г. 2015 г. Администрация Северного сельсовета
	Реконструкция водопровода в с.Биаза	3,3 млн.руб. 5,6 млн.руб.	2011 г. 2012 г.

		6,24 млн.руб. Областной фонд модернизации 1,517 млн. руб. ФЦП 0,575 млн.руб. 1,4 млн.руб. 1,572 млн.руб. Местный бюджет	2013 г. 2011 г. 2011 г. 2012 г. 2013 г. Администрация Биазинского сельсовета
	Строительство цеха по розливу воды на минеральном источнике	150 млн.руб. Средства инвестора	2012-2013 г.г.
Повышение доступности жилья			
Улучшение жилищных условий граждан, проживающих в сельской местности	Строительство жилого дома в с.Верх-Красноярка	2,5 млн.руб. Местный бюджет	2011 г. Администрация района
	Реконструкция здания под 8-ми квартирный жилой дом в с.Северном	6,0 млн.руб. Местный бюджет	2011 г. Администрация района
	Строительство жилого дома в с.Биаза	2,5 млн.руб. Местный бюджет	2011 г. Администрация района

Инженерное обустройство площадок для жилищного строительства	Разработка рабочей и проектной документации на строительство многоквартирного жилого дома	0,2 млн.руб. Местный бюджет	2011 г. Отдел градостроительства, коммунального хозяйства и транспорта
	Реализация ОЦП «Создание механизмов обеспечения жильем молодых семей Новосибирской области»	320 тыс.руб. Областной бюджет	2011 г. Отдел градостроительства, коммунального хозяйства и транспорта
	Разработка рабочей и проектной документации на объект: инженерное обустройство комплексной застройки в с.Северном	0,3 млн.руб. Местный бюджет	2011 г. Отдел градостроительства, коммунального хозяйства и транспорта
	Строительство объектов инженерной инфраструктуры комплексной застройки	5 млн.руб. Местный бюджет	2011 г. Администрация Северного сельсовета
Транспорт, дороги и связь			
Обеспечение регулярного автобусного сообщения между районным центром и населенными пунктами	Строительство и капитальный ремонт автомобильных дорог, в том числе:		
	Автодорога «75 км а/д «К-04-Федоровка»- 4,1 км	19,726 млн.руб. Областной бюджет	2011 г. Отдел градостроительства, комму-

			нального хозяйства и транспорта
	Автодорога «Куйбышев-Северное»	15,479 млн.руб. – 2,2 км. Областной бюджет	2011 г. Отдел градостроительства, коммунального хозяйства и транспорта
		14,0 млн.руб. – 1,9 км. Областной бюджет	2012 г. Отдел градостроительства, коммунального хозяйства и транспорта
		60,0 млн.руб. – 5,2 км. Областной бюджет	2013 г. Отдел градостроительства, коммунального хозяйства и транспорта
		60,0 млн.руб. – 5,2 км. Областной бюджет	2014 г. Отдел градостроительства, коммунального хозяйства и транспорта
		60,0 млн.руб. – 5,2 км. Областной бюджет	2015 г. Отдел градостроительства, коммунального хозяйства и транспорта
	Ремонт дорог с.Северное	1,5 млн.руб.	2011 г.

		Областной бюджет	Северный сельсовет
	Ремонт дорог с.Останинка	1,5 млн.руб. Областной бюджет	2011 г. Останинский сель- совет
	Автодорога «Северное-Биаза –гр.Кыштовского района»	12,264 млн.руб. 14,086 млн.руб. Областной бюджет	2012 г. 2013 г. Отдел градострои- тельства, комму- нального хозяйства и транспорта
	Ремонт дорог на территории поселений района	18,1 млн.руб. Областной бюджет	2012 г. Отдел градострои- тельства, комму- нального хозяйства и транспорта
		37,6 млн.руб. Областной бюджет	2013 г. Отдел градострои- тельства, комму- нального хозяйства и транспорта
		30,0 млн.руб. Областной бюджет	2014 г. Отдел градострои- тельства, комму- нального хозяйства и транспорта
		30,0 млн.руб. Областной бюджет	2015 г. Отдел градострои-

			тельства, коммунального хозяйства и транспорта
	Замена автомобильного транспорта общего пользования, осуществляющего перевозку пассажиров	По 1,5 млн.руб. ежегодно Областной бюджет По 0,375 млн.руб.ежегодно Местный бюджет	2011-2013 г.г. Администрация района, ОАО АТП «Северноеагротранс»
Оказание содействия в модернизации телефонной сети общего пользования	Проведение замены аналогового оборудования на цифровое сельских телефонных станций	Средства предприятия	2011-2015 г.г. ОАО «Сибирьтелеком»
	Подключение к АТС с. Большие Кулики, Гражданцево, Остяцк (с использованием оптоволоконного кабеля)	Средства предприятия	2011-2015 гг. ОАО «Сибирьтелеком»
	Реализация ОЦП «Развитие телекоммуникационной инфраструктуры в поселениях Новосибирской области на 2011-2013 годы»	7,420 млн.руб Областной бюджет	2012 г.
Потребительский рынок и сфера услуг			
Обеспечение удовлетворения потребностей населения в товарах и услугах	Увеличение розничного товарооборота ежегодно на 8% и доведение его объема до 620 млн.руб. в 2013 году.		2011-2015 г.г. Отдел экономического развития, промышленности и торговли, Тартаское ТПО
	Проведение ярмарок по расширенной торговле продукцией, произведенной товаропроизводителями района	Местный бюджет района и поселений	2011-2015 г.г. Отдел экономиче-

<p>Создание условий для развития и укрепления торговой сети района</p> <p>Развитие и расширение сферы общественного питания</p>	<p>Организация работы объектов мелкорозничной торговой сети на территории района в весенне-летний период (рынок с.Северное)</p> <p>Создание условий для открытия новых магазинов и реконструкции действующих</p> <p>Содействие в открытии торговой точки в п.Среднеичинский.</p> <p>Увеличение оборота общественного питания Тартаским ТПО на 20% ежегодно</p> <p>Ввод в эксплуатацию закусочной и установка линии по выработке мясных полуфабрикатов в с.Северном</p>	<p>По 2 млн.руб. ежегодно</p> <p>Средства индивидуальных предпринимателей</p> <p>2 млн.руб.</p> <p>Средства инвестора</p>	<p>ского развития, промышленности и торговли, сельские поселения 2011-2015 г.г.</p> <p>Отдел экономического развития, промышленности и торговли, администрация Северного сельсовета 2011-2015 г.г.</p> <p>2011 г.</p> <p>Администрация Потюкановского сельсовета, Тартасское ТПО</p> <p>2011-2015 г.г.</p> <p>Тартасское ТПО</p> <p>2011 г.</p> <p>Индивидуальный предприниматель</p>
---	--	---	---

Оказание содействия развитию сферы услуг	Реализация ведомственной целевой программы «Развитие бытового обслуживания населения Новосибирской области на 2009-2011 годы»	200 тыс.руб. Областной бюджет	2011 г. Управление экономического развития, труда, имущества и земельных отношений.
Малое и среднее предпринимательство			
Создание благоприятных условий для развития малого и среднего предпринимательства, увеличение его вклада в общий объем выпуска товаров, работ и услуг, в налоговые доходы местных бюджетов и обеспечение занятости населения на территории района	<p>Содействие в получении субъектами малого и среднего предпринимательства всех видов государственной и муниципальной поддержки</p> <p>Информационная, методическая и организационная поддержка представителей малого и среднего предпринимательства по проблемам развития бизнеса.</p> <p>Содействие в организации:</p> <ul style="list-style-type: none"> - переработки древесины в д.Витинск; - мастерской по оказанию шиномонтажных услуг в с.Северном; - станции по техническому обслуживанию автомобилей в с.Северное; - косметического салона в с.Северном. 	<p>Областной бюджет Местный бюджет</p> <p>Средства индивидуальных предпринимателей Областная и муниципальная программы развития малого и среднего предпринимательства</p>	<p>2011 -2013 г.г. Управление экономического развития, труда, имущества и земельных отношений.</p> <p>2011-2015 г.г. Управление экономического развития, труда, имущества и земельных отношений.</p> <p>2011 г. Управление экономического развития, труда, имущества и земельных отношений.</p>

	<p>Реализация районной целевой программы «Развитие малого и среднего предпринимательства в Северном районе Новосибирской области на 2009-2013 годы»</p> <p>Содействие в организации подготовки, переподготовки и повышении квалификации кадров для субъектов малого и среднего предпринимательства</p>	<p>300 тыс.руб. 300 тыс.руб. 300 тыс.руб. 300 тыс.руб. 300 тыс.руб. Местный бюджет района 334,1 тыс.руб. 380,7 тыс.руб. 427,3 тыс.руб. Областной бюджет</p>	<p>2011 г. 2012 г. 2013 г. 2014 г. 2015 г.</p> <p>2011 г. 2012 г. 2013 г. Управление экономического развития, труда, имущества и земельных отношений</p> <p>2011-2015 г.г. Управление экономического развития, труда, имущества и земельных отношений</p>
<p>Сдача в аренду временно неиспользуемых помещений</p>	<p>Заключение договоров аренды и контроль за своевременным поступлением арендной платы в бюджет района</p>		<p>2011-2015 г.г. Управление экономического развития, труда, имущества и земельных отношений</p>

Регистрация права муниципальной собственности	Паспортизация объектов недвижимости. Проведение землеустроительных работ под объектами недвижимости	0,3 млн.руб. Местный бюджет района	2011 г. Управление экономического развития, труда, имущества и земельных отношений
Повышение эффективности использования муниципального имущества	Сдача в аренду временно неиспользованных помещений Приватизация объектов не предназначенных для решения вопросов местного значения.		2011-2015 г.г. Управление экономического развития, труда, имущества и земельных отношений
Развитие социальной сферы			
Здравоохранение			
Укрепление материально-технической базы здравоохранения района	Обеспечение МУЗ «Северная ЦРБ» новым санитарным транспортом	1,092 млн.руб. 1,092 млн.руб. 1,092 млн.руб. 1,092 млн.руб. 1,092 млн.руб. Областной бюджет По 0,490 млн.руб. ежегодно Местный бюджет	2011 г. 2012 г. 2013 г. 2014 г. 2015 г. 2011-2015 г.г. МУЗ «Северная ЦРБ»
	Проведение экспертизы здания стационара МУЗ «Северная ЦРБ»	0,230 млн.руб. Местный бюджет	2011 г. МУЗ «Северная ЦРБ»

	Проведение капитального ремонта участковых больниц: Верх-Красноярская Чувашинская Биазинская	3,5 млн.руб. Местный бюджет	2011 г. МУЗ «Северная ЦРБ»
	Ремонт ФАПов	0,5 млн.руб. Местный бюджет	2013 г. МУЗ «Северная ЦРБ»
	Замена и приобретение нового медицинского оборудования	0,9 млн.руб. 1,2 млн.руб. 1,2 млн.руб. 1,2 млн.руб. 1,2 млн.руб. Областной бюджет	2011 г. 2012 г. 2013 г. 2014 г. 2015 г. МУЗ «Северная ЦРБ»
Обеспечение кадровыми медицинскими работниками	Обеспечение профессиональной подготовки, переподготовки, повышения квалификации работников Обучение двух студентов в медицинской академии по целевой договорной подготовке	0,4 млн.руб. 0,4 млн.руб. 0,4 млн.руб. 0,4 млн.руб. 0,4 млн.руб. Местный бюджет Федеральный бюджет	2011 г. 2012 г. 2013 г. 2014 г. 2015 г. МУЗ «Северная ЦРБ» Администрация района, МУЗ «Северная ЦРБ»

	Усиление профилактической направленности здравоохранения, эффективная диспансеризация населения трудоспособного возраста	Местный бюджет	МУЗ «Северная ЦРБ»
Обеспечение реализации мер, направленных на снижение уровня заболеваемости и смертности населения	Информирование и обучение населения вопросам сохранения и укрепления здоровья	Областной бюджет	МУЗ «Северная ЦРБ»
	Иммунизация населения в рамках национального проекта, а также гриппа	Местный бюджет	МУЗ «Северная ЦРБ»
Обеспечение государственных гарантий оказания гражданам бесплатной медицинской помощи	Совершенствование системы контроля и оценки качества оказания медицинской помощи на основе системы стандартизации медицинских технологий	Областной бюджет	МУЗ «Северная ЦРБ»
Социальная защита населения			
Обеспечение социальной защищенности отдельных категорий граждан: доступность и качество предоставления социальных услуг населению	Реализация программы «Дети Новосибирской области на 2008-2012 годы»	По 281,6 тыс.руб. ежегодно Областной бюджет	2011-2012 г.г. Структурные подразделения администрации, главы поселений
	Проведение капитального ремонта: специального дома для одиноких престарелых граждан в с.Северном;	300 тыс.руб. Местный бюджет	2011 г.

	здания Новотроицкого отделения милосердия	1,2 млн.руб. Местный бюджет	2011 г. Отдел социальной защиты населения 2011-2015 г.г. Структурные подразделения администрации, главы поселений
	Разработка и реализация Программы мер по улучшению демографической ситуации Северного района на 2011-2025 годы;	Федеральный, областной и местный бюджеты	
Образование			
Капитальные ремонты и создание условий соответствующих санитарным, техническим нормам и требованиям безопасности муниципальных образовательных учреждений	МОУ Северная средняя общеобразовательная школа:		2011 г. МОУ Северная СОШ
	Ремонт кровли, замена электрооборудования, ремонт крыльца, тамбура, отмостки, частичная замена пола.	9,3 млн.руб. Местный бюджет	
	Реконструкция столовой, частичная замена пола, ремонт стен.	10 млн.руб. Местный бюджет	2012 г. МОУ Северная СОШ
	Замена канализационной и водопроводной системы, частичная замена пола, ремонт стен, замена ограждения школы.	10 млн.руб. Местный бюджет	2013 г. МОУ Северная СОШ
	Замена полов, дверных проемов, ремонт тепловых сетей		2014 г. МОУ Северная СОШ
Замена полов, дверных проемов, ремонт тепловых сетей	10 млн.руб. Местный бюджет	2015 г. МОУ Северная СОШ	
	Замена полов, дверных проемов, ремонт тепловых сетей	10 млн.руб. Местный бюджет	

	<p>МОУ Бергульская средняя общеобразовательная школа:</p> <p>Замена входных дверей, замена электрооборудования, замена отопительной системы в дошкольной группе</p> <p>Ремонт стен и полов в кабинетах и помещениях учреждения в соответствии с СанПиН</p> <p>Замена оконных блоков</p> <p>Ремонт стен и полов в помещении в соответствии с СанПиН</p> <p>Замена кровли на профнастил, замена дверных проемов</p>	<p>1,0 млн.руб. Местный бюджет</p> <p>0,7 млн.руб. Местный бюджет</p> <p>1,2 млн.руб. Областной бюджет</p> <p>0,6 млн.руб. Местный бюджет</p> <p>1,2 млн.руб.</p> <p>1,2 млн.руб.</p>	<p>2011 г.</p> <p>2012 г.</p> <p>2013 г.</p> <p>2014 г.</p> <p>2015 г. МОУ Бергульская СОШ</p>
	<p>МОУ Гражданцевская средняя общеобразовательная школа:</p> <p>Ремонт канализации (туалеты на 2 этаже), крыльцо, отмостка.</p> <p>Замена оконных блоков</p> <p>Частичный ремонт пола, кровли, отмостки, замена электропроводки.</p> <p>Ремонт отопления, помещений и пола школьного</p>	<p>450 тыс.руб. Местный бюджет</p> <p>1,135 млн.руб. Областной бюджет</p> <p>0,285 млн.руб. Местный бюджет</p> <p>1,2 млн.руб. Местный бюджет</p> <p>1,8 млн.руб.</p>	<p>2011 г.</p> <p>2011 г.</p> <p>2012 г.</p> <p>2013 г.</p>

	<p>здания</p> <p>Ремонт стен и полов в помещении в соответствии с СанПиН</p> <p>Замена кровли на профнастил, замена дверных проемов</p>	<p>Местный бюджет.</p> <p>1,3 млн.руб.</p> <p>Местный бюджет.</p> <p>1,8 млн.руб.</p> <p>Местный бюджет.</p>	<p>2014 г.</p> <p>2015 г.</p> <p>МОУ Гражданцевская СОШ</p>
	<p>МОУ Верх-Красноярская средняя общеобразовательная школа:</p> <p>Замена окон в дошкольной группе, замена дверей, устройство освещения территории</p> <p>Частичный ремонт полов, замена электрооборудования</p> <p>Замена кровли</p> <p>Ремонт стен и полов в помещении в соответствии с СанПиН, ремонт теплосетей</p> <p>Замена кровли на профнастил, замена дверных проемов</p>	<p>700 тыс..руб.</p> <p>500 тыс.руб.</p> <p>500 тыс.руб.</p> <p>Местный бюджет</p> <p>1,5 млн.руб.</p> <p>1,5 млн.руб.</p>	<p>2011 г.</p> <p>2012 г.</p> <p>2013 г.</p> <p>2014 г.</p> <p>2015 г.</p> <p>МОУ Верх-Красноярская СОШ</p>
	<p>МОУ Новотроицкая основная общеобразовательная школа:</p> <p>Замена электрооборудования, полов, ремонт стен в коридоре.</p> <p>Замена оконных блоков, входных дверей</p>	<p>400 тыс.руб.</p> <p>Местный бюджет</p> <p>840 тыс.руб.</p> <p>Областной бюджет</p>	<p>2011 г.</p> <p>2012 г.</p>

<p>Ремонт помещений школы в соответствии с Сан-ПиН</p> <p>Замена кровли на профнастил Ремонт отмостки</p>	<p>400 тыс.руб. Местный бюджет</p> <p>2,000 тыс.руб. 1,400 тыс.руб.</p>	<p>2013 г.</p> <p>2014 г. 2015 г. МОУ Новотроицкая ООШ</p>
<p>МОУ Останинская основная общеобразовательная школа:</p> <p>Замена электрооборудования, входных дверей, устройство санузлов.</p> <p>Замена оконных блоков</p> <p>Замена полов и кровли</p> <p>Ремонт дверных проемов, ремонт отмостки Замена кровли на профнастил</p>	<p>700 тыс.руб. Местный бюджет</p> <p>600 тыс.руб. Областной бюджет, 300 тыс.руб. Местный бюджет</p> <p>1,3 млн.руб. Местный бюджет</p> <p>1,3 млн.руб. 1,3 млн.руб. Местный бюджет</p>	<p>2011 г.</p> <p>2012 г.</p> <p>2013 г.</p> <p>2014 г. 2015 г. МОУ Останинская ООШ</p>
<p>МОУ Остяцкая основная общеобразовательная школа:</p> <p>Ремонт системы водоснабжения в дошкольной группе</p>	<p>75 тыс.руб. Местный бюджет</p>	<p>2011 г. МОУ Остяцкая</p>

			ООШ
МОУ Ударницкая общеобразовательная школа:			
Замена оконных блоков	240 тыс.руб. Областной бюджет		2012 г.
Замена дверных проемов и замена пола	120 тыс.руб. Местный бюджет		
Ремонт отмостки	380 тыс.руб. 420 тыс.руб.		2013 г. 2014 г. МОУ Ударницкая ООШ
МОУ Больше - Куликовская основная общеобразовательная школа:			
Замена оконных блоков	230 тыс.руб. Областной бюджет		2012 г. МОУ Больше Куликовская ООШ
Замена электрооборудования, ремонт пола, Ремонт отмостки, водоснабжения.	550 тыс.руб. 450 тыс.руб. Местный бюджет		2013 г. 2014 г.
Ремонт кровли, помещений в соответствии с Сан-ПиН	550 тыс.руб. Местный бюджет		2015 г. Больше - Куликовская ООШ
МОУ Чебаковская основная общеобразовательная школа:			
Замена входных дверей – 3 шт., устройство санузлов водоснабжения и канализации в дошкольной группе	400 тыс.руб. Местный бюджет		2011 г.

	<p>Замена оконных блоков</p> <p>Замена кровли, пола</p> <p>Замена пола и дверных проемов</p> <p>Ремонт электрооборудования</p>	<p>600 тыс.руб. Областной бюджет 300 тыс.руб. Местный бюджет</p> <p>600 тыс.руб. местный бюджет 400 тыс.руб. 350 тыс.руб.</p>	<p>2012 г.</p> <p>2013 г.</p> <p>2014 г. 2015 г. МОУ Чебаковская ООШ</p>
	<p>МОУ Витинская основная общеобразовательная школа:</p> <p>Замена входных дверей, ремонт санузла, в дошкольной группе, приобретение эл.котла.</p> <p>Замена оконных блоков</p> <p>Ремонт помещений и полов в здании школы и дошкольной группы</p> <p>Ремонт полов и дверных проемов</p> <p>Ремонт электрооборудования</p>	<p>400 тыс. руб. Местный бюджет. 0,672 млн.руб. Областной бюджет 0,168 млн.руб. Местный бюджет</p> <p>500 тыс. руб. Местный бюджет</p> <p>500 тыс.руб. Местный бюджет</p> <p>450 тыс.руб. Местный бюджет</p>	<p>2011 г.</p> <p>2012 г.</p> <p>2013 г.</p> <p>2014 г.</p>

	Ремонт отмостки	500 тыс.руб. Местный бюджет	2015 г. МОУ Витинская ООШ
	<p>МОУ Чувашинская основная общеобразовательная школа: Замена входных дверей, устройство канализации в дошкольной группе</p> <p>Ремонт пола, замена оконных блоков.</p> <p>Ремонт помещений учреждения в соответствии с СанПиН</p> <p>Замена кровли на профнастил Ремонт электрооборудования, ремонт отмостки</p>	<p>300 тыс.руб. Местный бюджет</p> <p>1 млн.руб. Областной бюджет 500 тыс.руб. Местный бюджет</p> <p>500 тыс.руб. Местный бюджет</p> <p>600 тыс.руб. 650 тыс.руб. Местный бюджет</p>	<p>2011 г.</p> <p>2012 г.</p> <p>2013 г.</p> <p>2014 г. 2015 г. МОУ Чувашинская ООШ</p>
	<p>МОУ Федоровская основная общеобразовательная школа: Замена входных дверей.</p> <p>Замена оконных блоков.</p>	<p>83 тыс.руб. Местный бюджет</p> <p>68 тыс.руб. Областной бюджет 17 тыс.руб. Местный бюджет</p>	<p>2011 г.</p> <p>2011 г.</p>

	<p>Ремонт пола и помещений школы в соответствии с СанПиН</p> <p>Замена кровли на профнастил Ремонт электрооборудования и ремонт отмостки</p>	<p>600 тыс.руб. Местный бюджет</p> <p>600 тыс.руб. 600 тыс.руб. Местный бюджет</p>	<p>2012 г.</p> <p>2013 г. 2014 г. МОУ Федоровская ООШ</p>
	<p>МОУ Среднеичинская основная общеобразовательная школа: Устройство системы канализации и водоснабжения, санузлов, замена входных дверей.</p> <p>Замена оконных блоков</p> <p>Ремонт стен и пола в помещениях учреждения в соответствии с СанПиН Замена кровли на профнастил</p> <p>Ремонт электрооборудования и ремонт отмостки</p>	<p>600 тыс.руб. Местный бюджет</p> <p>330 тыс.руб. Областной бюджет 165 тыс.руб. Местный бюджет</p> <p>400 тыс.руб. Местный бюджет 600 тыс.руб. Местный бюджет</p> <p>500 тыс.руб. Местный бюджет</p>	<p>2011 г.</p> <p>2012 г.</p> <p>2013 год</p> <p>2014 г.</p> <p>2015 г. МОУ Среднеичинская ООШ</p>
	<p>МДОУ Северный детский сад «Солнышко»: Ремонт кровли, ремонт и остекление оконных переплетов</p>	<p>400 тыс.руб. Местный бюджет</p>	<p>2011 г. МДОУ Северный детский сад «Солнышко»</p>

Создание условий для развития и укрепления учебно-материальной базы системы образования района	Приобретение автотранспорта: Автобусов ПАЗ, ГАЗЕЛЬ для: - МОУ Больше Куликовской ООШ, МОУ Верх-Красноярская СОШ	1,5 млн.руб.	2012 г.
	- МОУ Гражданцевская СОШ, МОУ Чебаковская ООШ	1,5 млн.руб. Местный бюджет	2013 г.
	МОУ Осяцкая СОШ, МОУ Федоровская ООШ МОУ Северная СОШ, МОУ Останинская ООШ	1,5 млн.руб. Местный бюджет 1,5 млн.руб. Местный бюджет	2014 г. 2015 г. Образовательные учреждения
	Приобретение технологического оборудования, инвентаря и посуды для дошкольных столовых	500 тыс.руб. 500 тыс.руб. 500 тыс.руб. 500 тыс.руб. Местный бюджет	2012 г. 2013 г. 2014 г. 2015 г. Образовательные учреждения
	Приобретение оборудования и инструментов для школьных мастерских	500 тыс.руб. 500 тыс.руб. 500 тыс.руб. 500 тыс.руб. Местный бюджет	2012 г. 2013 г. 2014 г. 2015 г. Образовательные учреждения
Приобретение спортивного оборудования и инвентаря	500 тыс.руб. 500 тыс.руб. 500 тыс.руб. 500 тыс.руб.	2012 г. 2013 г. 2014 г. 2015 г.	

		Местный бюджет	Образовательные учреждения
	Приобретение школьного оборудования, наглядных пособий, компьютерного оборудования, мебели	1,2 млн.руб. 2,2 млн.руб. 1,2 млн.руб. 2,2 млн.руб. Местный бюджет	2012 г. 2013 г. 2014 г. 2015 г. Образовательные учреждения
Формирование безопасной, здоровьесберегающей образовательной среды	Приобретение и установка в образовательных учреждениях систем водоочистки	400 тыс.руб. 400 тыс.руб. 400 тыс.руб. 400 тыс.руб. Местный бюджет	2012 г. 2013 г. 2014 г. 2015 г. Образовательные учреждения
	Огнезащитная обработка чердачных помещений	250 тыс.руб. Местный бюджет	2015 г. Образовательные учреждения
	Контрольно-измерительные работы на системах электроснабжения, реконструкция (замена) внутренних электрических сетей	1,5 млн.руб. 1 млн.руб. 800 тыс.руб. 1 млн.руб. 800 тыс.руб. Местный бюджет	2011 г. 2012 г. 2013 г. 2014 г. 2015 г. Образовательные учреждения
	Обслуживание и ремонт систем оповещения о пожаре	200 тыс.руб. 250 тыс.руб. 300 тыс.руб.	2011 г. 2012 г. 2013 г.

		350 тыс.руб. 400 тыс.руб. Местный бюджет	2014 г. 2015 г. Образовательные учреждения
	Обеспечение техники безопасности и охраны труда в образовательных учреждениях	450 тыс.руб. 500 тыс.руб. 600 тыс.руб. 650 тыс.руб. 700 тыс.руб. Местный бюджет	2011 г. 2012 г. 2013 г. 2014 г. 2015 г. Образовательные учреждения
Повышение качества образовательной услуги	Ежегодные мероприятия по пропаганде здорового образа жизни, поощрение отличников учебы, повышение квалификации педагогических работников	По 250 тыс.руб. ежегодно Местный бюджет	2011-2015 г.г. Управление образования
	Приобретение и установка компьютеров и лицензионных программных продуктов	500 тыс.руб. 1,5 млн.руб. 1,5 млн.руб. 1,7 млн.руб. 1,8 млн.руб. Местный бюджет	2011 г. 2012 г. 2013 г. 2014 г. 2015 г. Образовательные учреждения
	Проведение районных и участие в областных олимпиадах и конкурсах	По 60 тыс.руб. ежегодно Местный бюджет	2011-2015 г.г. Управление образования, образовательные учреждения

	Итоговая аттестация выпускников, проведение ЕГЭ	По 10 тыс.руб. ежегодно Местный бюджет	2011-2015 г.г. Управление образования
Обеспечение отдыха, оздоровления и занятости детей, профилактика правонарушений несовершеннолетних	Организация работы лагерей с дневным пребыванием детей	603,7 тыс.руб. Областной бюджет 500 тыс.руб. Местный бюджет 800 тыс.руб. Областной бюджет 600 тыс.руб. Местный бюджет 900 тыс.руб. Областной бюджет 700 тыс.руб. Местный бюджет 750 тыс.руб. Областной бюджет 800 тыс.руб. Местный бюджет 900 тыс.руб. Областной бюджет 700 тыс.руб. Местный бюджет	2011 г. 2012 г. 2013 г. 2014 г. 2015 г. Управление образования Образовательные учреждения

	Трудоустройство несовершеннолетних	500 тыс.руб. 600 тыс.руб. 700 тыс.руб. 800 тыс.руб. 900 тыс.руб. Местный, областной бюджеты	2011 г. 2012 г. 2013 г. 2014 г. 2015 г. Образовательные учреждения
	Организация отдыха и оздоровления детей в загородных оздоровительных лагерях	По 350 тыс.руб. ежегодно Местный бюджет По 80 тыс.руб. ежегодно Областной бюджет	2011-2015.г. Управление образования
	Организация и проведение учебно-познавательных, спортивно-оздоровительных, трудовых, художественно-эстетических, профилактических мероприятий	По 350 тыс.руб. ежегодно Местный бюджет	2011-2015 г.г. Управление образования Образовательные учреждения
Обеспечение общего образования детей с ограниченными возможностями	Работа психолого-медико-педагогической комиссии района, консилиумов в образовательных учреждениях	По 5 тыс.руб. ежегодно Местный бюджет	2011-2015 г.г. Управление образования, образовательные учреждения
Реализация государственной политики в сфере опеки и попечительства	Своевременное выявление и учет граждан, нуждающихся в установлении над ними опеки или попечительства, защита имущественных и личных неимущественных прав и охраняемых законом интересов подопечных		2011-2015 г.г. Отдел опеки и попечительства

	Приобретение жилья для обеспечения детей-сирот и детей, оставшихся без попечения родителей, не имеющих закрепленного жилья и состоящие на учете по получению внеочередного жилья	2,407 млн.руб. 2,407 млн.руб. 2,407 млн.руб. 2,407 млн.руб. 2,407 млн.руб. Областной бюджет	2011 г. 2012 г. 2013 г. 2014 г. 2015 г. Отдел опеки и попечительства
Подготовка квалифицированного рабочего, учитывая состояние и прогноз изменений потребности в кадрах	Подготовка специалистов сельскохозяйственного производства Укрепление учебной базы по подготавливаемым профессиям	По 12,6 млн.руб.ежегодно Областной бюджет По 150 тыс.руб. ежегодно Областной бюджет	2011-2015 г.г. ПУ №91 2011-2015г.г. ПУ № 91
Культура			
Удовлетворение культурных потребностей населения	Проведение культурно-досуговых мероприятий	По 500 тыс.руб. ежегодно Местный бюджет 150 тыс.руб. Местные бюджеты поселений	2011-2015 г.г. Отдел культуры и молодежной политики, МУК «Культурно-досуговый центр» Администрации муниципальных образований, муниципальные учреждения культуры
Удовлетворение чита-	Комплектование фондов, приобретение оборудо-	200,0 тыс.руб.	2011 г.

<p>тельского и информационного спроса населения</p>	<p>вания</p>	<p>200,0 тыс.руб. 200,0 тыс.руб. 200,0 тыс.руб. 200,0 тыс.руб. Местный бюджет</p>	<p>2012 г. 2013 г. 2014 г. 2015 г. Отдел культуры молодежи и спорта администрации Северного района Новосибирской области, МУК «Северная централизованная библиотечная система»</p>
		<p>По 57 тыс.руб. ежегодно Федеральный бюджет</p>	<p>2011-2015 г.г. Отдел культуры, молодежи и спорта администрации Северного района Новосибирской области, МУК «Северная централизованная библиотечная система»</p>

Улучшение материально-технической базы учреждений культуры	Приобретение инвентаря, аудио- видео аппаратуры, светозвуковых комплектов, сценических костюмов, мебели, для учреждений культуры и музыкальных инструментов	По 50,0 тыс.руб. ежегодно Местный бюджет	2011-2015 г.г. Отдел культуры, молодежи и спорта администрации Северного района Новосибирской области, МУК «Культурно-досуговый центр»
		По 250,0 тыс.руб. ежегодно Местные бюджеты поселений.	2011-2015 г.г. Сельские поселения, муниципальные учреждения культуры
		По областной целевой программе «Развитие культуры в сельской местности Новосибирской области»: 580,0 тыс.руб. Областной бюджет	Отдел культуры, молодежи и спорта администрации Северного района Новосибирской области 2011 г.
Улучшение состояния объектов культуры	Проведение капитальных ремонтов в сельских учреждениях культуры	По областной целевой программе «Развитие культуры в сельской местности Новосибирской области» 1935,0 тыс.руб. Областной бюджет	2011 г. Администрации муниципальных образований, муниципальные учреждения культуры

	Замена окон СДК, ремонт СДК в с.Гражданцево	1,600 млн.руб. Местные бюджеты района и поселений	2011 г. Администрации Гражданцевского сельсовета
	Проведение капитального ремонта в Коб-Кордоновском филиале МУК «Северная централизованная библиотечная система», замена окон в сельских библиотеках	По областной целевой программе «Библиоте- ки Новосибирской об- ласти» 884,0 тыс.руб. Областной бюджет	2011 г. МУК «Северная централизованная библиотечная сис- тема»
	Ремонт СДК	0,930 млн.руб. Местный бюджет	2011 г. Администрация Чу- вашинского сельсо- вета
Увеличение контин- гента учащихся в Дет- ской школе искусств	Укрепление материальной базы музыкальных классов в селах района	200,0 тыс.руб. 100,0 тыс.руб. 100,0 тыс.руб. 200,0 тыс.руб. 200,0 тыс.руб. Местный бюджет	2011 г. 2012 г. 2013 г. 2014 г. 2015 г. Отдел культуры, молодежи и спорта администрации Се- верного района Но- восибирской облас- ти

	Приобретение автомобиля для обеспечения учебного процесса в музыкальных классах в селах района	600,0 тыс.руб. Местный бюджет	2011 г. МОУ ДОД «Северная детская школа искусств им.А.И.Баева»
Подготовка специалистов для учреждений культуры	Участие в целевой контрактной подготовке специалистов сферы культуры, участие в курсах повышения квалификации, организация проведения семинаров для специалистов учреждений культуры, проведение конкурсов профессионального мастерства работников культуры	По 100 тыс.руб. Местные бюджеты района и поселений	2011-2015 г.г. Отдел культуры, молодежи и спорта администрации Северного района Новосибирской области
Обеспечение доступности культурных услуг для населения вне зависимости от мест проживания, обустройство мест отдыха	Развитие социального партнерства с областными государственными учреждениями культуры по реализации на территории района зональных и областных мероприятий, проектов, содействие гастрольной деятельности профессиональных коллективов Новосибирской области	По 100,0 тыс.руб., ежегодно Местный бюджет Местные бюджеты поселений	2011-2015 г.г. Отдел культуры, молодежи и спорта администрации Северного района Новосибирской области, Администрации муниципальных образований, муниципальные учреждения культуры
		Обустройство парковой зоны в селе Северное, приобретение и обновление аттракционов	550 тыс.руб. Местный бюджет
		По 200,0 тыс.руб.	2011-2015 гг.

		Местный бюджет	МУК «Культурно-досуговый центр»
Физическая культура, спорт и молодежная политика			
Укрепление здоровья и привлечение широких слоев сельского населения к систематическим занятиям физической культурой и спортом	Исполнение календарных планов районных спортивных мероприятий	По 480,0 тыс.руб. ежегодно Местный бюджет	2011-2015 г.г. Отдел культуры, молодежи и спорта администрации Северного района Новосибирской области
Развитие материально-технической базы физической культуры и спорта в сельской местности	Строительство хоккейной коробки на территории ПУ № 91	150,0 тыс.руб.	2011 г. МОУ ДОД ДЮКФП «Юность»
	Реконструкция подвального помещения культурно-спортивного центра под тренажерный зал для занятий тяжелой атлетикой	500,0 тыс.руб.	2011 г. МОУ ДОД ДЮКФП «Юность»
	Реконструкция подвального помещений ПУ № 91 под базу хоккейного и лыжного спорта	150,0 тыс.руб Местный бюджет	2012-2013 г.г. МОУ ДОД ДЮКФП «Юность»

<p>Создание условий для успешной социализации и эффективной самореализации молодежи, развитие потенциала молодежи и его использование в интересах развития района</p>	<p>Реализация ежегодного комплексного плана мероприятий, направленных на развитие общественно-политического молодежного движения в районе, созидательной активности молодежи в духе гражданской ответственности, нравственности и предприимчивости, исключающих возможность зарождения экстремистских тенденций:</p> <ul style="list-style-type: none"> - исполнение ежегодного плана мероприятий по развитию и активизации деятельности детских и молодежных общественных организаций и объединений Северного района Новосибирской области; - организация и проведение районного конкурса социально значимых проектов, направленных на организацию летней занятости молодежи, осуществление эффективной молодежной политики на территории района и выполняемых общественными организациями и объединениями, инициативными лицами; - обеспечение участия молодых людей района в мероприятиях областных проектов «Регион успеха», «Артмарафон», «Территория-54: в движении!» и др., ведение информационно-пропагандистской работы о возможностях участия в областном молодежном движении. 	<p>По 400 тыс.руб. ежегодно Местный бюджет</p>	<p>2011-2015 г.г. Отдел культуры, молодежи и спорта администрации Северного района Новосибирской области</p>
Повышение уровня и качества жизни населения			
<p>Создание условий для роста реальных денежных доходов на</p>	<p>Реализация Территориального трехстороннего соглашения между профсоюзными организациями, работодателями и администрацией Северного</p>	<p>Средства работодателей</p>	<p>2011-2015 г.г. Администрация района, работодатели и</p>

основе повышения заработной платы работников, как основной составляющей доходов, и уровня занятости населения.	района Новосибирской области на 2011-2013 годы		профсоюзные организации
	Организация работы по установлению и применению минимальной тарифной ставки и минимальной месячной заработной платы для работников внебюджетной сферы не ниже установленного Региональным соглашением	Средства работодателей	2011-2015 г.г. Районная трехсторонняя комиссия по регулированию социально-трудовых отношений
	Регистрация коллективных договоров, соглашений и осуществление контроля за их выполнением. Оказание методической и практической помощи работодателям по разработке и заключению коллективных договоров в целях улучшения их качества		2011-2015 г.г. Главный специалист по труду
	Реализация плана действий по обеспечению устойчивого социально-экономического развития Северного района. Проведение мониторингов: - высвобождения работников в связи с излишней штатной численностью, ликвидацией организаций, неполной занятости работников; - вакантных рабочих мест; - задолженности по заработной плате; - численности низкооплачиваемых работников; - среднемесячной заработной платы руководителей муниципальных учреждений		2011-2015 г.г. Администрация района, центр занятости населения
	Организация проведения проверок организаций, допускающих задолженность по выплате заработной платы в целях контроля за полнотой и свое-		2011-2015 г.г. Главный специалист по труду совместно с

	временной её выплатой		государственной инспекцией труда
	Ежегодная разработка баланса трудовых ресурсов района		2011-2015 г.г. Главный специалист по труду
	Создание 60 дополнительных рабочих мест за счет увеличения объемов производства, создания новых и расширения действующих производств, развития малого предпринимательства	Средства работодателей	2011 г. Работодатели
	Реализация специальных мероприятий по содействию занятости населения (общественные работы, временное трудоустройство несовершеннолетних, трудоустройство особо нуждающихся в социальной защите, самозанятость, организация ярмарок-вакансий рабочих мест, профессиональное обучение безработных граждан и т.д.)	1,916 млн.руб. Федеральный бюджет	2011 г. Администрация района, центр занятости населения, работодатели
		1,1 млн.руб. Местные бюджеты	
		2,1 млн.руб. Федеральный бюджет	2012 г. Администрация района, центр занятости населения, работодатели
		1,230 млн.руб. Местные бюджеты	
		2,360 млн.руб. Федеральный бюджет	2013 г. Администрация района, центр занятости населения, работодатели
		1,300 млн.руб.	

		Местные бюджеты	тели
	Организация обучения и проверка знаний по охране труда руководителей и специалистов организаций всех форм собственности	Средства работодателей	2011-2015 г.г. Администрация района
Охрана окружающей среды			
Совершенствование системы обращения с отходами производства и потребления	Сбор и вывоз в полном объеме ТБО, образующихся на территории муниципальных образований	По 1 млн.руб. местные бюджеты поселений	2011- 2015 г.г. Сельские поселения
	Ликвидация и рекультивация существующих свалок ТБО	550 тыс.руб. Местный бюджет поселения 396 тыс.руб. Местный бюджет поселения 594 тыс.руб. Местный бюджет поселения 900 тыс.руб.	2011 г. 2012 г. 2013 г. МООО «Север», МУП «Гражданское ЖКХ», Администрация Новотроицкого сельсовета, МБУ ЖКХ Чебаковского сельсовета, МБУ ЖКХ Бергульского сельсовета, Администрация Северного сельсовета 2014 г.

		Местный бюджет поселения	МУП «Гражданское ЖКХ»
	Организация системы сбора и утилизации ртути-содержащих отходов, в том числе у населения	40,8 тыс.руб. Местный бюджет 43,2 тыс.руб. Местный бюджет 47,5 тыс.руб. Местный бюджет 50,5 тыс.руб. Местный бюджет 50,0 тыс.руб. Местный бюджет	2011 г. 2012 г. 2013 г. 2014 г. 2015 г. Администрация Северного района
	Утилизация медицинских и биологических отходов	25,2 тыс.руб. Местный бюджет 30,1 тыс.руб. Местный бюджет 35,2 тыс.руб. Местный бюджет 39,6 тыс.руб. Местный бюджет 44,2 тыс.руб. Местный бюджет	2011 г. 2012 г. 2013 г. 2014 г. 2015 г. МУЗ «Северная ЦРБ»
	Реконструкция мест размещения отходов под площадки временного накопления отходов	По 600 тыс.руб. Местные бюджеты поселений	2011-2013г.г. Сельские поселения
Защита территорий и населенных пунктов от подтопления грун-	Строительство и реконструкция дренажных сетей по отводу сточных вод	28 тыс.руб. Местный бюджет поселения	2011 г.

ТОВЫМИ ВОДАМИ		30 тыс.руб. Местный бюджет поселений 34 тыс.руб. Местный бюджет поселения 38 тыс.руб. Местный бюджет поселения 44 тыс.руб. Местный бюджет поселения	2012 г. 2013 г. 2014 г. 2015 г. Администрация Северного сельсовета
Охрана, восстановление и рациональное использование лесных ресурсов	Противопожарное обустройство земель района	По 900 тыс.руб. средства организации	2011-2015 г.г. ГУП НСО «Северный лесхоз»
	Защита леса от вредителей и болезней	По 10 тыс.руб. средства организации	2012-2015 г.г. ГУП НСО «Северный лесхоз»
	Сохранение и поддержание нормального экологического состояния парков, а также развитие их рекреационных качеств при градостроительной деятельности	23,6 тыс.руб. Местный бюджет поселения 25 тыс.руб. Местный бюджет поселения 27 тыс.руб. Местный бюджет поселения 31 тыс.руб. Местный бюджет поселения	2011 г. 2012 г. 2013 г. 2014 г.

		поселения 35 тыс.руб. Местный бюджет поселения	2015 г. Администрация Северного сельсовета
Повышение уровня экологической культуры, развитие системы экологического образования и просвещения населения, обеспечение достоверной экологической информацией	Сохранение и развитие системы экологических акций и мероприятий, направленных на привлечение внимания населения к вопросам охраны окружающей среды	По 20 тыс.руб. Местный бюджет	2011-2015 г.г. Администрация Северного района
	Обеспечение регулярного оповещения актуальных проблем охраны окружающей среды в средствах массовой информации	По 4,5 тыс.руб. Местный бюджет	2011-2015 г.г. Администрация Северного района

Приложение 6

План долгосрочных мероприятий

Цели и задачи	Название планов мероприятий, отдельных крупных мероприятий и механизмов решения задач	Срок исполнения	Ожидаемые результаты	Ответственные исполнители
Социальные цели и задачи плана				
Цель: развитие и эф-	Реализация МЦП «Содейст-	2011-2020	Увеличение числа за-	Управление экономи-

<p>эффективное использование трудового потенциала района, повышение заработной платы работников как основной составляющей доходов населения, создание условий для реализации трудовых прав граждан</p> <p>-создание условий для повышения уровня занятости населения, сокращение уровня безработицы</p> <p>- создание системы непрерывного обучения требованиям охраны труда руководителей, работников организаций и отдельных категорий застрахованных лиц</p> <p>-обеспечение условий для повышения минимального размера заработной платы до величины минимального потребительского бюджета, заключения территориаль-</p>	<p>вие занятости населения Северного района»: сохранение действующих, создание новых рабочих мест, развитие малого предпринимательства и самозанятости населения»</p> <p>Реализация мер нормативно-правового регулирования охраны труда и стимулирования этой деятельности.</p> <p>Обеспечение выполнения Соглашений</p>	<p>2011-2020</p> <p>2011-2020</p>	<p>нятых в экономике, снижение уровня безработицы</p> <p>Уменьшение количества производственных травм</p> <p>Повышение уровня жизни, сохранение социальной стабильности</p>	<p>ческого развития, труда, имущества и земельных отношений администрации Северного района Новосибирской области, МБУ НСО «Центр занятости населения Северного района»</p> <p>Управление экономического развития, труда, имущества и земельных отношений администрации Северного района Новосибирской области</p>
--	--	-----------------------------------	---	---

<p>ного тарифного соглашения, ликвидация теневой занятости и скрытых форм оплаты труда</p> <p>Цель: сохранение и улучшение здоровья людей, стабилизации медико-демографической ситуации в районе</p> <p>- укрепление материально-технической базы учреждений здравоохранения</p> <p>-создание эффективной базы по предупреждению заболеваний, угрожающих репродуктивному здоровью, здоровью матерей и детей; заболеваний, приводящих к преждевременной смертности и инвалидности, заболеваний, представляющих социальную опасность, развитие системы профилактики заболеваний и активного сохранения</p>	<p>Оснащение учреждений здравоохранения медицинской техникой, оборудованием, инвентарем</p> <p>Реконструкция здания Северной ЦРБ</p> <p>Расширение банка данных групп риска лиц, потенциально подверженных социально значимым заболеваниям. Реализация мероприятий областных целевых программ в сфере здравоохранения</p> <p>Расширение профилактической работы в учреждениях. Усиление пропаганды здорового образа жизни.</p>	<p>2011-2020</p> <p>2011-2013</p> <p>2011-2020</p>	<p>Повышение качества медицинского обслуживания</p> <p>Снижение заболеваемости туберкулезом, и другими заболеваниями</p> <p>Снижение числа случаев временной утраты трудоспособности на снижение числа случаев вызовов скорой медицинской помощи к больным с хроническими заболеваниями</p>	<p>МУЗ «Северная ЦРБ»</p>
---	--	--	---	---------------------------

<p>здоровья путем реализации ОЦП</p> <p>Цель: обеспечение гарантий прав населения на получение качественного образования, отвечающего потребностям личности, общества и государства.</p> <p>-создание условий для организации учебно-воспитательного процесса, развитие и укрепление учебно-материальной базы образовательных учреждений района</p> <p>-совершенствование образовательных программ, повышение качества образования через внедрение в образовательный процесс новых педагогических технологий, опирающихся на современные телекоммуникационные возможности</p>	<p>Техническое оснащение образовательных учреждений компьютерной техникой</p> <p>Пополнение и обновление фондов школьных библиотек</p> <p>Участие в федеральной программе «Информатизация системы образования».</p> <p>Привитие культуры владения и применения в практике информационно-коммуникационных технологий.</p>	<p>2011-2020</p> <p>2011-2020</p>	<p>Повышение качества образовательных услуг</p> <p>Наличие Интернет-сети во всех образовательных учреждениях. Применение 100% педагогов информационно-коммуникационных технологий в образовательном процессе.</p>	<p>Управление образования администрации Северного района Новосибирской области, учреждения образования.</p>
--	--	-----------------------------------	---	---

<p>Цель: сохранение и развитие культурного потенциала и культурного наследия района -укрепление материально-технической базы учреждений культуры</p> <p>-развитие профессионального искусства, поддержка молодых дарований</p> <p>Цель: повышение уровня здоровья и формирование здорового образа жизни средствами физической культуры и спорта. -развитие массовой физической культуры и спорта, формирование ценностей здоровья и здорового образа жизни, развитие и привлечение</p>	<p>Приобретение оргтехники, оборудования, музыкальных инструментов, светозвукового оборудования для клубной системы. Капитальный ремонт учреждений культуры.</p> <p>Расширение услуг детской школы искусств. Совершенствование системы работы с кадрами: повышение квалификации преподавательского состава детской школы искусств.</p> <p>Пропаганда здорового образа жизни, поддержка физкультурных и оздоровительных объединений и движений. Организация и проведение массовых спортивных мероприятий, соревнований, спартакиад, эффективное использование спортивных сооружений</p>	<p>2011-2020</p> <p>2011-2020</p> <p>2011-2020</p>	<p>Укрепление материально-технической базы учреждений культуры</p> <p>Повышение качества услуг детской школы искусств</p> <p>Формирование здорового образа жизни, укрепление здоровья населения, увеличение продолжительности жизни Формирование благоприятных условий для занятия физической культурой и спортом. Повышение качества физического воспитания населения</p>	<p>Отдел культуры, молодежи и спорта администрации Северного района Новосибирской области, учреждения культуры</p> <p>Отдел культуры, молодежи и спорта администрации Северного района Новосибирской области, детская школа искусств</p> <p>Отдел культуры, молодежи и спорта администрации Северного района Новосибирской области</p>
--	--	--	--	--

<p>детей, подростков и молодежи к занятиям физической культурой и спортом</p> <p>Цель: улучшение качества жилищно-коммунальных услуг -модернизация основных фондов ЖКХ</p> <p>-обеспечение поэтапной реализации программы переселения граждан из ветхого и аварийного жилья</p>	<p>Замена и прокладка систем водоснабжения Строительство скважин</p> <p>Ввод в эксплуатацию нового котельного оборудования</p> <p>Составление реестра ветхих и аварийных зданий, определение очередности сноса непригодного жилищного фонда, поэтапное переселение граждан из ветхого и аварийного жилья</p>	<p>2011-2013</p> <p>2011-2020</p> <p>2011-2020</p>	<p>Повышение качества водоснабжения</p> <p>Укрепление материально-технической базы, снижение аварийности</p> <p>Снижение объемов ветхого и аварийного жилищного фонда</p>	<p>Отдел градостроительства, коммунального хозяйства и транспорта администрации Северного района Новосибирской области, хозяйствующие субъекты</p>
--	--	--	---	--

<p>Цель: обеспечение удовлетворения потребностей населения в товарах и услугах, увеличение налогооблагаемой базы местного бюджета</p> <p>-создание условий для развития и укрепления торговой сети в селах, в том числе малых</p>	<p>Содействие развитию потребительской кооперации</p> <p>Открытие новых магазинов, в том числе в удаленных селах</p> <p>Открытие предприятий общественного питания</p> <p>Содействие в получении субсидий части затрат на приобретение оборудования предприятиями бытового обслуживания</p>	<p>2011-2020</p> <p>2011-2020</p> <p>2011-2020</p>	<p>Создание новых рабочих мест.</p> <p>Насыщение потребительского рынка товарами и услугами</p> <p>программы</p>	<p>Управление экономического развития, труда, имущества и земельных отношений администрации Северного района Новосибирской области, хозяйствующие субъекты</p>
<p>Цель: устойчивое развитие промышленности в интересах повышения темпов экономического роста, пополнения бюджета</p> <p>-создание условий по</p>	<p>Экономические цели и задачи</p> <p>Открытие новых, модернизация действующих производств, внедрение новых технологий, повышение конкурентоспособности продукции;</p> <p>Развитие малого бизнеса в сфере производства промыш-</p>	<p>задачи</p> <p>2011-2020</p>	<p>Рост объемов производства продукции, создание новых рабочих мест</p>	<p>Хозяйствующие субъекты</p>

<p>привлечению инвестиций в экономику района</p> <p>Цель: стабильное, устойчивое развитие сельского хозяйства. Переход на новые высокоэффективные технологии сельскохозяйственного производства.</p> <p>-создание условий для повышения качества продукции, снижения издержек, повышения рентабельности производства</p> <p>-поддержка личных подсобных хозяйств, содействие в обеспечении их молодняком ско-</p>	<p>ленной продукции; Расширение рынков сырья и сбыта производимой в районе продукции; Расширение производства колбасных изделий, копченостей, полуфабрикатов Модернизация производственных мощностей, основание новых технологий, увеличение ассортимента выпускаемой продукции ООО «Северный маслозавод»</p> <p>Субсидирование части затрат на приобретение сельхозтехники</p> <p>Мероприятия по улучшению работы по воспроизводству стада. Разработка и применение сбалансированных рационов кормления</p>	<p>2011-2020</p> <p>2011-2020</p>	<p>Обновление парка сельскохозяйственной техники предприятий и фермерских хозяйств района Увеличение объемов производства молока</p>	<p>Отдел сельского хозяйства администрации Северного района Новосибирской области, сельскохозяйственные предприятия, ЛПХ.</p>
--	--	-----------------------------------	--	---

<p>та, кормами, развитие сети заготовительных пунктов</p> <p>Цель: эффективное развитие транспортной системы, удовлетворяющей потребностям района в перевозках грузов и пассажиров</p> <p>-обеспечение устойчивого сообщения со всеми населенными пунктами;</p> <p>- обеспечение сохранности существующей сети автомобильных дорог района</p> <p>Цель: усиление роли малого и среднего бизнеса в социально-</p>	<p>Совершенствование механизмов поддержки личных подсобных и крестьянских фермерских хозяйств в рамках муниципальной целевой программы развития ЛПХ</p> <p>Развитие коммерческого сектора пассажирских перевозок внутри района. Обновление автобусного парка. Эффективное использование существующего автопарка и увеличение грузоперевозок. Капитальный ремонт и строительство автомобильных дорог общего пользования и искусственных сооружений на них.</p>	<p>2011-2020</p> <p>2011-2020</p>	<p>Увеличение самозанятости населения путем создания благоприятных условий для развития личных подсобных и крестьянских хозяйств, повышения уровня доходов от ЛПХ, уровня жизни населения</p> <p>Наличие транспортного сообщения со всеми населенными пунктами района. Создание комфортабельных условий перевозки пассажиров. Увеличение грузооборота.</p>	<p>Отдел градостроительства, коммунального хозяйства и транспорта администрации Северного района Новосибирской области, ОАО «АТП Северноеагротранс», хозяйствующие субъекты</p>
---	---	-----------------------------------	--	---

<p>экономическом развитии района</p> <p>-оказание содействия в продвижении продукции малых и средних предприятий на новые рынки</p>	<p>Содержание автомобильных дорог общественного пользования.</p> <p>Реализация МЦП «Развитие малого и среднего предпринимательства в Северном районе на 2009-2013», пролонгация программы: -субсидирование части арендных платежей; -субсидирование части затрат на приобретение основных средств</p> <p>Организация районных ярмарок, участие местных товаропроизводителей в межрайонных и областных ярмарках</p>	<p>2011-2020</p> <p>2011-2020</p>	<p>Увеличение числа малых и средних предприятий- получателей поддержки, обновление оборудования</p> <p>Рост числа участников ярмарок, насыщение потребительского спроса населения, продвижение продукции местных товаропроизводителей</p>	<p>Управление экономического развития, труда, имущества и земельных отношений администрации Северного района Новосибирской области, ИП, КФХ</p> <p>Управление экономического развития, труда, имущества и земельных отношений администрации Северного района Новосибирской области</p>
--	--	-----------------------------------	---	--