



**СОВЕТ ДЕПУТАТОВ  
КОЧКОВСКОГО РАЙОНА  
( второго созыва )**

**РЕШЕНИЕ  
двенадцатой сессии**

от 29.04. 2011

с. Кочки

№ 4

О комплексной программе социально-экономического развития Кочковского района на 2011-2025 годы

Руководствуясь пунктом 4 части 10 статьи 35 Федерального закона от 06.10. 2003 года № 131-ФЗ «Об общих принципах организации местного самоуправления в Российской Федерации», пунктом 11 статьи 15 Устава Кочковского района, и учитывая рекомендации публичных слушаний, состоявшихся 18.04. 2011 года, Совет депутатов Кочковского района

**РЕШИЛ:**

1. Утвердить комплексную программу социально-экономического развития Кочковского района на 2011-2025 годы согласно приложению.
2. Настоящее решение вступает в силу на следующий день после его опубликования в районной газете «Степные зори».

И. о. Главы Кочковского района

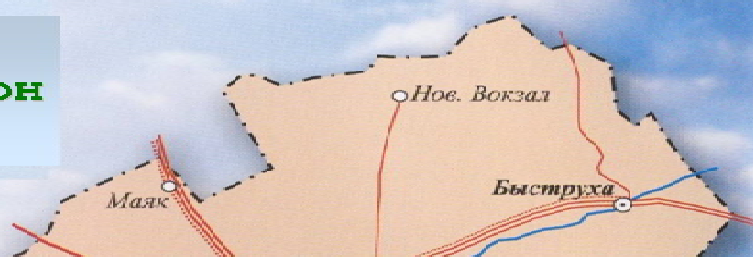
Б.В. Мазалов




Новосибирская область  
Кочковский район

*Комплексная программа  
социально-экономического  
развития  
Кочковского района  
на 2011-2025 годы*

Кочковский район





## Оглавление


Содержание	Стр.
<b>1. СТАРТОВЫЕ УСЛОВИЯ И ОЦЕНКА ИСХОДНОГО СОСТОЯНИЯ СОЦИАЛЬНО-ЭКОНОМИЧЕСКОГО РАЗВИТИЯ КОЧКОВСКОГО РАЙОНА</b>	
<b>1.1. Общая характеристика экономико-географического положения района</b>	<b>8</b>
<b>1.2. Демографическая ситуация</b>	<b>10</b>
<b>1.3. Анализ развития социальной сферы</b>	<b>12</b>
1.3.1. Образование	12
1.3.2. здравоохранение	13
1.3.3. Культура	14
1.3.4. Физкультура и спорт	16
1.3.5. Жилищно-коммунальное хозяйство	17
1.3.6. Уровень и качество жизни населения	17
1.3.7. Трудовые ресурсы, занятость населения	18
1.3.8. Социальная защита населения	19
1.3.9. Уровень преступности	20
<b>1.4. Анализ развития экономики</b>	<b>20</b>
1.4.1. Сельское хозяйство	21
1.4.2. Промышленность	25
1.4.3. Транспорт и связь	26
1.4.4. Малый и средний бизнес	27
1.4.5. Торговля и платные услуги	28
1.4.6. Инвестиции и строительство	29
<b>1.5. Состояние окружающей среды</b>	<b>31</b>
<b>1.6. Финансовое состояние предприятий и организаций</b>	<b>31</b>
<b>1.7. Исполнение бюджета</b>	<b>32</b>
<b>2. ОСНОВНЫЕ ПРОБЛЕМЫ СОЦИАЛЬНО-ЭКОНОМИЧЕСКОГО РАЗВИТИЯ</b>	
<b>2.1 Проблемы социальной сферы</b>	<b>33</b>
2.1.1. Демографические проблемы	33
2.1.2. Проблема занятости	34
2.1.3. Проблемы в сфере образования	34
2.1.4. Проблемы в сфере здравоохранения	34
2.1.5. Проблемы в сфере культуры	34




2.1.6. Проблемы в сфере физической культуры и спорта	34
2.1.7. Обеспечение жильем социально незащищенных категорий населения	35
2.1.8. Проблемы развития жилищно-коммунального хозяйства	35
2.1.9. Проблемы безопасности жизни (безнадзорность, правонарушения, алкоголизм, наркомания и т.д.)	35
2.2 Основные проблемы экономики района	35
2.2.1. Проблемы развития промышленности	35
2.2.2. Проблемы развития агропромышленного комплекса	36
2.2.3. Низкий уровень инвестирования	36
2.2.4. Проблемы транспортно-дорожного комплекса и связи	36
2.2.5. Проблемы потребительского рынка товаров и услуг	37
2.2.6. Проблемы окружающей среды	37
2.2.7. Проблемы малых поселений	37
2.2.8 Интегральная оценка исходного состояния и и предпосылок социально-экономического развития района	38
<b>3. КОНЦЕПЦИЯ СОЦИАЛЬНО-ЭКОНОМИЧЕСКОГО РАЗВИТИЯ КОЧКОВСКОГО РАЙОНА НА 2011-2025ГОДЫ</b>	
<b>3.1 Стратегические цели и приоритеты социально-экономического развития района на 2011-2025 годы</b>	<b>39</b>
3.1.1. Стратегические цели и приоритеты социального развития района	39
3.1.2. Стратегические цели и приоритеты экономического развития района	40
<b>3.2. Стратегические цели и приоритеты пространственного развития района</b>	<b>41</b>
<b>3.3. Механизмы реализации концепции социально-экономического развития Кочковского района</b>	<b>44</b>
<b>3.4. Организационные мероприятия</b>	<b>44</b>
<b>3.5. Совершенствование нормативной и правовой базы</b>	<b>45</b>
<b>3.6. Улучшение инвестиционного климата и поиск инвесторов.</b>	<b>45</b>
<b>3.7. Подготовка целевых программ.</b>	<b>45</b>
<b>4. ДОЛГОСРОЧНЫЙ ПЛАН СОЦИАЛЬНО-ЭКОНОМИЧЕСКОГО РАЗВИТИЯ КОЧКОВСКОГО РАЙОНА НА 2011-2020ГОДЫ</b>	<b>47</b>
<b>4.1 Основные цели и задачи комплексного социально-</b>	<b>47</b>



<b>экономического развития Кочковского района на долгосрочную перспективу</b>	
4.1.1. Социальные цели и задачи плана	47
4.1.1.1. Демография и уровень жизни населения	47
4.1.1.2. Здоровье населения	48
4.1.1.3. Образование	48
4.1.1.4. Культура	49
4.1.1.5. Молодежная политика, физкультура и спорт	49
4.1.1.6. Обеспечение законности и правопорядка	50
4.1.1.7. Труд и занятость	50
4.1.1.8. Социальная защита	50
4.1.1.9. Жилищно-коммунальное хозяйство	50
4.1.1.10. Сохранение и развитие малых поселений	51
4.1.2. Экономические цели и задачи программы	51
4.1.2.1. Цели и задачи развития промышленного производства	551
4.1.2.2. Повышение использования потенциала сельскохозяйственного производства	51
4.1.2.3. Расширение малого и среднего бизнеса	52
4.1.2.4. Совершенствование развития транспортной системы и связи	52
4.1.2.5. Развитие инвестиционно-строительного комплекса	52
4.1.2.6. Развитие потребительского рынка товаров и комплекса	53
4.1.2.7. Развитие муниципального хозяйства	53
4.1.2.8. Бюджет и муниципальное управление	53
<b>4.2. Ресурсы длительного пользования и резервы местного сообщества, обеспечивающих решение проблем.</b>	<b>53</b>
<b>4.3. Основные элементы механизма реализации долгосрочного плана социально-экономического развития района</b>	<b>54</b>
<b>4.4. Основные индикаторы социально-экономического развития Кочковского района на долгосрочную перспективу</b>	<b>55</b>
<b>4.5. Мониторинг хода реализации концепции социально-экономического развития муниципального образования</b>	<b>60</b>




4.5.1. Методика мониторинга хода реализации долгосрочного плана	60
4.5.2. Мероприятия по контролю за ходом реализации долгосрочного плана	61
<b>5. СРЕДНЕСРОЧНЫЙ ПЛАН СОЦИАЛЬНО-ЭКОНОМИЧЕСКОГО РАЗВИТИЯ КОЧКОВСКОГО РАЙОНА НА 2011-2015 ГОДЫ</b>	<b>62</b>
<b>5.1. Основные цели и задачи на среднесрочную перспективу</b>	<b>62</b>
5.1.1. Социальные цели и задачи	62
5.1.2. Цели и задачи экономического развития	64
<b>5.2. Резервы местного сообщества, обеспечивающие решение проблем в планируемом периоде</b>	<b>68</b>
<b>5.3. Основные элементы механизма реализации среднесрочного плана социально-экономического развития Кочковского района</b>	<b>68</b>
<b>5.4. Основные индикаторы социально-экономического развития Кочковского района на 2011 -2015 годы</b>	<b>69</b>
<b>6. ПЛАН СОЦИАЛЬНО-ЭКОНОМИЧЕСКОГО РАЗВИТИЯ КОЧКОВСКОГО РАЙОНА НА 2011ГОД</b>	<b>75</b>
<b>6.1. Приоритетные задачи социально-экономического развития Кочковского района на 2011год</b>	<b>75</b>
<b>6.2. Основные индикаторы социально-экономического развития на 2011 год</b>	<b>75</b>
<b>6.3. Ресурсы и механизмы реализации годового плана</b>	<b>77</b>
<b>ПРИЛОЖЕНИЯ:</b>	
1. Паспорт Кочковского района	78
2. SWOT-анализ Кочковского района	94
3. План мероприятий по реализации комплексной социально-экономического развития Кочковского района на 20011-2025годы	95
- план первоочередных мероприятий	95
- план среднесрочных мероприятий	97
- план по созданию новых рабочих мест	99
- план долгосрочных мероприятий	102
4. Перечень муниципальных целевых программ	106
5. Точки роста	108




## Паспорт комплексной программы социально-экономического развития Кочковского района на 2011-2025 годы

Наименование Программы	Комплексная программа социально-экономического развития Кочковского района на 2011-2025годы
Основание для разработки Программы	Решение Совета депутатов Кочковского района от 27.02.2007г.
Дата принятия решения о разработке Программы	Постановление Главы Кочковского района от 13.09.2010г. № 345 па
Муниципальный заказчик	Совет депутатов Кочковского района
Основной разработчик Программы	Администрация Кочковского района
Цели Программы	<p>Главная цель: Обеспечение роста благосостояния и качества жизни населения, демографического роста на основе устойчивого социального и экономического развития района</p> <p>Цели программы:</p> <ul style="list-style-type: none"><li>▪ увеличение численности населения района, рост уровня жизни, доходов населения, формирование развитого рынка социальных услуг и обеспечение их доступности для жителей района</li><li>▪ обеспечение улучшения состояния здоровья населения, формирование здорового образа жизни</li><li>▪ стабилизация демографической ситуации в районе</li><li>▪ обеспечение доступности получения качественного образования, отвечающего потребностям личности, общества и государства</li><li>▪ сохранение и развитие культурного потенциала и культурного наследия района</li><li>▪ обеспечение безопасности населения, соблюдение законных прав и интересов граждан</li><li>▪ развитие и эффективное использование трудового потенциала района, создание условий для реализации трудовых прав граждан</li><li>▪ реализация социальных гарантий граждан</li><li>▪ обеспечение безопасных и комфортных условий проживания населения, высокой надежности функционирования инженерной инфраструктуры и объектов благоустройства</li></ul>



	<ul style="list-style-type: none"> <li>▪ формирование эффективного, динамично развивающегося промышленного производства</li> <li>▪ стабильное, устойчивое развитие сельского хозяйства</li> <li>▪ усиление роли малого бизнеса в социально-экономическом развитии района</li> <li>▪ эффективное развитие транспортной системы, удовлетворяющей потребности района в перевозках грузов и пассажиров; полное и качественное обеспечение потребностей в услугах связи</li> <li>▪ повышение инвестиционной привлекательности района, эффективное развитие строительного комплекса</li> <li>▪ максимальное удовлетворение потребностей населения в качественных товарах и услугах</li> <li>▪ повышение эффективности управления муниципальным сектором экономики и социальной сферы</li> </ul> <p>реализация ответственной бюджетной политики, дальнейшее развитие системы муниципального управления</p>																																									
<b>Сроки и этапы реализации Программы</b>	2011-2025годы I этап – 2011–2015 годы; II этап – 2016–2020 годы; III этап-2021-2025годы																																									
<b>Основные мероприятия и точки роста</b>	<ul style="list-style-type: none"> <li>▪ Совершенствование нормативной правовой базы</li> <li>▪ Улучшение инвестиционного климата</li> <li>▪ Реализация конкретных мероприятий, направленных достижение поставленных целей и задач</li> </ul>																																									
<b>Объемы и источники финансирования</b>	<table border="1" style="width: 100%; border-collapse: collapse;"> <thead> <tr style="background-color: #92d050;"> <th colspan="2" style="text-align: center;">Всего</th> <th style="text-align: center;">ФБ</th> <th style="text-align: center;">ОБ</th> <th style="text-align: center;">МБ</th> <th style="text-align: center;">Внебюдж. ср-ва</th> </tr> <tr style="background-color: #92d050;"> <th colspan="2" style="text-align: center;">(млн.руб)</th> <th colspan="4"></th> </tr> </thead> <tbody> <tr> <td style="text-align: center;">2011-2015г.г.</td> <td style="text-align: center;">2000,0</td> <td style="text-align: center;">152,0</td> <td style="text-align: center;">480,0</td> <td style="text-align: center;">168,0</td> <td style="text-align: center;">1200,0</td> </tr> <tr> <td style="text-align: center;">2016-2020г.г.</td> <td style="text-align: center;">2500,0</td> <td style="text-align: center;">160,0</td> <td style="text-align: center;">480,0</td> <td style="text-align: center;">160,0</td> <td style="text-align: center;">1700,0</td> </tr> <tr> <td style="text-align: center;">2021-2025 г.г.</td> <td style="text-align: center;">3000,0</td> <td style="text-align: center;">180,0</td> <td style="text-align: center;">540,0</td> <td style="text-align: center;">180,0</td> <td style="text-align: center;">2100,0</td> </tr> <tr style="background-color: #92d050;"> <td style="text-align: center;"><b>ИТОГО:</b></td> <td style="text-align: center;"><b>7500,0</b></td> <td style="text-align: center;"><b>492,0</b></td> <td style="text-align: center;"><b>1500</b></td> <td style="text-align: center;"><b>508,0</b></td> <td style="text-align: center;"><b>5000,0</b></td> </tr> </tbody> </table>						Всего		ФБ	ОБ	МБ	Внебюдж. ср-ва	(млн.руб)						2011-2015г.г.	2000,0	152,0	480,0	168,0	1200,0	2016-2020г.г.	2500,0	160,0	480,0	160,0	1700,0	2021-2025 г.г.	3000,0	180,0	540,0	180,0	2100,0	<b>ИТОГО:</b>	<b>7500,0</b>	<b>492,0</b>	<b>1500</b>	<b>508,0</b>	<b>5000,0</b>
Всего		ФБ	ОБ	МБ	Внебюдж. ср-ва																																					
(млн.руб)																																										
2011-2015г.г.	2000,0	152,0	480,0	168,0	1200,0																																					
2016-2020г.г.	2500,0	160,0	480,0	160,0	1700,0																																					
2021-2025 г.г.	3000,0	180,0	540,0	180,0	2100,0																																					
<b>ИТОГО:</b>	<b>7500,0</b>	<b>492,0</b>	<b>1500</b>	<b>508,0</b>	<b>5000,0</b>																																					
<b>Ожидаемые результаты реализации Программы</b>	<ul style="list-style-type: none"> <li>▪ рост благосостояния и качества жизни населения</li> <li>▪ устойчивое социальное и экономическое развитие района</li> </ul>																																									
<b>Механизм управления реализацией Программы</b>	<p>Общее управление реализацией Программы возлагается на Главу Кочковского района.</p> <p>Текущее управление – на заместителя главы администрации района, курирующего экономические вопросы</p>																																									





# 1. Стартовые условия и оценка социально-экономического развития Кочковского района

## 1.1. Общая характеристика экономико-географического положения района

Село Кочки основано в 1810 году.

В 1857 году в деревне Кочки в 35 дворах проживало 174 человек, посевной площади было 168 десятин.

В 1893 году население Кочек насчитывало 1638 человек, дворов имелось 202. Кочки к тому времени уже были селом. В центре их стояла церковь, неподалеку – церковно-приходская школа.

В 1910 году на площади волостного центра в небольшом крестьянском доме организовали медицинский пункт.

До революции в селе имелось две школы: церковно-приходская и начальная. Основная же часть населения была неграмотной. Зато в селе был кабак. Население считалось зажиточным.

Как административная единица Сибирского царства Кочки были отнесены к Малышевской слободе Бурлинского уезда Колыванской области Тобольского генерал-губернаторства. До 1917 года Кочковская волость относилась к Барнаульскому уезду Томской губернии.

Установление Советской власти в Кочках затянулось до марта 1918 года.

С 1921 года началась организация коммун. в 1925 году открыта почтовая контора в с. Кочки, осуществлявшая перевозку почты по району и до станции Каргат; установлен первый радиоприемник в селе.

По данным Всесоюзной переписи населения 1926 году в селе Кочки насчитывалось 833 хозяйства, население составляло 5274 человек, преобладающее население - русские и украинцы.

1927 год - в селе открыта семилетняя школа, а в 1928 году открыта районная больница, образован районный народный суд.

На базе коммун в 1929 году были организованы колхозы: «Прожектор», «Коминтерн», «Путь Ленина», «Путь Коммунизма», «По стопам Ленина»...


Крестьяне стали активно вступать в колхозы.

1931 год в с. Кочки открылся банк; в сарае на берегу Карасука, открыта пожарная часть, вышел 1-й номер районной газеты «Знамя коллективизации».

В 1932 году в с. Кочки образован комбинат бытового обслуживания населения, он включал баню, парикмахерскую, водокачку и электростанцию.

Официально Кочковский район был образован в 1924 году. В связи с реорганизацией в 1963 году был присоединен к Доволенскому району, а в 1965 году – восстановлен.

Кочковский район – самый восточный район Кулундинской зоны-располагается на юге Барабы. о площади – это наименьший район области (2518 кв.км).



Территория района протянулась по границе с Алтайским краем более чем на 70 км. Граничит с Краснозерским, Доволенским, Каргатским, Чулымским и Ордынским районами. Протяженность границ района с запада на восток 85 км, с севера на юг – 45 км.

Расстояние 212 км от областного центра г. Новосибирска и в 100 км от ближайшей железнодорожной станции г. Каргат.

На территории района расположено 10 муниципальных образований (Быструхинский, Новорешетовский, Жуланский, Кочковский, Красносибирский, Новоцелинный, Решетовский, Троицкий, Черновский, Ермаковский сельсоветы), 19 населенных пунктов. Численность населения Кочковского района на 01.01.2007 г. составила 16,7 тысяч человек. Все население района сельское. Крупными селами являются – Кочки (4,4 тыс. чел.) и Решеты (2,2 тыс. чел.).

Естественный прирост населения в 2006 г составил - 77, коэффициент рождаемости на 1000 человек-0,5, коэффициент смертности 0,4. Общая смертность составила 246 человек младенческая смертность -3 человека.

Национальный состав населения: русские -91,5%, немцы-3,4%, украинцы – 2.6 %, другие национальности -2.5 %.

Население в трудоспособном возрасте –9,5 тыс. человек. Население, занятое в народном хозяйстве, составляет 7,7 тыс. человек из них в сельском хозяйстве – 2,6 тыс. человек.

Административный центр – с. Кочки с населением 4,4 тыс. человек.

По территории района проходит автодорога Новосибирск-Павлодар.

Расположение района на юге лесостепной зоны, на границе со степными ландшафтами вносит в климат района характерные переходные черты. Климат резко-континентальный Преобладающее направление ветров юго-западное и западное. Средняя зимняя температура воздуха – 16 градусов. Средняя температура летом + 18 градусов.

В районе протекает река Карасук, имеются два небольших пресных озера-Ермак (70 га) и Комарье (12 га). Заболоченность района около 4% (главным образом северная и пойменная части).

До 1997 года снабжение питьевой водой осуществлялось через Новосибирский групповой водопровод из Обского водохранилища. С 1997 года все муниципальные образования снабжаются водой из местных источников. Сеть подземных водопроводов составляет 118 км.

Район расположен в лесостепи. Площадь лесного фонда равна 1495 тыс. га, лесная и покрытая лесом – 14,2 тыс. га (95%). Лесистость – 5,6%.

Охотничье-промысловая фауна небогата из-за отсутствия пригодных местообитаний. В основном водятся: косули, зайцы, корсаки, лисы и другие. Из полезных ископаемых - суглинки кирпичные.




Таблица 1

### Характеристика экономического потенциала территории

Показатели	Количество
Общая площадь земельного фонда (га):	251771
1) площадь, используемая землепользователями, занимающимися сельскохозяйственным производством	222303
- в том числе находящаяся в личном пользовании граждан (приусадебные и индивидуальные сады и огороды)	747
2) неиспользуемые площади	35667
1. Лесной фонд:	
- общая площадь (га)	14522
- общий запас древесины на корню (тыс. куб. м)	1336,8
2. Запасы полезных ископаемых (по видам в натуральном выражении)	
- суглинки (тыс. тонн)	2023

Район обладает достаточными возможностями развития экономики - природоресурсным, трудовым, производственным потенциалом.

На территории района на 01.01.2010 года расположено 142 предприятия, организаций и учреждений, в том числе промышленных предприятий- 10, сельскохозяйственных -65, из них крестьянских (фермерских) хозяйств -51, лесохозяйственных-1, строительных-2, транспортных-2, торговли и общественного питания- 22. Предпринимательскую деятельность осуществляют 228 человек.

Район специализируется на сельскохозяйственном производстве. Данным видом деятельности в районе занимаются 11 сельхозпредприятий, 3 производственных кооператива, 51 крестьянское (фермерских) хозяйства.

1743 человека занято в личных подсобных хозяйствах.

### 1.2. Демографическая ситуация

В целом динамика демографической ситуации в районе совпадает с тенденциями демографического развития области. За период 2006-2009 годы численность населения района уменьшилась на 188 человек и к началу 2010 года составила 16540 человек.

Таблица 2

### Основные показатели, характеризующие демографические процессы

Показатели	годы			
	2006	2007	2008	2009
1. Численность населения (чел.)	16728	16710	16478	16540
2. Общий коэффициент смертности (чел на 1000 чел. населения)	14,7	12,0	14,6	14,5
3. Коэффициент миграционного прироста (чел на 1000 чел. населения)	-1,25	-0,54	-2,2	-0,06



4. Коэффициент естественного прироста (чел на 1000чел. населения)	-4,6	-3,1	-4,6	-3,7
---	------	------	------	------

Особую остроту в последние годы приобрела проблема низкой рождаемости и высокой смертности. Однако за последние три года ситуация начала постепенно меняться в лучшую сторону. Общий коэффициент рождаемости за этот период увеличился с 10,1 в 2006 году до 10,7 в 2010 году.

Также одной из наиболее острых проблем современного демографического развития района, сохраняющаяся в динамике, является высокая смертность населения. Число умерших в 2009 году на 35% выше числа родившихся. В общей структуре причин смерти населения района лидируют болезни системы кровообращения, онкологические заболевания, несчастные случаи, травмы. Таким образом, главной причиной депопуляции является естественная убыль населения, имеющая устойчивый и долгосрочный характер. Естественная убыль составила 62 человека. Другой причиной снижения численности населения района является отрицательное сальдо миграции. (-21 в 2006г. до -1 в 2009 году).


В целях стабилизации демографической ситуации в районе и соответствии с Концепцией демографической политики РФ в районе разработана «Программа демографического развития Кочковского района»

Возрастная структура населения за последние годы не претерпела значительных изменений.

Таблица 3

### Структурные показатели численности населения

Показатели	годы			
	2006	2007	2008	2009
1. Структура населения: сельское (%)	100	100	100	100
Возрастная структура населения (%):				
- моложе 16 лет	17,1	20,7	20,3	19,2
- трудоспособного возраста	62,3	58,7	59,2	60,3
- пенсионного возраста	20,6	20,6	20,5	20,5
3. Численность пенсионеров (чел.)	3440	3449	3384	3403
4. Показатель «детской нагрузки» на трудоспособное население (численность населения моложе 16 лет на одного трудоспособного)	0,3	0,26	0,31	0,23
5. Показатель «пенсионной нагрузки» на трудоспособное население (численность стоящих на учете пенсионеров на одного трудоспособного)	0,17	0,21	0,35	0,34
6. Общая «нагрузка» на трудоспособное население (чел.) (4+5)	0,47	0,47	0,66	0,57



## 1.3. Анализ развития социальной сферы

### 1.3.1. Образование

**Система образования** района включает 27 образовательных учреждений, из них 14 общеобразовательных школ, 11 детских садов, Центр дополнительного образования детей и детско-юношеская спортивная школа. В школах района обучается 1897 учащихся, что на 528 человек меньше, чем в 2003 году.

**В школах района** обучаются 1580 школьников, детские сады посещают 552 ребенка.


Скомплектовано 142 класса. Средняя наполняемость класса составляет 11 учащихся.



Все образовательные учреждения района имеют государственную лицензию на право реализации основных образовательных программ, аккредитованы, работают по соответствующим госстандартам. Важным фактором инновационных процессов в образовании стало постоянное обновление материально-технической базы и учебного оборудования образовательных учреждений. На эти цели в 2009 году было направлено около 12,0 млн. рублей. По итогам областного конкурса «Детский сад года Новосибирской области – 2009» Кочковский детский сад «Солнышко» занял III место в номинации «Обеспечение нового качества образовательных услуг в ДОУ» и награжден Дипломом департамента образования Новосибирской области и Благодарностью Губернатора Новосибирской области.

Одиннадцать учителей-победителей ПНП «Образование» конкурса «Лучший учитель» на областном совещании, посвященном Международному Дню учителя, награждены Почетными грамотами МО и науки РФ и Благодарственными письмами Губернатора Новосибирской области. В соответствии с современными требованиями в информационно-методическом центре оборудован кабинет информационно-коммуникативных технологий. Введен в эксплуатацию новый видео-терминал, дающий возможность проведения видео-конференций в режиме «Он-лайн» между районами области совместно с областным центром информационных технологий. Широко в учебном процессе используются компьютерные технологии. На начало учебного года 2010 в школах района имелось 289 компьютеров. Все школы имеют выход в Интернет.

Уменьшается количество обучающихся на 1 учителя, в 2009 году наполняемость класса составила 11,7 учащихся. В период с 2006 по 2009 годы 58



выпускников средней школы награждены золотой или серебряной медалью. Ежегодно в высшие учебные заведения в среднем поступают до 70% выпускников.

В районе трудится 285 педагогических работников, из них с высшим образованием 180 (70%); 14,8% имеют высшую квалификационную категорию; 60,3% - первую; 15,4% - вторую.

Семь детских дошкольных учреждений размещены в зданиях, построенных по типовому проекту, из 14 общеобразовательных школ 11 размещены в зданиях, построенных по типовому проекту. За последние 4 года введено в эксплуатацию здание Республиканской ООШ.

Таблица 4

### Обеспеченность населения образовательными услугами


Показатели	годы			
	2006	2007	2008	2009
Число общеобразовательных школ	14	14	14	14
Количество мест в общеобразовательных школах	3614	3614	3614	3614
Количество учащихся в общеобразовательных школах (на начало года)	1897	1777	1641	1580
Численность педагогических работников общеобразовательных школ	233	239	241	245
Обеспеченность педагогическими работниками на 1000 учащихся	122,8	134,5	146,3	155,0


12 школ из 14 имеют современно оснащенные автобусы.

Система профессионального образования в районе представлена профессиональным училищем № 72 на 420 мест, где ежегодно обучается более 200 учащихся по 5 специальностям. Училище имеет учебное хозяйство на площади более 1000га, которое дает доход и обеспечивает производственную практику. Полученные средства вкладываются в развитие материально-технической базы и организацию учебного процесса.

### 1.3.2. Здравоохранение

Медицинское обслуживание жителей Кочковского района осуществляется МУЗ «Кочковская ЦРБ», имеющее в своём составе: Черновскую участковую Решетовскую участковую





больницу, Быструхинскую врачебную амбулаторию, 13 фельдшерско – акушерских пунктов.

Коечная мощность лечебно – профилактических учреждений составляет 165 коек, в том числе в центральной районной больнице 145. Обеспеченность больничными койками составляет 102 на 10000 жителей (Обеспеченность населения района врачами составляет 22,0 на 10000 населения средним медицинским персоналом 103, на 10000 населения .

В результате реализации приоритетного национального проекта «Здоровье» обеспечивается доступность населению стандартных качественных медицинских услуг, получает развитие первичное медицинское звено, повышается престиж медицинского работника, медицинские учреждения оснащаются современным диагностическим оборудованием, приоритетным становится профилактическая направление (иммунизация, диспансеризация населения).

### 1.3.3. Культура

Таблица 5

#### Учреждения культуры


Показатели	годы			
	2006	2007	2008	2009
Число учреждений культурно-досугового типа	17	17	17	17
Численность участников клубных формирований	1869	1795	1952	1945
Число учреждений дополнительного образования в сфере культуры	1	1	1	1
В них учащихся	174	183	184	184
Число общедоступных библиотек	13	13	13	13
Число книговыдач (тыс.экз.)	197,8	194,2	192,9	187,5

Функционирующая в нашем районе сеть муниципальных учреждений культуры создает благоприятные условия для доступности населения к культурным ценностям, удовлетворению потребностей в их духовном и нравственном развитии. Она представлена **43** объектами. Из них: 10 Домов культуры, 7 сельских клубов, 13 библиотек, 8 киноустановок, 1 историко – краеведческий музей, Детская школа искусств с классами в 4-х селах района.

В соответствии с требованиями ФЗ № 131 в районе создано 13 юридических лиц, которые объединили все имеющиеся объекты культуры.

Всего в сфере культуры района трудится 191 работник, категорию творческих работников составляет 143 человека.

Результаты изучения состояния и анализа деятельности культурно-досуговых учреждений показывают, что, несмотря на все сложности



происходящих в обществе процессов, продолжается рост привлечения участников клубных формирований по различным видам и жанрам самодеятельного художественного творчества. В районе функционируют 135 клубных формирований: это кружки и клубы по интересам, любительские объединения и творческие коллективы. Число детских клубных формирований так же из года в год остается стабильным от 70 до 75 единиц.

Количество коллективов самодеятельного творчества является из года в год стабильным – 85. Качественный уровень коллективов художественного творчества определяется количеством коллективов, имеющих звание «народный» или (образцовый). Сейчас их в районе 5.

В организации образовательной деятельности Детской школы искусств происходят позитивные изменения. Открыты два новых отделения:



хореографическое и эстетический класс для дошкольников. Всего в школе действуют 6 отделений.

В ходе реализации областной целевой программы «Библиотеки Новосибирской области» в 2009 году было приобретено книг

и оборудования на 228,0 тыс. руб. для библиотек Кочковского района. По целевой программе «Сохранение и развитие культуры Кочковского района» в СКО «Юность» поступило около 300,0 тыс. рублей на приобретение оборудования. В 2008 г. здесь же был проведен капитальный ремонт фойе на сумму более 1,0 млн. рублей.


В 2009 году на базе МУК КСКО «Юность» прошли областные зональные конкурсы: «В ритме танца» (Танцевальный коллектив «Хорошки» сал обладателем Диплома I степени), «Театральная весна». Финалистом фестиваля стал Образцовый театр кукол «Сюрприз». Участник коллектива Терещенко Владимир – лауреатом I степени за лучшую мужскую роль второго плана «Салют победы».

На средства функционирующей в районе целевой программы «Сохранение и развитие культуры Кочковского района 2007 – 2011 г.г.» проводятся районные праздники, конкурсы, фестивали.

В рамках Года Молодежи в феврале впервые состоялось вручение премии «Юное дарование», в целях поддержки одаренных детей и юных талантов.

Народный образцовый театр кукол «Сюрприз» (рук. Виктория Кривчикова) стал лауреатом III степени, а так же был награжден дипломом за костюмы в областном смотре-конкурсе «Ищем таланты» в номинации «Театральное творчество».





Фольклорная группа «Мудрость» (рук. Волобуева Людмила Александровна) 24 мая 2009г. была награждена дипломом за сохранение славянской традиционной культуры и приобщение молодежи и национальным корням на Межрегиональном фольклорном фестивале «На Кирилла и Мефодия» посвященного дню славянской письменности и культуры.

Дипломом победителя в номинации «Частушка» во II Областном фольклорно-этнографическом фестивале была награждена фольклорная группа «Мудрость» (рук. Волобуева Людмила Александровна).

Дипломом за участие в областном фестивале-конкурсе циркового искусства «Арена – 2009» был награжден образцовый коллектив цирк «Радуга» (рук. Елена Юрьевна Рудакова, Наталья Николаевна Мартыновская).

Одной из самых ярких побед стало участие образцового театра кукол «Сюрприз» (рук. Виктория Кривчикова) в фестивале любительских театров кукол Сибири и Дальнего Востока «Петрушкины забавы». В результате коллектив получил диплом Лауреата I степени за лучшую сценографию

#### 1.3.4. Физкультура и спорт


Таблица 6

##### Спортивные сооружения

Показатели	годы			
	2006	2007	2008	2009
Число спортивных сооружений	27	24	27	27
В том числе спортивные комплексы	0	0	0	0
стадионы	2	2	2	2
плавательные бассейны	0	0	0	0
спортивные залы	15	15	15	15
Численность участников спортивных формирований	27	27	27	27

За последние 3 года было проведено 88 спортивно-массовых мероприятий. Среди них: 2 зимних и одна летняя спартакиады района среди муниципальных образований. Каждый год проводится традиционная районная спартакиада «Всероссийский день физкультурника». За год подготовлено 109 спортсменов разрядников. Численность занимающихся в спортивных секциях составляет более 1000 человек. Район принимает активное участие в летних и зимних спартакиадах муниципальных образований Новосибирской области, и сельских спортивных играх.

В районе имеются более 40 различных спортивных сооружений, в том числе: 15 спортивных залов, 14 спортивных площадок, 2 стадиона, 6 хоккейных площадок, 3 стрелковых тира.



### 1.3.5. Жилищно-коммунальное хозяйство

На конец 2009 года в районе жилищный фонд составил 319,1 тыс. кв. метров общей площади. За 4 года построено более 4 тысяч кв. метров жилья, в том числе 18-ти кв. жилой дом в 2008 году. В среднем на одного жителя приходится 19,3 кв. метра жилья.

Муниципальный жилой фонд поселений составил 81,9 тыс. кв. м и по сравнению с 2006 годом увеличился в 3 раза. Увеличение произошло в связи с дальнейшей передачей жилья от хозяйствующих субъектов на баланс муниципальных поселений.

Оказанием жилищно-коммунальных услуг в районе занимаются 8 специализированных предприятий. Также жилищно-коммунальные услуги оказывают предприятия и организации, имеющие структурные подразделения жилищно-коммунального хозяйства.

На территории района функционирует 31 котельная, установленной мощностью 49,4 Гкал, из них 9 котельных находятся в муниципальной собственности. Протяженность тепловых сетей в районе составляет 39,1 км, водопровода 157,4 км.

### 1.3.6. Уровень и качество жизни населения


На протяжении последних лет наблюдается положительная динамика среднедушевых доходов населения. За 2006 год денежные доходы на человека в месяц составили 4168 рублей, что выше уровня предыдущего года на 13%.

Таблица 7

#### Денежные доходы населения

Показатели	Годы			
	2006	2007	2008	2009
1. Среднедушевые денежные доходы населения (руб. в месяц)	4165	5317	6870	7687
2. Среднемесячная начисленная заработная плата работников предприятий и организаций (руб. в месяц)	4854	6100	10200	11380
3. Средний размер пенсий (руб. в месяц)	2560	3318	4055	5519
4. Доля пенсионных выплат в денежных доходах населения (%)	16,9	16,4	16,0	21,1

Среднедушевой доход населения за последние 4 года вырос почти в 2 раза, и в 2009 году выше прожиточного минимума на 142,6%.



Среднемесячная заработная плата за 2009 год составила 11380 рублей. Рост заработной платы к уровню 2008года составил 11,6%.

### 1.3.7. Трудовые ресурсы, занятость населения

Численность экономически активного населения района в 2009 году составила человек (% от общей численности населения), из них занято в экономике человек.


Таблица 8

#### Характеристика трудовых ресурсов

Показатели	Г О Д Ы			
	2006	2007	2008	2009
1. Среднегодовая численность занятых в экономике (чел.)	7718	7725	7548	7405
2. Распределение численности занятых по отраслям экономики (%):				
- промышленность	1,3	1,2	1,0	0,8
- сельское хозяйство	33,7	31,1	31,0	30,7
-занятое в личном подсобном хозяйстве	20,7	21,4	21,7	23,5
торговля	8,0	8,1	8,2	8,4
- строительство	1,2	1,0	1,0	1,0
-транспорт и связь	4,4	4,2	4,0	3,9
здравоохранение	6,3	6,3	6,4	6,4
- образование	9,6	9,7	9,6	9,7
- государственное и муниципальное управление	4,7	4,7	4,7	4,7
- прочие отрасли	10,1	12,3	12,4	11,7
3. Численность официально зарегистрированных безработных на конец отчетного периода (чел.)	823	500	503	542

Основная часть занятого населения (30,8 %) сосредоточена в сельском хозяйстве. За 4года сокращение работающих произошло на 4%; на транспорте и связи –11,4 %.; 16,7%- в строительстве.

В то же время увеличилось численность населения занятых в личном подсобном хозяйстве, торговле и занимающихся предоставлением платных услуг населению. В течение 2009 года в Центр занятости обратилось в поисках работы 1513 человека, признаны безработными 1132человека. Уровень безработицы составил 5,5%. За 2009 год прошли обучение, переобучение или повысили квалификацию 112 человек, нашли работу-547 человек, 10 безработных получили субсидию в сумме 750 тыс. рублей для организации собственного дела.



В целях эффективности занятости населения, в районе разработана и действует целевая программа Содействие занятости населения Кочковского района»

### **1.3.8. Социальная защита населения**

Социальной защитой населения в районе занимаются Отдел труда и социального обслуживания администрации района и МБУ Комплексный центр социального обслуживания населения. В Центре работают семь отделений: отделение первичного приема, информации и срочной социальной помощи, отделение профилактики безнадзорности, психолого-педагогической и консультативной помощи, отделение дневного пребывания на 15 мест, два отделения социального обслуживания на дому, отделение милосердия на 30 мест.

По состоянию на 01.01.2010 года на учете как малообеспеченные, состоят 7679 граждан, что составляет 46,0 % от общей численности населения района.

На территории района действуют областные целевые программы:

«Дети Новосибирской области 2008-2010г.г.»;

«Старшее поколение 2009-2011г.г.»;

«Социальная поддержка инвалидов».

Так же разработаны и действуют районные целевые программы:

«Дети Кочковского района 2008-2011г.г.»

«Старшее поколение 2009-2011г.г.»

Социально-экономическая обстановка заставляет дифференцированно подходить к обслуживанию действительно нуждающихся с учетом реального уровня среднедушевого дохода и их социального статуса.


По состоянию на 01 января 2010года сформирован территориальный регистр граждан, имеющих право на получение мер социальной поддержки, где числится 1396 льготников, в региональном регистре таких льготников 3135 человек Адресной помощи в виде денежных выплат в 2009 году было оказано на сумму 53850 тыс. рублей (с учетом субсидии по ЖКУ).

Служба социального обслуживания на дому работает стабильно: обслуживается 137 – 152 человека в год, нуждающихся и состоящих в очереди на надомное обслуживание нет.

Отделение дневного пребывания работает с детьми и лицами пожилого возраста. На базе отделения организовано круглогодичное (в каникулярное время круглосуточное пребывание) оздоровление детей из малообеспеченных семей, особо нуждающихся в заботе государства. Ежегодно оздоравливается более ста детей.

По состоянию на 01.01.2010 года на учете в органах социальной защиты населения состоят 1038 инвалидов, из них 43 ребенка инвалида

В соответствии с ФЗ «О государственных пособиях гражданам, имеющим детей» осуществляется назначение и выплата ежемесячного пособия на детей из малообеспеченных семей. В настоящее время пособие получают 1273 получателя на 2210 детей. За 2009год выплачено 4697,6 тыс.рублей. Выплачено



---

единовременное дополнительное пособие на рождение ребенка неработающим семьям в сумме 690,7 тыс. рублей.

МОЛОДЫМ

### 1.3.9. Уровень преступности

В 2009 году зарегистрировано 285 преступлений, что на 31,0 % меньше аналогичного периода прошлого года. Нераскрытыми остались около 15% преступлений.

Положительные тенденции наблюдаются в решении вопросов профилактики преступлений среди несовершеннолетних. Снизилось количество преступлений, совершённых несовершеннолетними в возрасте 14-15 лет, а также ранее судимыми несовершеннолетними.


Проблема обеспечения безопасности дорожного движения, сохранения жизни и здоровья граждан с каждым годом встаёт всё более остро. В настоящее время согласно указаниям ГУВД НСО отпала необходимость круглосуточного несения службы на СП ДПС и потому высвободившийся личный состав будет использован в первую очередь на обеспечение безопасности дорожного движения в населённых пунктах района.



## 1.4. Анализ развития экономики

На территории района размещены сельскохозяйственные предприятия, предприятия пищевой промышленности, предприятия торговли и общественного питания, строительные, жилищно-коммунального хозяйства, связи, автотранспортные предприятия.

В силу своего географического положения (удаленность от железнодорожных станций, областного центра), природно-климатических условий, отсутствия урбанизации, приоритетное направление в развитии экономики района получило сельскохозяйственное производство. Удельный вес продукции сельского хозяйства в общем объеме валовой продукции составляет более 70%. сельское хозяйство (74,4%). На территории района размещены сельскохозяйственные предприятия, предприятия промышленности, торговли и общественного питания,



строительства, жилищно-коммунального хозяйства, связи, автотранспортные предприятия.

### 1.4.1. Сельское хозяйство

Базовой отраслью экономики района является сельское хозяйство.

Общая земельная площадь района, используемая предприятиями, организациями и гражданами, занимающимися производством

сельскохозяйственной продукции на начало 2010 года составила 214,4 тыс. га или 98,6 % от общей площади земель сельскохозяйственного


назначения. Более 80% земель сельскохозяйственного назначения принадлежит сельскохозяйственным предприятиям.



Таблица 9

#### Наличие сельскохозяйственных угодий на 01.01.2010г., тыс. га

Показатели	Все категории хозяйств	в том числе:			
		сельскохозяйственные предприятия	крестьянские (фермерские хозяйства)	личные подсобные хозяйства	прочие
1. Сельскохозяйственные угодья	225439	196400	7764	3029	18246
в том числе:					
пашня	138691	130833	6781	1077	18211
залежи	1163	1123	40	-	
сенокосы	50727	30760	678	1078	
пастбища	34789	33671	265	853	
многолетние насаждения	69	13	0	21	35



Валовая продукция сельского хозяйства во всех категориях хозяйств в действующих ценах в 2009 году составила 1430 млн. рублей, что в 2 раза выше уровня 2006 года.

Таблица 10

### Развитие агропромышленного комплекса

Показатели	Ед. измерения	годы			
		2006г	2007	2008	2009
Валовая продукция сельского хозяйства во всех категориях хозяйств в д.ценах	млн. руб.	716,9	894	1299	1430
Валовая продукция сельского хозяйства в сельскохозяйственных предприятиях в д. ценах	млн. руб.	488,9	620	930,1	1024
Прибыль прибыльных сельскохозяйственных предприятий	млн. рублей	20,8	64,2	183,5	78,9
Удельный вес прибыльных сельскохозяйственных предприятий	%	75	100	99,1	100
Поголовье скота (во всех категориях хозяйств)			X	X	X
- КРС	ТЫС.ГОЛОВ	22,8	22,0	21,2	20,2
из них коровы	ТЫС.ГОЛОВ	8,5	8,1	7,9	7,4
- свиньи	ТЫС.ГОЛОВ	13,3	11,4	8,6	7,9
Поголовье скота и птицы (в сельскохозяйственных предприятиях)		X			
- КРС	ТЫС.ГОЛОВ	13,6	13,5	13,6	13,2
из них коровы	ТЫС.ГОЛОВ	4,3	4,3	4,4	4,1
- свиньи	ТЫС.ГОЛОВ	0,8	1,1	0,6	0,5
- птица	ТЫС.ГОЛОВ	0	0	0	0




Обеспеченность скота кормами на 1 условную голову на начало стойлового периода	ц корм.ед	22,8	31,6	32,4	33,2
Производство важнейших видов продукции в натуральном выражении (во всех категориях хозяйств): Зерно в бункерном весе	тыс. тонн	125,4	158	200,7	208,5
Мясо скота и птицы на убой (жив.вес)	тыс. тонн	4,6	4,7	5,1	5,2
Молоко	тыс. тонн	20,3	22,5	24,8	26,2
Яйца	тыс.шт ук	0	0	0	0
Производство важнейших видов продукции в натуральном выражении (в сельскохозяйственных предприятиях): Зерно в бункерном весе	тыс. тонн	113,4	144,5	182,5	189,5
Мясо скота и птицы на убой (жив.вес)	тыс. тонн	1,8	1,4	1,8	1,8
Молоко	тыс. тонн	10,3	11,5	14,0	14,7
Яйца	тыс.шт тук	0	0	0	0
Картофель	тыс. тонн	0	0	0	0
Овощи	тыс. тонн	0	0	0	0

Сельскохозяйственная отрасль наиболее развита. Несмотря на отрицательные влияния внешних факторов, сельское хозяйство остается стабильным. Основное производство сосредоточено в крупных сельскохозяйственных предприятиях коллективных форм собственности. Более 90% зерновых культур производятся крупными хозяйствами. Большая часть молока, мяса так же производится в крупных коллективных хозяйствах.

В 2009 году негативное влияние кризисных явлений в экономике не могли не сказаться на финансовом состоянии сельскохозяйственного сектора. По итогам года отрасль животноводства получила убытки. Из-за падения цен на зерно (около 11,7 %) и роста себестоимости (10%) снизилась рентабельность этой отрасли в целом по району до 25 % против 46 % в 2008 году. В результате этого





потерины около 100млн. рублей прибыли. Главная причина сложившейся ситуации на зерновом рынке неэффективная ценовая политика, которая не позволяет предприятиям реализовать зерно по приемлемым ценам.

Хозяйствами района получено прибыли в размере 78,9 млн.рублей, что более чем в 2 раза ниже предыдущего 2008 года. Для поддержки сельского хозяйства в 2009 году государство выделило для сельхозпредприятий района 110 млн. рублей бюджетных средств.

В то же время с началом реализации национального проекта "Развитие АПК" более активно стали развиваться личные подсобные хозяйства. Выросло поголовье скота в частных подворьях, при этом практически вся свинина выращивается в ЛПХ.

Таблица 11

### Объем финансирования сельского хозяйства

Показатели	Годы							
	2006		2007		2008		2009	
	ФБ	ОБ	ФБ	ОБ	ФБ	ОБ	ФБ	ОБ
Финансирование хозяйствующих субъектов, всего (тыс. руб.)	22191	1382	30051	20548	66623	52417	63847	52953


Определенная финансовая поддержка сельхозтоваропроизводителям оказывается за счет средств федерального и областного бюджетов. Только за 2009год хозяйствами района получено 116,8 млн. рублей в виде дотаций и целевого финансирования различных мероприятий.

Однако решить главные проблемы сельскохозяйственной отрасли – повышение конкурентоспособности продукции на рынке данные финансовые вливания не могут. Необходимо коренное перевооружение отрасли высокопроизводительной техникой, продуктивными животными. Нужны другие подходы и методы производства. И эту задачу возможно решить с привлечением частных, крупных инвестиций.

В последние годы, с приходом в район инвесторов, значительно укрепилась материальная техническая база многих хозяйств, в частности ОАО "Быструха", ЗАО Новорешетовское, ОАО "Красносибирское", ОАО "Решетовское".

За 4 года в хозяйства района поступило более 150единиц техники, 200единиц сельхозоборудования, 30 единиц оборудования для животноводства.

В целях обеспечения устойчивого развития сельскохозяйственного производства в условиях негативного воздействия кризисных явлений в районе действует «Программа развития сельского хозяйства и регулирования рынка



сельскохозяйственной продукции, сырья и продовольствия в Кочковском районе» и «Программа развития сельскохозяйственного производства в личных подсобных хозяйствах». В рамках реализации данной программы на развитие личного подсобного хозяйства было получено более 7,0 млн. рублей.

### 1.4.2. Промышленность

Выпуском промышленной продукции в районе в 2009 году занимались 11 предприятий и вспомогательных производств по переработке сельхозпродукции всех форм собственности. ОАО Жуланский маслозавод, цех по производству молока ОПХ «Кочковское», цех по забою скота «ООО Осень», цех по производству растительного масла «ООО Солнечный» и хлебокомбинат Кочковского сельпо. Переработку леса - Кочковский лесхоз и индивидуальные предприниматели. В отчетном году промышленной продукции произведено на сумму 100,9 млн. рублей, что на 12,5% ниже уровня прошлого года (в сопоставимых ценах).

Всего произведено около 500 тонн хлебобулочных изделий, около 64 тонн муки, 52 тонны кондитерских изделий, около 900 тонн нежирной молочной продукции, 122 тонны масла животного, 24 тонны масла растительного, около 1500 куб.метров пиломатериала.

Стабильно работает хлебокомбинат Кочковского сельпо. Выпуск собственной продукции здесь увеличен на 27,2%, и составил 13,7млн. рублей, на 8,0% возросло производство хлебобулочных изделий, на 10%- кондитерских. Предприятие постоянно работает над увеличением ассортимента и качества выпускаемой продукции.

Снижены объемы продукции на Жуланском маслозаводе. Приостановил свою деятельность маслоцех ОПХ «Кочковское».

Таблица 12

#### Производство промышленной продукции, млн. рублей

Показатели	годы			
	2006 г.	2007г	2008г	2009г
Объем выпускаемой промышленной продукции действующих ценах, всего (оборот предприятий и организаций) в том числе:	30,8	36,6	111,1	100,6
В том числе продовольственные товары	23,9	30,1	103,7	92,7
Непродовольственные товары	3,9	6,5	7,4	7,9
ОАО «Жуланский маслозавод»	6,7	9,2	72,1	57,3
Цех по переработке молока ОПХ «Кочковское»	4,6	3,2	4,6	4,7



Хлебокомбинат Кочковского ПТПО	5,8	7,7	10,7	13,7
ООО «Солнечный»	0,2	1,5	0,5	1,0
Кочковский лесхоз	1,9	1,8	2,5	2,9

### 1.4.3. Транспорт и связь

Транспортный комплекс района представлен автомобильным транспортом. Грузовые перевозки в районе осуществляет ООО «Кочковское АТП», ОАО «Кочковскремтранс» и автомобильный транспорт сельхозпредприятий и некоторых других предприятий. Перевозки грузов в 2009 году снизились на 15 %, что связано с уменьшением объемов перевозимых грузов. Пассажирские перевозки осуществляет ООО «Кочковское АТП» и частные перевозчики. В среднем в год перевозится около 200 тыс. человек.

Таблица 13

#### Основные показатели работы всех видов транспорта

Показатели	г о д ы			
	2006	2007	2008	2009
Перевезено грузов, тыс. тонн	480	580	600	515
Перевезено пассажиров, тыс. чел.	198,7	215	217	204
Обеспеченность населения пассажирским транспортом (автобусами), ед./1000 чел.	0,95	0,97	0,99	1,02


Протяженность автомобильных дорог общего пользования, относящихся к собственности района, составляет 234,6 км., в том числе с твердым покрытием 202 км.

Таблица 14

#### Основные показатели связи общего пользования

Показатели	г о д ы			
	2006	2007	2008	2009
Монтированная емкость телефонных станций, номеров	3640	3720	3910	4000
Обеспеченность населения квартирными телефонными аппаратами сети общего пользования на 100 семей, штук	48,0	49,3	51,5	54,0

Основным поставщиком телекоммуникационных услуг в районе является Кочковский РУС Новосибирского филиала «Сибирьтелеком». За последние четыре года количество квартирных телефонов выросло более чем на 300 единиц и составило 3466 единиц. Проведена замена АТС или расширение АТС в



4 поселениях. В селах района установлены 19 таксофонов «Универсальные услуги»

Доступна населению и сотовая связь. Растет число абонентов, подключенных к услуге сверхскоростного интернета. К концу 2009 года их численность составила более 500 человек.

Услуги почтовой связи оказывает Кочковский почтамт. В районе функционирует 10 отделений почтовой связи, в которых трудятся 36 почтальонов.

#### 1.4.4. Малое предпринимательство

На территории района насчитывается 250 субъектов малого бизнеса. Наибольший удельный вес в структуре направлений малого предпринимательства занимают предприятия торговли более 40%, занято производством продукции сельского хозяйства 21%, оказывают бытовые услуги 12%, 7% вырабатывают промышленную продукцию.

Доля малого бизнеса в общем выпуске товаров и услуг составляет около 25,0%.

Финансовая поддержка малого и среднего предпринимательства в районе осуществляется в рамках областных целевых программ «Развитие малого и среднего предпринимательства в Новосибирской области» и «Развитие бытового обслуживания населения Новосибирской области». В 2009 году из средств областного бюджета предпринимателям предоставлено 787 тыс.руб. Согласно муниципальной целевой программы «Развитие субъектов малого и среднего предпринимательства в Кочковском районе на 2009-2013 годы», предпринимателям района предоставлено средств на сумму 640,3 тыс.руб. Всего оказано финансовой помощи на сумму около 2,0млн.рублей.

Проблемы развития малого предпринимательства в районе связаны в основном с недостаточностью собственных средств на развитие бизнеса, низкой активностью предпринимателей в участии в областных и районных программах развития бизнеса, в недостатке высококвалифицированных кадров и отсутствием собственных производственных помещений.


За период с 2006 по 2009 год число индивидуальных предпринимателей не изменилось. Численность работающих составляет в среднем 290 -300 человек.

В целом в 2009 году в малом бизнесе занято 1456 человек, что на 19% больше чем в 2006 году.

Таблица 16

#### Основные показатели развития малого предпринимательства

Показатели	годы:			
	2006	2007	2008	2009
Количество малых предприятий, ед.	34	34	34	43
Среднесписочная численность работающих, чел	796	818	843	900



Выпуск продукции, работ, услуг, млн. руб.	166,5	204,8	289,1	371,5
Удельный вес малых предприятий в общем количестве предприятий района ( в разрезе отраслей)				
- промышленности, %	72	80	80	80
- сельского хозяйства, %	58	68	69	69
- торговли	91	93	87	90
- транспорта	50	10	100	100
Удельный вес продукции малых предприятий в общем объеме продукции предприятий района				
- промышленности, %	1,7	14,8	15,1	14,9
- сельского хозяйства, %	2,1	21,6	21,8	32,0
- торговли	12,9	13,1	13,4	13,0
- транспорта	45,5	100	100	100
Численность индивидуальных предпринимателей, чел.	191	234	262	281


#### 1.4.5. Торговля и платные услуги

Потребительский рынок сегодня – это существенная часть экономики, затрагивающая интересы всего населения.

На потребительском рынке района наблюдаются положительные тенденции, влияющие на рост основных показателей предприятий сферы торговли и платных услуг. Открываются новые торговые объекты, отвечающие современным формам обслуживания населения. По состоянию на 01.01.2010 г. насчитывается 157 магазинов розничной торговли, 9 пунктов общественного питания и 37 предприятий бытового обслуживания. 37 магазинов и 2 предприятия питания относятся к потребительской кооперации.

В настоящее время в районе действует цех по производству мясных полуфабрикатов, магазин самообслуживания и специализированный мебельный магазин. Открыт магазин по реализации мясной продукции индивидуальным предпринимателем и кафе. Ведется реконструкция магазина и пункта общественного питания в с. Кочки.

Рост главного показателя торговли во многом связан с расширением ассортимента различных товарных групп, увеличением объема продаж дорогостоящих товаров и товаров длительного пользования, внедрением прогрессивных форм обслуживания населения (продажа в кредит, доставка товаров на дом, применение форм самообслуживания).



Стабильно развивается потребительская кооперация. Ее доля в общем объеме розничного товарооборота составляет около 40 % или 192 млн.руб.

В тоже время на потребительском рынке предприятия отсутствует торговля верхней одеждой и высококачественной обувью. Не в полной мере обеспечена торговля строительными и отделочными материалами, низкий уровень торговли продукцией местных товаропроизводителей

Таблица 17

### Основные показатели развития потребительского рынка

Показатели	Годы			
	2006	2007	2008	2009
1. Оборот розничной торговли и общественного питания (млн. руб.)	255,9	315,0	398,0	495,0
2. Структура оборота розничной торговли (%)				
- продовольственные товары	38	60	56	52
- непродовольственные товары	62	40	44	48
3. Оборот розничной торговли и общественного питания на душу населения, руб.	15168	18862	23832	29927
4. Индекс физического объема оборота розничной торговли и общественного питания, % к предыдущему году	110,8	118,3	110,3	108,0
5. Суммарный объем платных услуг населению (млн. руб.)	44,4	51,9	62,8	71,8
в том числе объем бытовых услуг населению (%)	3,8	4,3	5,7	6,8
6. Объем платных услуг на душу населения, руб.	2631	3104	3811	4300
7. Индекс физического объема платных услуг населению, % к предыдущему году	102,4	103,5	107,0	100,3


Объем платных услуг, оказанных населению района, в 2009 году составил 71,8 млн. рублей и вырос по сравнению с 2006 годом на 63,2 %. Основная доля, более 20 % от общего объема оказанных платных услуг, приходится на услуги связи. Растет удельный вес предоставленных услуг населению индивидуальными предпринимателями. В 2009 году их доля в общем объеме услуг составила 19,5% , по сравнению с 2006г. удельный вес вырос на 6,5%.

### 1.4.6. Инвестиции и строительство

Таблица 18

#### Основные показатели инвестиционной деятельности

Показатели	Годы			
	2006	2007	2008	2009
Общий объем инвестиций, млн. руб.	143,2	271,7	537,8	448,6




Инвестиции в капитальное строительство (капитальные вложения), млн. руб.	25,6	57,2	70,0	54,1
Дорожное строительство млн. руб.	29,4	10,5	30,0	5,4

Основным источником инвестиций в основной капитал, по-прежнему, остаются собственные средства, внутренние ресурсы предприятий (прибыль, амортизационные отчисления), средства бюджета всех уровней. Всего на развитие экономики района за 2009 год вложено 448,6 млн. рублей инвестиций, что на 20% ниже уровня прошлого года.

По реализации мероприятий областной целевой программы «Обеспечение населения Новосибирской области питьевой водой на 2008-2012 годы» в районе пробурено 2 скважины в с. Решеты - 4,5 млн. рублей и в с. Кочки - 3,8 млн. рублей. 10,7 млн. рублей инвестировано на подготовку объектов ЖКХ к отопительному сезону.

Продолжается ремонт многоквартирных жилых домов ТСЖ ОМД «Садовая» в Новоцелинном сельсовете. В настоящее время произведен ремонт 8-ми многоквартирных жилых домов общей стоимостью 5,0 млн. рублей, 2 дома сдано в эксплуатацию. Более 7,0 млн. рублей освоено на капитальные ремонты образовательных учреждений, 4,1 млн. рублей поступило по целевым программам на модернизацию образовательного процесса. Введено в эксплуатацию 18-ти квартирный жилой дом, ведется строительство 8-ми квартирного жилого дома в с. Кочки. Всего введено 1585 кв. метров жилья. Объем собственных средств на развитие предпринимательства составил около 3,0 млн. рублей. 2,0 млн. рублей вложено собственных средств на развитие потребкооперации

Более 300 млн. рублей было инвестировано в развитие сельского хозяйства. Из них направлено на приобретение техники и оборудования 253 млн. руб., строительство производственных объектов 27,4 млн. руб., социально-инженерное обустройство 2,1 млн. рублей. За 2009 год сельхозпредприятиями района приобретено 17 комбайнов, 17 тракторов, 13 автомобилей, 102 единицы сельскохозяйственных машин. Для животноводства приобретено 11 машин и оборудования. Произведена реконструкция животноводческих помещений в ОПХ «Кочковское» на сумму 8 млн. рублей и в ОАО «Черновское» на 15 млн. рублей. Около 4,5 млн. руб. вложено ЗАО «Республиканским» в строительство зерноочистительного комплекса. На эти цели было получено 269 млн. руб. инвестиционных кредитов. Но этих вложений недостаточно, так как ещё очень многие помещения нуждаются в капитальном ремонте и требуется замена технически устаревшего оборудования и сельхозмашин.



## 1.5. Состояние окружающей среды

Экологическая ситуация на территории района обусловлена наличием ряда факторов, ухудшающих состояние окружающей среды, хотя в целом ее можно охарактеризовать как стабильную.

В районе нет предприятий с вредными условиями производства. Но при этом на территории населенных пунктов расположено 36 стационарных источников загрязнения окружающей среды.

Усугубляет экологическую обстановку увеличение отходов производства и потребления, имеют место размещение отходов на несанкционированных свалках. Качество сточных вод характеризуется повышенной концентрацией вредных веществ.



Для размещения отходов в районе имеются 18 санкционированных свалок по размещению отходов, 6 биотермических ям.

В целях улучшения экологической обстановки :


- Проводится регулярный контроль за размещением твердых бытовых отходов, закрыты 2 несанкционированные свалки.
- Ведется профилактическая работа с природопользователями по исполнению закона «Об отходах производства и потребления»
- Проводятся месячники и дни экологии;
- Ведется разъяснительная работа в СМИ по вопросам экологической безопасности.

## 1.6. Финансовое состояние предприятий и организаций

Около 60 % предприятий и организаций района работают с прибылью.

Прибыль прибыльных предприятий в 2009 году составила 95,5 млн. рублей что в 2,9 раза выше уровня 2006 года. Наибольший объем прибыли (86,5%) был получен сельскохозяйственными предприятиями.





## Конечные финансовые результаты деятельности предприятий и организаций

Таблица 19

Показатели	Годы			
	2006	2007	2008	2009
1. Сальдированная прибыль (убыток)	7,4	0	195,1	95,5
1. Сумма полученной прибыли (млн. руб.)	32,2	73,4	199,3	95,5
2. Сумма полученного убытка (млн. руб.)	24,8	0	3,6	0
3. Отраслевая структура прибыли (в %)				
– промышленность	0,9	0,4	0	5,5
– сельское хозяйство	64,6	87,5	94,9	82,6
– строительство	14,2	0	0	0
– транспорт	0,4	0	0	0
4. Отраслевая структура убытка (в %)				
– промышленность	10,1	0	0	0
– сельское хозяйство	83,5	0	0	0
– строительство	-	0	0	0
– транспорт	5,8	0	0	0
ЖКХ		0	100	0

В 2009 году все предприятия района по итогам деятельности имели положительный финансовый результат.


### 1.7. Исполнение бюджета

#### Структура бюджета

Таблица 20

Показатели	Годы			
	2006	2007	2008	2009
1. Доходы бюджета (млн. руб.), всего	218,2	318,3	339,9	341,1
в том числе на душу населения, руб.	13065	19060	20600	20623
2. Собственные доходы бюджета, включая безвозмездные поступления, кроме субвенций, тыс. руб.	24,1	29,3	240,3	219,9
В том числе налоговые и неналоговые доходы	2,2	29,3	36,9	62,3
-доходы от предпринимательской деятельности	10,9		3,23	4,2
3. Расходы бюджета, тыс. руб., всего	210	310,4	348,5	333,9
в том числе на душу населения, руб.	12575	18587	21070	20187
4. Дефицит (-), профицит (+) бюджета, тыс. руб.	+8,2	+7,9	-8,6	+1,2

На протяжении последних лет доходы консолидированного бюджета имели тенденцию роста.



Расходная часть бюджета производилась в пределах утвержденных назначений. Приоритетное финансирование расходов бюджета направлялось на выплату заработной платы, выплаты по опеке и попечительству, оплату коммунальных услуг, на расходы по подготовке объектов ЖКХ к отопительному сезону. Основная доля расходов приходится на образование (около 47 %) , в пределах 9 % составляют расходы на ЖКХ .

В 2009 году консолидированный бюджет района исполнен с профицитом в 1.2 млн.рублей.

## **2. Основные проблемы социально-экономического развития**


На развитие Кочковского района влияют практически все характерные для Новосибирской области и России в целом негативные тенденции последнего времени. Проблемная ситуация в районе усугубляется еще и неблагоприятными природно-климатическими и экономико-географическими условиями (удаленность от железнодорожных станций, основных рынков), отставанием развития производственной инфраструктуры.

Можно сформулировать следующие основные проблемы социально-экономического развития района на планируемый период:

### **2.1. Проблемы социальной сферы**

#### **2.1.1. Демографические проблемы**

- Остается низкой рождаемость населения, число умерших превышает число родившихся.
- Продолжается процесс старения населения. Следует отметить, что основными составляющими сокращения численности населения в настоящее время являются не только естественная, но и миграционная убыль.
- Резкая дифференциация населения по уровню доходов. При низком их среднем уровне снижается качество жизни значительной части населения района.
- По-прежнему высоко число нуждающихся в социальной поддержке.



---

### **2.1.2. Проблема занятости**

- Сохраняется низкая ориентация населения на поиск работы и самозанятости. Существует риск безработицы среди выпускников образовательных учреждений.
- Высокий уровень официальной безработицы при одновременном дефиците квалифицированных кадров.

### **2.1.3. Проблемы в сфере образования**

- Остается неудовлетворительной материальная и техническая база ряда образовательных учреждений. Снижается количество учащихся в школах.
- Острой проблемой остается нехватка мест в детских дошкольных учреждениях в районном центре.
- Необходима организация повышения профессионального уровня кадров.

### **2.1.4. Проблемы в сфере здравоохранения**


- Требуется укрепления материальная база системы здравоохранения, необходима реконструкция центральной районной больницы.
- Сохраняются очереди на прием к специалистам. Имеется потребность в более современном диагностическом оборудовании.

### **2.1.5. Проблемы в сфере культуры**

- В связи с отсутствием достаточного финансирования не обновляется материально-техническая база учреждений культуры современным световым, звуковым оборудованием, музыкальными инструментами. Сохраняется недостаточное комплектование книжного фонда библиотечной системы.
- Недостаток квалифицированных кадров, слабо развита сфера культурного досуга населения в различных видах искусства. Низкий уровень заработной платы работников культуры.

### **2.1.6. Проблемы в сфере физической культуры и спорта**

- Недостаточное качество общедоступной социальной инфраструктуры, ориентированной на массовые слои населения: практически не обновляется материально-техническая база учреждений системы физической культуры и спорта. Имеется недостаток спортивного инвентаря.
- Недостаток квалифицированных кадров



---

### **2.1.7. Обеспечение жильем социально незащищенных категорий населения**

➤ Наличие очередей на получение социального жилья. Слабо реализуется программа обеспечения молодых семей жильем. Низкие темпы жилищного строительства.

### **2.1.8. Проблемы развития жилищно-коммунального хозяйства**

➤ Основными проблемами развития данной отрасли является высокая степень износа основных производственных фондов – свыше 80% и как следствие этого - невысокое качество предоставляемых услуг, рост издержек производства.

➤ Не развита система управления многоквартирными домами. Возрастает процент жилья требующего ремонта. Жилой фонд, не пригодный для постоянного проживания граждан, составляет 3210 кв.м. Остается высоким процент длительных неплатежей за ЖКУ.

### **2.1.9. Проблемы безопасности жизни (безнадзорность, правонарушения, алкоголизм, наркомания и т.д.)**

➤ Проблема оказания психологической помощи несовершеннолетним является социально-значимой в связи с широкой распространенностью негативных явлений в семье, школьной и социальной дезадаптации в детско-подростковой среде и, как следствие, повышение криминальной активности детей и подростков.


➤ Не в полной мере оказывается психологическая поддержка детям, находящимся в социально-опасном положении.

➤ Существует проблема алкоголизации несовершеннолетних.

## **2.2. Основные проблемы экономики района**

### **2.2.1. Проблемы развития промышленности**

➤ Снижение темпов промышленного производства в связи с сокращением объемов переработки в ОАО «Жуланский маслозавод» и закрытием цеха по переработке молока ФГУП «Кочковское». Отсутствие переработки зерна, снижение объемов производства в хлебопечении. Не используются возможности для развития производства строительных материалов.



➤ Рост издержек производств связан с повышением цен на энергоносители. Высокая изношенность производственных фондов, отсутствие высокотехнологичного оборудования – факторы, влияющие на качество выпускаемой продукции. Возникают сложности в поиске потенциальных потребителей.

➤ Из-за нехватки собственных средств прекратилось инвестирование в основной капитал предприятий, восполнение выбывающих основных фондов практически не производится.

## **2.22. Проблемы развития агропромышленного комплекса**

➤ Очень остро стоит проблема высокого физического и морального износа основных производственных фондов отрасли. Величина инвестиций не обеспечивает восполнение выбывающих и морально устаревших основных фондов.

- Высокие темпы роста цен на ГСМ и запасные части.
- Нестабильное финансовое состояние предприятий в связи с диспаритетом цен на вырабатываемую продукцию.
- Устойчивая динамика сокращения численности поголовья.
- Недостаток кадров массовых профессий.

## **2.2.3. Низкий уровень инвестирования**


➤ Недостаток инвестиций в основной капитал. Величина инвестиций не обеспечивает восполнение выбывающих и морально устаревших основных фондов.

➤ Основным источником инвестиций в основной капитал, по-прежнему, остаются собственные средства, внутренние ресурсы предприятий (прибыль, амортизационные отчисления).

## **2.2.4. Проблемы транспортно-дорожного комплекса и связи.**

➤ В дорожно-транспортном комплексе сохраняется высокий уровень старения и износа основных фондов. Транспортные коммуникации нуждаются в существенной реконструкции.

➤ Низкий технический уровень существующих дорог в районе способствует росту стоимости грузоперевозок, снижению сроков службы



---

автомобильного транспорта, увеличению расходов на техническое обслуживание, повышенному сбросу вредных веществ в атмосферу.

### **2.2.5. Проблемы потребительского рынка товаров и услуг**


- Удаленность района от областного центра, железнодорожной станции способствует значительному росту цен на товары (особенно на непродовольственные).
- Не развита система контроля за качеством реализуемых товаров. Слабая организация закупок излишков сельхозпродукции с ЛПХ.

### **2.2.6. Проблемы окружающей среды**

- Увеличивается объем выбросов вредных примесей в атмосферу. Основными источниками загрязнения атмосферы являются автомобильный транспорт, отопительные котельные.
- Низкое качество питьевой воды. Отсутствие постоянного водоснабжения некоторых населенных пунктов района.
- Недостаточно решена ситуация образования и хранения отходов, как производственных, так и бытовых. Полигоны твердых бытовых отходов не соответствуют установленным требованиям. Вокруг населенных пунктов наблюдаются несанкционированные свалки.

### **2.2.7. Проблемы малых поселений**

- Отсутствие заинтересованности местного населения в организации самозанятости, что тормозит создание новых рабочих мест на селе в сфере малого бизнеса.
- Отсутствие коммуникаций не обеспечивает высокий жизненный уровень населения. Не полностью телефонизированы отдаленные населенные пункты.
- В связи с низкой покупательной способностью населения слабо развивается сфера торговли и бытового обслуживания.
- Имеющийся недостаток и трудности в приобретении кормов не позволяют активно развиваться личным подсобным хозяйствам.




---

### **2.2.8. Интегральная оценка исходного состояния и предпосылок социально-экономического развития района.**

Для проведения качественной интегральной оценки развития экономики и социальной сферы муниципального образования использован такой распространенный инструмент бизнес-планирования, как SVOT- анализ ( анализ сильных и слабых сторон территории, возможностей и угроз, их позитивное и негативное влияние на ситуацию в районе).

SVOT- анализ проведен по основным факторам, влияющим на ситуацию в районе, указан характер их влияния на текущее и перспективное развитие Кочковского района. Результат SVOT- анализа (представлен в приложении) определяет предпосылки социально-экономического развития района:

- Наличие земельных ресурсов, пригодных для развития сельского хозяйства. Более эффективное использование земель сельскохозяйственного назначения (пашни, пастбищ и сенокосов) позволит получить высокие урожаи, создать прочную кормовую базу, что в свою очередь приведет к росту производства продукции животноводства.
- Наличие свободных земельных ресурсов, пригодных для строительства жилья. Ежегодные темпы строительства составят не менее 10 тыс.кв.м.
- Наличие недоиспользованных производственных мощностей на промышленных предприятиях
- Наличие свободных трудовых ресурсов- в экономике района занято 77% трудоспособного населения района
- Возможность создания замкнутых технологических цепочек – в производстве молочной продукции с использованием сырья местных товаропроизводителей.



### **3. Концепция социально-экономического развития Кочковского района на 2011 -2025 годы**

#### **3.1 Стратегические цели социально-экономического развития района на 2011-2025 годы**

**Генеральной стратегической целью** разработки комплексной программы социально-экономического развития является выработка политики, направленной на обеспечение роста благосостояния и качества жизни населения и устойчивого демографического роста за счет повышения конкурентоспособности и инвестиционной привлекательности экономики района.

Основываясь на проведенном анализе социально-экономического положения района, выделяются следующие приоритетные цели (направления), позволяющие реализовать генеральную стратегическую цель:

##### **3.1.1. Стратегические цели и приоритеты социального развития района:**


Устойчивый рост благосостояния и качества жизни населения Кочковского района:

- рост реальных денежных доходов населения на основе роста экономики, а также за счет создания условий для повышения трудовой занятости и развития предпринимательской деятельности;
- рост заработной платы работников бюджетной сферы и во внебюджетном секторе экономики, поэтапное повышение среднего размера заработной платы до величины прожиточного минимума;
- развитие рынка труда на основе баланса интересов работодателей и работников, максимальное обеспечение занятости трудоспособного населения и охраны труда работников;
- повышение результативности и эффективности работы медицинских учреждений в сфере оказания скорой медицинской помощи, первичной медико-санитарной помощи и родовспоможения для улучшения здоровья населения;
- формирование предпосылок для улучшения демографической ситуации в районе.

Рост образовательного, культурного и духовного потенциала населения:

- улучшение качества услуг по предоставлению дошкольного, начального общего, основного общего, среднего (полного), а также организации отдыха детей. Улучшение качества и доступности услуг дополнительного образования детей;
- удовлетворение потребностей экономики и социальной сферы района в профессиональных кадрах;





- создание условий для максимального удовлетворения потребностей населения в услугах культурно-досуговых учреждений;
- создание условий для профессионального становления молодежи, формирования и развития духовно-нравственных и патриотических ценностей;
- всестороннее развитие видов и форм физкультурно-оздоровительной и спортивной деятельности.

Повышение уровня безопасности жизни:

- укрепления правопорядка и повышение уровня общественной безопасности;
- обеспечение защиты населения и территории района от чрезвычайных ситуаций, снижение рисков и смягчение их последствий;
- создание безопасной экологической среды обитания, существенное снижение негативного техногенного воздействия.

Улучшение качества среды обитания:

- создания условий для качественного развития общественной инфраструктуры района;
- совершенствование взаимодействия органов власти с населением, развитие системы муниципального управления, развитие общественного самоуправления и самоорганизации граждан.


### **3.1.2. Стратегические цели и приоритеты экономического развития района:**

Обеспечение платежеспособного спроса населения на товары и услуги:

- создание условий для максимально возможного удовлетворения потребности населения в услугах транспорта;
- создание условий для обеспечения населения доступными и качественными услугами связи, содействие в предоставлении населению интегрированных телекоммуникационных и информационных услуг;
- создание условий для обеспечения населения качественными услугами потребительского рынка;

Обеспечение значительного роста валового продукта и повышение потенциала района:

- создание условий для дальнейшего развития сельскохозяйственного производства на основе передовых технологий;
- создание условий для роста экономики за счет эффективного использования природного и производственного потенциала территории;
- создание условий для притока инвестиций в развитие экономики и социальной сферы района;
- повышение конкурентоспособности производимой продукции за счет повышения ее качества;
- создание условий и стимулирование развития действующих промышленных предприятий района, а также стимулирование создания новых производств;
- повышение деловой активности малого бизнеса;



- увеличение объемов строительства жилья и объектов социально-культурной сферы;
- Укрепление финансового потенциала района:
- обеспечение роста налогового потенциала на основе роста экономики района;
- повышение уровня обеспеченности доходной базы бюджета за счет собственных доходов;
- совершенствование процесса управления бюджетными расходами.

Концепция социально-экономического развития Кочковского района на 2011–2025 гг., создавая предпосылки для повышения качества жизни населения, обеспечит условия для улучшения здоровья, проведение политики, направленной на формирование у молодого поколения эталонов здорового образа жизни, образованности, культуры и интеллектуального развития.

Качественное повышение уровня жизни населения района невозможно без бережного отношения к окружающей среде и рациональному природопользованию. Высокие доходы населения и удовлетворение его потребностей не дадут должного эффекта в условиях резкого ухудшения качества природной среды. Поэтому задачей является улучшение экологической ситуации. От этого зависит возможность нормальной жизнедеятельности новых поколений – будущих жителей района.


Решение этих задач невозможно без формирования экономической базы, адекватной их масштабам и сложности. Понимая, что движение к намеченным целям район начинает со средней стартовой позиции- достижение главной экономической цели концепции обеспечивается поэтапно:

- до 2015 года – путем восстановления устойчивых темпов экономического роста;
- к 2025 году - году достижение опережающих темпов экономического развития по сравнению со среднеобластными показателями.

Соответственно в ближайшее время усилия должны быть сосредоточены на стабилизации уровня и качества жизни, повышении реальных доходов основных групп населения, приближении реальной заработной платы к среднеобластным нормативам, наращивании потенциала системы образования, здравоохранения, культуры.

На этапе 2011–2015 годов планируется обеспечить увеличение нормативного уровня реальных доходов экономически активного населения, повышение уровня оплаты труда, реализация приоритетных национальных проектов, улучшение материальной базы учреждений образования, культуры, здравоохранения, сокращения (прежде всего детской) смертности, сохранения уровня рождаемости и снижения миграционного оттока.

**3.2 Стратегические цели и приоритеты пространственного развития**  
**Стратегической целью** пространственной политики Кочковского района является организация экономического пространства обеспечивающая комфортные условия и достойный уровень жизни населения на всей территории за счет



---

максимального использования природно-ресурсного, человеческого потенциала, высокого уровня занятости населения в различных сферах экономики.

**Стратегическими приоритетами** пространственной политики определены:

- Формирование на всей территории района сфер приложения труда, обеспечивающих достойный уровень доходов населения (в том числе в сельском хозяйстве).
- Расширение строительства комфортного и доступного малоэтажного жилья.
- Строительство, ремонт и содержание дорог, обеспечивающих полную транспортную доступность всех сел с районным центром.
- В районном центре и в поселениях поддержание уже имеющихся, либо создание новых домов культуры, стадионов, рекреационных центров, что обеспечит всем жителям района равный доступ к получению качественных услуг в сфере культуры, спорта, досуга.

**Основные задачи** разработки пространственной стратегии:

- Сделать всю территорию района привлекательной как для жизни людей, так и для притока инвестиций
- Определить ориентиры для потенциальных инвесторов, которые должны увидеть в стратегии основные направления развития, экономики, отражающие долгосрочные интересы бизнеса, населения и власти местного сообщества
- Создать предпосылки обеспечивающие формирование конкурентоспособной экономики района в долгосрочной перспективе


**Стратегические цели и приоритеты развития сельских поселений.**

**Основная проблема** пространственного развития Кочковского района состоит в неравномерности этого развития, что находит свое отражение в дифференциации всей совокупности показателей социально-экономического развития сельских поселений.

На территории района с.Кочки выделяется как центр, имеющий промышленный потенциал, финансовую сферу услуг, образовательные, культурные и спортивные учреждения, а также более высокий уровень благоустройства. Сельские поселения в районе имеют различия, обусловленные особенностями их ресурсного потенциала (сельское хозяйство, состояние материальной базы, наличие и состояние инфраструктуры, кадровый потенциал, уровень доходов населения), различной инвестиционной привлекательностью и другими факторами, определяющими уровень социально-экономического развития поселения.

При реализации пространственной стратегии социально-экономического развития ключевым понятием для каждого муниципального образования должна стать конкурентоспособность территории. Только использование объективных преимуществ даже малой территории обеспечит формирование эффективной экономики муниципального образования, а значит и достижение устойчивого развития.

**Стратегические направления развития сельских поселений:**



---

Основные направления:

**Кочковский сельсовет**

- Промышленное производство
  - продукции лесопереработки
  - пищевой продукции
- Развитие придорожного сервиса
- Модернизация объектов ЖКХ
- Малоэтажное строительство
- Торговля и услуги
- Социальная сфера

**Быструхинский сельсовет**

- Сельское хозяйство
- Заготовительная деятельность
- Модернизация объектов ЖКХ
- Малоэтажное строительство
- Малый бизнес
- Социальная сфера

**Жуланский сельсовет**

- Сельское хозяйство
- Развитие мясного животноводства на базе ЗАО Республиканское
- Модернизация объектов ЖКХ
- Переработка молока
- Социальная сфера

**Ермаковский сельсовет**

- Сельское хозяйство
- Заготовительная деятельность
- Модернизация объектов ЖКХ
- Социальная сфера

**Новорешетовский сельсовет**


- Сельское хозяйство
- Заготовительная деятельность сельскохозяйственной продукции
- Малый бизнес
- Модернизация объектов ЖКХ
- Социальная сфера

**Решетовский сельсовет**

- Сельское хозяйство
- Заготовительная деятельность сельскохозяйственной продукции
- Малый бизнес
- Модернизация объектов ЖКХ
- Социальная сфера

**Новоцелинный сельсовет**

- Сельское хозяйство



- 
- Заготовительная деятельность сельскохозяйственной продукции
  - Малый бизнес
  - Модернизация объектов ЖКХ
  - Социальная сфера

#### **Красносибирский сельсовет**

- Сельское хозяйство
- Заготовительная деятельность сельскохозяйственной продукции
- Малый бизнес
- Модернизация объектов ЖКХ
- Социальная сфера

#### **Троицкий сельсовет**

- Сельское хозяйство
- Заготовительная деятельность сельскохозяйственной продукции
- Малый бизнес
- Социальная сфера

#### **Черновский сельсовет**

- Сельское хозяйство –развитие молочного животноводства на базе ОАО «Черновское»
- Заготовительная деятельность сельскохозяйственной продукции
- Малый бизнес
- Мясопереработка
- Модернизация объектов ЖКХ
- Социальная сфера


### **3.3 Механизмы реализации концепции социально-экономического развития Кочковского района**

Механизм реализации концепции социально-экономического развития Кочковского района включает в себя:

- организационные мероприятия;
- совершенствование нормативной правовой базы;
- улучшение инвестиционного климата, поиск инвесторов, определение порядка отбора инвестиционных предложений;
- подготовка целевых программ;

### **3.4 Организационные мероприятия**

Реализация мероприятий по достижению целей и задач концепции осуществляется всеми службами органов местного самоуправления Кочковского района, наиболее активными представителями бизнес сообщества, общественными организациями и жителями района.



Контроль за реализацией осуществляют органы представительной власти (Совет депутатов) района, на заседаниях комиссий, сессиях Совета.

Предварительный контроль и подготовку материалов по итогам выполнения мероприятий производят структурные подразделения районной администрации, в соответствии с курируемым направлением.

Организационные мероприятия действуют в течение всего срока реализации долгосрочного плана и могут быть, при необходимости, откорректированы.

Координирующим органом определяется отдел экономического развития администрации района.

### **3.5 Совершенствование нормативной правовой базы**

Реализация долгосрочных программ требует хорошо подготовленной, понятной всем и направленной на выполнение главных целей нормативной правовой базы.

Достижение программных целей и задач возможно при постоянном и периодическом контроле за их реализацией. Поэтому в первую очередь необходимо разработать порядок и сроки осуществления контроля за реализацией программы. В части краткосрочных мероприятий контроль может осуществляться с интервалом в 6 месяцев, в отношении мероприятий на долговременную перспективу срок может составлять 2-3 года.


Подготовку нормативных документов осуществляют структурные подразделения администрации района, в зависимости от курируемого направления.

### **3.6 Улучшение инвестиционного климата, поиск инвесторов, определение порядка отбора инвестиционных предложений**

Достижение многих задач будет основано на инвестиционных проектах, поэтому важно установить правила рассмотрения и отбора инвестиционных предложений. В данном документе должны быть предусмотрены ситуации, когда для выполнения какой-либо задачи необходимо осуществлять поиск инвестора, а так же создание для него соответствующих условий. Таким образом, очень важным, подготовительным мероприятием является разработка инвестиционного паспорта района.

### **3.7 Подготовка целевых программ**


Целевые программы должны стать основополагающим стержнем плана мероприятий по достижению целей и задач. Таким образом, для решения практически каждой проблемы может быть подготовлена целевая программа, или план участия в федеральной (областной) целевой программе, если таковые действуют.



---

Демографические проблемы, проблемы занятости населения, задачи в образовании, здравоохранении, культуре, агропромышленном комплексе возможно решать путем участия в национальных проектах, целевых программах федерального и областного уровня.

Для привлечения в район инвестиций, решения проблем жилищно-коммунального хозяйства, потребительского рынка, малых сел необходима подготовка целевых программ районного уровня.



---

## **4. Долгосрочный план социально-экономического развития Кочковского района на 2011-2020 годы**

### **4.1. Цели и задачи комплексного социально-экономического развития Кочковского района на долгосрочную перспективу**

На основе проведенной оценки социально-экономического развития муниципального образования за период 2006-2009 годов, анализа основных проблем перед Кочковским районом в долгосрочной перспективе стоят следующие цели и задачи:

**Генеральной стратегической целью** разработки плана социально-экономического развития на долгосрочную перспективу является обеспечение роста благосостояния и качества жизни населения, демографического роста на основе устойчивого социального и экономического развития района.

#### **4.1.1. Социальные цели и задачи плана**


##### **4.1.1.1 Демография и уровень жизни населения**

Цель – увеличение численности населения района, рост уровня жизни, доходов населения, формирование развитого рынка социальных услуг и обеспечение их доступности для жителей района.

Задачи:

- формирование мотивации и создание условий для повышения рождаемости путем разработки системы поддержки молодых семей в решении жилищной проблемы, развития сети дошкольных учреждений, обеспечения занятости молодежи;
- сокращение уровня смертности и обеспечение естественного прироста населения района;
- создание условий для развития положительных миграционных процессов;
- создание условий для роста среднедушевых доходов населения на основе повышения заработной платы работников, как основной составляющей доходов;
- увеличение уровня заработной платы до величины минимального потребительского бюджета, заключение трехсторонних соглашений по регулированию социально-трудовых отношений, предусматривающих вопросы оплаты труда и ее роста;
- расширение перечня социальных услуг населению, улучшения их качества и доступности, совершенствование механизмов предоставления адресной помощи социально незащищенным категориям граждан





#### **4.1.1.2. Здоровье населения**

Цель – укрепление здоровья людей, стабилизация медико-демографической ситуации в районе.

Задачи:


- укрепление материально-технической базы учреждений здравоохранения;
- обеспечение медицинских учреждений высококвалифицированными кадрами;
- улучшение качества оказания медицинской помощи больным;
- внедрение медицинских инновационных технологий;
- совершенствование профилактической работы лечебных учреждений;
- гарантированное обеспечение населения района лекарственными средствами и изделиями медицинского назначения.

#### **4.1.1.3. Образование**

Цель – обеспечение доступности получения качественного образования, отвечающего потребностям личности, общества и государства.

Задачи:

- создание условий для развития образования, ориентированного на сохранение и укрепление здоровья детей посредством внедрения современных образовательных и здоровьесберегательных технологий;
- совершенствование научного и методического сопровождения инновационных образовательных процессов;
- обеспечение доступности дополнительного образования для всех категорий детей;
- укрепление преподавательского состава, повышение квалификации педагогов и управленческих кадров;
- развитие и укрепление материально-технической учебной базы всех образовательных учреждений района;
- подготовка квалифицированных кадров на рынке услуг профессионального образования, способных адаптироваться на современном рынке труда, учитывая состояние и прогноз тенденций изменений потребности в кадрах.



#### **4.1.1.4. Культура**

Цель – сохранение и развитие культурного потенциала и культурного наследия района.

Задачи:

- поддержка народного творчества, традиционных художественных ремесел и культурно-досуговой деятельности;
- укрепление материально- технической базы учреждений культуры района;
- совершенствование структуры библиотечного обслуживания, усиление информационных функций, внедрение современных информационных технологий.

#### **4.1.1.5. Молодежная политика**

Цель – создание условий, обеспечивающих всестороннее социальное, духовное и физическое развитие молодежи района, реализацию ее конституционных прав и свобод.


Задачи:

- воспитание и формирование гражданственности и патриотизма, развитие творческой и интеллектуальной деятельности молодёжи;
- поддержка общественно значимых молодежных инициатив, военно-патриотических клубов, детских и молодежных организаций; участие молодежи в социально-значимых мероприятиях, акциях;
- развитие гражданской ответственности молодёжи, повышение политической и правовой культуры подрастающего поколения;
- обеспечение комплексного подхода в профилактике безнадзорности и правонарушений в детской и молодежной среде, помощь молодежи в решении их социальных проблем;
- формирование культуры здорового образа жизни.

Цель – обеспечение улучшения состояния здоровья населения, формирование здорового образа жизни.

Задачи:

- укрепление и развитие сети физкультурно-оздоровительных объектов;
- развитие массовой физической культуры и спорта, формирование ценностей здоровья и здорового образа жизни, развитие и привлечение детей, подростков и молодежи к занятиям физической культурой и спортом.



#### **4.1.1.6. Обеспечение законности и правопорядка**

Цель – обеспечение безопасности населения, соблюдение законных прав и интересов граждан.

Задачи:

- формирование эффективно действующей системы, обеспечивающей безопасность жителей района, защиту всех форм собственности.

#### **4.1.1.7. Труд и занятость**

Цель – развитие и эффективное использование трудового потенциала района, создание условий для реализации трудовых прав граждан.

Задачи:

- повышение уровня занятости населения, сокращения уровня безработицы;
- содействие развитию трудового потенциала путем совершенствования системы обучения и переобучения, подготовки и повышения квалификации кадров.

#### **4.1.1.8. Социальная защита**

Цель – реализация социальных гарантий граждан.

Задачи:


- расширение возможностей населения в получении социальных услуг.

#### **4.1.1.9. Жилищно-коммунальное хозяйство**

Цель – обеспечение безопасных и комфортных условий проживания населения, высокой надежности функционирования инженерной инфраструктуры и объектов благоустройства.

Задачи:

- осуществление мер адресной поддержки населения по оплате жилищно-коммунальных услуг;
- обеспечение вывода предприятий ЖКХ на режим безубыточного функционирования;
- переселения граждан из аварийного и ветхого жилья;
- обеспечение стабильной и безаварийной работы объектов коммунального назначения;
- обеспечение качественного содержания жилищного фонда на территории района;
- обеспечение комплексного благоустройства населенных пунктов района.



#### **4.1.1.10. Сохранение и развитие малых поселений**

Цель - обеспечение комфортных условий проживания в малых поселениях, формирование условий для развития предпринимательства, доведение доходов населения до уровня, обеспечивающего достойную жизнь.

Задачи:

- создание условий для развития предпринимательства в малых поселениях;
- создание условий для развития сельскохозяйственной кооперации;
- развитие личных подсобных хозяйств на основе приоритетного национального проекта "Развитие АПК".

### **4.1.2. Экономические цели и задачи программы**

#### **4.1.2.1. Цели и задачи развития промышленного производства**

Цель – формирование эффективного, динамично развивающегося промышленного производства.

Задачи:


- создание условий по привлечению инвестиций в промышленное производство района;
- улучшение качества, расширение ассортимента, освоение новых видов выпускаемой продукции, обеспечение конкурентоспособности местной промышленной продукции;
- расширение рынков сбыта промышленной продукции района;
- максимальное использование ресурсной базы района для развития новых производств.

#### **4.1.2.2. Повышение использования потенциала сельскохозяйственного производства**

Цель – стабильное, устойчивое развитие сельского хозяйства.

Задачи:

- наращивание объемов выпуска сельскохозяйственной продукции;
- внедрение современных ресурсосберегающих технологий сельскохозяйственного производства;
- совершенствование земельных отношений;
- содействие повышению технической оснащенности сельскохозяйственных организаций;



- реализация приоритетного национального проекта «Развитие АПК»;
- разработка эффективного механизма финансовой поддержки сельхозтоваропроизводителей всех форм собственности;
- развитие ЛПХ;
- обеспечение сельскохозяйственной отрасли высококвалифицированными специалистами;
- разработка мер по финансовому оздоровлению убыточных сельскохозяйственных предприятий.

#### **4.1.2.3. Расширение малого бизнеса**

Цель - усиление роли малого бизнеса в социально-экономическом развитии района

Задачи:

- создание благоприятных условий для развития предпринимательства;
- усиление социальной ответственности малого бизнеса;
- увеличение доли малых предприятий в общем объеме ВВП района;

#### **4.1.2.4. Совершенствование развития транспортной системы и связи**

Цель – эффективное развитие транспортной системы, удовлетворяющей потребностям района в перевозках грузов и пассажиров; полное и качественное обеспечение потребностей в услугах связи.

Задачи:


- обеспечение устойчивого сообщения между населенными пунктами района, а также с г. Новосибирском;
- обеспечение сохранности существующей сети и строительство новых автомобильных дорог района;
- обновление пассажирского и грузового парка;
- развитие сети телефонной связи, модернизация телефонного оборудования, расширение доступа к системе Интернет, расширение присутствия на территории района операторов мобильной связи.

#### **4.1.2.5. Развитие инвестиционно- строительного комплекса**

Цель – повышение инвестиционной привлекательности района, эффективное развитие строительного комплекса.

Задачи:

- создание условий по привлечению инвестиций в экономику и социальную сферу района;
- увеличение строительства жилья, производственных объектов и объектов социально-культурной сферы.



#### **4.1.2.6. Развитие потребительского рынка товаров и услуг**

Цель – максимальное удовлетворение потребностей населения в качественных товарах и услугах.

Задачи:

- повышение культуры обслуживания, развитие и внедрение современных форм обслуживания потребителей;
- создание условий для развития и укрепления торговой сети в селах, в том числе малых, строительства предприятий общественного питания;
- обеспечение населения района широким кругом качественных бытовых услуг.

#### **4.1.2.7. Развитие муниципального хозяйства**

Цель- повышение эффективности управления муниципальным сектором экономики и социальной сферы.

Задачи:

- совершенствование системы управления муниципальным имуществом;
- оптимизация структуры и состава муниципальных учреждений;
- повышение эффективности функционирования муниципальных учреждений в целях наиболее полного выполнения полномочий местного значения;

#### **4.1.2.8. Бюджет и муниципальное управление**

Цель – реализация ответственной бюджетной политики, дальнейшее развитие системы муниципального управления.


Задачи:

- совершенствование управленческих и информационных технологий;
- повышение доходного потенциала бюджета и совершенствование системы управления расходами.

### **4.2. Ресурсы длительного пользования и резервы социально-экономического развития Кочковского района**

Анализ социально-экономического потенциала Кочковского района свидетельствует о наличии предпосылок для экономического роста формировании конкурентоспособной политики.

- Главным природным ресурсом района являются высокопродуктивные земли сельхозназначения пригодные для выращивания зерновых, масличных и кормовых культур.
- Перспективы развития имеют запасы суглинков кирпичных для обеспечения рынка строительства.



➤ Район располагает хорошим кадровым потенциалом особенно в сельхозпроизводстве и наличием свободных трудовых ресурсов.

➤ Относительно небольшая удаленность от железной дороги и областного центра, а также проходящая через территорию района автотрасса Новосибирск-Павлодар и существующий выход на федеральную автотрассу «Байкал» позволяет без глобальных затрат вписаться в существующую инфраструктуру предприятиям-производителям и должны послужить дополнительной мотивацией для потенциальных инвесторов.

➤ Потенциальным ресурсом необходимо считать перспективу газификации района (газопровод проходит в 100 км от Кочек) и вместе с ней улучшение экологического, экономического и инвестиционного климата.

#### **4.3. Основные элементы механизма реализации долгосрочного плана социально-экономического развития Кочковского района**

Механизм реализации долгосрочного плана социально-экономического развития представляет собой скоординированные по срокам и направлениям действия исполнителей конкретных мероприятий, ведущих к достижению намеченных результатов.

Будет активизирована работа по привлечению инвестиций из внебюджетных источников через реализацию инвестиционных проектов на территории района, а также средств различных уровней бюджетов через:

➤ Участие в национальных приоритетных проектах «Здоровье», «Образование», «Доступное и комфортное жилье – гражданам России»;


➤ Участие в федеральных и областных программах:

Наименование программ:

1. ОЦП «Обеспечение населения НСО питьевой водой на 2008-2012годы»;
2. ОЦП «Библиотеки НСО»;
3. ОЦП «Развитие культуры сельской местности НСО на 2004-2011годы»;
4. ОЦП «Дети НСО»;
5. ОЦП «Создание механизмов обеспечения жильем молодых семей в НСО 2004-2011годы.»;
6. ОЦП «Социальная поддержка инвалидов в НСО на 2009-2013годы»;
7. ФЦП «Социальное развитие села до 2012 года»;
8. ФЦП «Развитие физкультуры и спорта в Российской Федерации на 2006-2015 годы»;
9. ФЦП «Жилище на 2002-2010годы», подпрограмма «Обеспечение жильем молодых семей»;

➤ Разработка и реализация муниципальных целевых программ:

Наименование программ:




1. Долгосрочная целевая программа «Создание электронных информационных ресурсов и развитие информационных систем в архивной отрасли Кочковского района на 2011-2013 годы»;
2. Долгосрочная целевая Программа «Профилактика правонарушений и укрепление законности на территории Кочковского района»;
3. Районная целевая программа «Содействие занятости населения Кочковского района на 2011-2013годы»;
4. Муниципальная целевая программа «Развитие субъектов малого и среднего предпринимательства в Кочковском районе на 2009-2013 годы»;
5. Муниципальная целевая программа «Дети Кочковского района на 2011-2013 годы»;
6. Муниципальная целевая Программа «Сохранение и развитие культуры Кочковского района на 2011-2013 годы»;
7. Муниципальная целевая программа «Старшее поколение на 2011-2013 годы»;
8. Муниципальная целевая программа «Демографическое развитие Кочковского района на 2008-2022 годы»;


#### **4.4. Основные индикаторы социально-экономического развития Кочковского района на долгосрочную перспективу**

Показатели развития района, округа	Единица измерения.	2009 г.		2010 г.		2015г.		2020г	
		отчет	в % к предыдущему году	оценка	в % к предыдущему году	план	в % к 2009 году	план	в % к 2009 году
Численность постоянного населения (на начало года)	чел.	<b>16540</b>	<b>100</b>	<b>16500</b>	<b>99,8</b>	<b>16500</b>	<b>99,8</b>	<b>16550</b>	<b>100,1</b>
Общий коэффициент рождаемости (число родившихся на 1000 чел. населения)	чел.	<b>10,5</b>	<b>+0,4</b>	<b>10,6</b>	<b>+0,1</b>	<b>12,5</b>	<b>+2,0</b>	<b>12,5</b>	<b>+2,0</b>
Общий коэффициент смертности (число умерших на 1000 чел. населения)	чел.	<b>14,6</b>	<b>-0,1</b>	<b>14,5</b>	<b>-0,1</b>	<b>13,0</b>	<b>-1,6</b>	<b>12,5</b>	<b>-2,1</b>
Число прибывших	чел.	<b>275</b>	<b>102,3</b>	<b>240</b>	<b>87,3</b>	<b>230</b>	<b>83,6</b>	<b>275</b>	<b>100</b>
Число выбывших	чел.	<b>276</b>	<b>90,5</b>	<b>230</b>	<b>83,3</b>	<b>200</b>	<b>72,5</b>	<b>200</b>	<b>72,5</b>
Число детей, умерших в возрасте до 1 года, на 1000 родившихся живыми	чел.	<b>0</b>	<b>0</b>	<b>0</b>	<b>0</b>	<b>0</b>	<b>0</b>	<b>0</b>	<b>0</b>







Показатели развития района, округа	Единица измерения	2009 г.		2010 г.		2015г.		2020г	
		отчет	в % к предыдущему году	оценка	в % к предыдущему году	план	в % к 2009 году	план	в % к 2009 году
Материнская смертность на 100 тыс. родившихся живыми	чел.	0	0	0	0	0	0	0	0
Удельный вес учащихся, сдавших ЕГЭ, в общем числе выпускников общеобразовательных учреждений, участвующих в ЕГЭ		98	98,3	99,2	101,2	100	102,0	100	102,0
Средняя наполняемость классов в общеобразовательных учреждениях – всего,	чел.	11,7	101,7	11,3	96,6	11,7	100	12,4	106,0
- в т.ч. в городских поселениях	чел.	0	0	0	0	0	0	0	0
- в сельских поселениях	чел.	11,7	101,7	11,3	96,6	11,7	100	12,4	106,0
Доля детей в возрасте от трех до семи лет, получающих дошкольную образовательную услугу и (или) услугу по их содержанию в организациях различной организационно-правовой формы и формы собственности в общей численности детей от трех до семи лет.	%	78,4	+2,1	81,0	+2,6	82	+3,6	85,0	+6,6
Доля детей, охваченных дополнительным образованием (музыкальным, художественным, спортивным и т.п.), в общем количестве детей до 18 лет	%	82	+0	85,0	+3	85,5	+3,5	86,0	+4
Количество приемных семей	ед.	8	100	9	112,5	19	237,5	24	300,0




Показатели развития района, округа	Едн. изм. ер.	2009 г.		2010 г.		2015г.		2020г		
		отчет	в % к предыдущему году	оценка	в % к предыдущему году	план	в % к 2009 году	план	в % к 2009 году	
Количество детей, воспитывающихся в приемных семьях.	чел.	9	100	15	166,7	25	277,8	29	322,2	
Количество детей, находящихся под опекой (попечительством).	чел	42	102,4	30	71,4	45	107,1	50	119,0	
Промышленность. Объем отгруженных товаров собств. производства, выполненных работ и услуг собств. силами	в дейст. ц.	млн. руб	100,9	90,7	65,5	65	105,0	104,1	196,0	194,3
	в сопос.ц. предыд. года		X	87,5	X	63,7	X	73,4	X	100,3
Объем продукции сельского хозяйства в хозяйствах всех категорий	в дейст. т.ц.	млн. руб	1430	1101	1451	101,5	2330	162,9	3382	236,5
	в сопос.ц. предыд. года		X	103,5	96,6	X	X	110,3	X	111,0
Валовой сбор зерновых и зернобобовых культур во всех категориях хозяйств (бункерный вес)	Тыс. т он н		208,5	103,9	154,2	74,0	170,1	81,6	168,1	80,6
Поголовье скота (все категории хозяйств):										
- крупный рогатый скот	тыс. голо в		20,3	95,5	19,9	98,0	26,1	128,6	26,5	130,5
в том числе коровы	тыс. голо в		7,4	93,2	7,3	98,6	7,3	98,6	7,4	100
- свиньи	тыс. голо в		7,9	92,3	7,7	97,5	7,7	97,5	7,9	100
Производство молока (все категории хозяйств)	тыс. тонн		26,2	105,7	24,7	94,3	27,2	103,8	31,5	120,2



Показатели развития района, округа	Единица измерения	2009 г.		2010 г.		2015г.		2020г	
		отчет	в % к предыдущему году	оценка	в % к предыдущему году	план	в % к 2009 году	план	в % к 2009 году
Производство мяса на убой в живом весе (все категории хозяйств)	тыс. тонн	5,2	103,1	5,4	103,8	6,9	132,7	9,0	173,1
Инвестиции в основной капитал за счет всех источников финансирования	млн. руб.	448,6	83,4	515,3	114,9	1000	222,9	1350	300
	в сопос.ц. предыд. года	X	80,6	X	110,9	X	151,4	X	138,6
Объем выполненных работ по виду деятельности «строительство», включая хозспособ и дорожное строительство	в дейст. т.ц.	54,1	54,0	106,1	196,3	360	665,4	162,0	300,6
	в сопос.ц. предыд. года( в %)	X	52,9	X	190,2	X	430	X	138,1
Ввод в эксплуатацию за счет всех источников финансирования жилых домов	кв.м общ. площ.	1585	92,4	1159	73,1	1500	94,6	1750	110,4
Ввод в эксплуатацию индивидуальных жилых домов, построенных населением за свой счет и с помощью кредитов	кв.м общ. площ.	693	84,2	884	127,6	700	101,0	800	115,4
Общая площадь жилых помещений, приходящаяся на 1 жителя	кв.м	19,2	100,1	19,4	101,0	20,5	106,8	21,0	109,4
Перевезено грузов автомобильным транспортом	тыс. тонн	515	85,8	420	81,6	450	87,4	515	100
Перевезено пассажиров автомобильным транспортом общего пользования	тыс. чел.	207	95,4	207	100	207	100	210	101,4



Показатели развития района, округа	Единица измерения		2009 г.		2010 г.		2015г.		2020г	
			отчет	в % к предыдущему году	оценка	в % к предыдущему году	план	в % к 2009 году	план	в % к 2009 году
Оборот розничной торговли, включая общественное питание	в дейст. т.ц	млн. руб,	482	121,1	549	114,0	959	199,0	1020	211,6
	в сопос.ц предыд. года в% к пред. году		X	108,0	X	105,0	X	111,8	X	118,8
В том числе на душу населения	тыс.руб.		29,1	120,2	33,3	114,5	58,1	199,7	61,8	212,4
Объем платных услуг населению	в дейст. т.ц	млн. руб,	71,8	114,3	81,3	113,2	149	207,5	205	285,5
	в сопос.ц предыд. года в% к пред. году		X	100,3	X	103,5	X	126,5	X	123,6
в том числе объем бытовых услуг	в дейст. т.ц	млн. руб,	6,8	119,3	7,7	113,2	13,8	202,9	19,0	279,4
	в сопос.ц предыд. года в% к пред. году		X	104,6	X	103,5	X	123,3	X	121,0
Платные услуги на душу населения	Тыс. руб		4,3	114,0	4,9	113,9	9,0	209,3	12,4	288,2
Прибыль прибыльных предприятий	млн руб.		95,5	49,4	100	104,0	100	104,7	110	115,2
Фонд заработной платы работников	млн. руб.		779,5	111,2	737,4	94,6	837,2	107,4	895,0	114,8




Показатели развития района, округа	Единица измерения	2009 г.		2010 г.		2015г.		2020г	
		отчет	в % к предыдущему году	оценка	в % к предыдущему году	план	в % к 2009 году	план	в % к 2009 году
Численность занятых в экономике (для расчета ср. месячной з.платы)	чел.	5708	100	5400	94,6	5510	96,5	5650	99,0
Среднемесячная номинальная начисленная заработная плата (по полному кругу предприятий)	руб.	11380	116,3	11380	100,0	12663	111,3	14500	127,4
Уровень обеспеченности налоговыми и неналоговыми доходами бюджета на 1 человека	руб.	4020	163,3	2800	69,7	2224	55,3	2800	69,7
Доходы от аренды муниципального имущества и земли	тыс. руб.	989,3	146	1482	164,9	1500	151,7	1500	151,7

## **4.5. Мониторинг хода реализации концепции социально-экономического развития муниципального образования**

### **4.5.1. Методика мониторинга хода реализации долгосрочного плана**

Одним из основных элементов управления долгосрочным планом социально-экономического развития Кочковского района на период с 2011 по 2020 год является мониторинг хода его реализации. На основе данных мониторинга осуществляется анализ исполнения плана и необходимые корректировка и обновление. Они производятся при:

- выявлении новых, необходимых к реализации мероприятий,
- при разработке новых инвестиционных проектов;



➤ при наступлении событий, выявляющих новые приоритеты в развитии района.

Оперативные функции мониторинга осуществляет отдел экономического развития администрации района.


Мониторинг осуществляется по истечении года по основным целевым индикаторам.

По его результатам отделом экономического развития формируется отчет о выполнении плана и предоставляется заместителю главы администрации района, курирующему вопросы социально-экономического развития. Отчет должен содержать информацию о ходе выполнения плана на отчетную дату, анализ отклонений от целевых показателей с указанием причин, выводы и предложения.

Заместитель главы администрации вносит предложение главе района о вынесении отчета на сессию Совета депутатов Кочковского района.

#### 4.5.2 . Мероприятия по контролю за ходом реализации долгосрочного плана

Наименование мероприятия	Периодичность, сроки	Ответственные исполнители
Текущий контроль за рациональным и целевым использованием централизованных капитальных вложений, финансовых и кредитных ресурсов, выделяемых на выполнение плановых мероприятий.	1 раз в квартал	Структурные подразделения администрации района – по подведомственности.
Формирование отчета о выполнении плана.	По истечении календарного года.	Отдел экономического развития
Информирование населения о ходе выполнения плановых мероприятий.	Не реже 1 раза в год.	Отдел экономического развития
Рассмотрение хода выполнения плановых мероприятий на Совете муниципальных образований района, коллегии при Главе района.	По мере включения в план работы.	Отдел экономического развития



---

## **5. Среднесрочный план социально-экономического развития Кочковского района на 2011-2015 годы**

### **5.1. Основные цели и задачи**

На основе проведенной оценки социально-экономического развития муниципального образования за период 2006-2009 годы, анализа основных проблем перед Кочковским районом в среднесрочной перспективе стоят следующие цели и задачи:

**Генеральной стратегической целью** разработки плана социально-экономического развития на среднесрочную перспективу является обеспечение роста благосостояния и качества жизни населения и формирование благоприятных условий для деятельности хозяйствующих субъектов района.

#### **5.1.1. Социальные цели и задачи плана**

##### **Демография и уровень жизни населения**

Цель – стабилизация численности населения района и формирование предпосылок к последующему демографическому росту, рост уровня жизни, доходов населения, повышение эффективности и качества предоставления социальных услуг.

Задачи:


- проведение мероприятий по снижению уровня смертности населения в трудоспособном возрасте и повышению продолжительности жизни;
- стимулирование рождаемости путем поддержки молодых семей в решении жилищных вопросов и трудоустройства, в том числе за счет участия в приоритетных национальных проектах, областных целевых программах, а также за счет развития муниципальных целевых программ;
- проведение мероприятий, направленных на увеличение заработной платы в отраслях внебюджетной сферы и доведение ее уровня до прожиточного минимума во всех отраслях экономики района, снижение численности низкооплачиваемых работников бюджетной сферы;
- увеличение уровня среднедушевых доходов населения на основе роста экономики и повышения заработной платы, в том числе за счет укрепления и развития личных подсобных хозяйств в рамках приоритетного национального проекта «Развитие АПК»;
- улучшение качества и доступности социальных услуг населению.

##### **Здоровье населения**

Цель – сохранение и улучшение здоровья людей, повышение результативности и эффективности работы медицинских учреждений района.

Задачи:

- оснащение лечебных учреждений современным оборудованием, проведение капитального ремонта и реконструкции зданий;



- повышение укомплектованности и профессионального уровня медицинского персонала;
- внедрение муниципальных стандартов качества медицинских услуг;
- реализация мероприятий в рамках приоритетного национального проекта «Здоровье»;

### **Образование**

Цель – повышение результативности и эффективности работы образовательных учреждений.

Задачи:

- оптимизация сети образовательных учреждений, позволяющая обеспечить гарантии прав детей на образование;
- внедрение муниципальных стандартов качества предоставляемых образовательных услуг;
- оснащение образовательных учреждений современным оборудованием, проведение капитального ремонта и реконструкции зданий;
- реализация приоритетного национального проекта «Образование»;
- внедрение мало затратных форм отдыха, ориентированных на различные категории детей;
- совершенствование образовательных программ, повышение качества образования через внедрение в образовательный процесс новых педагогических технологий, опирающихся на современные телекоммуникационные возможности (обеспечение компьютерами всех школ);
- укрепление преподавательского состава, повышение квалификации педагогов и управленческих кадров;

### **Культура и спорт**

Цель – сохранение сети учреждений культуры, развитие творческого потенциала


Задачи:

- сохранение и развитие народной культуры и самодеятельного творчества;
- внедрение современных информационных и досуговых технологий в учреждениях культуры;
- укрепление материально-технической базы учреждений культуры района;
- пополнение книжного фонда центральной библиотечной системы;
- внедрение муниципальных стандартов качества предоставляемых услуг учреждениями культуры.

Цель – повышение уровня здоровья и формирование здорового образа жизни.

Задачи:





- расширение сети физкультурно-оздоровительных объектов, оснащение их инвентарем и оборудованием;
- пропаганда массовой физической культуры и спорта, привлечение детей, подростков и молодежи к занятиям физической культурой и спортом;
- внедрение муниципальных стандартов качества предоставляемых услуг учреждениями физкультуры и спорта.

### **Обеспечение законности и правопорядка**

Цель – повышение уровня безопасности населения, усиление законных прав и интересов граждан, обеспечение правопорядка на территории района.

Задачи:

- разработка и внедрение системы профилактических мер по устранению причин и условий совершения преступлений;
- проведение целевых мероприятий по предупреждению и пресечению экономической и бытовой преступности, преступности среди несовершеннолетних, распространению наркомании и пьянства.

### **Труд и занятость**

Цель – эффективное использование трудового потенциала района, создание условий для реализации трудовых прав граждан.

Задачи:

- создание условий для создания новых рабочих мест, сокращения уровня безработицы, в том числе за счет увеличения самозанятости населения;
- усиление трудовой мотивации среди учащейся и незанятой молодежи;

### **Социальная защита**

Цель – реализация социальных гарантий граждан.

Задачи:

- расширение возможностей населения в получении социальных услуг;
- внедрение муниципальных стандартов качества предоставляемых услуг учреждениями социальной защиты и социального обеспечения.


## **5.1.2. Цели и задачи экономического развития**

### **Цели и задачи развития промышленного производства**

Цель – расширение отраслевой структуры промышленного производства, увеличение удельного веса промышленной продукции в общем ВВП внутреннего валового продукте района.

Задачи:

- создание условий по привлечению инвестиций в производство строительных материалов;



- улучшение качества, расширение ассортимента, освоение новых видов выпускаемой продукции, обеспечение конкурентоспособности местной промышленной продукции;
- расширение рынков сбыта продукции пищевой перерабатывающей промышленности;
- создание условий для максимального обеспечения сырьевыми ресурсами района молочной промышленности.

### **Повышение использования потенциала сельскохозяйственного производства**

Цель – стабильное, устойчивое развитие сельского хозяйства.

Задачи:


- стабилизация поголовья крупно-рогатого скота в хозяйствах всех форм собственности, увеличение продуктивности и валового производства продукции в животноводстве;
- внедрение современных ресурсосберегающих технологий сельскохозяйственного производства;
- завершение процесса выделения земельных долей и формирования собственников земельных участков земель сельхозназначения;
- существенное обновление машинно-тракторного парка сельхозтоваропроизводителей ;
- реализация приоритетного национального проекта «Развитие АПК»;
- разработка эффективного механизма финансовой поддержки сельхозтоваропроизводителей всех форм собственности;
- содействие развитию личных подсобных хозяйств, направленное на увеличение поголовья скота и повышение доходов населения;
- организация подготовки и переподготовки для сельскохозяйственной отрасли квалифицированных специалистов;
- содействие оздоровлению и реорганизации сельскохозяйственных предприятий, находящихся в критическом финансовом положении: ЗАО «Ермаковское», ЗАО «Троицкое».

### **Расширение малого бизнеса**

Цель - усиление роли малого бизнеса в социально-экономическом развитии района.

Задачи:

- усиление мотивации для повышения активности малого бизнеса в социально-экономическом развитии района;
- расширение отраслей и видов деятельности субъектов малого предпринимательства в районе;
- выведение части малого бизнеса из «теневого» оборота.



---

## **Совершенствование развития транспортной системы и связи**

Цель – эффективное развитие транспортной системы, удовлетворяющей потребностям района в перевозках грузов и пассажиров; полное и качественное обеспечение потребностей в услугах связи.

Задачи:

- улучшение качества автомобильных дорог района;
- обновление пассажирского и грузового парка;
- расширение сети телефонной связи, улучшение качества связи, расширение доступа к системе Интернет, расширение присутствия на территории района операторов мобильной связи.

## **Развитие строительного комплекса**

Цель – привлечение инвестиций в экономику и социальную сферу района, увеличение темпов строительства.

Задачи:

- разработка комплекса мероприятий, направленных на привлечение инвестиций в экономику и социальную сферу района;
- активное использование федеральных, областных целевых программ, участие в приоритетном национальном проекте «Доступное и комфортное жилье» для увеличения объемов жилищного строительства, в том числе индивидуального;
- своевременное проведение капитальных ремонтов и реконструкции объектов социальной сферы.

## **Развитие потребительского рынка товаров и услуг**

Цель – максимальное удовлетворение потребностей населения в качественных товарах и услугах.

Задачи:


- повышение культуры обслуживания, развитие и внедрение современных форм обслуживания потребителей;
- создание условий для развития и укрепления торговой сети в селах, в том числе малых, строительства предприятий общественного питания;
- обеспечение населения района широким кругом качественных бытовых услуг.

## **Жилищно-коммунальное хозяйство**

Цель – обеспечение высокого качества и бесперебойного предоставления жилищно-коммунальных услуг.

Задачи:

- осуществление поэтапной реализации программы переселения граждан из аварийного и ветхого жилья;
- обеспечение своевременного и текущего ремонтов жилищного фонда;



- проведение системных капитальных ремонтов инженерных сетей и сооружений;
- улучшение благоустройства населенных пунктов района;
- проведение мероприятий по рационализации и снижению издержек обращения предприятий ЖКХ;
- осуществление мер адресной поддержки населения по оплате жилищно-коммунальных услуг.

### **Инвестиции в социально-экономическое развитие муниципального образования.**

Цель- повышение инвестиционной привлекательности района.

Задачи:

- Создание развитой инфраструктуры;
- Повышение капитализации предприятия;
- Развитие имеющихся точек роста;
- -Использование механизмов действующих программ для развития территории.

### **Развитие местного самоуправления**

Цель- создание условий для функционирования и развития местного самоуправления.

Задачи:

- Содействие развитию общественного самоуправления и самоорганизации граждан;
- Повышение эффективности взаимодействия органов местного самоуправления и сообщества граждан;


### **Развитие муниципального сектора экономики**

Муниципальный сектор экономики Кочковского района включает в себя непроизводственные организации по оказанию населению услуг образования, здравоохранения, культуры и других.

В районе имеется 27 образовательных учреждений, детская спортивная школа, учреждение здравоохранения «Кочковская ЦРБ», 10 Домов культуры и 8 сельских клубов, 12 библиотек, историко-краеведческий музей.

Работа по обеспечению населения муниципальными услугами, будет строиться на основе улучшения качества предоставляемых услуг, расширения перечня услуг, внедрения новых методов.

Предполагается за период реализации среднесрочного плана на развитие социально-экономического комплекса района направить более 520 млн. рублей, в том числе около 280 млн. рублей средств внешних инвесторов застройщиков.



## **5.2. Резервы местного сообщества, обеспечивающие решения проблем в планируемом периоде**

Анализ социально-экономического потенциала Кочковского района свидетельствуют о наличии предпосылок для экономического роста и формирования конкурентноспособной экономики.

Резервом сельского хозяйства является развитие животноводства. Наличие сельхозпродуктивных сельхозугодий позволяет сформировать хорошую кормовую базу. Планируется построить крупный молочный комплекс на базе ОАО «Черновское».

Повышение удельного веса животноводческой продукции должно привести к демонополизации сельхозпроизводства, где на сегодняшний день 85% занимает продукция растениеводства, что по причине отсутствия стабильных цен и спроса на рынке приводит к финансовым потрясениям.

Резервом сельской экономики, также является развитие переработки мяса, молока, зерна и масличных культур. Дополнительным стимулом к развитию перерабатывающих предприятий должна послужить существующая дорожная сеть, наличие свободных трудовых ресурсов, относительно невысокий уровень оплаты труда.

Перспективным в планируемом периоде должен стать рынок жилищного строительства, для чего возможно использование местного сырья-суглинков кирпичных.


Значительный потенциал развития имеет придорожный сервис и гостиничный бизнес.

В целом на планируемый период развитие экономики района будет связано с повышением производительности труда, полной загрузкой существующих и вводом новых производственных мощностей.

Темпы развития сферы услуг будут превышать темпы материального производства.

## **5.3. Основные элементы механизма реализации среднесрочного плана социально-экономического развития Кочковского района**

Механизм реализации среднесрочного плана социально-экономического развития представляет собой скоординированные по срокам и направлениям действия исполнителей конкретных мероприятий, ведущих к достижению намеченных результатов.



## 5.4. Основные индикаторы социально-экономического развития Кочковского района на 2011 -2015 годы

Показатели развития района, округа	Ед. ин. изм. ер.	2009 г.		2010 г.		2011 г.		2012 г.		2013 г.		2014 г.		2015 г.	
		отчет	в % к предыдущему году	оценка	в % к предыдущему году	план	в % к предыдущему году	план	в % к предыдущему году	план	в % к предыдущему году	план	в % к предыдущему году	план	в % к предыдущему году
Численность постоянного населения (на начало года)	чел.	16540	100	16500	99,8	16500	100	16500	100	16500	100	16500	100	16500	100
Общий коэффициент рождаемости (число родившихся на 1000 чел. населения)	чел.	10,5	+0,4	10,6	+0,1	11,0	+0,4	11,5	+0,5	12,0	+0,5	12,5	+0,	12,5	+0
Общий коэффициент смертности (число умерших на 1000 чел. населения)	чел.	14,6	-0,1	14,5	-0,1	14,0	-0,5	13,5	-0,5	13,0	-0,5	13,0	-0,5	13,0	-0,5
Число прибывших	чел.	275	102,3	240	87,3	220	21,7	220	100	225	102,3	227	101,0	230	101,3
Число выбывших	чел.	276	90,5	230	83,3	220	95,7	210	95,5	205	97,6	200	97,6	200	100
Число детей, умерших в возрасте до 1 года, на 1000 родившихся живыми	чел.	0	0	0	0	0	0	0	0	0	0	0	0	0	0
Материнская смертность на 100 тыс. родившихся живыми	чел.	0	0	0	0	0	0	0	0	0	0	0	0	0	0
Удельный вес учащихся, сдавших ЕГЭ, в общем числе выпускников общеобразовательных учреждений, участвующих в ЕГЭ		98	98,3	99,2	101,2	100	100	100,0	100,0	100	100,0	100	100,0	100	100,0



Показатели развития района, округа	Ед. ин. изм. ер.	2009 г.		2010 г.		2011 г.		2012 г.		2013 г.		2014 г.		2015 г.	
		отчет	в % к предыдущему году	оценка	в % к предыдущему году	план	в % к предыдущему году	план	в % к предыдущему году	план	в % к предыдущему году	план	в % к предыдущему году	план	в % к предыдущему году
Средняя наполняемость классов в общеобразовательных учреждениях – всего,	чел.	11,7	101,7	11,3	96,6	11,3	100,0	11,3	100,0	11,3	100,0	11,5	101,8	11,7	102,0
- в т.ч. в городских поселениях	чел.														
- в сельских поселениях	чел.	11,7	101,7	11,3	96,6	11,3	100,0	11,3	100,	11,3	100,0	11,5	101,8	11,7	102,0
Доля детей в возрасте от трех до семи лет, получающих дошкольную образовательную услугу и (или) услугу по их содержанию в организациях различной организационно-правовой формы и формы собственности в общей численности детей от трех до семи лет.	%	78,4	+2,1	81	+2,6	81	+0	81	+0	81	+0	81,5	+0,5	82,0	+0,5
Доля детей, охваченных дополнительным образованием (музыкальным, художественным, спортивным и т.п.), в общем количестве детей до 18 лет	%	82	+0	85	+3	85	+0	85	+0	85	+0	85,2	+0,2	85,5	+0,5
Количество приемных семей	ед.	8	100	9	112,5	10	111,1	11	110,0	12	109,1	17	141,7	19	109,1
Количество детей, воспитывающихся в приемных семьях.	чел.	9	100	15	166,7	17	113,3	18	122,1	19	128,8	22	128,8	25	128,8
Количество детей, находящихся под опекой (попечительством).	чел.	42	102,4	30	71,4	35	116,7	37	105,7	39	105,4	42	107,7	45	107,1



Показатели развития района, округа	Ед. ин. изм. ер.	2009 г.		2010 г.		2011 г.		2012 г.		2013 г.		2014 г.		2015 г.		
		отчет	в % к предыдущему году	оценка	в % к предыдущему году	план	в % к предыдущему году	план	в % к предыдущему году	план	в % к предыдущему году	план	в % к предыдущему году	план	в % к предыдущему году	
Промышленность. Объем отгруженных товаров собственн. производства, выполненных работ и услуг собственн. силами	в дейст. ц.	млн. руб.	100,9	90,7	65,5	65,0	68,9	105,2	72,3	105,0	75,7	104,7	83,3	110,0	105,0	126,1
	в сопос.ц. предыд. года		X	87,5	X	63,7	X	100,0	X	100,0	X	100,0	X	105,3	X	118,4
Объем продукции сельского хозяйства в хозяйствах всех категорий	в дейст. ц.	млн. руб.	1430	110,1	1451	101,5	1550	106,8	1710	110,3	1895	110,8	2100	106,0	2330	111,0
	в сопос.ц. предыд. года		X	103,5	X	96,6	X	100,0	X	103,7	X	104,0	X	104	X	107,0
Валовой сбор зерновых и зернобобовых культур во всех категориях хозяйств (бункерный вес)	Тыс. тонн		208,5	103,9	159,4	76,6	161,5	101,3	164,0	101,5	177,0	107,9	175,1	98,9	170,1	97,4
Поголовье скота (все категории хозяйств):																
- крупный рогатый скот	тыс. голов		20,3	95,5	19,9	98,0	20,1	101,0	20,1	100,0	20,1	100,0	22,9	114	26,1	114
в том числе коровы	тыс. голов		7,4	93,2	7,3	98,6	7,3	100,0	7,3	100,0	7,3	100,0	7,3	100,0	7,3	100,0
- свиньи	тыс. голов		7,9	92,3	7,7	97,5	7,7	100,0	7,7	100,0	7,7	100,0	7,7	100,0	7,7	100,0
Производство молока (все категории хозяйств)	тыс. тонн		26,2	105,7	24,7	94,3	25,1	101,6	25,2	100,4	25,2	100,0	26,2	104,0	27,2	103,8






Показатели развития района, округа	Ед. ин. изм. ер.	2009 г.		2010 г.		2011 г.		2012 г.		2013 г.		2014 г.		2015 г.		
		отчет	в % к предыдущему году	оценка	в % к предыдущему году	план	в % к предыдущему году	план	в % к предыдущему году	план	в % к предыдущему году	план	в % к предыдущему году	план	в % к предыдущему году	
Производство мяса на убой в живом весе (все категории хозяйств)	тыс. тонн	5,2	103,1	5,4	103,8	5,4	100,0	5,4	100,0	5,4	100,0	6,1	114,0	6,9	114,0	
Инвестиции в основной капитал за счет всех источников финансирования	в дейст. ц.	млн. руб.	448,6	83,4	515,3	114,9	667,2	129,5	737,3	111,4	847,8	115,0	935,0	110,3	1000	107,0
	в сопос.ц. предыд. года		X	80,6	X	110,9	X	122,4	X	104,0	X	106,4	X	103,0	X	101,0
Объем выполненных работ по виду деятельности «строительство», включая хозспособ и дорожное строительство	в дейст. ц.		54,1	54	106,1	196,3	154,3	145,4	190,0	123,1	250	131,6	300	120,0	360	116,7
	в сопос.ц. предыд. года (в %)		X	52,9	X	190,2	X	137,6	X	115,3	X	121,7	X	113,7	X	108,7
Ввод в эксплуатацию за счет всех источников финансирования жилых домов	кв.м общ. площ.		1585	92,4	1159	73,1	1112	95,9	1290	116,0	700	54,3	1500	214,3	1500	100
Ввод в эксплуатацию индивидуальных жилых домов, построенных населением за свой счет и с помощью кредитов	кв.м общ. площ.		693	84,2	884	127,6	1112	125,8	1290	116,0	700	54,3	700	100	700	100
Общая площадь жилых помещений, приходящаяся на 1 жителя	кв.м		19,2	100,1	19,4	101,0	19,5	100,5	20,2	103,6	20,3	100,5	21,3	104,9	21,5	100,9
Перевезено грузов автомобильным транспортом	тыс. тонн		515	85,8	420	81,6	420	100	425	101,2	430	101,2	434	101,0	450	103,7



Показатели развития района, округа	Ед. ин. изм. ер.	2009 г.		2010 г.		2011 г.		2012 г.		2013 г.		2014 г.		2015 г.		
		отчет	в % к предыдущему году	оценка	в % к предыдущему году	план	в % к предыдущему году	план	в % к предыдущему году	план	в % к предыдущему году	план	в % к предыдущему году	план	в % к предыдущему году	
Перевезено пассажиров автомобильным транспортом общего пользования	тыс. чел.	207	95,4	207	100	207	100	207	100	207	100	207	100	207	100	
Оборот розничной торговли, включая общественное питание	в дейст. ц.	млн.р уб,	482	121,1	549	114,0	610	111	675	1107	751	111,3	848	112,9	959	113,0
	в сопос.ц предыд. года в% к пред. году		X	108,0	X	105,0	X	104,5	X	105,0	X	106,0	X	105,0	X	105,0
Объем платных услуг населению	в дейст. ц.	млн.р уб,	71,8	114,3	81,3	113,2	92,	113,2	103,7	112,7	118,0	113,8	133	112,7	149	112,0
	в сопос.ц предыд. года в% к пред. году		X	100,3	X	103,5	X	104,7	X	104,2	X	105,0	X	104,7	X	104,0
в том числе объем бытовых услуг	в дейст. ц.	млн.р уб,	6,8	119,3	7,7	113,2	8,7	113,2	9,8	112,7	11,1	113,8	12,3	110,8	13,8	112,1
	в сопос.ц предыд. года в% к пред. году		X	104,6	X	103,5	X	104,7	X	104,2	X	105,4	X	104,6	X	104,5
Платные услуги на душу населения	Тыс. руб		4,3	114,0	4,9	113,9	5,6	113,6	6,3	112,5	7,1	113,6	8,0	112,6	9,0	112,7



Показатели развития района, округа	Ед. ин. изм. ер.	2009 г.		2010 г.		2011 г.		2012 г.		2013 г.		2014 г.		2015 г.	
		отчет	в % к предыдущему году	оценка	в % к предыдущему году	план	в % к предыдущему году	план	в % к предыдущему году	план	в % к предыдущему году	план	в % к предыдущему году	план	в % к предыдущему году
Прибыль прибыльных предприятий	млн. руб.	95,5	49,4	0	X	52,0	X	82,0	164,0	100,0	121,9	105,5	105,5	100	104,0
Фонд заработной платы работников	млн. руб.	779,5	111,2	737,4	94,6	738,6	100,1	739,2	100,1	746,6	101,0	783,9	105,0	837,2	106,8
Численность занятых в экономике (для расчета ср. месячной з.платы)	чел.	5708	100	5400	94,6	5355	99,1	5310	99,2	5310	100	5410	102,0	5510	101,8
Среднемесячная номинальная начисленная заработная плата (по полному кругу предприятий)	руб.	11380	116,3	11380	100	11494	101,0	11600	100,9	11710	101,0	12066	103,0	12663	105,0
Уровень обеспеченности налоговыми и неналоговыми доходами бюджета на 1 человека	руб.	4020	163,3	2800	69,7	2128	76,0	2175	102,2	2200	101,1	2222	101,1	2224	100,1
Доходы от аренды муниципального имущества и земли	тыс. руб.	989,3	146	1482	164,9	1527	103,0	1527	100	1527	100	1527	100	1500	98,2



## 6. План социально-экономического развития Кочковского района на 2011 год

### 6.1. Приоритетные задачи социально-экономического развития Кочковского района на 2011 год

Решение поставленной программой задач позволит обеспечить достижение в 2011 году основных показателей социально-экономического развития района. Достижение количественных показателей будет сопровождаться позитивными качественными изменениями в экономике и социальной сфере, прежде всего в повышении эффективности производства, расширении предпринимательской и социальной активности населения, развитии общественной инфраструктуры.

### 6.2. Основные индикаторы социально-экономического развития на 2011 год

Показатели развития района, округа		Един. измер.	2009 г.		2010 г.		2011 г.	
			отчет	в % к предыдущему году	оценка	в % к предыдущему году	план	в % к предыдущему году
Промышленность. Объем отгруженных товаров собств. производства, выполненных работ и услуг собств. силами	в дейст.ц.	млн.руб	100,9	90,7	65,5	65,0	68,9	105,2
	в сопос.ц предыд. года	млн.руб	X	87,5	X	63,7	X	100,0
Объем продукции сельского хозяйства в хозяйствах всех категорий	в дейст.ц.	млн.руб	1430	110,1	1451	101,5	1550	106,8
	в сопос.ц предыд. года		X	103,5	X	96,6	X	100,0
Валовой сбор зерновых и зернобобовых культур во всех категориях хозяйств (бункерный вес)		тыс. тонн	208,5	103,9	159,4	76,6	161,5	101,3
Поголовье скота (все категории хозяйств):								
- крупный рогатый скот		тыс. голов	20,3	95,5	19,9	98,0	20,1	101,0
в том числе коровы		тыс. голов	7,4	93,2	7,3	98,6	7,3	100,0



Показатели развития района, округа	Един. измер.	2009 г.		2010 г.		план	в % к предыдущему году	
		отчет	в % к предыдущему году	оценка	в % к предыдущему году			
- свиньи	тыс. голов	7,9	92,3	7,7	97,5	7,7	100,0	
Производство молока (все категории хозяйств)	тыс. тонн	26,2	105,7	24,7	94,3	25,1	101,6	
Производство мяса на убой в живом весе (все категории хозяйств)	тыс. тонн	5,2	103,1	5,4	103,8	5,4	100,0	
Инвестиции в основной капитал за счет всех источников финансирования	в дейст.ц.	448,6	83,4	515,3	114,9	667,2	129,5	
	в сопос.ц. предыд. года	X	80,6	X	110,9	X	122,4	
Объем выполненных работ по виду деятельности «строительство», включая хозспособ и дорожное строительство	в дейст.ц.	54,1	54	106,1	196,3	154,3	145,4	
	в сопос.ц. предыд. года	X	52,9	X	190,2	X	137,6	
Ввод в эксплуатацию за счет всех источников финансирования жилых домов	кв.м общ. площ	1585	92,4	1159	73,1	1112	95,9	
Ввод в эксплуатацию индивидуальных жилых домов, построенных населением за свой счет и с помощью кредитов	кв.м общ. площ	693	84,2	884	127,6	1112	125,8	
Общая площадь жилых помещений, приходящаяся на 1 жителя	кв.м	19,2	100,1	19,4	101,0	19,5	100,5	
Перевезено грузов автомобильным транспортом	тыс. тонн	515	85,8	420	81,6	420	100	
Перевезено пассажиров автомобильным транспортом общего пользования	тыс. чел.	207	95,4	207	100	207	100	
Оборот розничной торговли, включая общественное питание	в дейст.ц.	млн.руб,	482	121,1	549	114,0	610	111
	в сопос.ц. предыд. года	в% к пред. году	X	108,0	X	105,0	X	104,5
Объем платных услуг населению	в дейст.ц.	млн.руб,	71,8	114,3	81,3	113,2	92,	113,2
	в сопос.ц. предыд. года	в% к пред. году	X	100,3	X	103,5	X	104,7
в том числе объем бытовых услуг	в дейст.ц.	млн.руб,	6,8	119,3	7,7	113,2	8,7	113,2
	в сопос.ц. предыд. года	в% к пред. году	X	104,6	X	103,5	X	104,7
Прибыль прибыльных предприятий	млн руб.	95,5	49,4	0	X	52,0	X	



Показатели развития района, округа	Един. измер.	2009 г.		2010 г.		план	в % к предыдущему году
		отчет	в % к предыдущему году	оценка	в % к предыдущему году		
Фонд заработной платы работников	млн. руб.	779,5	111,2	737,4	94,6	738,6	100,1
Численность занятых в экономике ( для расчета ср. месячной з.платы)	чел.	5708	100	5400	94,6	5355	99,1
Среднемесячная номинальная начисленная заработная плата (по полному кругу предприятий)	руб.	11380	116,3	11380	100	11494	101,0
Уровень обеспеченности налоговыми и неналоговыми доходами бюджета на 1 человека	руб.	4020	163,3	2800	69,7	2128	76,0
Доходы от аренды муниципального имущества и земли	тыс. руб.	989,3	146	1482	164,9	1527	103,0

### 6.3. Ресурсы и механизмы реализации годового плана

Анализ социально-экономического потенциала района – природных, трудовых ресурсов, производственных мощностей – свидетельствует о наличии предпосылок для экономического роста и формирования конкурентоспособной экономики.


Развитие экономики района будет связано с более полной загрузкой существующих мощностей и созданием новых производств. Резервами развития сельскохозяйственного производства будет дальнейшее развитие животноводства в районе: дальнейшее увеличение производства молока и мяса, свиноводство, закуп и забой скота. Планируется углубленная переработка мяса, молока, зерна. Имеются свободные трудовые ресурсы в количестве более 1000 человек.

Механизм реализации годового плана социально-экономического развития представляет собой скоординированные по срокам и направлениям действия исполнителей конкретных мероприятий, ведущих к достижению намеченных результатов.

Намечается задействовать такие рычаги экономической политики, как размещение заказов на поставку продукции для муниципальных нужд на конкурсной основе, взаимодействие с предпринимательскими структурами, привлечение средств инвесторов, энергосбережение топливно-энергетических ресурсов.

Основными исполнителями плана являются управления, отделы администрации района, консультативный совет по вопросам социально-экономического развития, предприятия и организации Кочковского района.

Порядок финансирования плановых мероприятий определяется соответствующими нормативно-правовыми актами Правительства Российской Федерации, Новосибирской области и органов местного самоуправления Кочковского района.



---

**ПРИЛОЖЕНИЯ:**


**ПАСПОРТ  
Кочковского района  
Новосибирской области  
2009год  
Содержание**

№ раздела	Раздел	Стр.
1	Общие сведения о районе	1
2	Ресурсы и резервы экономического развития	1
3	Экономический потенциал	4
4	Инфраструктурное обустройство	6
5	Безопасность жизнедеятельности	11
6	Доходы населения	11
7	Бюджет района (консолидированный)	11
8	Бюджет муниципального района	12
9	Программы и инвестиционные проекты, реализуемые на территории города	отдельный лист



№ п/п	ПОКАЗАТЕЛИ	Единица измерения	2008 г.	2009 г.
<b>1</b>	<b>Общие сведения о районе</b>			
<b>1.1.</b>	<b>Общие сведения</b>			
1.1.1.	Удаленность райцентра от областного центра	км	212	212
1.1.2.	Удаленность райцентра от ближайшей ж/д станции	км	104	104
	Количество поселений, входящих в состав района	единиц	19	19
	Общее количество населенных пунктов	единиц	19	19
	Количество населенных пунктов с численностью населения менее 100 человек	единиц	5	5
<b>1.2.</b>	<b>Территория района</b>			
1.2.1.	Общая площадь территории района – всего,	га	<b>251771</b>	<b>251771</b>
	Из общей площади:			
1.2.2.	земли жилой застройки	га	1893	1893
1.2.3.	земли промышленности, энергетики, транспорта, связи, радиовещания, телевидения, информатики, земли для обеспечения космической деятельности, земли обороны, безопасности и земли иного специального назначения	га	524	524
1.2.4.	земли особо охраняемых территорий и объектов	га	0	0
1.2.5.	земли лесного фонда	га	14522	14522
1.2.6.	земли водного фонда	га	0	0
1.2.7.	земли рекреационного назначения	га	0	0
	Распределение земель по формам собственности:			
1.2.8.	общая площадь земельных участков, находящихся в собственности Российской Федерации	га	0	0
1.2.9.	общая площадь земельных участков, находящихся в собственности Новосибирской области	га	0	0
1.2.10.	общая площадь земельных участков района, находящихся в муниципальной собственности	га		
	в том числе:			
1.2.11.	в собственности муниципального района	га	0	0
1.2.12.	в собственности поселений	га		
<b>1.3.</b>	<b>Население района</b>	-		
1.3.	Численность постоянного населения (на начало года) – всего,	человек	16478	16540
	в том числе в возрасте:			
1.3.1.	- 0-6	человек	1295	827
1.3.2.	- 6-18	человек	2049	1910
1.3.3.	- трудоспособном	человек	9760	10400
1.3.4.	- старше трудоспособного	человек	3384	3403
1.3.5.	Численность лиц, замещающих муниципальные должности и муниципальные должности муниципальной службы	человек	102	90







1.3.6.	Количество родившихся	человек	166	177
1.3.7.	Количество умерших	человек	242	239
1.3.8.	Естественный прирост (+), убыль (-) населения	человек	-76	-62
1.3.9.	Миграционный прирост (+), убыль (-) населения	человек	-36	-1
<b>1.4.</b>	<b>Развитость гражданских инициатив</b>			
1.4.1.	Количество общественных и некоммерческих организаций	единиц	48	48
<b>2</b>	<b>Ресурсы и резервы экономического развития</b>			
<b>2.1.</b>	<b>Незастроенные территории в целом по району</b>	-		
2.1.1.	Незастроенные территории –всего	га	нет данных	нет даны х
	в том числе земли, пригодные для:			
2.1.2.	жилищного строительства	га		
2.1.3.	строительства объектов коммерческо-производственного и социально-культурного назначения	га		
2.1.4.	пригодные для организации рекреационных зон, заказников	га		
<b>2.2.</b>	<b>Трудовые ресурсы</b>	-		
2.2.1.	Численность трудовых ресурсов	человек	10371	10400
2.2.2.	Всего занято в экономике	человек	7548	7405
	в том числе по видам деятельности:			
2.2.3.	- сельское хозяйство, охота и лесное хозяйство	человек	2374	2279
2.2.4.	- рыболовство, рыбоводство	человек	0	0
2.2.5.	- добыча полезных ископаемых	человек	0	0
2.2.6.	-обрабатывающие производства	человек	0,141	0,19
2.2.7.	-производство и распределение электроэнергии, газа и воды	человек	317	296
2.2.8.	-строительство	человек	111	74
2.2.9.	-оптовая и розничная торговля; ремонт автотранспортных средств, мотоциклов, бытовых изделий и предметов личного пользования	человек	668	666
2.2.10.	- гостиницы и рестораны	человек	87	107
2.2.11.	-транспорт	человек	198	189
2.2.12.	- связь	человек	145	13
2.2.13.	- финансовая деятельность		64	87
2.2.14.	- операции с недвижимым имуществом, аренда и предоставление услуг		52	41
2.2.15.	- государственное управление и обеспечение военной безопасности; обязательное социальное обеспечение		327	312
2.2.16.	- образование		685	677
2.2.17.	-здравоохранение и предоставление социальных услуг		457	456




2.2.17.	- предоставление прочих коммунальных, социальных и персональных услуг		233	244
2.2.18.	Из общей численности занятых в экономике - занято в бюджетной сфере		1702	1660
2.2.19.	Занятые в домашнем хозяйстве производством товаров и услуг для реализации		1640	1743
	Из общего количества занятых в экономике:			
2.2.20.	заняты на малых предприятиях		843	900
2.2.21.	индивидуальные предприниматели		262	281
2.2.22.	Численность официально зарегистрированных безработных		503	542
2.2.23.	Уровень зарегистрированной безработицы, от трудоспособного населения в трудоспособном возрасте		5,1	5,5
2.2.24.	Отношение суммы периодов поиска работы безработными гражданами к общей численности зарегистрированных безработных	человек	4,3	4,53
2.2.25.	Охват работающих на крупных и средних предприятиях коллективными договорами, доля в среднесписочной численности работающих	человек	85	87
<b>2.3.</b>	<b>Муниципальное имущество в целом по району</b>			
2.3.1.	Общая площадь недвижимого имущества, находящегося в собственности в целом по району	тыс. кв.м	99,1	100,6
	в том числе:			
2.3.2.	- земельных участков	тыс. кв.м	0	0
2.3.3.	- нежилых помещений	тыс. кв.м	63,8	65,3
2.3.4.	- муниципального жилищного фонда	тыс. кв.м	31,1	31,1
2.3.5.	из общей площади передано в аренду - всего	тыс. кв. м	0,5	0,5
	Средняя ставка арендной платы по договорам аренды:			
2.3.6.	- земельных участков	руб/кв.м	0	0
2.3.7.	- нежилых помещений	руб/кв.м	744,1	744,1
2.3.8.	Приватизировано жилья	тыс. кв.м	нет данных	нет данных
2.3.9.	Количество выставленных на продажу земельных участков	единиц	0	12
2.3.10.		тыс. кв.м	0	0
2.3.11.	в том числе под строительство	единиц	0	0
2.3.12.		тыс. кв.м	0	0
2.3.13.	из них - под жилищное строительство	единиц	0	0
2.3.14.		тыс. кв.м	0	
2.3.15.	Количество проданных гражданам и юридическим лицам за год земельных участков	единиц	0	0
2.3.16.		тыс. кв.м	0	0
2.3.17.	из них - под жилищное строительство	единиц	0	0
2.3.18.		тыс. кв.м		




2.3.19.	Поступления от продажи земельных участков– всего	тыс. рублей		
2.3.20.	Доля земель, находящихся в муниципальной собственности, от общей площади земель	%	0	0
2.3.21.	Из нее - сданной в аренду	%	0	0
2.3.22.	Поступления арендной платы, а также средств от продажи права на заключение договора аренды – всего	тыс. руб.	415	6081
	в том числе:			
2.3.23.	за земли	тыс. руб.	0	5530
2.3.24.	от сдачи в аренду имущества:	тыс. руб.	415	299
	Общая площадь муниципального нежилого фонда, оборудованная:			
2.3.25.	-водопроводом	кв.м.	71800	72518
2.3.26.	-канализацией	кв.м.	71800	72518
2.3.27.	-центральным отоплением	кв.м.	62800	63400
2.3.28.	-газом	кв.м.	0	0
<b>2.4.</b>	<b>Муниципальное имущество муниципального района</b>			
2.4.1.	Общая площадь недвижимого имущества, находящегося в собственности муниципального района	тыс. кв.м	46,7	48,2
	в том числе:			
2.34.2.	- земельных участков	тыс. кв.м	0	0
2.4.3.	- нежилых помещений	тыс. кв.м	46,7	48,2
2.4.4.	- муниципального жилищного фонда	тыс. кв.м	0	0
2.4.5.	из общей площади передано в аренду - всего	тыс.кв м	0,3	0,56
	Средняя ставка арендной платы по договорам аренды:			
2.4..6.	- земельных участков	руб/кв.м	0	0
2.4..7.	- нежилых помещений	руб/кв.м	744	660
2.4..8.	Приватизировано жилья	тыс. кв.м	X	X
2.4.9.	Количество выставленных на продажу земельных участков	единиц	0	12
2.4.10.		тыс. кв.м	0	21
2.4.11.	в том числе под строительство	единиц	0	0
2.4.12.		тыс. кв.м	0	0
2.4.13.	из них - под жилищное строительство	единиц	0	0
2.4.14.		тыс.кв.м		
2.4.15.	Количество проданных гражданам и юридическим лицам за год земельных участков	единиц	0	12
2.4.16.		тыс.кв.м	0	21
2.4.17.	из них - под жилищное строительство	единиц	0	0
2.4.18.		тыс.кв.м		
2.4.19.	Поступления от продажи земельных участков– всего	тыс. рублей	0	0
2.4..20	Доля земель, находящихся в муниципальной собственности, от общей площади земель	%	0	0




2.4.21.	Из нее - сданной в аренду	%		
2.4.22.	Поступления арендной платы, а также средств от продажи права на заключение договора аренды – всего	тыс. руб.	400	6081
	в том числе:			
2.4.23.	за земли	тыс. руб.	0	5530
2.4.24.	от сдачи в аренду имущества:	тыс. руб.	400	299
	Общая площадь муниципального нежилого фонда, оборудованная:			
2.4.25.	-водопроводом	кв.м.	46700	47100
2.3.26.	-канализацией	кв.м.	46700	47100
2.3.27.	-центральным отоплением	кв.м.	46700	47100
2.3.28.	-газом	кв.м.	0	0
<b>3</b>	<b>Экономический потенциал</b>	-		
<b>3.1.</b>	<b>Промышленность (добывающие и обрабатывающие производства, производство и распределение электроэнергии, газа и воды)</b>			
3.1.1.	Число предприятий, всего	единиц	13	11
3.1.2.	Отгружено товаров собственного производства, выполнено работ и услуг собственными силами по основным видам экономической деятельности	млн. рублей	111	100,9
3.1.3.	Индекс физического объема	%	254,4	87,5
<b>3.2.</b>	<b>Сельское хозяйство</b>			
3.1.1.	Число хозяйств, всего	единиц	6100	6140
	в том числе:			
3.2.2.	- сельскохозяйственных организаций	- " -	14	11
3.2.3.	- крестьянских (фермерских) хозяйств	- " -	50	48
3.2.4.	- личных подсобных хозяйств	- " -	6036	6081
3.2.5.	Отгружено товаров собственного производства, выполнено работ и услуг по "чистым" видам сельскохозяйственной деятельности (валовая продукция сельского хозяйства) во всех категориях хозяйств	млн. рублей	1299	1430
3.2.6.	Индекс физического объема	%	118	103,5
3.2.7.	Валовой сбор зерновых и зернобобовых культур (в весе после доработки), все категории хозяйств	тыс. тонн	200,7	208,5
3.2.8.	в том числе в сельскохозяйственных организациях	тыс. тонн	178,6	186,1
3.2.9.	Урожайность зерновых и зернобобовых культур (в весе после доработки), все категории хозяйств	ц/га	24,2	23,5
3.2.10.	Производство мяса (в живом весе), все категории хозяйств	тонн	5085	5242
3.2.11.	в том числе в сельскохозяйственных организациях	тонн	1835	1768
3.2.12.	в крестьянских (фермерских) хозяйствах	тонн	50	52
3.2.13.	в личных подсобных хозяйствах населения	тонн	3200	3432
3.2.14.	Производство молока, все категории хозяйств	тыс. тонн	24825	26234




3.2.15.	в том числе в сельскохозяйственных организациях	тыс. тонн	14028	14734
3.2.16.	в крестьянских (фермерских) хозяйствах	тыс. тонн	0	0
3.2.17.	в личных подсобных хозяйствах населения	тонн	10797	11500
3.2.18.	Надой молока на 1 корову в сельхозорганизациях	кг	3531	3783
3.2.19.	Производство яиц в сельхозорганизациях	тыс. штук	0	0
3.2.20.	Производство картофеля, все категории хозяйств	тыс. тонн	25	22,9
3.2.21.	Производство овощей, все категории хозяйств	тыс. тонн	20	18,5
<b>3.3.</b>	<b>Строительство и инвестиции</b>			
3.3.1.	Отгружено работ и услуг собственными силами предприятий и организаций по виду деятельности «строительство», включая СМР, выполненныехозспособом, всего	млн. рублей	100,1	54,1
3.3.2.	Индекс физического объема	%	107,1	52,1
3.3.3.	Инвестиции в основной капитал за счет всех источников финансирования, всего	млн. рублей	537,8	448,6
3.3.4.	Индекс физического объема	%	176,9	80,6
3.3.5.	в том числе инвестиции за счет бюджетных средств	млн. рублей	151,8	89
3.3.6.	Индекс физического объема	%	102,7	51,3
<b>3.4.</b>	<b>Перевозка грузов и пассажиров автомобильным транспортом общего пользования</b>			
3.4.1.	Перевезено грузов	тыс. тонн	600	515
3.4.2.	Перевезено пассажиров	тыс. пасс.	217	207
<b>3.5.</b>	<b>Потребительский рынок и услуги</b>			
3.5.1.	Оборот розничной торговли, включая общественное питание, всего	млн. руб.	398	482
3.5.2.	Индекс физического объема	%	110,3	108
3.5.3.	Торговые точки, включая общепит - всего	единиц,	169	168
3.5.4.		кв. м,	11164	1058
3.5.5.		посадочных мест	347	355
3.5.6.	Платные услуги, оказанные населению, всего	млн. руб.	62,8	71,8
3.5.7.	Индекс физического объема	%	107	100,3
<b>3.6.</b>	<b>Малый бизнес</b>			
3.6.1.	Количество малых предприятий, численность занятых	единиц	34	43
3.6.2.	Численность занятых на малых предприятиях	человек	843	900
3.6.3.	Количество индивидуальных предпринимателей	человек	262	281
3.6.4.	Оборот организаций	млн. руб.	289,1	371,5
3.6.5.	Индекс физического объема	%	127,2	105,2
3.6.6.	Удельный вес оборота малых предприятий в общем объеме оборота всех организаций	%	15,3	24,1



<b>3.7.</b>	<b>Прибыль прибыльных предприятий - всего</b>	млн. рублей		98,5
	в том числе по видам деятельности:			
3.7.1.	- добывающие и обрабатывающие производства, производство и распределение электроэнергии, газа и воды	- " -	5,3	0
3.7.2.	- сельское хозяйство	- " -	183,5	78,9
3.7.3.	- транспорт	- " -	0	0
3.7.4.	- ЖКХ	- " -	0	0
<b>3.8.</b>	<b>Количество квартирных телефонных аппаратов сети общего пользования или имеющих на нее выход в расчете на 1000 человек</b>	единиц	179	205
<b>3.9.</b>	<b>Доля населения, имеющего доступ для приема ТВ-программ региональных ТРК</b>	%	<b>100</b>	<b>100</b>
<b>4</b>	<b>Инфраструктурное обустройство</b>			
4.1.	Дороги			
4.1.1.	Протяженность автомобильных дорог общего пользования –всего,	км	234,6	234,6
4.1.2.	в том числе дорог с твердым покрытием	- " -	202,3	202,3
4.1.3.	Плотность автомобильных дорог	км/кв. км	0,093	0,093
4.1.4.	Наличие искусственных сооружений (мосты, трубы)	единиц	173	173
4.1.5.	Наличие технических средств, регулирующих дорожное движение (светофорные объекты)	единиц	0	0
4.1.6.	Удельный вес освещенных улиц в общей протяженности улиц	%	23,1	41,3
4.2.	Образование	-	0	
4.2.1.	Количество дошкольных образовательных учреждений (ДОУ)	единиц	11	11
4.2.2.		мест	920	920
4.2.3.	Количество детей, посещающих ДОУ	человек	541	549
4.2.4.	Обеспеченность детей местами в дошкольных образовательных учреждениях	мест на 100 детей дошкольного возраста	104	103
4.2.5.	Количество общеобразовательных учреждений	единиц	14	14
4.2.6.		мест	2052	2052
4.2.7.	Количество детей, посещающих общеобразовательные учреждения	человек	1641	1580
4.2.8.	Обеспеченность местами в общеобразовательных учреждениях	мест на 100 детей школьного возраста	196	204,7
4.2.9.	Средняя наполняемость классов в общеобразовательных учреждениях	человек	11,5	12,4




4.2.10.	Количество учеников, приходящихся на 1 учителя в общеобразовательных учреждениях	человек		6,9
4.2.11.	Количество учреждений дополнительного образования (УДО) (образовательных, музыкальных, художественных, спортивных,, технических и др.)	единиц	2	2
4.2.12.		мест	165	165
4.2.13.	Количество детей 6-18 лет, посещающих УДО	человек	1050	909
4.2.14.	Количество отчисленных учащихся, не получивших основного общего образования (9 классов)	человек	0	1
4.2.15.	Доля совместительства учителей в дневных общеобразовательных учреждениях (отношение штатных должностей к занятым должностям)	%	2,7	1,1
4.2.16.	Число административно-управленческого, учебно-вспомогательного, младшего обслуживающего персонала на 1 учителя:	человек	1,2	1,1
4.2.17.	Доля учителей пенсионного возраста в общеобразовательных учреждениях	%	6,7	6,7
4.2.18.	Доля выпускников общеобразовательных учреждений, поступивших в учреждения начального, среднего и высшего профессионального образования	%	89,4	91,2
4.2.19.	Доля общеобразовательных учреждений с водопроводом, канализацией и отоплением в общей численности ОУ	%	89,4	91,2
<b>4.3.</b>	<b>Профессиональное образование</b>			
4.3.1.	Количество мест в образовательных учреждениях начального профессионального образования	единиц	420	450
4.3.2.	Численность учащихся в образовательных учреждениях начального профессионального образования	человек	193	190
4.3.3.	Численность преподавателей в образовательных учреждениях начального профессионального образования	человек	21	20
4.3.4.	Количество мест в образовательных учреждениях среднего профессионального образования	единиц	x	x
4.3.5.	Численность учащихся в образовательных учреждениях среднего профессионального образования	человек	x	x
4.3.6.	Численность преподавателей в образовательных учреждениях среднего профессионального образования	человек	x	x
4.3.7.	Количество мест в учреждениях высшего профессионального образования	единиц	x	x
4.3.8.	Численность учащихся в образовательных учреждениях высшего профессионального образования	человек	x	x
4.3.9.	Численность преподавателей в образовательных учреждениях высшего профессионального образования	человек	x	x
<b>4.4.</b>	<b>Здравоохранение</b>	-		



4.4.1.	Количество учреждений здравоохранения	единиц		
	в том числе:			
4.4.2.	- больницы	единиц	1	1
4.4.3.		коек	73	73
4.4.4.	- амбулаторно-поликлинические учреждения	единиц	4	4
4.4.5.		посещений в смену	350	350
4.4.6.	- санатории, санатории-профилактории	единиц		
4.4.7.		мест		
4.4.8.		кол-во оздоровленных за год (с учетом курсовок)		
4.4.9.	Число больничных коек на 1000 населения	единиц	4,5	4,5
4.4.10.	Число посещений в поликлинике на 1 жителя	единиц	6,7	7,5
4.4.11.	Число врачей на 1000 населения	человек	3,5	2,7
4.4.12.	Число среднего медицинского персонала на 1000 населения	человек	10,7	10,5
4.4.13.	Число детей, умерших в возрасте до 1 года	на 1000 родившихся живыми	12,7	22,7
4.4.14.	Материнская смертность	на 100 тыс. чел. родившихся живыми	0	0
4.4.15.	Коэффициент совместительства врачей в учреждениях здравоохранения (отношение занятых врачебных должностей к количеству физических лиц)	коэфф.	1,4	1,8
4.4.16.	Удельный вес аттестованных врачей к общему количеству врачей	%	51,5	48,5
4.4.17.	Коэффициент совместительства среднего медицинского персонала в учреждениях здравоохранения (отношение занятых должностей медперсоналом к количеству физических лиц)	коэфф.	0,9	1,1
4.4.18.	Обращаемость в скорую медицинскую помощь на 1000 жителей	единиц	547	586
4.4.19.	Уровень общей заболеваемости населения на 1000 населения	человек	1017	1281
4.4.20.	Численность состоящих на учете по поводу токсикомании, наркомании, алкоголизма на 10 тыс. жителей	человек	1888	1868
4.4.21.	Численность населения с первичной инвалидностью в расчете на 10 тыс. жителей	человек	68,5	51,6
4.4.22.	Численность пострадавших при несчастных случаях на производстве с потерей трудоспособности на 1 рабочий день и более в расчете на 1000 чел. среднесписочной численности работающих	человек	2	0






4.4.23.	Уровень госпитализации на 1000 жителей	человек	148,4	148,1
4.4.24.	Охват населения диспансерным наблюдением	%	23,1	37
4.4.25.	Охват населения профилактическими осмотрами	%	94,18	98,2
4.4.26.	в том числе, охват работающего населения профилактическими осмотрами	%	94,18	98,2
4.4.27.	Рождаемость	на 1000 населения	9,98	10,9
4.4.28.	Смертность населения - всего	на 1000 человек	14,3	14,8
4.4.29.	в том числе населения трудоспособного возраста	- " -	10,7	10,6
<b>4.5.</b>	<b>Физкультура, культура</b>	-		
4.5.1.	Всего спортсооружений	единиц.	27	27
4.5.2.		кв.м		
	в том числе:			
4.5.3.	- спортивные комплексы	единиц	0	0
4.5.4.	- стадионы	единиц,	2	2
4.5.5.		посадочных мест		
4.5.6.	- плавательные бассейны	единиц	0	0
4.5.7.		дорожек		
4.5.8.	-спортивные залы, включая школьные	единиц	15	15
4.5.9.	- хоккейные коробки	единиц	5	5
4.5.10.	-	единиц		
4.5.11.	-	единиц		
4.5.12.	Численность участников спортивных формирований - всего	человек	960	1013
4.5.13.	Численность штатных физкультурных работников	человек	42	41
4.5.14.	Количество общедоступных библиотек, число книговыдач	единиц.	13	13
4.5.15.		тыс. экз.	192987	187508
4.5.16.	Число учреждений культурно-досугового типа, количество мест	единиц	17	17
4.5.17.		мест	3048	3018
4.5.18.	Численность участников клубных формирований	человек	1952	1945
4.5.19.	Число киноустановок	единиц	9	8
4.5.20.	Число музеев	единиц	1	1
4.5.21.	Количество обустроенных мест массового отдыха населения	единиц	0	0
4.5.22.	Количество памятников истории и культуры на территории муниципального образования – всего	единиц	20	20
4.5.23.	Количество учреждений дополнительного образования детей в сфере культуры (детских музыкальных и художественных школ и школ искусств)	единиц	1	1




4.5.24.	Численность учащихся в учреждениях дополнительного образования детей в сфере культуры	человек	184	184
<b>4.6.</b>	<b>Социальная защита населения</b>	-		
4.6.1.	Численность населения, состоящего на учете в органах и учреждениях социальной защиты - всего	человек	7697	7679
	в том числе по категориям:			
4.6.2.	- пожилые граждане	человек	300	318
4.6.3.	-инвалиды	человек	1019	995
4.6.4.	-дети-инвалиды	человек	50	43
4.6.5.	- ветераны	человек	2370	2400
4.6.6.	-малоимущие граждане	человек	4073	3939
4.6.7.	нуждающиеся в обслуживании на дому	человек	0	0
4.6.8.	Население, имеющее право на льготный проезд на автомобильном транспорте	человек	2645	2650
4.6.9.	Удельный вес населения, состоящего на учете в органах и учреждениях социальной защиты, к общей численности населения	%	35	41
4.6.10.	Численность населения, получающего меры социальной поддержки, всего (с учетом федерального и областного регистров)	человек	5790	6750
4.6.11.	Удельный вес населения, получающего меры социальной поддержки, к общей численности населения	%	35	41
4.6.12.	Сумма выплат социальной помощи на 1 получателя	рублей	4027	4832
4.6.13.	Количество учреждений социального обслуживания населения	единиц	1	1
4.6.14.		мест	20	20
	в том числе:			
4.6.15.	стационарных учреждений социального обслуживания	единиц	1	1
4.6.16.		мест	20	20
4.6.17.	по обслуживанию детей	единиц	0	0
4.6.18.		мест	0	0
4.6.19.	по обслуживанию пожилых людей и инвалидов	единиц	1	1
4.6.20.		мест	20	20
4.6.21.	Число работников в органах и учреждениях социальной защиты (с учетом фактически занятых штатных единиц)	человек	91	90
4.6.22.	Численность населения, состоящего на учете в органах и учреждениях социальной защиты, приходящегося на 1 работника	человек	85,5	86,2
4.6.23.	Численность граждан, получающих социальные услуги на дому	человек	122	99
4.6.24.	Численность граждан, нуждающихся в получении места в стационарном учреждении социального обслуживания	человек	0	0
	в том числе:			
4.6.25.	детей	человек	0	0




4.6.26.	инвалидов с психоневрологическими заболеваниями	человек		
	Численность семей "группы риска", состоящих на учете в органах социальной защиты	единиц	86	67
4.6.27.	в них детей	человек	173	130
4.6.28.	Численность детей-сирот и детей, оставшихся без попечения родителей	человек	80	79
4.6.29.	Численность детей-сирот и детей, оставшихся без попечения родителей, охваченных семейными формами устройства	человек	50	51
4.6.30.	Количество действующих специальных жилых домов	единиц	0	0
4.6.31.		квартир	0	0
4.6.32.	количество проживающих в них	человек	0	0
4.6.33.	Количество домов с жильем социального использования	единиц	0	0
4.6.34.		квартир соц.использ.	0	0
4.6.35.	количество проживающих в них	человек	0	0
<b>4.7.</b>	<b>Жилищно-коммунальное хозяйство в целом по району</b>	-		
4.7.1.	Площадь жилищного фонда - всего	тыс. кв. м	313,5	319,1
4.7.2.	в том числе площадь муниципального жилищного фонда - всего	тыс. кв. м	31,3	81,9
4.7.3.	Общая площадь ветхого и аварийного муниципального жилищного фонда	кв. м	<b>2450</b>	2777
4.7.4.	Число семей, состоящих на учете для получения жилья, на конец года	единиц	196	201
4.7.5.	в том числе молодые семьи	единиц	66	176
4.7.6.	Количество семей, получивших государственную и муниципальную поддержку на улучшение жилищных условий	единиц	39	5
4.7.7.	Ввод в эксплуатацию жилых домов за счет всех источников финансирования	кв.м общей площади	1715	1585
4.7.8.	в том числе индивидуальных жилых домов, построенных населением за свой счет и (или) с помощью кредитов	кв.м общей площади	823,4	439
4.7.9.	Ввод жилья на 1 человека в год	кв.м общей площади	0,1	0,1
4.7.10.	Стоимость жилищно-коммунальных услуг для населения в расчете на 1 кв. метр общей площади, в месяц	рублей	34,3	52,5
4.7.11.	Количество семей, получивших субсидии на оплату ЖКУ	единиц	888	887
4.7.12.	Средняя величина субсидии на оплату ЖКУ (на семью в месяц)	рублей	375,4	372
4.7.13.	Протяженность линий электропередач - всего	км	1190,5	1190,5



4.7.14.	Потребление электроэнергии объектами за год	тыс. кВт. час	21390	2615,3
4.7.15.	Число источников теплоснабжения - всего	единиц	31	31
4.7.16.	Мощность централизованных источников теплоснабжения- всего	Гкал	49,9	49,4
4.7.17.	Отпущено тепловой энергии за год - всего	Гкал	26700	37200
4.7.18.	Отпущено воды всем потребителям - всего	тыс. куб.м	365,1	456,4
4.7.19.	Протяженность уличной газовой сети	км	0	0
4.7.20.	Ввод газовых сетей	км	0	0
4.7.21.	Протяженность тепловых сетей	км	39,1	39,1
4.7.22.	в том числе нуждающихся в замене	км	7,5	9,7
4.7.23.	Протяженность водопроводных сетей	км	177,2	157,4
4.7.24.	в том числе нуждающихся в замене	км	90,5	90,5
4.7.25.	Протяженность канализационных сетей	км	0	0
4.7.26.	в том числе нуждающихся в замене	км	0	0
4.7.27.	Доля жилищного фонда, оборудованного всеми видами благоустройства	%	14,9	15
	Общая площадь жилого фонда, оборудованная:			
4.7.28.	-водопроводом	кв.м.	194514	194514
4.7.29.	-канализацией	кв.м.	55147	55147
4.7.30.	-центральной отоплением	кв.м.	38225	38425
4.7.31.	-газом	кв.м.	0	0
<b>5</b>	<b>Безопасность жизнедеятельности</b>	-		
5.1.	Уровень криминогенности (число зарегистрированных преступлений на 100 тыс. чел.)	единиц	2,53	1,7
5.2.	Число правонарушений, совершенных несовершеннолетними, в общем объеме преступлений	ед.	24	6
5.3.	Численность пострадавших в ДТП (погибло, раненых, тяжело раненых) в расчете на 10 тыс. человек	человек	12,6	13,9
5.4.	Количество пострадавших при пожарах	человек	3	0
5.5.	Выбросы от стационарных источников в расчете на 1 жителя	кг	350	350
<b>6</b>	<b>Доходы населения</b>	-		
6.1.	Среднемесячные номинальные денежные доходы на душу населения	рублей	6870	7687
6.2.	Среднемесячные номинальные денежные доходы на душу населения в соотношении со среднегодовой величиной прожиточного минимума в расчете на душу населения	%	139,9	142,6
6.3.	Среднемесячная заработная плата	рублей	10200	11380
6.4.	Среднемесячная заработная плата в соотношении со среднегодовой величиной прожиточного минимума трудоспособного населения области	%	191,2	211,1



6.5.	Просроченная задолженность по выдаче средств на заработную плату	млн. руб.		0
6.6.	к предыдущему году	%	x	0
6.7.	к месячному фонду заработной платы предприятий и организаций, имеющих задолженность	%	x	0
6.8.	Налоговая нагрузка на граждан (отношение суммы земельного налога и налога на имущество физических лиц, рассчитанного на душу населения к среднемесячным номинальным денежным доходам на душу населения)	%	0,002	0,004
<b>7</b>	<b>Бюджет района (консолидированный)</b>	-		
7.1.	Доходы местного бюджета – всего	млн.руб.	339,3	341,1
7.1.1.	в том числе собственные доходы местного бюджета, включая все межбюджетные трансферты за исключением субвенций	млн.руб.	235,4	219,9
	из них:			
7.1.2.	налог на доходы физических лиц	млн.руб.	20,2	47
7.1.3.	земельный налог	млн.руб.	2,2	1
7.1.4.	налог на имущество организаций	млн.руб.	x	x
7.1.5.	налог на имущество физических лиц	млн.руб.	0,4	0,5
7.1.6.	доходы от сдачи в аренду имущества, находящегося в муниципальной собственности	млн.руб.	0,2	1
7.1.7.	доходы от предпринимательской деятельности	млн.руб.	x	4,2
7.2.	Расходы местного бюджета – всего	млн.руб.	348,5	333,9
	в том числе на:			
7.2.1.	Общегосударственные вопросы	млн.руб.	41,1	42
7.2.2.	Национальную экономику	млн.руб.	14,5	9,5
7.2.3.	Жилищно-коммунальное хозяйство, включая благоустройство	млн.руб.	61,8	40,5
7.2.4.	Охрану окружающей среды	млн.руб.	0	0
7.2.5.	Образование	млн.руб.	146,2	148,7
7.2.6.	Культуру	млн.руб.	27,4	24,6
7.2.7.	Кинематографию и средства массовой информации	млн.руб.	0	0
7.2.8.	Здравоохранение	млн.руб.	24,9	26,5
7.2.9.	Физкультуру и спорт	млн.руб.	1,2	x
7.2.10.	Социальную политику	млн.руб.	22,1	22,9
7.2.11.	Охрану общественного порядка	млн.руб.	6,4	x
7.3.	Дефицит (-), профицит (+) местного бюджета	млн.руб.	-8,6	7,1
7.4.	Источники внутреннего финансирования дефицита бюджета:	млн.руб.		7,1
7.4.1.	- муниципальные внутренние заимствования	млн.руб.	2,2	
7.4.2.	- заключение кредитных соглашений	млн.руб.		
7.4.3.	- иное	млн.руб.		
<b>8</b>	<b>Бюджет муниципального района</b>	-		



<b>8.1.</b>	<b>Доходы местного бюджета – всего</b>	млн.руб.	281,7	274
8.1.1.	в том числе собственные доходы местного бюджета, включая все мужбюджетные трансферты за исключением субвенций	млн.руб.	182,8	153,9
	из них:			
8.1.2.	налог на доходы физических лиц	млн.руб.	13,5	39,7
8.1.3.	земельный налог	млн.руб.	х	х
8.1.4.	налог на имущество организаций	млн.руб.	х	х
8.1.5.	налог на имущество физических лиц	млн.руб.	х	х
8.1.6.	доходы от сдачи в аренду имущества, находящегося в муниципальной собственности	млн.руб.	0,4	0,3
8.1.7.	доходы от предпринимательской деятельности	млн.руб.	2,9	3,9
<b>8.2.</b>	<b>Расходы местного бюджета – всего</b>	млн.руб.	287,4	269,5
	в том числе на:			
8.2.1.	Общегосударственные вопросы	млн.руб.	23,7	24,6
8.2.2.	Национальную экономику	млн.руб.	9,2	7,6
8.2.3.	Жилищно-коммунальное хозяйство, включая благоустройство	млн.руб.	45,1	13,8
8.2.4.	Охрану окружающей среды	млн.руб.	0	0
8.2.5.	Образование	млн.руб.	146,1	148,5
8.2.6.	Культуру	млн.руб.	11,9	8
8.2.7.	Кинематографию и средства массовой информации	млн.руб.	0	0
8.2.8.	Здравоохранение	млн.руб.	24,8	26,1
8.2.9.	Физкультуру и спорт	млн.руб.	0,7	х
8.2.10.	Социальную политику	млн.руб.	21,6	22,5
8.2.11.	Охрану общественного порядка	млн.руб.	2,3	0
<b>8.3.</b>	<b>Дефицит (-), профицит (+) местного бюджета</b>	млн.руб.	-5,7	4,4
<b>8.4.</b>	<b>Источники внутреннего финансирования дефицита бюджета:</b>	млн.руб.	-1,5	-4,4
8.4.1.	- муниципальные внутренние заимствования	млн.руб.		
8.4.2.	- заключение кредитных соглашений	млн.руб.	-1,5	
8.4.3.	- иное	млн.руб.		

## 2. SWOT –анализ Кочковского района


Важная составная часть разработки концепции социально-экономического развития района – оценка конкурентных преимуществ и особенностей района. Использование методики SWOT –анализа позволило выявить следующие сильные и слабые стороны, возможности и угрозы:

<b>СИЛЬНЫЕ СТОРОНЫ</b>	<b>СЛАБЫЕ СТОРОНЫ</b>
⇒ Рациональное и эффективное	⇒ Слабая ресурсно-минеральная база



использование земельного ресурса	
⇒ Высокая восприимчивость к инновационным технологиям в сельскохозяйственном производстве	⇒ Дотационность бюджета
⇒ Развитая сеть учреждений социальной сферы	⇒ Неблагоприятная демографическая динамика
⇒ Наличие традиций и авторитета в сфере культуры и образования	⇒ Высокая степень износа основных фондов
⇒ Наличие трассы областного значения	⇒ Отсутствие резерва высококвалифицированных кадров
⇒ Низкая социальная конфликтность населения	⇒ Недостаточная обеспеченность объектами физкультуры и спорта
	⇒ Низкие темпы жилищного строительства
	⇒ «Слабая» промышленность
<b>ВОЗМОЖНОСТИ</b>	<b>УГРОЗЫ</b>
⇒ Стабильный экономический рост в Новосибирской области и регионе	⇒ Старение общества
⇒ Развитие межрайонных связей	⇒ Ухудшение окружающей среды
⇒ Высокая активность внешних инвесторов	⇒ Ограничение самоуправления
⇒ Расширение зоны газификации в области	⇒ Диспаритет цен на сельскохозяйственную продукцию
	⇒ Конкуренция со стороны других районов
	⇒

Преимущества Кочковского района продиктованы в основном двумя факторами социально-экономического развития района – сильными традициями в сельскохозяйственном производстве и высоким уровнем развития социальной сферы. Используя благоприятные внешние факторы, связанные прежде всего с появившимся в последние годы инвестиционным интересом к сельскохозяйственному производству района и максимально нейтрализуя потенциальные угрозы, Кочковский район имеет необходимые предпосылки для качественного роста всех отраслей экономики и социальной сферы.




### 3. План мероприятий по реализации комплексной программы социально-экономического развития Кочковского района на 2011-2025 год


#### План первоочередных мероприятий на 2011 год

Наименование мероприятий	Объемы и источники финансирования, тыс.рублей					Ответственные исполнители
	Всего	в том числе:				
		Федеральный бюджет	Областной бюджет	Муниципальный бюджет	Внешние источники	
Реконструкция МУЗ «Кочковская ЦРБ»	31579,0		30000,0	1579,0		УСКДХиТ администрации района, МУЗ «Кочковская ЦРБ»
Капитальный ремонт многоквартирных домов	31438,1	28580,1	1429,9	1429,9		Кочковский сельсовет
Капитальный ремонт здания СКО «Юность»	1564,0		1564,0			УСКДХиТ администрации района, СКО «Юность»
Ремонт здания центральной районной библиотеки	676,0		676,0			УСКДХиТ администрации района, ОКСиМП администрации района
Участие в программе «Школьное окно»	2437,5		1950,0	487,5		УСКДХиТ администрации района, УО администрации района






Участие в ОЦП «Обеспечение населения питьевой водой на 2008-2012 годы»	4500,0		4275,0	225,0		УСКДХиТ администрации района,
Подготовка ПСД для строительства спортивного комплекса	50000,0		25000,0	25000,0		УСКДХиТ администрации района,
Капитальный ремонт учреждений бюджетной сферы	31274,1		31274,1			УСКДХиТ администрации района, профильные структурные подразделения администрации
Участие в программе «Социальное развитие села до 2012 года»	11776,0		11776,0			УСКДХиТ администрации района,
Строительство магазинов	25920,0				25920,0	
Ремонт внутрипоселковых дорог	4436,8		4215,0	221,8		МО
Капитальный ремонт дороги «Новосибирск-Павлодар»			30000,0			ДРСУ
Ремонт (замена) водопропускных труб	4100,0		4100,0			ДРСУ
Участие в программе Развитие бытового обслуживания населения Новосибирской области на 2009 -2011 годы»	300,0		300,0			УЭР администрации района
Реализация МЦП « Содействие в развитии малого и среднего предпринимательства Кочковского района»	400,0		230,0	170,0		УЭР администрации района,
						УСХ
						УСХ
						УСХ




## План среднесрочных мероприятий на 2011-2015 годы

Цели	Механизмы решения	Объемы и источники финансирования	Ответственные исполнители
<p>Стабилизация численности населения района и формирование предпосылок к последующему демографическому росту, рост уровня жизни, доходов населения, повышение эффективности и качества предоставления социальных услуг</p>	<ul style="list-style-type: none"> <li>- мероприятия по обеспечению доступным жильем молодых семей</li> <li>- формирование служебного жилья для специалистов бюджетной сферы</li> <li>- содействие созданию новых рабочих мест</li> <li>- пропаганда здорового образа жизни</li> <li>- заключение трехсторонних соглашений по регулированию социально-трудовых отношений с хозяйствующими субъектами, предусматривающих рост среднемесячной заработной платы</li> <li>- оптимизация учреждений бюджетной сферы</li> </ul>	<p>ОБ-26496,0</p>	<p>Профильные структурные подразделения администрации района</p>
<p>Сохранение и улучшение здоровья людей, повышение результативности и эффективности работы медицинских учреждений района</p>	<ul style="list-style-type: none"> <li>- Реконструкция МУЗ «Кочковская ЦРБ»</li> <li>- осуществление программы модернизации объектов здравоохранения</li> </ul>	<p>ОБ-167750,0 МБ-8929,0</p>	<p>УСКДХиТ администрации района, МУЗ «Кочковская ЦРБ»</p>
<p>Повышение результативности и эффективности работы образовательных учреждений</p>	<ul style="list-style-type: none"> <li>- участие в национальном проекте «Образование»</li> <li>- участие в программе «Школьное окно»</li> <li>- капитальный ремонт образовательных учреждений</li> <li>- ликвидация очереди в детские дошкольные учреждения</li> <li>- повышение квалификации педагогических работников</li> </ul>	<p>ОБ-7670,0 МБ-1917,5</p>	<p>УСКДХиТ администрации района, УО администрации района</p>




Сохранение сети учреждений культуры, развитие творческого потенциала	- капитальный ремонт учреждений культуры	ОБ-1564,0 МБ- 300,0	УСКДХиТ администрации района, ОКСиМП администрации района, МО
Повышение уровня здоровья и формирование здорового образа жизни.	- строительство спортивного комплекса в с.Кочки	ОБ-95000,0 МБ-95000,0	УСКДХиТ администрации района, ОКСиМП администрации района
Эффективное использование трудового потенциала района, создание условий для реализации трудовых прав граждан	- реализация МЦП «Содействие занятости населения Кочковского района»	ФБ-40084,2 ОБ-0 МБ,БМО-4385,4 Средства предприятий-5716,5	ОТиСО администрации района, Центр занятости Кочковского района
Расширение отраслевой структуры промышленного производства, увеличение удельного веса промышленной продукции в общем ВВП внутреннем валовом продукте района	- продвижение продукции местных товаропроизводителей на рынке района и области - участие перерабатывающих предприятий в ярмарках и выставках -		ОЭР администрации района
Стабильное, устойчивое развитие сельского хозяйства	- мероприятия по финансовому оздоровлению предприятий сельскохозяйственного сектора - содействие по оказанию мер государственной поддержки сельхозтоваропроизводителей	ОБ-22804,1	УСХ администрации района
Усиление роли малого бизнеса в социально-экономическом развитии района.	- участие в ОЦП «Развитие субъектов малого и среднего предпринимательства Новосибирской области» - реализация МЦП «Развитие субъектов малого и среднего предпринимательства Кочковского района»	ОБ- 1000,0 МБ-850,0	ОЭР администрации района
Привлечение инвестиций в экономику и социальную сферу района, увеличение темпов строительства	- разработка плана мероприятий по увеличению инвестиционной привлекательности района		ОЭР администрации района, УСХ администрации района



Максимальное удовлетворение потребностей населения в качественных товарах и услугах	- участие в ведомственной целевой программе «развитие бытового обслуживания населения Новосибирской области» - мониторинг спроса населения на товары и услуги, расширение ассортимента товаров на рынке района.	ОБ-300,0	ОЭР администрации района
Обеспечение высокого качества и бесперебойного предоставления жилищно-коммунальных услуг	- Капитальный ремонт многоквартирных домов - мероприятия по улучшению качества питьевой воды - участие в программе модернизации объектов ЖКХ	ФБ-66300,9 ОБ-7590,0 МБ-3540,0	УСКДХиТ администрации района, МО

### План по созданию новых рабочих мест в 2011-2015 годах

Наименование предприятия, предпринимателя, планирующих создание нового, расширение действующего производства	Наименование нового производства, расширение действующего	Количество создаваемых новых рабочих мест	Вид выпускаемой продукции, оказываемых услуг
<b>Постоянные производства и рабочие места</b>			
Индивидуальные предприниматели	Предприятие торговли, открытие 4-х магазинов в с.Кочки, расширение действующих предприятий торговли	10-12 рабочих мест в год	Розничная торговля
Индивидуальные предприниматели	Предприятия общественного питания, открытие	5-7 рабочих мест на каждом	Розничная торговля, общественное питание



	4-х кафе закусочных	предприятия	
Индивидуальные предприниматели	Предприятия бытового обслуживания (открытие салона красоты, открытие 2-х комплексного пунктов бытовых услуг, парикмахерской в с.Черновка)	2-4 рабочих мест на каждом предприятии	Оказание населению бытовых услуг (станция технического обслуживания автомобилей, ремонт и пошив швейных изделий и др.)
Индивидуальные предприниматели	Предприятие по ремонту и строительству жилья	10-12 рабочих мест	Проведение строительных работ, капитального и текущего ремонта помещений
Индивидуальные предприниматели	Транспортные услуги	3-5 рабочих места в год	Доставка малогабаритных грузов, организация пассажирских такси
Индивидуальные предприниматели	Услуги по откачке выгребных ям	2 рабочих места	Откачка выгребных ям
ЛПХ, КФХ	Участие в национальном проекте по развитию сельского хозяйства, участие в областной программе «О дополнительных мерах направленных на снижение напряженности на рынке труда в НСО»,	15-20 рабочих мест в год	Производство сельскохозяйственной продукции, заготовка кормов. Организация и развитие пчеловодческих хозяйств
Малые предприятия	Открытие цеха по производству мясных полуфабрикатов в с.Черновка, с.Жуланка	35 рабочих мест	Производство мясных полуфабрикатов
Индивидуальные предприниматели	Открытие цеха по производству тротуарной плитки в с.Кочки	5 рабочих мест	Производство тротуарной плитки и тротуарных бордюров
<b>Временные (сезонные) работы</b>			
Сельскохозяйственные предприятия. Крестьянско-фермерские хозяйства.	Сезонные работы	40-50 рабочих мест в год	Посевные и уборочные работы, заготовка кормов



--	--	--	--

Общественные работы			
Органы местного самоуправления		130 рабочих мест в год	Благоустройство населенных пунктов, ремонтно-строительные работы и др.
Трудоустройство детей и подростков (в свободное от учебы время, в летний период)			
Органы местного самоуправления, районный отдел образования, отдел по делам молодежи	Ученические бригады, трудовые отряды старшеклассников	120-130 рабочих мест в год	Ремонт школ, животноводческих помещений и др.


Создание постоянных новых производств и рабочих мест в районе в основном планируется:

1. За счет дальнейшего развития малого бизнеса, которое будет осуществляться по нескольким направлениям:
  - создание малых, частных предприятий, в основном в сфере торговли, общественного питания и платных услуг населению за счет средств индивидуальных предпринимателей;
  - оказание содействия безработным и незанятым гражданам в развитии предпринимательской деятельности (самозанятости). Центр занятости продолжит оказывать услуги по консультированию и профессиональной ориентации незанятых граждан. Прогнозируется направлять граждан на профобучение (переобучение, повышение квалификации);
  - финансовая помощь субъектам малого предпринимательства в виде беспроцентных и льготных кредитов в рамках областных целевых программ и национальных проектов.

2. За счет финансирования органами местного самоуправления проектов направленных на организацию временной занятости населения.


Временные (сезонные) рабочие места планируется создавать сельскохозяйственными предприятиями во время проведения посевных, уборочных работ и заготовки кормов.

Организация общественных работ и временной занятости несовершеннолетних граждан будет осуществляться в соответствии с районной программой занятости населения.




## План долгосрочных мероприятий на 2016-2020 годы

Цели и задачи	Наименование мероприятий	Ответственные
<b>Реализация социальных целей и задач</b>		
Демография и уровень жизни населения	Участие в Федеральных и областных целевых программах по обеспечению жильем отдельных категорий населения	Профильные структурные подразделения Администрации Кочковского района
	Заключение соглашений по регулированию социально-трудовых отношений, предусматривающих рост зарплаты.	ОЭРПиТ, объединение работодателей, представители трудовых коллективов
	Реализация на территории района программ занятости населения, в т.ч. временной занятости, содействие в создании новых рабочих мест.	Отдел труда и социального обслуживания населения администрации района совместно с Центром занятости населения
Здоровье населения	Укрепление материально-технической базы ЦРБ и ФАПов	МБУЗ Кочковская ЦРБ
	Внедрение передовых информационных технологий в организацию лечебно-диагностического процесса	МБУЗ Кочковская ЦРБ
	Обновление специального транспорта, оснащенного оборудованием для оказания медицинской помощи.	МБУЗ Кочковская ЦРБ




	Подготовка и переподготовка кадров с акцентом на внедрение современных технологий в здравоохранение.	МБУЗ Кочковская ЦРБ
	Укрепление кадрового состава врачей и среднего медицинского персонала	МБУЗ Кочковская ЦРБ
Образование	Подготовка и реализация программы по улучшению качества и расширению услуг дополнительного образования детей.	Управление образования
	Реконструкция и капитальный ремонт зданий школ с целью обеспечения в них высокого уровня комфорта и уюта.	Управление образования Управление строительства, транспорта и ЖКХ администрации района
	Внедрение новых образовательных стандартов.	Управление образования
	Повышение квалификации педагогических работников.	Управление образования
Культура	Укрепление материально-технической базы учреждений культуры района.	Отдел культуры
	Сохранение культурного наследия Кочковского района.	Руководители учреждений культуры






	Развитие кадрового потенциала.	Отдел культуры
Физическая культура и спорт	Создание условий для развития массового спорта.	Отдел строительства, транспорта и ЖКХ администрации района
Социальная защита	Модернизация органов социальной защиты.	Управление социального обеспечения
Жилищно-коммунальное хозяйство	Участие в программах модернизации ЖКХ.	Управление строительства, транспорта и ЖКХ администрации района. Администрации муниципальных образований.
<b>Реализация экономических целей и задач</b>		
Развитие промышленного производства	Организация перерабатывающих производств.	Управление сельского хозяйства
	Продвижение промышленной продукции на рынки за пределы района.	Управление сельского хозяйства
Повышение потенциала сельскохозяйственно го производства	Реорганизации коллективных сельскохозяйственных предприятий с привлечением внешних инвестиций и оптимизация на этой основе ведущих отраслей: животноводства и растениеводства.	Управление сельского хозяйства
	Развитие личных подсобных хозяйств, крестьянских (фермерских) хозяйств посредством участия в приоритетном национальном проекте "Развитие АПК".	Управление сельского хозяйства
	Повышение конкурентоспособности сельскохозяйственной продукции за счет	Управление сельского хозяйства



	увеличения производительности труда и снижения себестоимости, улучшения качества продукции.	
Расширение малого бизнеса	Реализация мероприятий муниципальной целевой программы «Развитие субъектов малого и среднего предпринимательства в Кочковском районе».	ОЭРПиТ с участием других отделов и управлений администрации района.
	Участие в федеральных и областных программах поддержки субъектов малого и среднего предпринимательства.	ОЭРПиТ с участием других отделов и управлений администрации района
	Развитие рынка услуг, оказываемых населению, в то числе бытовых услуг, услуг по ремонту жилья, транспортных услуг, организации отдыха и т.п.	ОЭРПиТ с участием других отделов и управлений администрации района.
	Оптимизация нормативной правовой базы, регулирующей налоговые платежи и сборы.	ОЭРПиТ с участием других отделов и управлений администрации района.
Развитие муниципального хозяйства	Повышение эффективности использования муниципального имущества и земельных ресурсов.	ОЭРПиТ
	Повышение эффективности расходования бюджетных средств.	ОЭРПиТ




**Перечень муниципальных целевых программ,  
в 2011-2015 годах**  
тыс.рублей

Наименование программы	2010г.	2011г.	2012г.	2013г.	2014г.	2015г.
Долгосрочная целевая программа «Создание электронных информационных ресурсов и развитие информационных систем в архивной отрасли Кочковского района на 2011-2013 годы»	319,0	360,0	295,0	380,0	360,0	360,0
Долгосрочная целевая Программа «Профилактика правонарушений и укрепление законности на территории Кочковского района»	810,0	2115,0	115,0	115,0	115,0	115,0
Районная целевая программа «Содействие занятости населения Кочковского района на 2011-2013годы»	-	277,0	277,0	277,0	277,0	277,0
Муниципальная целевая программа «Развитие субъектов малого и среднего предпринимательства в Кочковском районе на 2009-2013 годы»						



	572,0	400,0	400,0	400,0	400,0	400,0
Муниципальная целевая программа «Дети Кочковского района на 2011-2013 годы»	-	100,0	100,0	100,0	100,0	100,0
Муниципальная целевая Программа «Сохранение и развитие культуры Кочковского района на 2011-2013 годы»	200,0	200,0	200,0	200,0	200,0	200,0
Муниципальная целевая программа «Старшее поколение на 2011-2013 годы»	-	50,0	50,0	50,0	50,0	50,0
Муниципальная целевая программа «Демографическое развитие Кочковского района на 2008-2022 годы	-	100,0	100,0	100,0	100,0	100,0
	<b>1901,0</b>	<b>3372,0</b>	<b>1307,0</b>	<b>1392,0</b>	<b>1372,0</b>	<b>1372,0</b>



## «Точки роста» Кочковского района

### **Развитие сельского хозяйства**

В районе продолжится развитие отрасли животноводства на основе строительства животноводческого комплекса на 3600 голов дойного стада в ОАО «Черновское». Животноводство мясного направления будет развиваться путем увеличения поголовья породы «Герфорд» в ЗАО «Республика», где планируется расширение животноводческих помещений.

По направлению развития растениеводства в хозяйствах района продолжится практика внедрения современных наукоемких технологий выращивания сельскохозяйственных культур. Возобновится работа по производству сортовых семян.

Для привлечения граждан, молодых семей и специалистов для работы на селе, будут оказываться содействия в приобретении и строительстве жилья, а так же в социально-инженерном благоустройстве села.

### **Развитие пищевой промышленности и переработки сельхозпродукции**

Одним из важнейших направлений развития экономики района является расширение объемов переработки сельскохозяйственной продукции, производимой в районе, в том числе в личных подсобных хозяйствах.

Продолжится работа по увеличению объемов переработки леса, организации производства строительных материалов, в том числе стеновых материалов.

### **Развитие придорожной инфраструктуры**


Развитие данного направления предполагает более активное открытие предприятий торговли и общественного питания, гостиничного бизнеса и технического обслуживания автомобилей вдоль федеральной трассы Новосибирск-Павлодар.

Предполагается осуществить перевод прилегающих к трассе земель сельскохозяйственного назначения в земли поселений.

### **Развитие сферы ЖКХ**

Будет осуществляться капитальный ремонт многоквартирного жилого фонда, расположенного на территории с. Кочки по федеральной целевой программе.

Продолжится участие муниципальных образований в программе модернизации ЖКХ с целью строительства, реконструкции и ремонтов котельных, тепловых и водопроводных систем. Продолжится



---

строительство водозаборных скважин в населенных пунктах района. Планируется установка систем очистки воды.

### **Дороги, транспорт**

Продолжатся работы по улучшению состояния автомобильных дорог на территории района, за счет капитального и текущего ремонтов. Продолжится участие района в программе обновления пассажирского транспорта за счет средств федерального и областного бюджетов для обеспечения безопасности пассажирских перевозок.

### **Развитие малого и среднего предпринимательства**

Дальнейшее развитие малого и среднего предпринимательства предполагается путем участия в целевых программах развития предпринимательства, а так же реализации муниципальных целевых программ.

### **Развитие системы медицинских услуг**

Развитие системы медицинских услуг на базе центральной районной больницы. Реконструкция здания ЦРБ, участие в программе модернизации учреждений здравоохранения.

### **Образовательные услуги**

Оптимизация сети общеобразовательных учреждений и учреждений дополнительного образования. Ликвидация очереди в детские дошкольные учреждения.

### **Социальная защита населения**

Предполагается реализация мероприятий по обеспечению социальной защищенности граждан, не имеющих возможности удовлетворять свои насущные потребности за счет собственной трудовой или предпринимательской деятельности.

### **Развитие сферы культуры**

Укрепление материально-технической базы учреждений и привлечение в сферу культуры района высококвалифицированных специалистов.

### **Развитие спорта**

Планируется строительство спортивного комплекса в районном центре, капитальный ремонт центрального стадиона, ремонт спортивных объектов.

В районе продолжится работа по привлечению к массовым занятиям физической культуры и спортом различных категорий граждан.