



СОВЕТ ДЕПУТАТОВ КЫШТОВСКОГО РАЙОНА
НОВОСИБИРСКОЙ ОБЛАСТИ

Второго созыва

Р Е Ш Е Н И Е (проект)

13 апреля 2011г.

с. Кыштовка

№ 43

«Об утверждении актуализированной комплексной программы социально-экономического развития Кыштовского района на 2011-2025 годы»

Заслушав и обсудив информацию начальника управления экономики Ляшенко Т.Г. «Об актуализированной комплексной программы социально-экономического развития Кыштовского района на 2011-2025 годы», Совет депутатов Кыштовского района.

Р Е Ш И Л

1. Принять актуализированную комплексную программу социально-экономического развития Кыштовского района на 2011-2025 годы
2. Данное решение направить главе района для подписания и опубликовать.

Председатель Совета депутатов
_____ М.Е. Гончаров



НОВОСИБИРСКАЯ ОБЛАСТЬ
КЫШТОВСКИЙ РАЙОН

КОМПЛЕКСНАЯ ПРОГРАММА
СОЦИАЛЬНО-ЭКОНОМИЧЕСКОГО РАЗВИТИЯ
КЫШТОВСКОГО РАЙОНА
НА 2011-2025 ГОДЫ

село Кыштовка, 2010

Оглавление

Паспорт комплексной программы социально-экономического развития Кыштовского района на 2011-2025	5
1 Стартовые условия и оценка исходного состояния социально-экономического развития Кыштовского района	7
1.1 Общая характеристика экономико-географического положения района.	7
1.2 Демографическая ситуация	9
1.3. Трудовые ресурсы и занятость населения	11
1.4. Уровень и качество жизни населения	12
1.5. здравоохранение	13
1.6. Образование	14
1.7. Культура	15
1.8. Физическая культура и спорт	16
1.9. Молодежная политика	16
1.10. Социальная защита	17
1.11. Жилищно-коммунальное хозяйство	17
1.12. Уровень преступности	18
1.13 Анализ развития экономики	18
1.13.1 Промышленность	20
1.13.2 Сельское хозяйство	21
1.13.3 Транспорт. Связь	22
1.13.4 Малое предпринимательство	23
1.13.5 Торговля и платные услуги	24
1.13.6 Инвестиции и строительство	26
1.13.7 Состояние окружающей среды	27
1.13.8 Финансовое состояние предприятий и организаций	28
1.13.9 Исполнение бюджета	28
2. Основные проблемы социально-экономического развития	29
3. Концепция социально-экономического развития Кыштовского района	33
3.1.Стратегические цели социально-экономического развития района на 2011-2025 годы	33
3.2Механизм реализации концепции социально-экономического развития Кыштовского района	34
4. Стратегический план социально-экономического развития Кыштовского района	36
5. Долгосрочный план (программа) социально-экономического развития Кыштовского района на 2015-	41

2020 годы	
1. Основные проблемы социально-экономического развития района на планируемый период	41
2. Цели и задачи комплексного социально-экономического развития муниципального образования на долгосрочную перспективу	42
2.1. Социальные цели и задачи плана	43
2.2. Экономические цели и задачи программы	48
3. Ресурсы длительного пользования и резервы местного сообщества	51
4. Основные элементы механизма реализации долгосрочного плана социально-экономического развития муниципального образования.	51
2.1. Организационное обеспечение.	51
2.2. Правовое обеспечение.	53
2.3. Инвестиционные (коммерческие) проекты и социальные (некоммерческие) мероприятия	53
2.3. Участие в целевых федеральных и областных программах	54
5. Основные индикаторы социально-экономического развития муниципального образования на долгосрочную перспективу	54
6. Среднесрочный план социально-экономического развития Кыштовского района на 2011-2015 годы	57
1. Основные проблемы социально-экономического развития района на планируемый период	57
2. Цели и задачи социально-экономического развития муниципального образования в среднесрочной перспективе	59
3. Ресурсы длительного пользования и резервы местного сообщества	62
4. Основные элементы механизма реализации среднесрочного плана социально-экономического развития муниципального образования	63
5. Основные индикаторы социально-экономического развития муниципального образования на 2011 - 2015 годы	64
6. Мониторинг хода реализации среднесрочного плана социально-экономического развития муниципального образования	67
7. Годовой план социально-экономического развития Кыштовского района	68
1. Основные индикаторы социально-экономического развития муниципального образования	68

2. Основные показатели развития МУП «Кыштовское АТП» на 2011 год	73
3. Финансовые ресурсы и резервы местного сообщества	73
4. Ресурсы и механизмы реализации годового плана	74
Приложения	
Проект решения «Об актуализированной комплексной программы социально-экономического развития Кыштовского района на 2011-2025 годы»	76
Паспорт района	77
SWOT-анализ	93
Точки экономического роста	95
План мероприятий по реализации комплексной программы социально-экономического развития Кыштовского района	100
План первоочередных и среднесрочных мероприятий	100
План долгосрочных мероприятий	115

**Паспорт комплексной программы
социально-экономического развития Кыштовского района
на 2011-2025 годы**

Наименование Программы	Комплексная программа социально-экономического развития Кыштовского района				
Основание для разработки Программы	Решение Совета депутатов Кыштовского района от 26.12.06. № 146				
Дата принятия решения о разработке Программы	Постановление главы администрации района от 14.09.10. № 541/1				
Государственный заказчик	Совет депутатов Кыштовского района				
Основной разработчик Программы	Администрация Кыштовского района				
Цели Программы	<p>Главная цель: Обеспечение роста благосостояния и качества жизни населения района</p> <p>Цели программы:</p> <ol style="list-style-type: none"> 1. Обеспечение роста реальных денежных доходов населения 2. Создание условий для роста экономики. 3. Создание условий и совершенствование форм поддержки для развития сельскохозяйственного производства. 4. Создание условий для качественного развития общественной инфраструктуры района (образования, здравоохранения, социального обеспечения, культуры, ЖКХ). 5. Обеспечение безопасности жизнедеятельности граждан, укрепление правопорядка и усиление борьбы с преступностью. 				
Сроки и этапы реализации Программы	2011-2025 годы I этап – 2011-2015 годы; II этап – 2016–2020 годы; III этап – 2021–2025 годы				
Основные мероприятия и точки роста	<ul style="list-style-type: none"> ▪ Приобретение современной техники, племенного скота для производителей продукции сельского хозяйства. ▪ Строительство и реконструкция объектов социальной сферы. ▪ Укрепление материально-технической базы объектов социальной сферы. ▪ Модернизация коммунальной инфраструктуры. ▪ Развитие туристско-рекреационной деятельности. 				
Объемы и источники финансирования, млн. рублей		2011-2025 гг	в том числе:		
			2011 - 2015гг	2016–2020гг	2021 – 2025гг
	Всего, в том числе:	3250,0	1165,0	1035,0	1050,0
федеральный бюджет		505,0	165,0	170,0	170,0

	областной бюджет	1965,0	750,0	605,0	610,0
	местный бюджет	330,0	105,0	110,0	115,0
	собственные, заемные и привлеченные средства предприятий	450,0	145,0	150,0	155,0
Ожидаемые результаты реализации Программы	<ul style="list-style-type: none"> ▪ Рост среднедушевых доходов населения в 2,3 раза. ▪ Рост средней номинальной заработной платы в 2,4 раза. ▪ Создание новых видов экономической деятельности. ▪ Рост индекса промышленного производства в 1,3 раза. ▪ Рост объемов выпуска сельскохозяйственной продукции – 139,6% ▪ Модернизация инфраструктуры жилищно-коммунального хозяйства. ▪ Укрепление материальной базы учреждений социальной сферы. 				
Механизм управления реализацией Программы	<p>Общее управление реализацией Программы возлагается на главу администрации Кыштовского района.</p> <p>Текущее управление – на заместителя главы администрации района по экономике.</p>				

1. Стартовые условия и оценка исходного состояния социально-экономического развития Кыштовского района

1.1 Общая характеристика экономико-географического положения района.

История нашего села начинается в глубокой древности. Первое упоминание о селе Кыштовка относится к 1730 году в рукописи описания земель иртышских татар. Название «Кыштовка» от тюркского «Кыштад» или «Кыштау» - зимовье.

В 17 веке Сибирь окончательно была присоединена к Российскому государству. До середины 19 века переселение в Западную Сибирь шло стихийно. После отмены крепостного права из густонаселенных губерний Центра и Западной России поток переселенцев в Каинский уезд Томской губернии и в том числе в Кыштовский переселенческий подрайон резко возрос. Этому способствовало и строительство Транссибирской железной дороги.

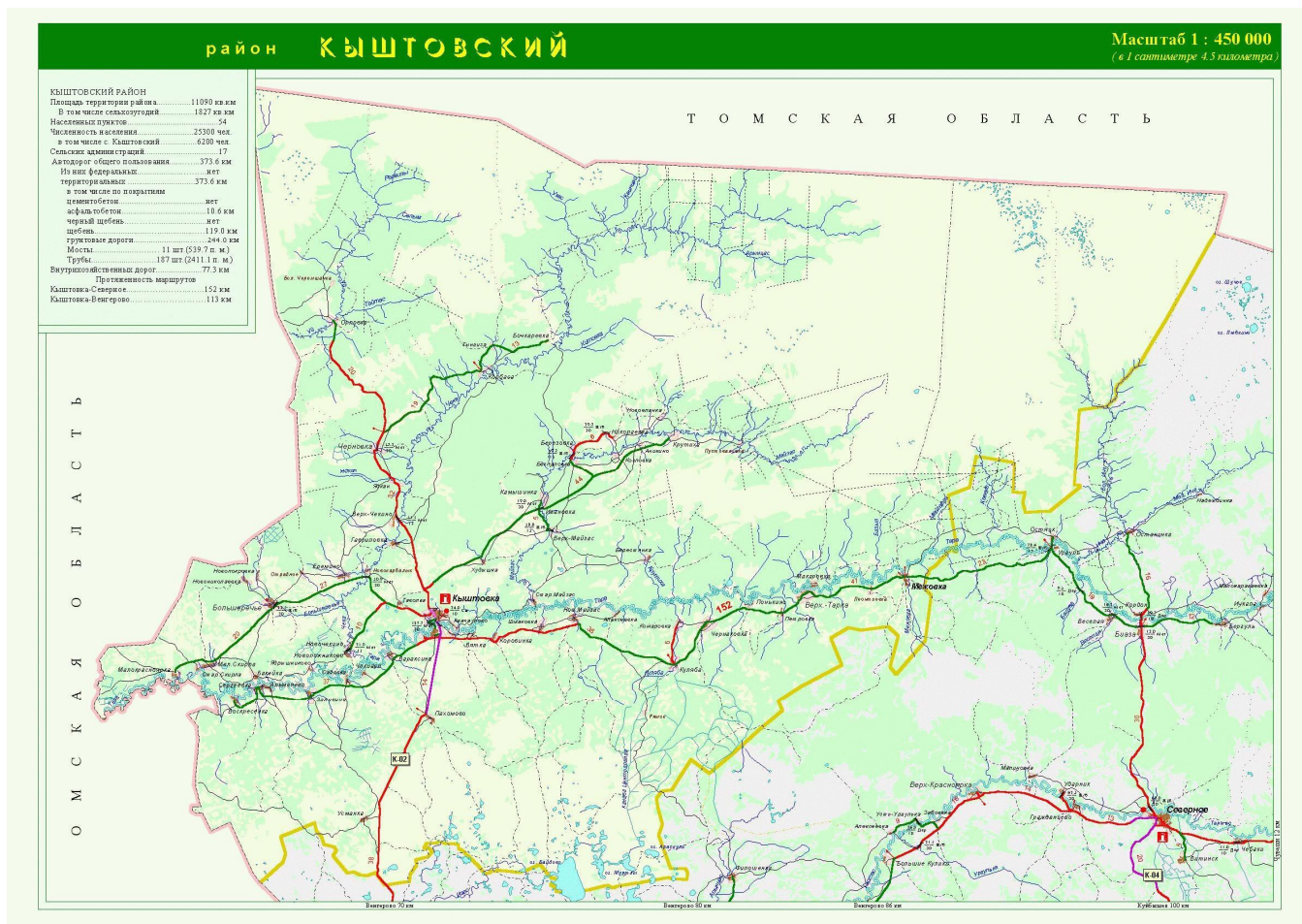
В 1870 году Постановлением общего присутствия Томского губернского управления была выделена Кыштовская волость с 42 деревнями с общей численностью населения около 10 тысяч человек. Кыштовская волость входила в Каинский округ, а с 1893 года в Каинский уезд Томской губернии. В связи со значительным увеличением числа переселенческих поселков и жителей волости в январе 1903 года на территории Кыштовской волости создается кроме собственно Кыштовской еще две волости - Верхне-Майзасская и Верхнее-Таркская.

Если до 1862 года граница земельных угодий существовала условно между деревнями, от чего были постоянные споры, то, начиная с 1862 года и в последующие годы, были проведены землеустроительные работы и составлены карты земельных угодий. Крестьянские общины в соответствии с количеством душ, с учетом прироста населения и последующего водворения (приема и расселения переселенцев) получили наделные земельные участки. Излишняя часть земель стала считаться государственным фондом. На землях госфонда были нарезаны запасные земельные участки для нового заселения. Особенно много таких участков было образовано в восточной и юго-восточной части Кыштовской волости. В 1922 году волости упраздняются, и образуется Кыштовский район.

В советское время на территории обширной Томской губернии в 1925 году создается Сибирский край, который в 1930 году преобразуется в Западно-Сибирский край, из которого, в свою очередь, выделилась в 1937 году Новосибирская область.

25 мая 1925 года Постановлением Президиума ВЦИК из состава Барабинского округа был выделен Кыштовский район.

Территория района общей площадью 11,1 тыс. кв. км расположена на севере Новосибирской области на расстоянии 600 км от областного центра г. Новосибирска и в 158 км от ближайшей железнодорожной станции Чаны.



На его территории расположено 17 муниципальных образований, 54 населенных пункта. Численность населения Кыштовского района на 01.01.2010 года составила 13560 человек. На протяжении последних лет численность населения постоянно снижается. Все население района сельское. Крупными селами являются – с. Кыштовка, с. Верх-Тарка, с. Межовка, с. Большеречье. Этнический состав населения следующий: 91% - русские, 9% - татары, белорусы, эстонцы, украинцы.

Административный центр – село Кыштовка с населением 5608 человек, представляет собой компактный массив, в котором сосредоточены большинство предприятий практически всех производственных отраслей, имеющих на территории района.

Район обладает достаточными возможностями развития экономики - природоресурсным, трудовым, производственным потенциалом.

Характеристика экономического потенциала территории

Показатели	Количество
1. Общая площадь территории района (га):	1110128
в том числе	
1) Земли сельскохозяйственного назначения	424703
2) Земли населенных пунктов	5806
3) Земли лесного фонда	643171
4) Земли водного фонда	3872

На территории района имеются разведанные запасы полезных ископаемых: торфа, сапропели, кирпичных суглинков, нефти.

На территории Кыштовского района расположены 3 **месторождения суглинков** кирпичных с общим количеством балансовых запасов 1200 тыс.куб.метров, находящихся в резерве.

№ п/п	Наименование месторождения	Эксплуат./резерв	Балансовые запасы, тыс.куб.метров
1.	Большереченское	резерв	692
2.	Кыштовское-2	резерв	392
3.	Кыштовское-3	резерв	116

Торф. Разведано месторождение – Паганай с запасами 119,6 млн.тонн.
Сапропель. Сапропелевые озера расположены на площади торфяного месторождения Паганай, ресурсы – 2263 тыс.тонн.

На территории района на 01.01.2010 года зарегистрировано 202 предприятий, организаций и учреждений, в том числе промышленных предприятий - 4, сельскохозяйственных-20 (из них крестьянских (фермерских) хозяйств-6), лесохозяйственных- 2, строительных- 3, транспортных-1, торговли и общественного питания- 53.

Специализацией района является сельское хозяйство. Данным видом деятельности в районе занимаются 14 сельскохозяйственных производственных кооператива, 6 крестьянских (фермерских) хозяйств, 1290 ЛПХ.

На территории района имеются особо охраняемые территории. Это Майзасский охотничий заказник. Кыштовский район богат водоемами.

1.2 Демографическая ситуация

Одним из важнейших факторов, обеспечивающих конкурентоспособность района, является наличие достаточного количества трудовых ресурсов, что, в свою очередь, зависит от демографической ситуации.

Демографическая ситуация, сложившаяся в районе на момент разработки Стратегии развития, характеризуется недостаточным уровнем рождаемости, не обеспечивающим простого воспроизводства населения, высоким уровнем смертности, отрицательным балансом миграционного потенциала.

Численность населения района на 1.01.2010 года составляла 13,5 тысяч человек. Плотность населения 1,2 человека на 1 кв. километр

Основные показатели, характеризующие демографические процессы

Показатели	Годы		
	2007	2008	2009
1. Численность населения (чел.)	14167	13830	13560
2. Доля в численности населения области (%)	0,6	0,6	0,6

3. Общий коэффициент смертности (чел на 10000 чел. населения)	188,5	190,1	195,0
4. Коэффициент естественной убыли (чел на 10000 чел. населения)	87,6	85,8	109,8

Основной причиной снижения численности населения района является естественная убыль. Смертность превышает рождаемость в 1,5 раза. Ухудшение демографической ситуации происходит также потому, что к естественной убыли добавляется миграционный отток населения.

Улучшение демографической ситуации должно быть связано, прежде всего, с решением проблемы повышения рождаемости. Меры, принимаемые на государственном уровне, а также реализация областной целевой программы «Улучшение демографической ситуации в Новосибирской области» и районной целевой программы «Улучшение демографической ситуации в Кыштовском районе» дают основания прогнозировать рост рождаемости в ближайшей перспективе. Однако, исходя из нынешней ситуации, для того, чтобы только стабилизировать численность населения в районе, рождаемость должна увеличиться с 153 до 510 детей в год. В нынешних условиях это не реально, в том числе по причине масштабного спада рождаемости в 80-х – 90-х годах прошлого века. Поэтому, наряду с принятием мер по стимулированию роста рождаемости, акценты демографической политики должны быть направлены на решение другой важнейшей проблемы: увеличения продолжительности жизни и сокращения преждевременной предотвратимой смертности, прежде всего, детской и людей в трудоспособном возрасте.

Демографический фактор оказывает определяющее влияние, как на социальное положение жителей, так и на рынок труда. В связи со старением населения увеличивается нагрузка на систему здравоохранения, обостряются проблемы социальной защиты, а также возникает дефицит рабочей силы. Сокращение численности детей и подростков становится одной из основных проблем пополнения трудовых ресурсов.

Увеличение общего количества жителей младших возрастов и пенсионного возраста ведет к росту нагрузки на трудоспособное население.

Структурные показатели численности населения

Показатели	Годы		
	2007	2008	2009
1. Возрастная структура населения (%):			
- моложе 16 лет	20,0	19,8	19,7
- трудоспособного возраста	49,7	49,7	49,8
- пенсионного возраста	30,3	30,5	30,5
2. Показатель «детской нагрузки» на трудоспособное население (численность населения моложе 16 лет на одного трудоспособного)	0,4	0,4	0,4
3. Показатель «пенсионной нагрузки» на трудоспособное население (численность стоящих на учете пенсионеров на одного трудоспособного)	0,6	0,6	0,6
4. Общая «нагрузка» на трудоспособное население (чел.) (4+5)	1,0	1,0	1,0

1.3 Трудовые ресурсы и занятость

Тем не менее, несмотря на имеющиеся сложности в демографическом развитии, район располагает достаточными трудовыми ресурсами для решения задач экономического и социального развития.

Численность трудоспособного населения района в 2009 году составляла 8164 человек, или 60 % от общего числа жителей района.

Трудовые ресурсы – 6730 человек, или 49,6% от всего населения района.

Численность экономически активного населения - 5373 человека, или 79,8% от трудовых ресурсов района. При этом на предприятиях и в организациях района трудилось 4166 человек. Кроме этого, 1207 человек были заняты трудовой деятельностью в личных подсобных хозяйствах.

Характеристика трудовых ресурсов

Показатели	Г о д ы		
	2007	2008	2009
1. Среднегодовая численность занятых в экономике (чел.)	5930	5668	5373
2. Распределение численности занятых по отраслям экономики (%):			
- промышленность	2,1	1,7	1,8
- сельское хозяйство	34,8	36,0	34,8
- строительство	3,2	1,9	1,6
- транспорт и связь	4,1	4,4	4,5

- здравоохранение	9,1	9,1	9,4
- образование	13,9	13,9	14,2
- государственное и муниципальное управление	7,5	7,8	7,8
- прочие отрасли	25,3	25,2	25,9
3. Численность официально зарегистрированных безработных на конец отчетного периода (чел.)	350	456	311

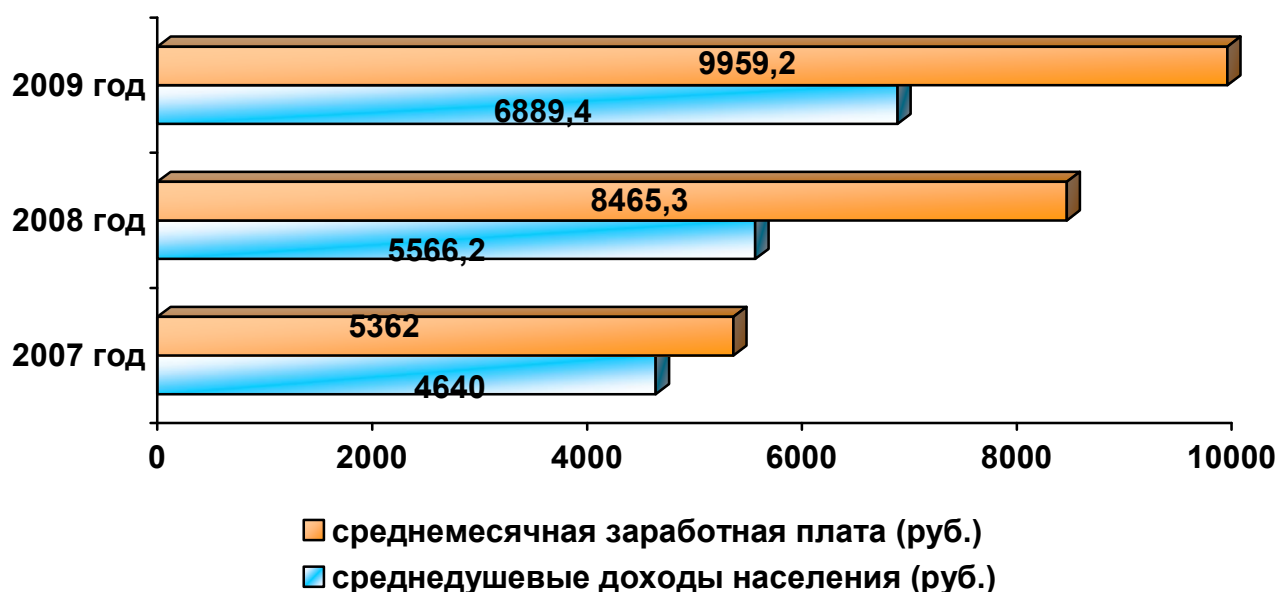
Проблему, как увеличения численности населения района, так и роста трудовых ресурсов необходимо решать также за счет обеспечения положительной динамики миграционных процессов, в том числе за счет сведения до минимума маятниковой миграции.

1.4 Уровень и качество жизни населения.

Основным источником доходов населения района является заработная плата. С 2007 года размер начисленной заработной платы в среднем по району увеличился с 5992 рублей в месяц до 9959,2 рубля по итогам 2009 года. Фонд оплаты труда за этот период увеличился с 265,6 млн.рублей до 405,8 млн. рублей.

В районе 4,1 тысячи пенсионеров. Доходы пенсионеров в виде пенсионных выплат за период с 2007 года увеличились в 2 раза и составили в 2009 году в среднем 6500 рубль в месяц.

Средний размер заработной платы и среднедушевые доходы населения Кыштовского района



1.5 Здоровоохранение.

Важнейшей составляющей качества жизни является здоровье людей. Интегральным показателем здоровья населения может служить средняя ожидаемая продолжительность жизни. В районе она составляет порядка 67 лет. Продолжительность жизни, помимо чисто медицинских аспектов, во многом зависит также от образа жизни, экономического и социального положения людей, уровня образования, обеспеченности жильем и других факторов. Но повышение эффективности и качества именно медицинской помощи было и остается важнейшим направлением улучшения здоровья населения, а, следовательно, и увеличения продолжительности жизни.

В районе работает 35 медицинских учреждений, в том числе 4 больницы, из них центральная районная больница, и три участковые, 31 ФАП.

Показатели	Годы		
	2007г.	2008	2009
Число учреждений здравоохранения	35	35	35
число коек на 10 тыс.населения	154,0	159,3	162,3

Для улучшения медицинского обслуживания населения района разработан перспективный план развития системы здравоохранения Кыштовского района. В настоящее время идет реализация этого плана.

Специализированная амбулаторно-поликлиническая помощь населению района оказывается в поликлинике ЦРБ. Все население района разбито на 5 врачебных участка в среднем по 12000 человек каждый. Все участки укомплектованы врачами – терапевтами и средним мед. персоналом.

Служба «скорой мед. помощи» представлена в Кыштовском районе отделением «скорой мед. помощи». В составе две фельдшерские бригады, работающие круглосуточно. Врачебных бригад нет, но при необходимости бригады могут быть усилены врачами любого профиля за счет штатных специалистов ЦРБ для оказания мед. помощи на местах. Служба оснащена двумя машинами повышенной проходимости.

При поликлинике имеется клиническая лаборатория. Оснащена современным лабораторным оборудованием, поступившим по нацпроекту. Стат. факсы, иммуноферментный анализатор, коагулометр, что позволило значительно расширить объем исследований и качество анализов. Имеется цифровой флюорограф.

Продолжается работа учреждения по проведению дополнительной диспансеризации работающих граждан.

С 2007г. продолжалось укрепление МТБ мед. службы района. Приобреталось различное медицинское оборудование и транспортные средства.

В 2010 году начата реконструкции ЦРБ, которая будет закончена в 2012 году.

Дальнейшее развитие сферы здравоохранения в районе должно осуществляться, прежде всего, за счет обеспечения укомплектованности всех учреждений медицинским персоналом. Работа самого здравоохранения района должна быть направлена на эффективную профилактику заболеваний, сокращение сроков восстановления утраченного здоровья людей путем широкого внедрения в медицинскую практику современных методов диагностики и лечения.

1.6 Образование.

Другим важнейшим показателем, характеризующим качество жизни и уровень развития человеческого потенциала, является степень образованности населения и доступность образовательных услуг.

В 2009 году функционировало 23 общеобразовательных учреждения: 12 средних, 11 основных школ; 2 учреждения дополнительного образования: ДДТ и ДЮСШ; 7 дошкольных образовательных учреждений. Кроме того для решения проблемы общедоступности дошкольного образования на базе 15 -ти ОУ и Сергеевского д/с работали группы кратковременного пребывания «Будущий первоклассник». Открыта дополнительная группа в Д\С «Ласточка». Процент охвата дошкольным образованием от общего количества детей дошкольного возраста в районе составил 46 %.

Одной из проблем, требующих решения в ходе реализации Стратегии развития района, является увеличение обеспеченности населения детскими дошкольными учреждениями в райцентре. Ситуация с обеспеченностью дошкольными учреждениями еще больше обострится в ближайшие годы в связи с наметившимся увеличением рождаемости и принимаемыми мерами по улучшению демографической ситуации в районе. Максимальная обеспеченность детей дошкольным воспитанием - это одна из наиболее значимых составляющих качества жизни населения и эта проблема должна решаться в районе в первоочередном порядке.

Определенные проблемы имеются и в системе школьного образования. В районе отмечается устойчивая тенденция к ежегодному снижению численности школьников. Численность учащихся в школах района уменьшилась с 1937 человек в 2007 году до 1699 человек в 2009 году, на 238 человек, или на 12%.

Обеспеченность населения образовательными услугами

Показатели	Годы		
	2007	2008	2009
Количество учащихся в общеобразовательных школах (на начало года)	1937	1801	1699
Средняя наполняемость классов	7	7	7
Численность учащихся, приходящихся на 1 учителя	6	6	6
Обеспеченность педагогическими работниками на 1000 учащихся	0,5	0,5	0,5

Обеспечивается подвоз учащихся, для этого задействовано 12 единиц школьного транспорта. Общая протяженность открытых маршрутов составляет 300 км. дети подвозятся из 30 населенных пунктов в 11 школ. Из 167 учащихся обеспеченных подвозом – 89 подвозится ежедневно.

Произошло увеличение количества компьютерной техники, на сегодняшний день обеспеченность составляет 10.2 человека на 1 Персональный Компьютер, что выше областного (18 чел-к на 1 ПК). Это позволило значительно увеличить количество локальных компьютерных сетей, обеспечивающих выход в Интернет с любого компьютера, что значительно увеличивает возможности учителей, позволяет разнообразить работу на уроке с применением компьютера. В настоящее время уже 12 школ имеют такие сети. Полностью устранено пиратское программное обеспечение. В школах появились интерактивные доски – 8 шт., увеличилось количество презентационного оборудования (28 – против 6).

В целях обеспечения отдыха, оздоровления и занятости детей на территории Кыштовского района на базах 23 общеобразовательных учреждений и 2 учреждений дополнительного образования было открыто 25 лагерей дневного пребывания в первую смену и 3 лагеря во вторую смену по 18 дней.

Система профессионального образования в районе представлена профессиональным училищем № 74.

1.7 Культура

Уровень качества жизни определяется также доступностью населения к культурным ценностям, наличием возможностей для культурного досуга, занятий творчеством и спортом.

В районе действуют 18 муниципальных учреждений культурно-досугового типа, в состав которых входят: 31 сельских домов культуры и клубов, 24 сельских библиотеки, центральная библиотека, детская библиотека, киносеть (9 установок), краеведческий музей, детская школа искусств, районный методический центр.

Показатели	Годы		
	2007г.	2008	2009
Число клубных формирований	170	186	174
Число участников	1707	1895	1734

За 2009 год на территории Кыштовского района работали 177 клубов и объединений по интересам, в которых занималось 1734 человек. Среди них народный ансамбль «Деревенька» районного дома культуры, народный фольклорный коллектив «Зязюля», детский фольклорный коллектив «Родничок».

3 творческих коллектива имеют почетное звание «народный». Это: народный ансамбль песни и танца «Деревенька», народный эстрадный

коллектив «Ответный визит» районного дома культуры, фольклорный народный коллектив «Зяюля» Колбасинского сельского дома культуры.

В районе действует 26 публичных библиотек. В 2009 году в библиотеки поступило 1650 экземпляров книг, 640 периодики печатных документов (книг, периодики, нот, карт и т.д.). Центральная библиотека подключена к сети Интернет. В отчетном году открыты библиотечные передвижки, библиотечный пункт Новосибирской областной специализированной библиотеки для незрячих и слабовидящих с «говорящими» книгами в целях организации библиотечного обслуживания людей с физическими ограничениями, членов ВОИ, специалистов реабилитационного центра.

В районе работает Кыштовский районный краеведческий музей. Сеть учреждений кинематографии, состоящая из 8 киноустановок.

В районе нет капитального спортивного сооружения для круглогодичных занятий спортом и проведения спортивных мероприятий. В основном имеются лишь спортивные залы при учебных заведениях.

1.8 Физическая культура и спорт

В 2009 году проводились различные спортивно-массовые мероприятия. Численность занимающихся физкультурой и спортом из года в год увеличивается. В 2009 году достроена хоккейная коробка в с. Кыштовка.

Район принимает активное участие в областных сельских, спортивных, зимних и летних играх.

В районе действует 47 спортивных сооружений: 16 спортивных залов, 30 спортивных площадок, детско-юношеская спортивная школа «Сокол». В ДЮСШ и ее филиалах работало 61 спортивная секция с охватом 855 человек.

Показатели		Годы		
		2007	2008	2009
Всего спортсооружений	единиц.	46	46	47
Численность участников спортивных формирований - всего	человек	1326	1330	1357

1.9 Молодежная политика

С целью оказания профориентационных услуг совместно с центром занятости населения организована и проведена ярмарка-презентация учебных заведений. С целью духовно-нравственного, патриотического воспитания молодежи состоялся районный форум молодежи, районная акция «Мы выбираем жизнь» и др. мероприятия.

На районном уровне организовывались и проводились различные конкурсы «День призвыника» и «День молодежи» и другие.

1.10 Социальная защита

По состоянию на 01.01.2010 года меры социальной поддержки получили более четырех тысяч жителей района. Система социальных выплат работает стабильно. На реализацию мер социальной поддержки за счет всех источников финансирования ежегодно направляется более 25 млн. рублей. Проводится регулярная выплата ежемесячных пособий малообеспеченным семьям с детьми, среднедушевой доход которых не превышает величину прожиточного уровня. Выплачиваются ежемесячные пособия семьям, имеющим детей-инвалидов, и др.

На территории района в настоящее время функционирует МУ «Комплексный центр социального обслуживания населения», включающий: отделение срочного социального обслуживания; отделение социальной реабилитации инвалидов и детей-инвалидов; два отделения социального обслуживания на дому; отделение «Милосердие» в с. Кыштовка на 18 мест и отделение «Милосердие» в с. Черновка на 15 мест; отделение профилактики безнадзорности детей и подростков. Учреждением проводится определенная работа, отвечающая первоочередным потребностям отдельных категорий граждан в предоставлении им качественных социальных услуг, в том числе создание комфортных и безопасных условий проживания престарелых и инвалидов в стационарных отделениях «Милосердие».

Показатели		2007	2008	2009
Количество учреждений социального обслуживания населения	единиц	2	2	2
Численность граждан, получающих социальные услуги на дому	человек	120	122	129

1.11 Жилищно-коммунальное хозяйство

В Кыштовском районе на начало 2010 года жилищный фонд составил 310,6 тыс. кв. метров общей площади. В среднем на одного жителя приходится 22,9 кв. метра площади.

Жилищно-коммунальные услуги в райцентре оказывает специализированное предприятие МУП ЖКХ МОКС; водоснабжение и теплоснабжение сельских поселений ведется ООО «Левобережное» и ООО «Правобережное», МУП «ЖКХ Еремино» и МУП «Водстрой».

В районе функционирует 51 котельная (82 твердотопливных котла), установленной мощностью до 3 Гкал в час, с суммарной мощностью 44,57 тыс. Гкал.

За 2009 год субсидии на оплату жилищно-коммунальных услуг и топлива получили 309 семей на общую сумму 1 445,3 тыс. рублей.

На основе действующего законодательства, за счет все источников финансирования оказана и социальная поддержка отдельным категориям граждан на услуги ЖКХ льготной категории граждан- 28,186 млн. рублей (против 20,6 млн.руб. в 2008 году).

1.12 Уровень преступности

Динамика общего количества преступлений за 2007-2009 годы выглядит следующим образом.

Таблица

Динамика преступлений

Показатели	г о д ы		
	2007	2008	2009
Всего совершено	297	252	208
Раскрыто	269	226	184
Удельный вес расследованных, %	70,0	90,8	92,8
Приостановлено	33	23	15
Удельный вес приостановленных, %	30,0	9,2	7,3

Количество регистрируемых преступлений имеет тенденцию к снижению. За 2009 год удельный вес расследованных преступлений выше всех предыдущих лет (92,8%).

По тяжести составов зарегистрированной преступности ситуация выглядит следующим образом.

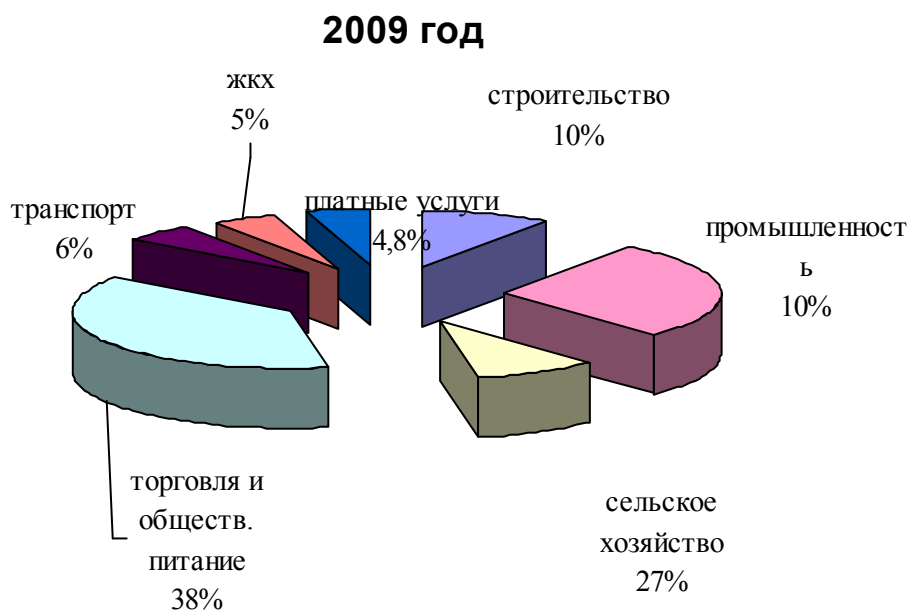
Таблица

Структура преступлений

Показатели	г о д ы		
	2007	2008	2009
Преступления против личности	46	66	57
Преступления экономической направленности	54	51	36
Преступления против собственности	157	119	69

1.13 Анализ развития экономики

В силу своего географического положения (удаленность от железнодорожных станций, областного центра), природно-климатических условий, отсутствия урбанизации (все население района проживает в сельской местности) сельскохозяйственное производство получило приоритетное развитие в экономике Кыштовского района (рис.1).



Структура внутреннего районного продукта за 2009 год (млн. руб.; %)

В экономике района наблюдается рост практически всех показателей в сравнении с уровнем предыдущих лет (таблица).

**Динамика основных экономических показателей по Кыштовскому району
(2009 год в % к 2007 году в ценах 2007 года)**

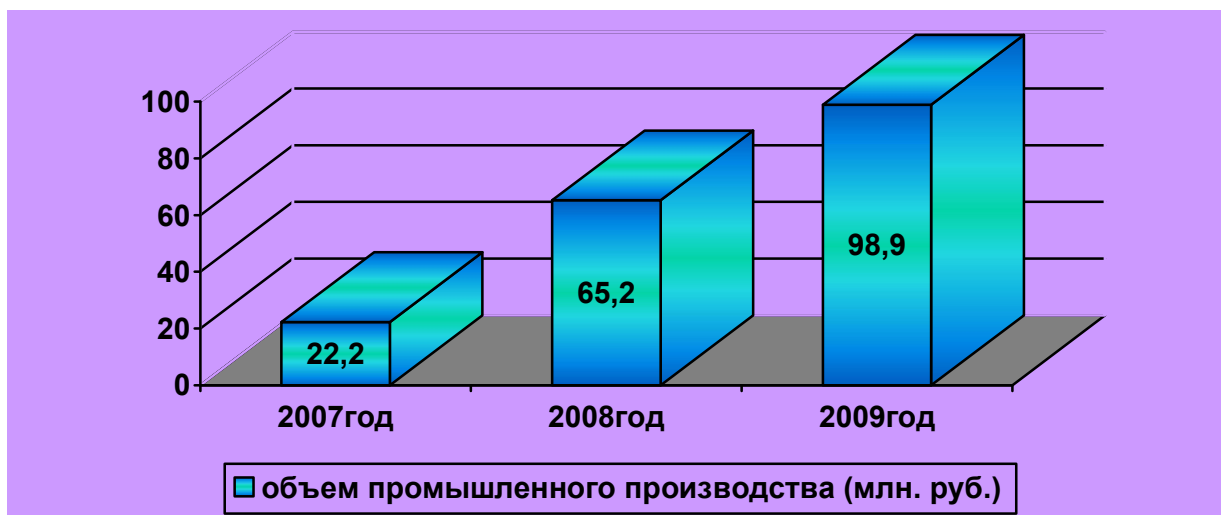
Показатели	2007 год	2008 год (в % к 2007 году)	2009 год (в % к 2007 году)
Промышленность, млн. руб.	29,5	221,1	335,2
Сельское хозяйство, млн. руб.	270,6	104,4	104,9
Торговля и общественное питание, млн. руб.	283,3	131,4	134,7
Строительство, млн. руб.	50,0	145,7	194,4
ЖКХ, млн. руб.	38,8	104,4	122,4
Платные услуги, млн. руб.	32,7	132,7	150,2

На территории района функционируют сельскохозяйственные предприятия, предприятия пищевой промышленности, предприятия торговли и общественного питания, строительные, жилищно-коммунального хозяйства, связи, автотранспортное предприятие.

1.13.1 Промышленность

Основу промышленного производства района составляют четыре предприятия: ЗАО маслозавод «Верх-Тарский», Пищекombинат Кыштовского ПТПО, ООО «Кыштовское хлебопекарное предприятие», ООО КМПЗ «Лесная Поляна». Кроме того, имеются промышленные подсобные производства в сельхозпредприятиях и других организациях района.

Производство продукции промышленности



В 2009 году высокие темпы объемов производства продукции в 4 раза к уровню 2007 года демонстрировали все предприятия района.

Стабильно высокие показатели в Пищекombинате Кыштовского ПТПО, это связано с увеличением производства колбасных, макаронных изделий, хлебобулочных изделий, постоянным расширением ассортимента выпускаемой продукции. На протяжении последних лет предприятие работает прибыльно, растет заработная плата работников.

Укрепляет свои позиции ЗАО маслозавод «Верх-Тарский», в ассортименте которого выпуск масла и казеина. Завод увеличил объем промышленной продукции на 51,3. Объемы производства масла крестьянского возросли к уровню 2007 года на 27,5%, казеина на 21%.

Совместными усилиями администрации района и руководства завода в 2007 был открыт цех по производству хлебобулочных изделий (приобретена хлебопекарня), что разрешило проблему поставки хлеба в Верх-Тарском поселении, созданы новые рабочие места.

При содействии администрации в 2008 году открыто новое предприятие, мощностью 3,5 тонн в смену, по переработке молочной продукции в селе Малокрасноярка. Продукция данного предприятия реализуется на внутреннем рынке, в том числе полностью обеспечивается молочной продукцией социальная сфера района. Планируется в дальнейшем наладить выпуск сметаны, творога, кефира.

Неуклонно растут объемы вывозки древесины и производства пиломатериалов. ГУП «Кыштовский Лесхоз»- предприятие, занимающее в

экономике района особое место. Удовлетворяя нужды населения в дровах и пиломатериале, оно, работая на будущее ежегодно восполняет лесные массивы посадками саженцев. Занимаясь реализацией готовой продукции (пиломатериал) предприятие добавило к статьям дохода в 2008 году и заготовку дров для населения. За три года предприятие увеличило заготовку леса в 3,6 раза. Одним из важных показателей успешной работы предприятия – высокая заработная плата работников, положительный финансовый результат.

ООО Кыштовский мясоперерабатывающий завод «Лесная Поляна» увеличил объемы выпущенной продукции. Предприятие осуществляет промышленный забой и реализацию мяса и мясных полуфабрикатов, также оказывает услуги населению по копчению.

1.13.2 Сельское хозяйство

Базовой отраслью экономики района является сельское хозяйство.

Валовая продукция сельского хозяйства во всех категориях хозяйств Кыштовского района в действующих ценах в 2009 году составила 284,0 млн. руб. или 104,9% к уровню 2007 года в сопоставимых ценах.

Агропромышленный комплекс является одним из приоритетных и социально значимых секторов экономики района. Сельскохозяйственной деятельностью в районе занимаются 14 кооперативов и ООО и 6 крестьянских (фермерских) хозяйства, личное подсобное хозяйство имеют свыше 4,5 тысяч семей. Основная специализация хозяйств района: производство растениеводческой продукции и мясомолочное скотоводство.

Развитие агропромышленного комплекса

Показатели	Ед. измерения	2007г	2008г.	2009г
Валовая продукция сельского хозяйства во всех категориях хозяйств				
в действующих ценах	млн. руб.	270,9	282,5	284,0
	в % к пред. году	103,1	104,2	100,2
Число прибыльных сельскохозяйственных предприятий в % к общему числу	%	56,5	81,3	56,0
Поголовье скота (во всех категориях хозяйств)			X	X
- КРС	тыс.голов	6,4	6,3	5,8
из них коровы	тыс.голов	3,2	2,9	2,9
- свиньи	тыс.голов	7,6	7,0	7,7
Производство важнейших видов продукции в натуральном выражении (во всех категориях хозяйств):				
Зерно в бункерном весе	тыс. тонн	10,3	11,5	10,0
Мясо скота и птицы на убой (живой вес)	тыс. тонн	1,9	1,7	1,6
Молоко	тыс. тонн	6,9	7,3	6,6

На территории нашего района с 2007 году начала работать районная целевая программа «Развитие мясного скотоводства в Кыштовском районе»

в 2007-2015гг». Определены базовые хозяйства по производству мяса. По данной программе сельхозтоваропроизводителями ряда хозяйств и некоторые муниципальные образования для ЛПХ приобрели племенных быков-производителей герефордской породы. В соответствии с планом развития района на 2009 год, предусматривавшего возобновление овцеводства, в ООО «Урман» приобретена отара племенных овец. В рамках муниципальной программы «Развитие производства на территории Верх-Тарского МО» за счет средств муниципального бюджета приобретены нетели для СПК «Верх-Тарский».

С 2006 по 2009 год хозяйствам оказана государственная поддержка на сумму более 55,0 млн. рублей (за счет всех уровней бюджетов). Кыштовский район один из немногих получает за счет областного бюджета поддержку на развитие молочного скотоводства из расчета 4500 рублей за 1 тонну реализованного молока.

Органами власти района и поселений принимались меры по максимальному участию сельского населения в реализации приоритетного национального проекта «Развитие АПК». Владельцам личных подсобных хозяйств в 2009г. выдано кредитных ресурсов на сумму более 2,0 млн.рублей, получено 530 тыс. рублей субсидий на возмещение процентной ставки по выданным кредитам

Экономические показатели деятельности сельскохозяйственных предприятий и их финансовое состояние остаются нестабильными и характеризуются нехваткой собственных оборотных средств для сезонного финансирования производства и недоступностью банковского кредита, высокой кредиторской задолженностью. Темпы выбытия основных производственных фондов значительно превосходили темпы их обновления. Технический износ машинно-тракторного парка в отдельных хозяйствах на сегодняшний день равен 100%.

1.13.3 Транспорт. Связь

Транспортный комплекс Кыштовского района представлен автомобильным транспортом. Грузовые перевозки в районе осуществляют индивидуальные предприниматели. Пассажирские перевозки осуществляют МУП «Кыштовское АТП» МОКР, два индивидуальных предпринимателя.

В целях расширения сети маршрутов автобусного сообщения МУП Кыштовское АТП и улучшения комфортности обслуживания населения с сентября 2006 года открыт маршрут Кыштовка - Новосибирск. Все центральные усадьбы района охвачены автобусным сообщением, работает 14 маршрутов. Несмотря на то, что сеть автобусных маршрутов сохраняется в прежнем объеме имеет место снижение объема пассажироперевозок. Причина такого результата в том, что за последние годы в Кыштовке очень активно развиваются службы частного такси, они составляют конкуренцию автобусным перевозкам, занимаясь перевозками не только в черте Кыштовки, но и между поселениями. Несмотря на то, что вроде бы из-за сложившейся конкуренции в пассажирских перевозках сокращается объем автобусных перевозок, развитие

такси надо отметить как положительный момент в экономике района, как с точки зрения расширения сферы услуг и возможности выбора у населения, так и с точки зрения занятости населения.

Основные показатели работы всех видов транспорта

Показатели	Г о д ы		
	2007	2008	2009
Перевезено грузов, тыс. тонн	457,4	478,4	479
Перевезено пассажиров, тыс. чел.	181,3	177	163

Ежегодно автотранспортный парк муниципального предприятия Кыштовское АТП обновляется новыми автобусами, как для внутрирайонных рейсов так и на межгород. В 2009 году приобретено 7 новых автобусов, в 2010 будет получено еще 3 единицы для внутрирайонных маршрутов.

В настоящее время на рынке услуг связи осуществляют свою деятельность несколько операторов: ОАО «Сибирьтелеком (Webstream)», «Мегафон», «МТС», «Билайн», «Теле2».

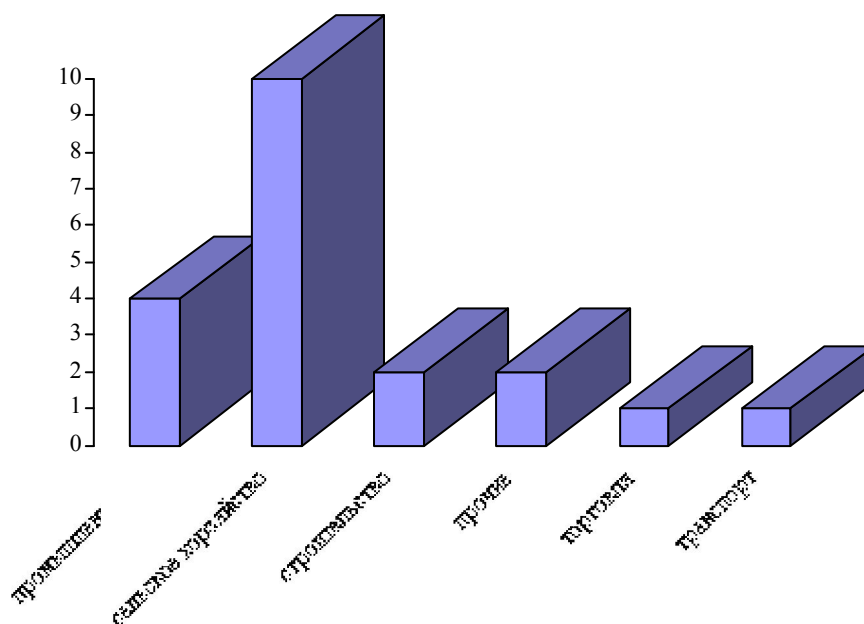
1.13.4. Малое предпринимательство

По состоянию на 01.01.2010 года на территории района зарегистрировано 19 малых предприятий, 204 индивидуальных предпринимателя. Основные виды деятельности малых предприятий следующие: строительство, производство сельскохозяйственной продукции, торговля, автотранспортные перевозки.

В 2009 году выпуск продукции, работ и услуг малыми предприятиями составил 11,5% в общем объеме выпускаемой продукции в целом по району. Численность занятых на данных предприятиях- 466 человек. Число зарегистрированных предпринимателей на 01.01.10.- 204 человека.

Отраслевая структура предприятий малого бизнеса,

количество предприятий



Территориальная структура предпринимательства в районе характеризуется явным преобладанием его в районном центре - село Кыштовка.

Основные показатели развития малого предпринимательства

Показатели	годы:		
	2007	2008	2009
Количество малых предприятий, ед.	23	23	19
в том числе действующие	19	19	19
Среднесписочная численность работающих, чел	477	495	466
Численность индивидуальных предпринимателей, чел.	167	178	204

1.13.5 Торговля и платные услуги

Потребительский рынок сегодня – это существенная часть экономики, затрагивающая интересы всего населения.

Потребительский рынок Кыштовского района характеризуется экономической стабильностью, ростом розничного товарооборота, обеспеченностью товарами.

Торговое обслуживание населения в районе осуществляют 153 стационарных розничных предприятия (132 магазина, 16 павильонов, 5 киосков) общей площадью 8,5 тыс. кв.м., работают 4 предприятия общественного питания на 173 посадочных мест, 13 магазинов на дому, 16 мелкорозничных объекта. Режим работы большинства магазинов позволяет

покупателям приобретать необходимые товары в вечернее время. Для удобства, некоторые павильоны работают круглосуточно.

В малонаселенных пунктах содержать торговую точку постоянно не выгодно, т.к. затраты по текущим расходам очень большие, а товарооборот низкий. По заявкам населения продавцы близ лежащих магазинов осуществляют выездную торговлю.

В формировании оборота розничной торговли (за отчетный период достигшего 376,0 млн. рублей) прослеживаются положительные тенденции. Основа розничного товарооборота - продажи индивидуальных предпринимателей, несколько снизилась - доля потребительской кооперации 21 % (75,5 млн. руб.). Рост товарооборота вызван значительным расширением ассортимента.

Большая часть торговых точек принадлежит индивидуальным предпринимателям. Ассортимент предлагаемой продукции позволяет удовлетворить спрос населения, как в райцентре, так и в селах района. Организована торговля товарами повседневного спроса, бытовой техникой, хозяйственными товарами, мебелью и другими.

Оборот предприятий общественного питания за отчетный период - 5560 тыс. руб. Резкое увеличение оборота к уровню 2008 года связано с расширением их ассортимента.

Сеть предприятий общественного питания составляет 4 предприятия с общим числом посадочных мест 173 (увеличение на 16 мест). Оборота общественного питания достиг 5560,0 тыс. руб. Обеспечение населения района посадочными местами в предприятиях питания остается недостаточным и составляет на 1000 жителей 12 мест.

Сфера платных услуг занимает важное место на потребительском рынке района. Объем платных услуг, оказанных населению района в 2009 году - 17,4 млн. рублей, из них бытовых - 13,7% или 3,7 млн.руб (рост к прошлому году - 116,8%). В сфере бытового обслуживания населения района работают 28 объектов. Бытовыми услугами занято 107 специалистов.

В рамках ведомственной целевой программы «Развитие бытового обслуживания населения Новосибирской области на 2009-2011 годы» из областного бюджета 6-ти предпринимателям выданы субсидии в размере 70% от затрат, предусмотренных проектом. Оказана поддержка в сумме - 238 тыс. руб. (мастерская по ремонту обуви, парикмахерские «Локон» и «Людмила», маникюрный кабинет, мастерские по ремонту телерадиоаппаратуры и холодильников).

Основные показатели развития потребительского рынка

Показатели	г о д ы		
	2007	2008	2009
1. Оборота розничной торговли (млн. руб.)	283,9	372,3	381,6
2. Структура оборота розничной торговли (%)			
- продовольственные товары	70	67	65
- непродовольственные товары	30	33	35

3. Оборот розничной торговли на душу населения, руб.	20039,5	26978,3	28141,6
4. Индекс физического объема оборота розничной торговли, % к предыдущему году	101,8	119,5	100,0
5. Суммарный объем платных услуг населению (млн. руб.)	32,7	43,4	49,1
в том числе объем бытовых услуг населению (%)	6,8	7,3	7,5
6. Объем платных услуг на душу населения, руб.	2308,2	3144,9	3620,9
7. Индекс физического объема платных услуг населению, % к предыдущему году	118,2	120,1	103,0

1.13.6 Инвестиции и строительство

Ежегодно растут объемы инвестиций, направленных в развитие экономики и социальной сферы. В 2009 году привлечено инвестиций в основной капитал 231,2 млн. рублей (увеличение в 2 раза к уровню 2007 года).

Необходимо отметить положительные изменения в структуре инвестиций по видам экономической деятельности. Доля инвестиций в сельском хозяйстве в общем объеме инвестиционных вложений выросла в два раза. Достаточно большие инвестиционные вложения на приобретение оборудования были осуществлены в сфере образования и здравоохранения. Наибольший удельный вес в общем объеме инвестиций имеют инвестиции строительной отрасли – более 70%.



С целью расширения площадей амбулаторно-поликлинического звена и размещения дополнительного лечебно-диагностического оборудования для обеспечения населения района медицинскими услугами согласно современным стандартам качества в 2010 году начато строительство поликлиники. Объект будет сдан в сентябре 2012 года.

Объемы работ, выполненных по договорам строительного подряда, имеют устойчивую тенденцию роста.

Начиная с 2006 года, увеличиваются объемы жилищного строительства. До 2008 года в основном все жилые дома строились за счет собственных средств населения или с привлечением кредитов банков.

Ежегодно увеличивается число желающих принять участие в федеральной целевой программе «Социальное развитие села до 2012 года». За три года построено 42 индивидуальных жилых дома. В этом году в рамках программы ведется строительство 30 индивидуальных домов. Активно включились в новую областную программу «О государственной поддержке застройщиков, осуществляющих строительство индивидуальных жилых домов в сельских поселениях Новосибирской области», жители сел района, получили поддержку 10 человек. Ежегодно строятся жилые дома для многодетных семей.

В рамках областной целевой программы «Обеспечение населения Новосибирской области питьевой водой» в 2008 году построен водопровод в с. Кыштовка с установкой очистных сооружений протяженностью 13,2 км.

За счет средств федерального бюджета (федеральная целевая программа) возведены гидротехнические сооружения на реке Тара.

Ежегодно предусматриваются значительные суммы на капитальный ремонт и подготовку к зиме объектов социально-культурной и дорожной сферы, коммунального хозяйства.

В 2008 году Томская транспортная кампания вложила инвестиции, купив на аукционе аэропорт малой авиации для осуществления авиaperевозок вертолетами до нефтяных месторождений.

1.13.7 Состояние окружающей среды

Экологическая ситуация на территории района обусловлена наличием ряда факторов, ухудшающих состояние окружающей среды, в первую очередь в районах экономической деятельности человека.

Атмосферный воздух. Основная доля вредных выбросов приходится на автомобильный транспорт (73% валового выброса).

Основной и наиболее актуальной проблемой территории является качество подаваемой населению питьевой воды. Отмечается крайне неблагоприятная обстановка по обеспечению населения доброкачественной питьевой водой, качество подаваемой питьевой воды населению не соответствует требованиям СанПин 2.1.4.1074-01 «Вода питьевая». Серьезную проблему в сфере гигиены водоснабжения населению представляет - неудовлетворительное качество воды подземных источников по санитарно-химическим показателям, отсутствие на водопроводах необходимых водоочистных сооружений, а также слабое материально-техническое обеспечение служб, эксплуатирующих системы водоснабжения и канализации, низкий уровень подготовки кадрового состава.

Большой проблемой, создающую экологическую угрозу, влияющую на сохранение и оздоровление окружающей среды в районе, является проблема образования и размещения твердых бытовых отходов. Несовершенство системы сбора и удаления ТБО ведет к захлапнению территории района-образованию неорганизованных свалок. Строительство полигонов ТБО,

соответствующих государственным требованиям и нормам, требует больших финансовых вложений.

1.13.8 Финансовое состояние предприятий и организаций

Порядка половины предприятий и организаций района сработали с прибылью. Сальдированный финансовый результат (прибыль – убытки) деятельности предприятий за 2009 год положительный и составил- 0,4 млн. рублей.

Конечные финансовые результаты деятельности предприятий и организаций

Показатели	Г о д ы		
	2007	2008	2009
1. Сумма полученной прибыли (млн. руб.)	16,9	18,7	10,4
2. Сумма полученного убытка (млн. руб.)	7,5	10,3	9,5
3. Удельный вес прибыльных предприятий, всего, %	54,3	73,5	50
в том числе			
- в промышленности	50	33,3	20
- в сельском хозяйстве	56,5	81,3	56
4. Сумма кредиторской задолженности (млн. руб.)	19,4	16,8	19,5
5. Сумма дебиторской задолженности (млн. руб.)	6,6	8,7	11,5

В структуре взаиморасчетов предприятий и организаций за отчетный период наблюдается рост кредиторской и дебиторской задолженности.

1.13.9 Исполнение бюджета

В течение 2007-2009 гг. прослеживается положительная тенденция значительного роста доходной части консолидированного бюджета района.

Структура бюджета

Показатели	Г о д ы		
	2007	2008	2009
1. Доходы бюджета (млн. руб.), всего	336,7	390,9	426,6
в том числе на душу населения, руб.	22834,86	27592,29	30892,89
2. Собственные доходы бюджета, млн. руб.	185,7	260,6	269,8
в том числе на душу населения, руб.	12594,1	18394,86	19537,98
3. Расходы бюджета, млн. руб., всего	329,0	400,0	410,1

в том числе на душу населения, руб.	22312,65	28234,63	29698,02
4. Структура расходной части бюджета по направлениям (%)			
- образование	44,7	42,4	45,9
- здравоохранение	7,6	7,8	8,4
- жилищно-коммунальное хозяйство	4,9	15,6	6,6
- муниципальное управление	13,3	11,3	11,1

В целях повышения финансово-экономической устойчивости бюджета муниципального района, собираемости налоговых и неналоговых платежей, оптимизации бюджетных расходов при администрации Кыштовского района создана комиссия по работе с предприятиями налогоплательщиками. Систематически проводилась работа с предприятиями по выработке мер, направленных на обеспечение уплаты налогов в полном объеме и погашение задолженности в бюджеты всех уровней.

Осуществляется контроль над поступлением арендной платы от сдачи в аренду муниципального имущества и земли.

В целях обеспечения эффективного расходования средств бюджета и внебюджетных источников финансирования при размещении заказов на поставки товаров, выполнение работ и оказание услуг для муниципальных нужд, закупки товаров и оказание услуг осуществлялось согласно Федерального закона от 21.07.2005 № 94-ФЗ «О размещении заказа на поставки товаров, выполнение работ, оказание услуг для государственных и муниципальных нужд», путем проведения торгов, аукционов и запроса котировок.

2. Основные проблемы социально-экономического развития

На развитие Кыштовского района влияют практически все характерные для Новосибирской области и России в целом негативные тенденции последнего времени. Проблемная ситуация в районе усугубляется еще и неблагоприятными природно-климатическими и экономико-географическими условиями (удаленность от железнодорожных станций, основных рынков), отставанием развития производственной и социальной инфраструктуры.

Основные проблемы социально-экономического развития района на планируемый период следующие.

2.1. Демографические проблемы.

Остается низкой рождаемость населения, число умерших превышает число родившихся. Продолжается процесс старения населения. Следует отметить, что основными составляющими сокращения численности населения в настоящее время являются не только естественная, но и миграционная убыль.

2.2. Невысокий уровень жизни населения при значительной социальной и экономической дифференциации.

Резкая дифференциация населения по уровню доходов при низком их среднем уровне снижает качество жизни значительной части населения района

По-прежнему высоко число нуждающихся в социальной поддержке. Численность малообеспеченного населения, состоящего на учете в органах социальной защиты населения, на конец 2009 года составила 22% всего населения района.

Распространение среди населения социально-опасных явлений: алкоголизма, наркомании, социального сиротства.

Трудовая деградация и депопуляция части населения (особенно остро проблема стоит в отдаленных селах).

2.3. Проблема занятости.

Уровень безработицы остается достаточно высоким. На предприятиях создается мало новых рабочих мест. Усиливается дефицит квалифицированных рабочих кадров, в особенности в сельском хозяйстве.

2.4. Проблемы транспортно-дорожного комплекса и связи.

В дорожно-транспортном комплексе сохраняется высокий уровень старения и износа основных фондов. Транспортные коммуникации нуждаются в существенной реконструкции. Низкий технический уровень существующих дорог в районе способствует снижению сроков службы автомобильного транспорта, увеличению расходов на техническое обслуживание.

Не все населенные пункты района имеют надежную связь с районным центром.

2.5. Проблемы в сфере образования.

Требуются значительные капиталовложения для обновления школьной инфраструктуры и обеспечения условий отвечающим современным требованиям.

Не в полной мере населению района обеспечено услугами дошкольного образования (сохраняется очередь в райцентре).

Обеспечение ОУ квалифицированными кадрами.

2.6. Проблемы в сфере здравоохранения.

Остаются некомплектованными врачами 2 участковых больницы (Сергеевская, Верх-Тарская). В поликлинике ЦРБ остаются вакантные должности. Требуется укрепления материальная база системы здравоохранения района.

Оснащение ФАПов необходимым оборудованием и инструментарием, согласно «Перечня медицинского оборудования, инструментария фельдшерско-акушерских пунктов».

2.7. Проблемы в сфере культуры.

Остается на невысоком уровне материально-техническая база учреждений культуры.

На недостаточном уровне ведется комплектование библиотек книжными и периодическими изданиями.

Остается острой кадровой проблема.

Проблемы в сфере физической культуры и спорта

Недостаточное качество общедоступной социальной инфраструктуры, ориентированной на массовые слои населения: практически не обновляется материально-техническая база учреждений системы физической культуры и спорта. Отсутствует спортивный комплекс.

Проблемы в сфере социальной защиты населения

По-прежнему остро стоит вопрос перед муниципальными образованиями и службами района по созданию условий для улучшения материального положения семей с детьми, об оказании помощи в их самообеспечении, повышении статуса семьи, ответственного родительства.

Проблема обеспечения жильем лиц из числа детей сирот, оставшихся без попечения родителей, нуждающихся в предоставлении жилья.

2.8. Проблемы развития жилищно-коммунального хозяйства.

Основными проблемами развития данной отрасли является высокая степень износа основных производственных фондов и как следствие этого - невысокое качество предоставляемых услуг.

Низкий уровень благоустройства жилого фонда района.

Недостаточный объем инвестиций на модернизацию объектов жилищно-коммунального хозяйства.

Также острой проблемой остается сложное финансовое положение предприятий ЖКХ, недостаток оборотных средств, неплатежи за потребленные услуги.

2.10. Проблемы развития промышленности.

Финансовое состояние предприятий ослаблено. Происходит рост издержек производства, связанных с повышением цен на энергоносители, комплектующие. Остается высокой себестоимость производимой продукции, что снижает рентабельность производства.

В связи с высокой степенью изношенности оборудования и дороговизны нового Пищекомбинат Кыштовского ПТПО не может наладить выпуск безалкогольных напитков, которые пользуются спросом населения нашего района.

Из-за отсутствия оборотных средств мясоперерабатывающий завод «Лесная Поляна» фактически осуществляет услуги по переработке продукции из давальческого сырья.

По причине уменьшения поставок молока от хозяйств района, снизил объемы выпускаемой продукции ЗАО маслодельный завод «Верх-Тарский».

Ориентация предприятий малого бизнеса преимущественно на сферу торговли.

2.11. Проблемы развития агропромышленного комплекса.

Наиболее острой проблемой в агропромышленном комплексе района является сложное финансовое состояние предприятий сельского хозяйства, которое характеризуется ростом кредиторской задолженностью, убыточностью предприятий. Основными причинами являются диспаритет цен на производимую продукцию и материально-технические ресурсы, рост цен на ГСМ, недостаток оборотных средств. Остается низкой рентабельность сельскохозяйственного производства.

Очень остро стоит проблема высокого физического и морального износа основных производственных фондов отрасли.

2.12. Низкий уровень инвестирования.

Несмотря на положительную динамику роста инвестиций в основной капитал, их величина не обеспечивает восполнение выбывающих и морально устаревших основных фондов.

2.13. Проблемы потребительского рынка товаров и услуг.

Сложившаяся многозвенность, а также удаленность района от областного центра, железнодорожной станции способствует значительному росту цен на товары (особенно на непродовольственные) и услуги.

Проблемы развития малого и среднего предпринимательства

Удаленность областного центра, где доходность от предпринимательской деятельности выше.

Отсутствие помещений муниципальной собственности, пригодных для расположения объектов малого предпринимательства.

2.14. Проблемы охраны окружающей среды.

Основными источниками загрязнения атмосферы являются автомобильный транспорт, отопительные котельные.

Основной из наиболее актуальных проблем территории является качество подаваемой населению питьевой воды. Отмечается крайне неблагоприятная обстановка по обеспечению населения доброкачественной питьевой водой, качество подаваемой питьевой воды населению не соответствует требованиям СанПин 2.1.4.1074-01 «Вода питьевая». Отсутствуют отстойники в системах водопроводов в большинстве населенных пунктов района.

Недостаточно решена ситуация образования и хранения отходов, как производственных, так и бытовых. Свалки не оборудованы информационными знаками, отходы в подавляющем большинстве не буртуются. Вокруг населенных пунктов наблюдаются несанкционированные свалки.

3. Концепция социально-экономического развития Кыштовского района

3.1 Стратегические цели социально-экономического развития района на 2011-2025 годы

Генеральной стратегической целью является обеспечение роста благосостояния и качества жизни населения района.

Основываясь на проведенном анализе социально-экономического положения района, изучив мнения основных групп населения на основе проведенного анкетирования, выделяются следующие приоритетные цели (направления), позволяющие реализовать генеральную стратегическую цель:

1. Обеспечение роста реальных денежных доходов населения на основе роста экономики, а также за счет создания условий для повышения трудовой занятости и развития предпринимательской деятельности, роста заработной платы, сокращения отраслевой и территориальной дифференциации оплаты труда, используя механизм отраслевых, территориальных соглашений и коллективных договоров.

2. Создание условий для роста экономики за счет эффективного использования природного и производственного потенциала территории. Создание условий для притока инвестиций в развитие экономики и социальной сферы района. Повышение конкурентоспособности производимой продукции за счет повышения ее качества. Создание условий и стимулирование развития действующих промышленных предприятий района, а также вновь созданных производств.

3. Создание условий и совершенствование форм поддержки для развития сельскохозяйственного производства.

4. Обеспечение роста налогового потенциала и повышение уровня обеспеченности доходной базы за счет собственных доходов на основе роста экономики района.

5. Создание условий для качественного развития общественной инфраструктуры района (образования, здравоохранения, социального обеспечения, культуры, ЖКХ).

6. Совершенствование взаимодействия органов власти с населением.

Концепция социально-экономического развития Кыштовского района на 2011–2025 гг., создавая предпосылки для повышения качества жизни населения, обеспечит условия для улучшения здоровья, проведение политики, направленной на формирование у молодого поколения эталонов здорового образа жизни, образованности, культуры и интеллектуального развития, которые будут востребованы в районе через 10–15–20 лет.

Качественное повышение уровня жизни населения района невозможно без бережного отношения к окружающей среде и рациональному природопользованию. Высокие доходы населения и удовлетворение его потребностей не дадут должного эффекта в условиях резкого ухудшения качества природной среды. Поэтому задачей является улучшение экологической ситуации. От этого зависит возможность нормальной жизнедеятельности новых поколений – будущих жителей района.

Решение этих задач невозможно без формирования экономической базы, адекватной их масштабам и сложности.

В ближайшее время усилия должны быть сосредоточены на стабилизации уровня и качества жизни, повышении реальных доходов основных групп населения, приближении реальной заработной платы к среднеобластным нормативам, наращивании потенциала системы образования, здравоохранения, культуры.

На этапе 2011–2015 годов планируется обеспечить увеличение нормативного уровня реальных доходов экономически активного населения, повышение уровня оплаты труда, реализация приоритетных национальных проектов, улучшение материальной базы учреждений образования, культуры, здравоохранения, сокращения (прежде всего детской) смертности, сохранения уровня рождаемости и снижения миграционного оттока.

3.2. Механизмы реализации концепции социально-экономического развития Кыштовского района.

Достижение целей концепции осуществляется посредством реализации комплексной программы социально-экономического развития Кыштовского района на 2011-2025 годы (далее – программа).

Механизм реализации концепции определяет комплекс мер воздействия органов местного самоуправления на экономику района с целью достижения результатов программы.

Для реализации программы предусматривается использование рычагов государственной экономической, финансовой и бюджетной политики при рациональном сочетании федеральных, региональных, местных, отраслевых интересов ключевых экономических субъектов и всех слоев населения Кыштовского района.

Реализация программы будет осуществляться путем:

- целенаправленного привлечения средств частных инвесторов к реализации проектов, входящих в перечень программных мероприятий;
- общего повышения инвестиционной привлекательности Новосибирской области и Кыштовского района;
- использования прямой государственной поддержки.

Программа предусматривает следующие основные механизмы для достижения поставленных целей:

1. Привлечение средств частных инвесторов.

Частные инвестиции имеют двойное значение для успешной реализации системы программных мероприятий. Во-первых, они являются важным источником финансирования. Во-вторых, частный инвестор является заинтересованным лицом и, фактически, будет выполнять функции контроля за исполнением программы исходя из собственных коммерческих интересов.

2. Общее повышение инвестиционной привлекательности района.

Успешная реализация целей программы в значительной степени определяется расширением круга участников инвестиционного процесса

3. Проведение работы по включению максимального числа мероприятий, требующих финансирования, в перечень федеральных и областных целевых программ.

Целевые программы обеспечивают решение наиболее острых проблем по различным направлениям.

4. Создание и контроль наиболее перспективных инвестиционных проектов и бизнес-планов данных проектов. Это позволит отслеживать и, при возможности, претворять в жизнь перспективные планы и намерения по развитию той или иной отрасли экономики в том или ином муниципальном образовании.

5. Взаимодействие с банковскими структурами, укрепление роли банков в развитии экономики.

Все аспекты управленческой деятельности и составляют содержание концепции социально-экономического развития. Концепция имеет социальную направленность. Она призвана обеспечить жителям района соответствие стандартам качества жизни. Район, не имея жестких ограничений по энергетическим, сырьевым, производственным и инфраструктурным возможностям, испытывает некоторый дефицит в качественных трудовых ресурсах. Эта ситуация может обостриться в ближайшие годы. Сегодня происходит миграционный отток наиболее активной части населения – молодежи, получившей образование. Поэтому во главу угла развития района ставится двуединая задача: повышение качества человеческого потенциала и создание достойных условий жизнедеятельности людей.

Основными исполнителями программы являются управления, отделы администрации района, консультативный совет по вопросам социально-экономического развития, предприятия и организации Кыштовского района.

Порядок финансирования программных мероприятий определяется соответствующими нормативно-правовыми актами Правительства Российской Федерации, Новосибирской области и органов местного самоуправления Кыштовского района.

4. Стратегический план социально-экономического развития Кыштовского района.

4.1 Базовый сценарий социально-экономического развития Кыштовского района.

В зависимости от сочетания внешних и внутренних условий развитие Кыштовского района может пойти по одному или сочетанию следующих трех сценариев.

Инерционный сценарий – продолжает сложившиеся тенденции социально-экономического развития Кыштовского района.

Данный сценарий исходит из предположения о том, что району в силу низкой конкурентоспособности его экономики не удастся привлечь для своего развития крупные инвестиции. Собственники промышленных и сельскохозяйственных предприятий района будут в основном поддерживать и частично модернизировать существующие производства, а в отдельных случаях закрывать явно убыточные или неперспективные. Источники финансирования, на которые следует рассчитывать при реализации инерционного сценария, ограничиваются в основном дотациями из областного бюджета (доходы местного бюджета не покрывают даже текущих расходов) и финансированием за счет целевых региональных и федеральных программ.

Так, за счет осуществления приоритетных национальных проектов и дотаций из областного бюджета произойдет некоторое увеличение объемов жилищного строительства, улучшится ситуация в системах образования и здравоохранения. За счет реализации областных целевых программ получит развитие сфера культуры, будет оказана поддержка развитию малого бизнеса, что обеспечит повышение занятости и увеличение налоговых поступлений в местный бюджет. Все это обеспечит определенное повышение качества жизни населения. В то же время, основные проблемы района, выявленные в ходе анализа существующей ситуации, останутся неразрешенными. Объемы производства в сельском хозяйстве увеличатся незначительно, однако, при этом может происходить сокращение количества рабочих мест. При данном сценарии не удастся существенно изменить вектор демографической ситуации в районе. Численность населения района будет устойчиво снижаться и к концу планового периода может опуститься до 12,0 тыс. человек. Еще более увеличится доля населения пенсионного возраста. Из-за дефицита рабочих мест усилится маятниковая миграция трудоспособного населения, когда жители района выбирают работу вахтовым методом в городе Новосибирске и других населенных пунктах Новосибирской и других областей. Одним из самых тяжелых стратегических последствий выбора такого пути будет отток молодежи из района. Бюджет района останется глубоко дотационным.

Вышеизложенный сценарий развития района следует признать бесперспективным и нежелательным, т.к. не решает многие проблемы района.

Инновационный сценарий – сценарий, ориентированный на траекторию развития муниципального образования, принципиально отличную от предпланового периода. Содержательные итоги данного сценария таковы.

Численность населения стабилизируется к 2020 г. с нарастанием ее к 2025 г. до 15,0 тыс. чел. Ожидаются более быстрый рост населения в трудоспособном возрасте и стабилизация численности трудоспособного населения. Инвестиции

в основной капитал увеличатся в 2025 г. по сравнению с 2009 г. в 3,0 раза. В расчеты заложено ускоренное выбытие устаревших основных фондов. Очевидно, что для реализации инновационного сценария не всегда имеются возможности.

Переходный сценарий – сценарий, предполагающий наличие на определенных этапах как инерционных, так и инновационных траекторий развития муниципального образования.

Переходный сценарий выбран целевым при определении направлений социально-экономической политики Кыштовского района.

В качестве отправных позиций для построения переходного сценария развития Кыштовского района рассматриваются условия и параметры приближения к максимальному (инновационному) сценарию.

Переходный сценарий отвечает задаче высокого и устойчивого роста экономики Кыштовского района во все периоды рассматриваемого сценария.

4.2. Этапы реализации выбранного сценария достижения стратегических целей социально-экономического развития района.

Программа социально-экономического развития Кыштовского района рассчитана на срок 2011-2025 гг. Реализация программы будет осуществляться в три этапа:

1. 2011-2015 г. – первый этап реализации программы социально-экономического развития района определен как фундамент в строительстве модели выхода из социально-экономического кризиса.

Данный этап предполагает проведение мероприятий, необходимых для решения первоочередных задач в экономической и социальной сфере, направленных на создание благоприятного климата для привлечения на территорию района инвестиций, прежде всего, в производственную сферу, предполагает активный поиск крупных инвесторов, формирование районной базы разносторонних инвестиционных предложений. Основной акцент будет сделан на развитие сельскохозяйственной сферы. Ожидаемый прирост объема валовой продукции сельского хозяйства будет обеспечен за счет прироста продукции сельского хозяйства по основным видам (зерно, мясо, молоко). Повышение эффективности производства и реализации продукции предполагается обеспечить за счет:

- устойчивым развитием сельхозпредприятий;
- значительным увеличением ЛПХ, используемых кредитный ресурс на льготных условиях;
- эффективного использования сельскохозяйственных земель.

Добившись устойчивого развития АПК, постепенно улучшатся условия жизнедеятельности сельского населения, в связи, с чем программой предусмотрены мероприятия по развитию и реконструкции объектов социальной инфраструктуры сельских населенных пунктов.

2. 2016-2020 гг. – второй этап – это основной этап реализации программы, направленный, прежде всего, на закрепление достигнутых на протяжении первого этапа положительных результатов и дальнейшее развитие в экономической сфере района. Это позволит в значительной мере сократить оттоки финансовых средств с территории района. Увеличить собственную доходную базу. Улучшить качество и расширить сектор предлагаемых

населению района товаров работ и услуг, повысить конкурентоспособность района по отношению к другим территориям. Вместе с тем, большое усилие на данном этапе будет приложено к снижению уровня безработицы, созданию благоприятного климата для улучшения демографической ситуации, сложившейся на территории района, а также снижению оттока населения района на территории других районов путем увеличения престижа и качества жизни, строительства нового жилья.

3. 2021-2025 гг. – продолжение реализации инвестиционных и социальных мероприятий, закрепляющих достигнутые на первых этапах реализации Программы положительные сдвиги в развитии экономики и реформировании социальной сферы, а также создающих основы для дальнейшего стратегического развития района. Вместе с тем, предполагается закрепление сформированного на первых этапах имиджа и престижа района, а также межтерриториальных деловых отношений.

4.3. Основные механизмы реализации стратегического плана

1) Разработка и реализация муниципальных целевых программ, ориентированных на решение ключевых проблем долгосрочного развития Кыштовского района.

2) отработка механизмов инициирования инвестиционных проектов, их отбора, реализации и контроля за их выполнением. Это является ключевой задачей, которая должна решаться на принципах государственно-частного партнерства;

3) принятие новых муниципальных правовых актов и совершенствование существующего законодательства в части управления развитием района и усиления роли стратегического планирования;

4) для обеспечения административной поддержки выполнения Стратегического плана формируются и утверждаются планы долгосрочных, среднесрочных и текущих мероприятий по реализации комплексной программы социально-экономического развития, которые представляют собой перечень мероприятий, заданий, выполнение которых берут на себя подразделения администрации Кыштовского района;

5) Система мониторинга реализации Стратегического плана

Стратегический план - это открытое партнерство властей, населения и бизнеса, а значит, и контроль его выполнения также должен быть открытым. Гласность и открытость в разработке и реализации плана - залог его успеха и соответствия потребностям местного сообщества. Контроль и оценка результатов необходимы для того, чтобы не только оценить успехи, но и ускорить необходимые решения, а также вносить коррективы, если запланированные действия не дают ожидаемых результатов.

Мониторинг проводится с целью обеспечения реализации и поддержания постоянной актуальности Стратегического плана. С учетом результатов мониторинга принимаются решения о распределении ресурсов и корректировке целей и мер Стратегического плана.

4.4 Основные задачи местного сообщества по реализации стратегического плана (долгосрочные, среднесрочные).

Для достижения генеральной цели социально-экономического развития Кыштовского района необходимо решить совокупность задач,

сформулированных с учетом целесообразных и возможных сроков и последовательности их решения.

В долгосрочном периоде необходимо решение следующих задач:

- изменить демографическую ситуацию;
- обеспечить качественный прорыв в уровне жизни населения;
- обеспечить благоприятные экономические и финансовые условия для развития сельского хозяйства и промышленности;
- повышение инвестиционной привлекательности района, эффективное развитие строительного комплекса

В среднесрочном и краткосрочном периодах необходимо решение следующих локальных задач:

1) задачи развития промышленности и сельского хозяйства:

- увеличение объема инвестиций в основной капитал;
- повышение уровня занятости экономически активного населения;
- модернизация производств.

2) задачи строительного комплекса:

- ликвидация ветхого и аварийного жилья;
- увеличение объемов вводимого жилья;
- капитальный ремонт объектов социальной сферы, инженерной и транспортной инфраструктуры;
- модернизация и реконструкция имеющегося жилого фонда и др.

3) задачи транспортного комплекса и связи:

- обеспечение телефонной связью жителей района;
- обеспечение высокого качества предоставляемых услуг связи и расширение их перечня;
- обеспечение регулярности движения транспорта и повышение качества пассажирских перевозок;

4) задачи развития жилищно-коммунального хозяйства:

- повышение эффективности и комплексное развитие инженерной инфраструктуры;
- реализация государственной политики реформирования ЖКХ;
- модернизация инфраструктуры.

5) задачи развития жилищной сферы:

- переселение граждан из ветхого и аварийного жилья;
- обеспечение жильем социально не защищенных слоев населения;
- содействие решению жилищных проблем молодых семей.

6) задачи развития потребительского рынка:

- развитие бытового обслуживания;
- обеспечение высокого качества торгового и бытового обслуживания населения.

7) задачи развития малого предпринимательства:

- формирование и развитие инфраструктуры поддержки малого предпринимательства;
- создание рабочих мест;
- оказание консультационной и методической помощи субъектам малого предпринимательства.

8) задачи социальной сферы:

- внедрения современных инновационных технологий в социальной сфере;
- модернизация и развитие материально-технической базы организаций социальной сферы;
- обеспечение организаций социальной сферы квалифицированными кадрами;
- обеспечение доступности и качества медицинских, социальных услуг;
- повышение эффективности функционирования объектов социальной сферы;
- организация и осуществление социального обслуживания граждан пожилого возраста, инвалидов и других категорий граждан, находящихся в трудной жизненной ситуации, и др.

5. Долгосрочный план (программа) социально-экономического развития Кыштовского района на 2011-2020 годы

1. Основные проблемы социально-экономического развития Кыштовского района на планируемый период

Основные проблемы социально-экономического развития района в долгосрочной перспективе следующие.

1.1. Проблемы развития агропромышленного комплекса:

- сложное финансовое состояние сельскохозяйственных предприятий, что обостряет недостаток сельскохозяйственной продукции и усугубляет социальные проблемы села;
- значительное снижение производственно-технической оснащенности производства, высокий физический и моральный износ техники и оборудования, недостаток собственных средств организаций АПК на технико-технологическое перевооружение;
- недостаток оборотных средств;
- недостаток квалифицированных кадров, низкий уровень оплаты труда в сельском хозяйстве;
- ухудшение плодородия почв, низкий уровень применения минеральных удобрений и химических средств защиты растений.

1.2. Проблемы развития промышленности:

- низкая рентабельность промышленного производства;
- незагруженность действующих производственных мощностей;
- отсутствие инвестиций для модернизации и расширения основных фондов промышленности;
- недостаток квалифицированных кадров рабочих и специалистов.

1.3. Проблемы развития транспортного комплекса и связи:

- высокий уровень старения и износа основных фондов;
- низкий технический уровень существующих дорог;
- не все населенные пункты района имеют надежную связь с районным центром, в ряде сел отсутствуют дороги с твердым покрытием;
- наряду с развитием современных технологий используется морально устаревшее оборудование координатных станций, что сказывается на качестве предоставляемых услуг.

1.4. Проблемы развития жилищно-коммунального хозяйства:

- изношенность основных фондов системы водоснабжения;
- недостаток инвестиций в ЖКХ;
- сложное финансовое положение предприятий ЖКХ;
- высокая стоимость жилья на вторичном рынке.

1.5. Проблемы охраны окружающей среды:

- проблема обеспечения населения питьевой водой.

Неудовлетворительное качество питьевой воды, носящее природный характер, отсутствие очистных сооружений в источниках водоснабжения и водопроводных сооружениях.

Питьевая вода подается населению напрямую без предварительного отстаивания, предварительной водоподготовки;

- не отвечают санитарным нормам свалки твердых бытовых отходов, образованных на территории района.

1.6. Проблемы развития потребительского рынка:

- сложившаяся многозвенность, а также удаленность района от областного центра, железнодорожной станции способствует значительному росту цен на товары (особенно на непродовольственные), а также на оказываемые услуги.

1.7. Проблемы развития социальной сферы:

Демография. Остается низкой рождаемость населения, число умерших превышает число родившихся. Продолжается процесс старения населения. Следует отметить, что основными составляющими сокращения численности населения в настоящее время являются не только естественная, но и миграционная убыль.

Низкий уровень *доходов населения* при значительной социальной и экономической дифференциации.

Занятость населения. Уровень безработицы остается достаточно высоким. На предприятиях мало создается новых рабочих мест, имеет место несоответствие структуры заявок и вакансий. Усиливается дефицит квалифицированных рабочих кадров, в особенности в сельском хозяйстве, промышленности, малом бизнесе.

Здравоохранение. Остаются некомплектованными врачами 2 участковых больницы. В поликлинике ЦРБ остаются вакантные должности врача-фтизиатра, врача-лаборанта, врача-отоларинголога. Требуется укрепления материальной базы системы здравоохранения: требуют ремонта участковые больницы, ФАПы.

Образование.

- Ветхость и изношенность основных фондов — зданий и сооружений, особенно ярко просматривается проблема замены окон, половых покрытий, систем жизнеобеспечения.

- Материальная и техническая база образовательных учреждений не в полной мере приведена в соответствие с современными требованиями к обучению и воспитанию детей.

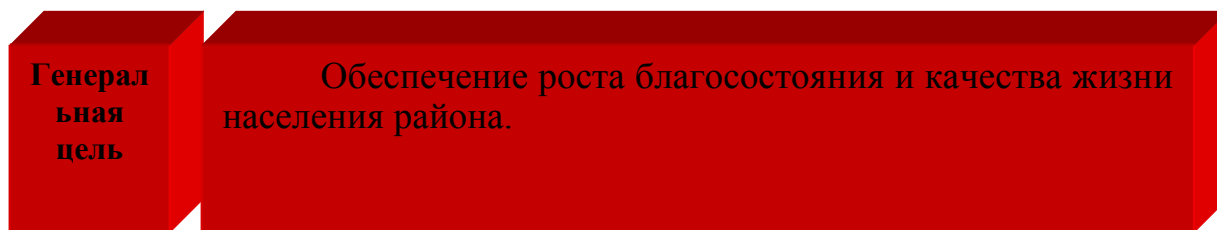
- Малочисленность образовательных учреждений общего образования. Старение педагогических кадров, оснащение учреждений общего образования квалифицированными специалистами.

Культура. В связи с отсутствием достаточного финансирования не достаточно обновляется материально-техническая база учреждений культуры современным световым, звуковым оборудованием, музыкальными инструментами, на недостаточном уровне ведется комплектование библиотек периодическими изданиями. Требуется укрепления материально-технической база учреждений культуры.

2. Цели и задачи комплексного социально-экономического развития муниципального образования на долгосрочную перспективу

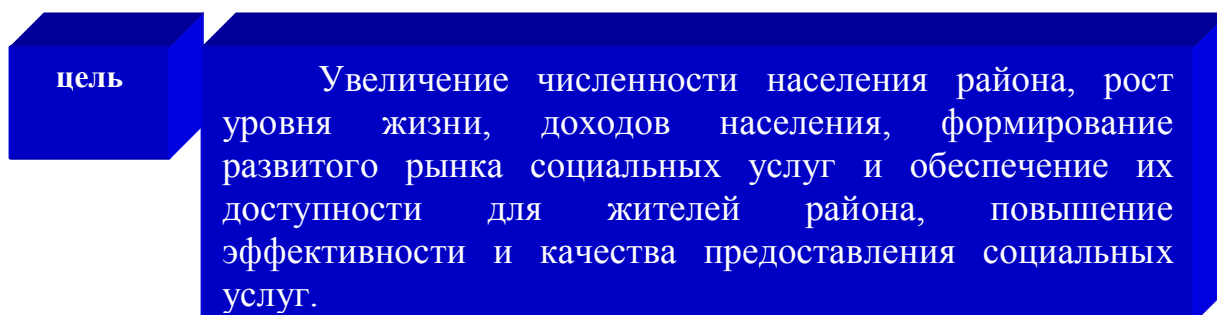
На основе проведенной оценки социально-экономического развития муниципального образования за период 2007-2009 годы, анализа основных

проблем перед муниципальным образованием Кыштовского района в долгосрочной перспективе стоят следующие цели и задачи.



2.1. Социальные цели и задачи плана

2.1.1. Демография и уровень жизни населения



Задачи:

- создание условий по повышению рождаемости, улучшению репродуктивного здоровья населения, в первую очередь женщин и новорожденных;
- создание для жителей района условий для эффективной трудовой занятости и развития предпринимательской инициативы;
- создание условий для роста среднедушевых доходов населения на основе роста экономики и повышения заработной платы работников, как основной составляющей доходов;
- увеличение адресной социальной помощи;
- обновление фондов социальной сферы.
- развитие системы социальной защиты семьи и детей, профилактика безнадзорности и правонарушений несовершеннолетних, организация оздоровления детей из социально незащищенных семей, обеспечение адресности предоставления пособия на детей;
- развитие системы социального обслуживания семьи и детей;
- развитие системы социальной защиты пожилых граждан и инвалидов;

2.1.2. Здоровье населения

цель

Сохранение и улучшение здоровья людей, стабилизация медико-демографической ситуации в районе.

Задачи:

- укрепление материально-технической базы учреждений здравоохранения;
- повышение укомплектованности и профессионального уровня медицинского персонала;
- улучшение качества оказания медицинской помощи больным;
- создание эффективной базы по предупреждению заболеваний, угрожающих репродуктивному здоровью, здоровью матерей и детей; заболеваний, приводящих к преждевременной смертности и инвалидности (болезни системы кровообращения, злокачественные новообразования, отравления, заболевания органов дыхания и инфекционные заболевания); заболеваний, представляющих социальную опасность (туберкулез, наркомания, ВИЧ), развитие системы профилактики заболеваний и активного сохранения здоровья путем реализации ОЦП «Предупреждение и борьба с заболеваниями социального характера», «Детская онкология/гематология», «Профилактика лечения артериальной гипертонии в Новосибирской области»;
- гарантированное обеспечение населения района лекарственными средствами и изделиями медицинского назначения.

2.1.3. Образование

цель

Обеспечение гарантий прав населения на получение качественного образования, отвечающего потребностям личности, общества и государства.

Задачи:

Общее образование

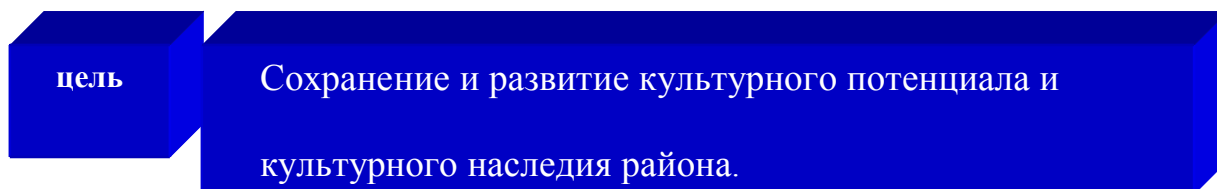
- оптимизация сети образовательных учреждений, позволяющая обеспечить гарантии прав детей на образование;
- создание условий для стабильного функционирования дошкольных образовательных учреждений;
- формирование условий для сохранения и укрепления здоровья обучающихся;
- обеспечение общего образования детей с ограниченными возможностями здоровья;
- обеспечение государственных гарантий социальной защиты детей;

- развитие семейных форм устройства детей-сирот и детей, оставшихся без попечения родителей;
- совершенствование образовательных программ, повышение качества образования через внедрение в образовательный процесс новых педагогических технологий, опирающихся на современные телекоммуникационные возможности (обеспечение компьютерами всех школ);
- укрепление преподавательского состава, повышение квалификации педагогов и управленческих кадров;
- создание условий для организации учебно-воспитательного процесса, развитие и укрепление учебно-материальной базы всех образовательных учреждений района;
- формирование эффективной системы профилактики безнадзорности, правонарушений, противодействия распространению алкоголизма, наркотических средств и табакокурения среди обучающихся;
- воспитание патриотизма, гражданственности, повышение нравственности подрастающего поколения.

Начальное профессиональное образование

- подготовка квалифицированного рабочего, способного адаптироваться на современном рынке труда, учитывая состояние и прогноз тенденций изменений потребности в кадрах;
- обеспечение прав граждан на получение профессиональных знаний;
- укрепление материально-технической базы (компьютеризация, обновление техники);
- совершенствование учебно-воспитательного процесса, создание условий для профессионального и нравственного развития личности;
- обновление содержания и технологий образовательного процесса, повышение квалификации инженерно-педагогических работников.

2.1.4. Культура



Задачи:

- поддержка народного творчества, традиционных художественных ремесел и культурно-досуговой деятельности;
- развитие профессионального искусства, поддержка молодых дарований;
- укрепление материально-технической базы учреждений культуры района за счет приобретения современного светового и звукового оборудования, музыкальных инструментов;
- комплектование книжного фонда центральной библиотечной системы;

- повышение укомплектованности и профессионального уровня работников культуры.

2.1.5. Физическая культура и спорт

цель

Повышение уровня здоровья и формирование здорового образа жизни средствами физической культуры и спорта.

Задачи:

- строительство нового строительного комплекса;
- укрепление и развитие сети физкультурно-оздоровительных объектов, оснащение их инвентарем и оборудованием;
- развитие массовой физической культуры и спорта, формирование ценностей здоровья и здорового образа жизни, развитие и привлечение детей, подростков и молодежи к занятиям физической культурой и спортом.

2.1.6. Обеспечение законности и правопорядка

цель

Повышение уровня безопасности населения, усиление законных прав и интересов граждан, обеспечение правопорядка на территории района.

Задачи:

- разработка и внедрение системы профилактических мер по устранению причин и условий совершения преступлений;
- проведение целевых мероприятий по предупреждению и пресечению экономической и бытовой преступности, преступности среди несовершеннолетних, распространению наркомании и пьянства;
- принятие комплексных мер по усилению охраны систем жизнеобеспечения района, по противодействию терроризму.

2.1.7. Средства массовой информации

цель

Информирование жителей района об общественно-политической жизни в районе, области и стране, деятельности администрации района по подготовке и принятию управленческих решений, доведение до общественности социально-экономических последствий принятых решений и предпринятых действий

Задачи:

- организация планомерной и системной работы с населением района посредством СМИ при участии руководителей администрации района;
- увеличение тиражных показателей районной газеты и повышение экономической эффективности ее издания;
- обеспечение устойчивого приема телевизионных программ на территории района;
- открытие местного телевизионного канала.

2.1.8. Труд и занятость

цель

Развитие и эффективное использование трудового потенциала района, повышение заработной платы работников, как основной составляющей доходов населения, создание условий для реализации трудовых прав граждан.

Задачи:

- создание условий для повышения уровня занятости населения, сокращения уровня безработицы;
- усиление трудовой мотивации учащейся и незанятой молодежи, трудоустройство несовершеннолетних в летний период;
- обеспечение сбалансированности рынка труда и рынка образовательных услуг;
- развитие коллективно-договорного регулирования трудовых отношений на основе доведения охвата работников крупных и средних предприятий коллективными договорами, заключения соглашений во всех основных отраслях экономики;
- создание системы непрерывного обучения требованиям охраны труда руководителей, работников организаций и отдельных категорий застрахованных лиц.

2.1.9. Жилищно-коммунальное хозяйство

цель

Улучшение качества жилищно-коммунальных услуг, обеспечение адресной защиты населения при оплате жилищно-коммунальных услуг.

Задачи:

- осуществление адресного предоставления льгот и субсидий за оказанные жилищно-коммунальные услуги;
- обеспечение вывода предприятий ЖКХ на режим безубыточного функционирования;
- обновление основных фондов предприятий ЖКХ
- осуществление поэтапной реализации программы переселения граждан из аварийного и ветхого жилья.

2.2. Экономические цели и задачи программы

2.2.1. Цели и задачи развития промышленного производства

цель

Устойчивое развитие промышленности в интересах повышения темпов экономического роста, пополнения бюджета.

Задачи:

- финансовое оздоровление, повышение эффективности работы промышленных предприятий, сокращение и ликвидация убыточных производств;
- создание условий по привлечению инвестиций в экономику района;
- оказание содействия по созданию новых рабочих мест, увеличению численности занятых в промышленности;
- оказание содействия в открытии кирпичного завода малой мощности с использованием местного сырья;
- оказание содействия в строительстве завода по переработке и утилизации попутного газа;
- разработка Крутихинского участка Горловского угольного бассейна;
- расширение рынков сбыта для товаропроизводителей района, принятие участия в областных ярмарках, заключение прямых договоров на поставку товаров;
- создание условий для развития производства конкурентоспособной продукции предприятиями промышленности.

2.2.2. Повышение использования потенциала сельскохозяйственного производства

цель

Стабильное, устойчивое развитие сельского хозяйства

Задачи:

- создание условий для повышения качества продукции, снижения издержек, повышения рентабельности производства;
- продолжение финансового оздоровления сельскохозяйственных предприятий;
- содействие в развитии мясного скотоводства;
- поддержка личных подсобных хозяйств;
- оказание поддержки в обеспечении сельскохозяйственных предприятий высококвалифицированными специалистами.

2.2.3. Расширение малого бизнеса

цель

Усиление роли малого бизнеса в социально-экономическом развитии района

Задачи:

- оказание инвестиционной поддержки субъектам малого предпринимательства;
- привлечение малого бизнеса к реализации муниципальных заказов;
- оказание содействия в продвижении продукции малых предприятий на новые рынки;
- содействие в подготовке и повышении квалификации специалистов сферы малого бизнеса.

2.2.4. Совершенствование развития транспортной системы и связи

цель

Эффективное развитие транспортной системы, удовлетворяющей потребностям района в перевозках грузов и пассажиров; полное и качественное обеспечение потребностей в услугах связи

Задачи:

- строительство дорог, в том числе продление автодороги «Кыштовка-Венгерово-Чаны» в северном направлении до Северного широтного коридора;
- обеспечение устойчивого сообщения со всеми населенными пунктами района;

- обеспечение сохранности существующей сети автомобильных дорог района.

2.2.5. Развитие инвестиционно- строительного комплекса

цель

Повышение инвестиционной привлекательности района, эффективное развитие строительного комплекса.

Задачи:

- создание условий по привлечению инвестиций в экономику и социальную сферу района;
- улучшение жилищных условий жителей района, увеличение объемов жилищного строительства;
- осуществление строительства социального жилья;
- развитие индивидуального жилищного строительства;
- проведение капитальных ремонтов и реконструкции объектов социальной сферы.

2.2.6. Развитие потребительского рынка товаров и услуг

цель

Обеспечение удовлетворения потребностей населения в товарах и услугах, увеличение налогооблагаемой базы местного бюджета.

Задачи:

- создание условий для развития и укрепления торговой сети;
- содействие развитию потребительской кооперации;
- обеспечение защиты прав потребителей, внедрение систем контроля качества товаров, поступающих в розничную торговую сеть района, гарантирующих покупателям право на качественные товары;
- оказание содействия развитию сферы услуг, в том числе бытовых, в населенных пунктах района.

2.2.7. Развитие муниципального хозяйства

цель

Эффективное развитие муниципального хозяйства в интересах повышения темпов экономического роста, пополнения бюджета

Задачи:

- повышение эффективности использования муниципального имущества;
- усиление контроля за исполнением договоров аренды муниципального имущества;
- завершение работ по землеустройству, инвентаризации и межеванию земельных участков, находящихся в муниципальной собственности;
- усиление контроля за поступлением земельного налога.

3. Ресурсы длительного пользования и резервы местного сообщества

3.1. Наличие свободных земельных ресурсов, пригодных для развития сельского хозяйства. Более эффективное использование земель сельскохозяйственного назначения (пашни, пастбищ и сенокосов) позволит получить высокие урожаи, создать прочную кормовую базу, что в свою очередь приведет к росту производства продукции животноводства

3.2. Наличие свободных земельных участков и производственных площадок (кирпичные здания ООО «Агротранссервиса», ОАО «Маслодельного завода», наличие электро-, водоснабжения), реконструкция которых в дальнейшем позволит использовать их в производственной сфере.

3.3. Наличие природных ресурсов, которые могут представлять интерес для промышленного освоения. На территории района имеются разведанные запасы полезных ископаемых: торфа, сапропели, кирпичных суглинков, нефти.

3.4. Наличие недоиспользованных производственных мощностей на промышленных предприятиях. По причине нехватки сырья, не в полном объеме используются производственные мощности ООО мясоперерабатывающего завода «Лесная поляна» (16,4%), ЗАО маслодельного завода «Верх-Тарский» (30%).

3.5. Наличие свободных трудовых ресурсов.

3.6. Возможность создания замкнутых технологических цепочек.

3.7. Наличие местных ресурсов (интеллектуальных, рекреационных, культурно-исторических и т.д.), обеспечивающих развитие перспективных направлений экономики.

3.8. Возможность кооперации с другими территориями.

3.9. Другие ресурсы и резервы (использование рекреационных ресурсов, сбор и переработка дикоросов и др.).

4. Основные элементы механизма реализации долгосрочного плана социально-экономического развития Кыштовского района.

4.1. Организационное обеспечение.

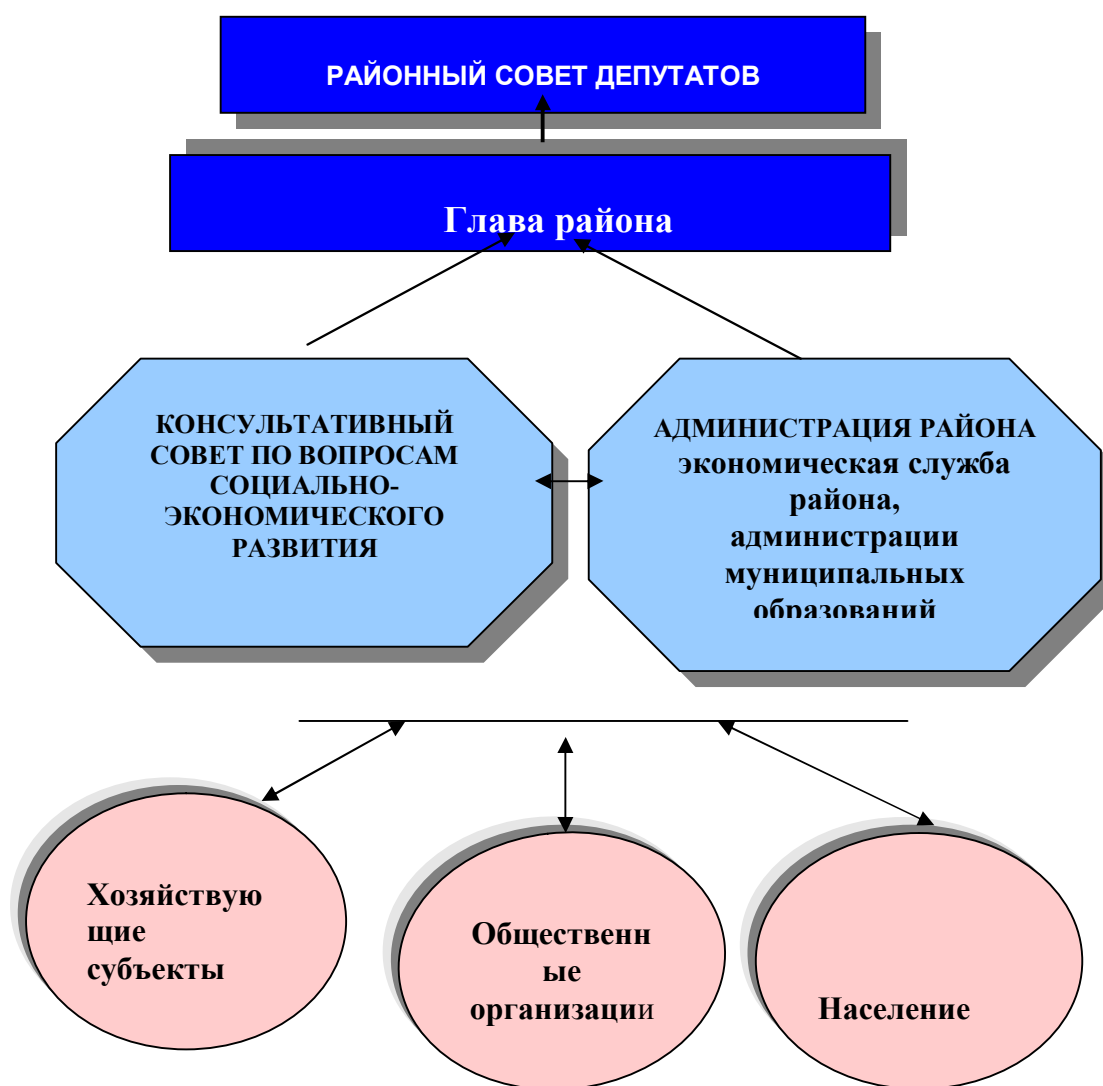
Программа социально-экономического развития на долгосрочную перспективу затрагивает весь комплекс задач, входящих в компетенцию и сферу ответственности органов государственной власти и местного самоуправления Кыштовского района.

Механизм управления Программой представляет собой комплекс управленческих задач, направленных на реализацию программных целей.

Важнейшим элементом Программы будет являться реализация областных целевых программ, коммерческих и некоммерческих (социальных) мероприятий. Организация процесса выполнения Программы требует обеспечения сочетания интересов района и области, задач отраслевого, стратегического и тактического управления, координации действий субъектов местного самоуправления, хозяйствующих субъектов.

Достижение поставленных в программе целей и приоритетов социально-экономического развития Кыштовского района возможно лишь при слаженном взаимодействии администрации района, районного Совета депутатов, субъектов хозяйствования и общественности.

В этой связи принципиальную схему взаимодействия участников ее реализации можно представить следующим образом:



Общее руководство реализацией Программы осуществляется главой администрации Кыштовского района.

Текущее руководство возлагается на заместителя главы района по экономике. В его функции входит:

- контроль за выполнением программных мероприятий;
- мониторинг реализации Программы;
- ежегодная корректировка перечня мероприятий в зависимости от изменения социально-экономических условий;
- координация действий всех участников Программы;
- информационное сопровождение реализации Программы.

На основании мониторинга реализации, в случае необходимости, осуществляется корректировка программных мероприятий. Корректировка может состоять в изменении состава мероприятий, сроков их реализации, объемов и источников их финансирования. Обоснованные корректировки программных мероприятий рассматриваются коллегиальным органом администрации района и утверждаются Советом депутатов района ежегодно.

4.2. Правовое обеспечение.

Программа будет осуществляться на правовой базе, основанной на положениях действующего законодательства Российской Федерации и Новосибирской области, правовых актов администрации Новосибирской области по вопросам программной разработки и направлениям решения актуальных проблем социально-экономического развития Новосибирской области, Устава Кыштовского района и иных муниципальных правовых актов Кыштовского района.

4.3. Инвестиционные (коммерческие) проекты и социальные (некоммерческие) мероприятия

Для решения социально-экономических задач района в рамках Программы будут реализовываться инвестиционные (коммерческие) проекты и социальные (некоммерческие) мероприятия.

В целях координации деятельности инвесторов будут использоваться такие методы, как партнерство бизнеса и власти, информационная поддержка. Для нужд инвесторов будет проводиться работа по выделению требуемых земельных участков, передача муниципального имущества в аренду.

Главным условием реализации проектов и мероприятий Программы является привлечение в экономику и социальную сферу Кыштовского района достаточных финансовых ресурсов. Немаловажную роль в реализации программных мероприятий будут играть кредиты коммерческих банков, собственные средства предприятий и организаций, средства целевых программ, будет проводиться работа по привлечению грантов, будет оказываться финансовая поддержка за счет средств бюджета муниципального района.

4.4. Участие в целевых федеральных и областных программах.

Для решения наиболее важных социально-экономических задач планируется использование программно-целевого подхода в рамках участия в реализации областных и федеральных целевых программах.

Участие в областных целевых программах планируется с учетом финансовых возможностей областного бюджета на очередной финансовый год. Планируется участие в реализации таких областных целевых программах, как

- «Обеспечение населения Новосибирской области питьевой водой»,
- «Переселение граждан, проживающих в Новосибирской области, из ветхого и аварийного жилищного фонда»
- «Обеспечение населения Новосибирской области дорогостоящими лекарственными средствами и изделиями медицинского назначения для лечения социально значимых заболеваний»
- «Программа государственных гарантий оказания гражданам РФ бесплатной медицинской помощи»
- «Социальная поддержка инвалидов в Новосибирской области»
- «Старшее поколение»
- «Комплексные меры противодействия злоупотреблению наркотикам»
- «Дети Новосибирской области»
- «Патриотическое воспитание граждан РФ в Новосибирской области»
- «Модернизация ЖКХ»
- «Модернизация и реконструкция жилищного фонда»
- «Охрана окружающей среды Новосибирской области»
- «Школьный учебник»
- «Государственная поддержка субъектов малого предпринимательства в Новосибирской области»;
- другие.

Участие Кыштовского района в реализации федеральных целевых программ позволяет включиться в решение федеральных задач, актуальных и для района за счет средств федерального бюджета и привлечь дополнительные средства для строительства объектов, имеющих приоритетное значение для социально-экономического развития района.

5. Основные индикаторы социально-экономического развития Кыштовского района долгосрочную перспективу

Основные индикаторы, характеризующие результаты реализации плана.

Показатели развития района	Един. изме р.	2009 г. факт	2015 г.		2020 г.	
			план	в % к 2009г	план	в % к 2009г
Численность населения	тыс. чел.	13,5	13,3	98,5	13,0	96,3

Показатели развития района	Един. изме р.	2009 г. факт	2015 г.		2020 г.	
			план	в % к 2009г	план	в % к 2009г
Отношение численности занятых в экономике к общей численности населения	%.	40,3	45,0	+4,7	47,0	+6,7
Продолжительность жизни мужчин	лет	59	63	106,8	65	110,2
Продолжительность жизни женщин	лет	72	72	100,0	75	104,2
Уровень безработицы	%	3,8	2,5	-1,3	2,0	-1,8
Промышленность. Оборот предприятий и организаций по основным видам деятельности	млн. руб	98,9	80,0	80,9	100,0	101,1
Промышленное производство на душу населения	руб./ч ел.	7293,8	6015,0	82,5	7692,3	105,5
Объем продукции сельского хозяйства в хозяйствах всех категорий	млн. руб	284,0	345,0	121,5	450,0	158,5
Сельскохозяйственное производство на душу населения	руб./ч ел.	20943,9	25939,8	123,9	34615,4	165,3
Урожайность зерновых и зернобобовых культур во всех категориях хозяйств	ц/га	11,9	12,0	100,8	12,0	100,8
Объем строительно-монтажных работ, включаяхозспособ	млн. руб.	97,2	160,0	164,6	160,0	164,6
Ввод в эксплуатацию за счет всех источников финансирования жилых домов	кв.м.о бщ. площ	1571,5	1650	105,0	1650	101,8
Перевозки грузов автомобильным транспортом	тыс. тонн	479,0	501,0	104,6	570,0	119,0
Перевозки пассажиров автомобильным транспортом общего пользования	тыс. чел.	163	172,0	105,5	175,0	107,4
Оборот розничной торговли, включая общественное питание	млн. руб.	381,6	670,0	175,6	750,0	196,5
Оборот розничной торговли на душу населения	руб./ч ел.	28141,6	50375,9	179,0	57692,3	205,0
Объем платных услуг населению	млн. руб	49,1	85,0	173,1	90,0	183,3
Из общего объема услуг - объем бытовых услуг	млн. руб	3,7	6,5	175,7	7,5	202,7
Объем платных услуг на душу населения	руб./ч ел.	3620,9	6391,0	176,5	6923,1	191,2
Инвестиции в основной капитал за счет всех источников финансирования	млн. руб	231,2	240,0	103,8	280,0	121,1
Инвестиции в основной капитал на душу населения	руб./ч ел.	17050	18045,1	105,8	21538,5	126,3
Удельный вес прибыльных предприятий	%	50	80,0	+30,0	80,0	+30,0

Показатели развития района	Един. изме р.	2009 г. факт	2015 г.		2020 г.	
			план	в % к 2009г	план	в % к 2009г
Среднемесячная заработная плата 1 работника (по всем предприятиям)	руб.	9959,2	11800,0	118,5	13000,0	130,5
Среднедушевые денежные доходы населения	руб.	6889,4	7100,0	103,1	7300,0	106,0
Рождаемость на 1000 населения	чел.	7,3	9,0	123,3	9,5	130,1
Охват работающего населения профилактическими осмотрами	%	93	95,5	+2,5	97,5	+4,5
Охват детей диспансерным наблюдением	%	93,7	97,5	+3,8	98,5	+4,8
Удельный вес детей, посещающих детские дошкольные учреждения, от общей численности детей дошкольного возраста	%	44,0	80,0	+16,0	65,0	+21,0
Доля детей, охваченных дополнительным образованием (музыкальным, художественным, спортивным и т.п.), в общем количестве детей до 18 лет	%	82	85,0	+3,0	89,0	+7,0
Обеспеченность молодежи в возрасте до 30 лет местами в системе профессионального образования	мест	200	200	100,0	200	100,0
Количество приемных семей	ед.	39	60	153,8	70	179,5
Количество детей, воспитывающихся в приемных семьях	чел.	66	100	151,5	115	174,2
Количество детей, находящихся под опекой (попечительством)	чел	70	110	157,1	125	178,6

6. Среднесрочный план социально-экономического развития Кыштовского района на 2011-2015 годы

1. Основные проблемы экономики и социальной сферы Кыштовского района

При анализе социальной и экономической ситуации был выявлен целый ряд проблемных вопросов как общего, так и отраслевого характера и определены резервы развития. На развитие района влияют практически все характерные для Новосибирской области и России тенденции последнего времени. Проблемная ситуация в районе усугубляется еще и неблагоприятными природно-климатическими и экономико-географическими условиями (удаленность от железнодорожных станций, основных рынков), отставанием социальной инфраструктуры от среднеобластных нормативов.

Проблемы социальной сферы:

- сложился невысокий уровень жизни населения при социальной и экономической дифференциации. Часть населения, вышедшая из сферы занятости на крупных и средних предприятиях находится в сфере предпринимательской инициативной деятельности, самозанятости и самостоятельного обеспечения себя и своей семьи. Дифференциация по уровню доходов при низком их среднем уровне снижает качество жизни значительной части населения района. По-прежнему высоко число нуждающихся в социальной поддержке. Продолжается процесс старения населения. Уровень безработицы остается достаточно высоким. Остро стоит проблема занятости в селах, где отсутствует реальный работодатель. Усиливается дефицит квалифицированных рабочих кадров, в особенности в сельском хозяйстве, промышленности, малом бизнесе;

- в сфере образования отсутствует достаточное для развития образовательных учреждений финансирование. Отсутствуют условия для введения профильного обучения. Существует проблема обеспеченности детей детскими дошкольными учреждениями;

- требует укрепления материальная база системы здравоохранения, слабая материальная база амбулаторно-поликлинического звена;

- в связи с отсутствием достаточного финансирования не обновляется материально-техническая база учреждений культуры, на недостаточном уровне ведется комплектование библиотек книгами и периодическими изданиями;

- недостаточное качество общедоступной спортивной инфраструктуры, ориентированной на массовые слои населения: практически не обновляется материально-техническая база учреждений системы физической культуры и спорта, отсутствует спортивный комплекс;

- сложившаяся многозвенность, а также удаленность района от областного центра, железнодорожной станции способствует значительному росту цен на товары (особенно на непродовольственные) и услуги;

- увеличивается объем выбросов вредных примесей в атмосферу. Основными источниками загрязнения атмосферы являются автомобильный

транспорт, отопительные котельные. Отсутствуют отстойники в системах водопроводов;

-основными проблемами жилищно-коммунального хозяйства является высокая степень износа основных производственных фондов – 90 %. Проблемой остается сложное финансовое положение предприятий жилищно-коммунальной сферы, недостаток оборотных средств. Низкий уровень благоустроенности жилья.

Проблемы экономики района:

-в промышленности происходит рост издержек производства, связанных с повышением цен на энергоносители, комплектующие. Остается высокой себестоимость производимой продукции, что снижает рентабельность производства;

-наиболее острой проблемой в агропромышленном комплексе района является сложное финансовое состояние предприятий сельского хозяйства. Основными причинами являются высокая себестоимость и нестабильность закупочных цен на реализуемую продукцию. Остро стоит проблема высокого физического и морального износа основных производственных фондов отрасли. Недостаточен резерв квалифицированных кадров рабочих специальностей и руководителей;

-величина инвестиций не обеспечивает восполнение выбывающих и морально устаревших основных фондов. Основным источником инвестиций в основной капитал остаются собственные средства, внутренние ресурсы предприятий;

-в дорожно-транспортном комплексе сохраняется высокий уровень старения и износа основных фондов. Транспортные коммуникации нуждаются в существенной реконструкции. Низкий технический уровень существующих дорог в районе способствует росту стоимости грузоперевозок, снижению сроков службы автомобильного транспорта, увеличению расходов на техническое обслуживание, повышенному сбросу вредных веществ в атмосферу.

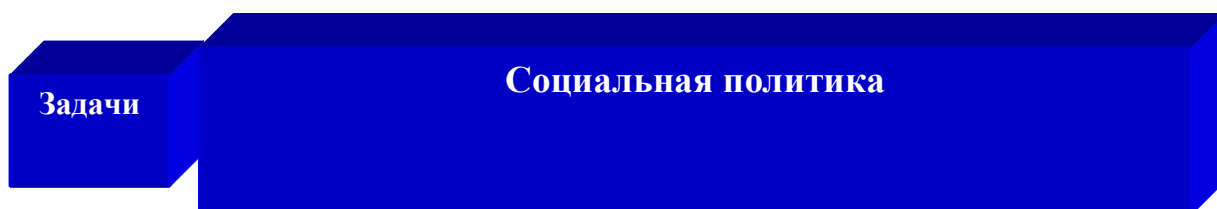
2. Цели и задачи социально-экономического развития муниципального образования в среднесрочной перспективе

На основе проведенной оценки социально-экономического развития муниципального образования за период 2007-2009 годы, анализа основных проблем и с учетом резервов социально-экономического развития перед муниципальным районом в среднесрочной перспективе стоят следующие цели и задачи.

Основная цель социально-экономического развития Кыштовского района на среднесрочную перспективу- обеспечение повышения уровня и качества жизни населения района.

Основные задачи:

- обеспечение роста реальных денежных доходов;
- повышение эффективности системы оказания адресной социальной поддержки нуждающимся, малообеспеченным категориям населения;
- качественное развитие общедоступной социальной инфраструктуры района (образование, здравоохранение, культура), обеспечение социальных услуг для населения;
- обеспечение притока инвестиций в экономику района;
- оптимизация развития агропромышленного комплекса, повышение эффективности управления АПК;
- развитие ЖКХ района, повышение качества услуг;
- создание условий для эффективного развития современных средств связи и телекоммуникаций;
- развитие торговли и общественного питания, повышение уровня обслуживания населения;
- укрепление консолидированного бюджета района, обеспечение устойчивого роста доходной части бюджета, оптимизация бюджетных расходов.



Здравоохранение.

- реконструкция поликлиники;
- создание эффективной базы по предупреждению заболеваний, угрожающих репродуктивному здоровью, здоровью матерей и детей; заболеваний, приводящих к преждевременной смертности и инвалидности.
- улучшение качества оказания медицинской помощи больным;
- повышение укомплектованности и профессионального уровня медицинского персонала, улучшение условий труда медицинских работников.

Образование

- реструктуризация сети общеобразовательных учреждений;
- создание условий для организации учебно-воспитательного процесса, развитие и укрепление учебно-материальной базы всех образовательных учреждений;
- профилактика безнадзорности, подростковой преступности, наркомании.

Социальная защита.

- совершенствование системы социальной защиты, укрепление материальной базы учреждений;
- развитие системы социальной защиты семьи и детей, профилактика безнадзорности и правонарушений несовершеннолетних, организация оздоровления детей из социально незащищенных семей, обеспечение адресности предоставления пособия на детей;
- развитие системы социальной защиты пожилых граждан и инвалидов.

Культура.

- поддержка развития профессионального и непрофессионального творчества, участия жителей района в культурной деятельности;
- укрепление материально-технической базы учреждений культуры района за счет приобретения современного светового и звукового, кино-и видеопроекторного оборудования, музыкальных инструментов для учреждений культуры.

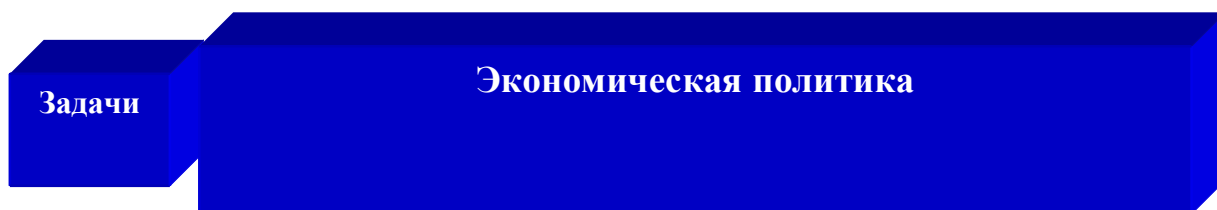
Физическая культура и спорт.

- развитие массовой физической культуры и спорта, формирование ценностей здоровья и здорового образа жизни;
- организация спортивных мероприятий для населения всех возрастов;
- оснащение оборудованием и инвентарем физкультурно-оздоровительных объектов;
- проектирование и строительство спортивно-оздоровительного комплекса.

Обеспечение законности и правопорядка.

- проведение профилактических мер по устранению причин и условий совершения преступлений;

- проведение целевых мероприятий по предупреждению и пресечению экономической и бытовой преступности, преступности среди несовершеннолетних, распространению наркомании и пьянства.



Промышленность.

- обеспечение среднего роста промышленного производства в действующих ценах ежегодно не ниже 105%; объем промышленной продукции до 80,0 млн.руб. к 2015г.
- финансовое оздоровление, повышение эффективности работы промышленных предприятий;
- модернизация оборудования;
- расширение рынков сбыта продукции, защита собственного товаропроизводителя.

Агропромышленный комплекс.

- оптимизация развития агропромышленного комплекса, снижение издержек, повышение рентабельности производства;
- повышение эффективности племенной работы;
- улучшение материально-технической базы сельскохозяйственных организаций, включая приобретение основных видов сельхозтехники;
- подготовка руководителей и специалистов сельскохозяйственного производства;
- создание условий для максимальной занятости сельского населения, развитие личных подсобных хозяйств.

Строительный комплекс.

- дорожное строительство;
- улучшение жилищных условий жителей района, увеличение объемов жилищного строительства;
- строительство социального жилья;
- формирование полноценной инженерной инфраструктуры;
- сохранение адресной поддержки малоимущих граждан, нуждающихся в улучшении жилищных условий, за счет средств бюджетов в пределах установленных социальных стандартов;
- строительство и реконструкция объектов социальной сферы.

Жилищно-коммунальное хозяйство.

- оптимизация затрат в жилищно-коммунальном комплексе;
- обновление основных фондов;
- усиление адресной защиты населения при оплате жилищно-коммунальных услуг;
- осуществление поэтапной реализации программы переселения граждан из ветхого и аварийного жилья.

Транспорт, связь

Транспорт

- обеспечить развитие транспортной системы района, полностью удовлетворяющей потребности в перевозках пассажиров и грузов (ежегодный рост пассажирооборота и грузооборота);
- обновление пассажирского транспорта.

Связь

- полное и качественное обеспечение потребностей в услугах международной, междугородней и местной телефонной и других видов связи, теле- и радиовещания;
- осуществление расширения и модернизации телефонной сети общего пользования;
- обеспечение роста номерной емкости телефонной сети;
- планомерное развитие сетей мобильной связи.

Потребительский рынок и услуги

- увеличение розничного товарооборота и доведение его объема в 2015 году до 670,0 млн. рублей;
- прирост торговых площадей стационарной розничной сети; охват торговым обслуживанием жителей малых населенных пунктов;
- расширение рынков сбыта для товаропроизводителей района, участие в межрайонных и областных оптово-розничных ярмарках, заключение прямых договоров на поставку товаров;
- обеспечение защиты прав потребителей, осуществление контроля качества товаров, поступающих в розничную торговую сеть района, гарантирующих покупателям право на качественные товары, в том числе на алкогольную продукцию;
- развитие бытовых услуг и осуществление мер по развитию новых видов услуг в рамках ОЦП по развитию бытового обслуживания населения.

3. Ресурсы и резервы местного сообщества

В Кыштовском районе имеются ресурсы и резервы, обеспечивающие решение проблем, препятствующих достижению выбранных целей и приоритетов (смотреть раздел 2 долгосрочного плана). Это имеющиеся

свободные земельные, трудовые ресурсы, богатые природные ресурсы, недоиспользованные производственные мощности.

4. Основные элементы механизма реализации среднесрочного плана социально-экономического развития района

Механизм реализации среднесрочного плана социально-экономического развития представляет собой скоординированные по срокам и направлениям действия исполнителей конкретных мероприятий, ведущих к достижению намеченных результатов.

Намечается задействовать такие рычаги экономической политики, как размещение заказов на поставку продукции для муниципальных нужд на конкурсной основе, взаимодействие с предпринимательскими структурами, привлечение средств инвесторов, энергосбережение топливно-энергетических ресурсов.

Основными исполнителями плана являются управления, отделы администрации района, консультативный совет по вопросам социально-экономического развития, предприятия и организации Кыштовского района.

Порядок финансирования плановых мероприятий определяется соответствующими нормативно-правовыми актами Правительства Российской Федерации, Новосибирской области и органов местного самоуправления Кыштовского района.

В ходе рассмотрения вопроса финансирования мероприятий плана в следующем финансовом году предполагается учитывать результаты мониторинга и оценки эффективности выполнения исполнителями мероприятий плана в отчетном году.

5. Основные индикаторы социально-экономического развития муниципального образования на 2011 - 2015 годы

Показатели развития района, округа	Един. измер.	2009 г.		2010 г.		2011 г.		2012 г.		2013		2014 г		2015 г	
		факт	в % к пред. году	оценка	в % к пред. году	план	в % к пред. году	план	в % к пред. году	план	в % к пред. году	план	в % к пред. году	план	в % к пред. году
Численность населения	тыс. чел.	13,56	98,2	13,48	99,4	13,4	99,4	13,3	99,3	13,3	100,0	13,3	100,0	13,3	100,0
Уровень безработицы	%	3,8	-1,7	3,8	0,0	3,0	-0,8	2,9	-0,1	2,9	0,0	2,7	-0,2	2,5	-0,2
Промышленность. Оборот предприятий и организаций по основным видам деятельности	млн.р уб.	98,9	151,8	55,0	55,6	63,0	114,5	67,5	107,1	70,0	103,7	75,0	107,1	80,0	106,7
Промышленное производство на душу населения	руб./чел.	7293,5	154,0	4104,5	56,3	4701,5	114,5	5075,2	107,9	5263,2	103,7	5639,1	107,1	6015,0	106,7
Объем продукции сельского хозяйства в хозяйствах всех категорий	млн. руб.	284,0	101,0	320,0	112,7	325,0	101,6	330,0	101,5	335,0	101,5	340,0	101,5	345,0	101,5
Сельскохозяйственное производство на душу населения	руб./чел.	20943,9	101,4	23738,9	113,3	24253,7	102,2	24812,0	102,3	25188,0	101,5	25563,9	101,5	25939,8	101,5
Валовой сбор зерновых и зернобобовых культур во всех категориях хозяйств (вес после доработки)	тыс. тонн	10,0	87,0	6,4	64,0	7,2	112,5	7,3	101,4	7,5	102,7	7,7	102,7	7,9	102,6
Поголовье скота (все категории хозяйств):															
- крупный рогатый скот	тыс. голов	5,8	92,0	5,8	100,0	6,0	103,4	6,1	101,7	6,2	101,6	6,3	101,6	6,4	101,6
в том числе коровы	тыс. голов	2,9	100,0	3,1	106,9	3,1	100,0	3,1	100,0	3,2	103,2	3,3	103,1	3,4	103,0
- свиньи	тыс. голов	7,7	111,0	8,0	103,9	8,2	102,5	8,4	102,4	8,5	101,2	8,6	101,2	8,7	101,2
Производство молока (все категории хозяйств)	тыс. тонн	6,6	90,0	7,3	110,6	7,3	100,0	7,3	101,4	7,5	101,4	7,6	101,3	7,7	101,3

Показатели развития района, округа	Един. измер.	2009 г.		2010 г.		2011 г.		2012 г.		2013		2014 г		2015 г	
		факт	в % к пред. году	оценка	в % к пред. году	план	в % к пред. году	план	в % к пред. году	план	в % к пред. году	план	в % к пред. году	план	в % к пред. году
Производство мяса на убой в живом весе (все категории хозяйств)	тыс.т онн	1,57	90,0	2,1	133,8	2,1	100,0	2,2	104,8	2,2	100,0	2,2	100,0	2,3	104,5
Объем строительно-монтажных работ, включая хозспособ	млн.р уб.	97,2	133,4	259,6	267,1	313,0	120,6	226,0	72,2	151,0	66,8	155,0	102,6	160,0	103,2
Ввод в эксплуатацию индивидуальных жилых домов, построенных населением за свой счет и с помощью кредитов	кв.м. общ. площ	1571,5	287,8	1600,0	101,8	1650,0	103,1	1650,0	100,0	1650,0	100,0	1650,0	100,0	1650,0	100,0
Перевозки грузов автомобильным транспортом	тыс. тонн	479,0	100,1	490,0	102,3	500,8	102,2	500,8	100,0	500,8	100,0	501,0	100,0	501,0	100,0
Перевозки пассажиров автомобильным транспортом общего пользования	тыс. чел.	163,0	92,1	165,0	101,2	172,0	104,2	172,0	100,0	172,0	100,0	172,0	100,0	172,0	100,0
Оборот розничной торговли, включая общественное питание	млн. руб	381,6	101,6	423,4	111,0	498,5	117,7	553,3	111,0	614,2	110,0	650,0	105,8	670,0	103,1
Оборот розничной торговли на душу населения	руб./чел.	28141,6	102,3	31409,5	111,6	37201,5	118,4	41291	111,0	45835,8	111,0	48872,2	106,6	50375,9	103,1
Объем платных услуг населению	млн. руб	49,1	113,1	55,6	113,2	62,8	112,9	70,9	112,9	80,7	113,8	82,5	102,2	85,0	103,0
Из общего объема услуг - объем бытовых услуг	млн. руб	3,7	115,0	5,1	137,8	5,2	102,0	5,4	103,8	6,1	113,0	6,3	103,3	6,5	103,2
Объем платных услуг на душу населения	руб./чел.	3620,9	113,7	4149,3	114,6	4586,6	112,9	5330,8	116,2	6067,7	113,8	6203,0	102,2	6391,0	103,0
Инвестиции в основной капитал за счет всех источников финансирования	млн. руб	231,2	142,4	279,6	120,9	366,6	131,1	278,6	76,0	204,6	73,4	220,0	107,5	240,0	109,1
Инвестиции в основной капитал на душу населения	руб./чел.	17050,1	144,3	20865,7	122,4	27358,2	131,1	20947,4	76,6	15383,5	73,4	16541,4	107,5	18045,1	109,1
Прибыль прибыльных предприятий	млн.р уб	10,4	55,6	12,0	115,4	12,0	100,0	12,0	100,0	12,0	100,0	12,5	100,0	13,0	100,0

Показатели развития района, округа	Един. измер.	2009 г.		2010 г.		2011 г.		2012 г.		2013		2014 г		2015 г	
		факт	в % к пред. году	оценка	в % к пред. году	план	в % к пред. году	план	в % к пред. году	план	в % к пред. году	план	в % к пред. году	план	в % к пред. году
Среднемесячная заработная плата 1 работника (по всем предприятиям)	руб.	9952,2	115,0	10800,0	108,5	11000,0	101,9	11300,0	101,8	11500,0	101,8	11800,0	102,6	12000,0	101,7
Охват работающего населения профилактическими осмотрами	%	95,0	100,0	95,0	0,0	95,0	0,0	95,0	0,0	95,0	0,0	95,0	0,0	95,0	0,0
Удельный вес детей, посещающих детские дошкольные учреждения, от общей численности детей дошкольного возраста	%	54,0	+3,0	58,0	+4,0	67,0	+9,0	80,0	+13,0	80,0	0,0	80,0	0,0	80,0	0,0
Удельный вес детей в возрасте 7-15 лет, обучающихся в общеобразовательных школах, от общей численности детей данной возрастной категории	%	99,0	+3,0	99,0	0,0	99,0	0,0	99,0	0,0	99,0	0,0	99,0	0,0	99,0	0,0
Обеспеченность молодежи в возрасте до 30 лет местами в системе профессионального образования	мест	200	100,0	200,0	100,0	200	100,0	200	100,0	200	100,0	200	100,0	200	100,0
Количество детей, воспитывающихся в приемных семьях	чел.	66	113,8	66,0	100,0	83	125,8	93	112,0	96	103,2	98	102,1	100	102,0
Количество детей, находящихся под опекой (попечительством)	чел	70	98,6	75,0	107,1	90	120,0	105	116,7	109	103,8	110	100,9	110	100,0

6 Мониторинг хода реализации среднесрочного плана социально-экономического развития муниципального образования

6.1. Методика мониторинга хода реализации плана.

Экономическое управление администрации Кыштовского района осуществляет сбор и анализ информации о реализации программы, формирует отчет (1 раз в полгода) об исполнении этапов реализации программы. Формирование отчета об исполнении программы проводится в течение двух месяцев, следующих за отчетным периодом. Отчет содержит анализ социально-экономического положения муниципального образования по показателям, характеризующим результаты реализации плана (основные индикаторы). Консультативный Совет может определить дополнительный набор анализируемых показателей для формирования полного и обоснованного представления об эффективности реализации программных мероприятий.

6.2. Мероприятия по контролю за ходом реализации среднесрочного плана.

Отчет предоставляется в Консультативный Совет для рассмотрения и согласования, после чего передается на утверждение в Совет депутатов Кыштовского района. Основные итоги отчетности публикуются в районной газете «Правда Севера» и подвергаются общественному обсуждению на собраниях, сходах граждан.

7. Годовой план социально-экономического развития Кыштовского района

Годовой план социально-экономического развития муниципального образования является частью среднесрочного плана социально-экономического развития района.

Оценкой реализации годового плана социально-экономического развития территории является система показателей плана социально-экономического развития, которая включает в себя индикаторы демографического потенциала, оценки уровня жизни населения, развития экономического и инфраструктурного потенциала, состояния местных бюджетов, социальной инфраструктуры.

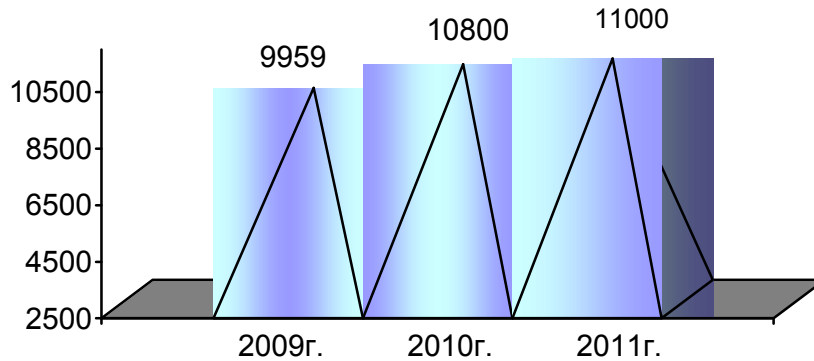
1. Основные индикаторы социально-экономического развития района на 2011 год

Показатели развития района, округа	Един. измер.	2009 г.		2010 г.		2011 г.	
		факт	в % к пред. году	оценка	в % к пред. году	план	в % к пред. году
Численность населения	тыс. чел.	13,56	98,2	13,48	99,4	13,4	99,4
Уровень безработицы	%	3,8	-1,7	3,8	0,0	3,0	-0,8
Промышленность. Оборот предприятий и организаций по основным видам деятельности	млн.руб.	98,9	151,8	55,0	55,6	63,0	114,5
Промышленное производство на душу населения	руб./чел.	7293,5	154,0	4104,5	56,3	4701,5	114,5
Объем продукции сельского хозяйства в хозяйствах всех категорий	млн. руб.	284,0	101,0	320,0	112,7	325,0	101,6
Сельскохозяйственное производство на душу населения	руб./чел.	20943,9	101,4	23738,9	113,3	24253,7	102,2
Валовой сбор зерновых и зернобобовых культур во всех категориях хозяйств (вес после доработки)	тыс. тонн	10,0	87,0	6,4	64,0	7,2	112,5
Поголовье скота (все категории хозяйств):							
- крупный рогатый скот	тыс. голов	5,8	92,0	5,8	100,0	6,0	103,4
в том числе коровы	тыс. голов	2,9	100,0	3,1	106,9	3,1	100,0
- свиньи	тыс. голов	7,7	111,0	8,0	103,9	8,2	102,5
Производство молока (все категории хозяйств)	тыс. тонн	6,6	90,0	7,3	110,6	7,3	100,0
Производство мяса на убой в живом весе (все категории хозяйств)	тыс. тонн	1,57	90,0	2,1	133,8	2,1	100,0
Объем строительно-монтажных работ, включаяхозспособ	млн.руб.	97,2	133,4	259,6	267,1	313,0	120,6
Ввод в эксплуатацию индивидуальных жилых домов, построенных населением за свой счет и с помощью кредитов	кв.м.общ. площ	1571,5	287,8	1600,0	101,8	1650,0	103,1

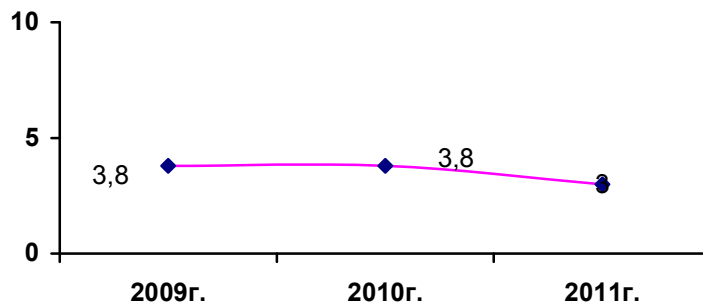
Показатели развития района, округа	Един. измер.	2009 г.		2010 г.		2011 г.	
		факт	в % к пред. году	оценка	в % к пред. году	план	в % к пред. году
Перевозки грузов автомобильным транспортом	тыс. тонн	479,0	100,1	490,0	102,3	500,8	102,2
Перевозки пассажиров автомобильным транспортом общего пользования	тыс. чел.	163,0	92,1	165,0	101,2	172,0	104,2
Оборот розничной торговли, включая общественное питание	млн. руб	381,6	101,6	423,4	111,0	498,5	117,7
Оборот розничной торговли на душу населения	руб./чел.	28141,6	102,3	31409,5	111,6	37201,5	118,4
Объем платных услуг населению	млн. руб	49,1	113,1	55,6	113,2	62,8	112,9
Из общего объема услуг - объем бытовых услуг	млн. руб	3,7	115,0	5,1	137,8	5,2	102,0
Объем платных услуг на душу населения	руб./чел.	3620,9	113,7	4149,3	114,6	4586,6	112,9
Инвестиции в основной капитал за счет всех источников финансирования	млн. руб	231,2	142,4	279,6	120,9	366,6	131,1
Инвестиции в основной капитал на душу населения	руб./чел.	17050,1	144,3	20865,7	122,4	27358,2	131,1
Прибыль прибыльных предприятий	млн.руб	10,4	55,6	12,0	115,4	12,0	100,0
Среднемесячная заработная плата 1 работника (по всем предприятиям)	руб.	9952,2	115,0	10800,0	108,5	11000,0	101,9
Охват работающего населения профилактическими осмотрами	%	95,0	100,0	95,0	0,0	95,0	0,0
Удельный вес детей, посещающих детские дошкольные учреждения, от общей численности детей дошкольного возраста	%	54,0	+3,0	58,0	+4,0	67,0	+9,0
Удельный вес детей в возрасте 7-15 лет, обучающихся в общеобразовательных школах, от общей численности детей данной возрастной категории	%	99,0	+3,0	99,0	0,0	99,0	0,0
Обеспеченность молодежи в возрасте до 30 лет местами в системе профессионального образования	мест	200	100,0	200,0	100,0	200	100,0
Количество детей, воспитывающихся в приемных семьях	чел.	66	113,8	66,0	100,0	83	125,8
Количество детей, находящихся под опекой (попечительством)	чел	70	98,6	75,0	107,1	90	120,0

Социальные цели и задачи:

Уровень средней заработной платы одного работающего, рублей



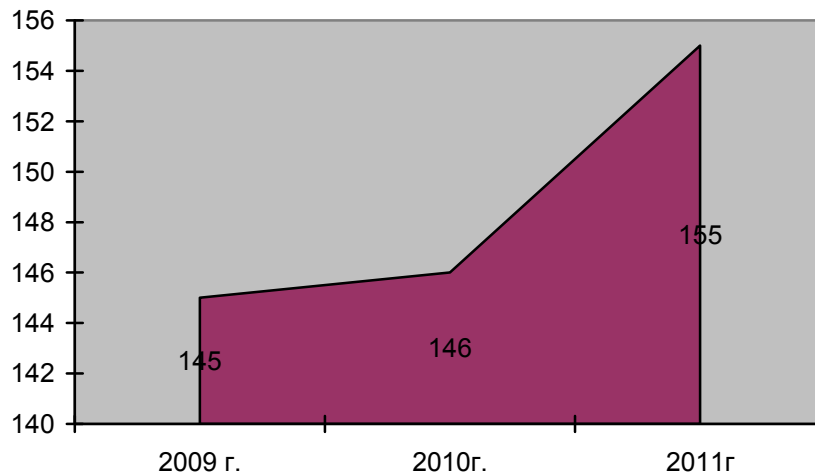
Уровень официально зарегистрированных безработных по отношению к трудоспособному населению, %



Экономические цели и задачи:

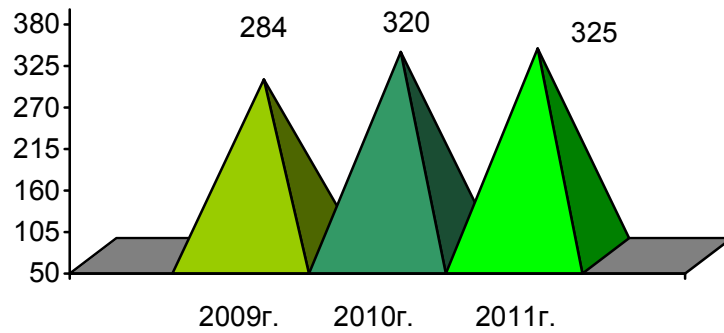
Промышленное производство

Объем отгруженных товаров, работ, услуг млн.руб.



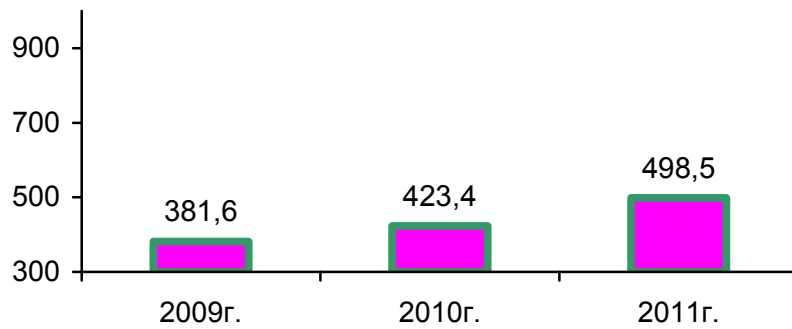
Повышение использования потенциала сельскохозяйственного производства.

Объем продукции сельского хозяйства в хозяйствах всех категорий, млн.руб.

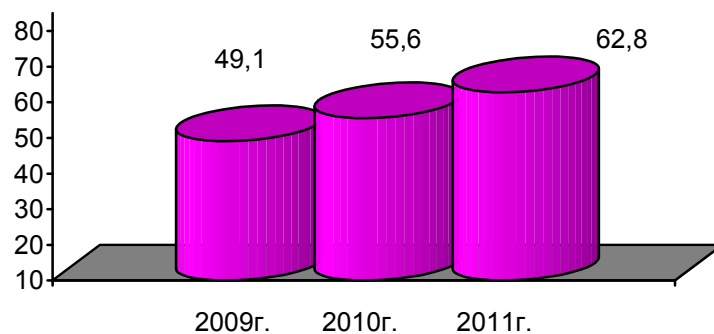


Развитие потребительского рынка и сферы услуг.

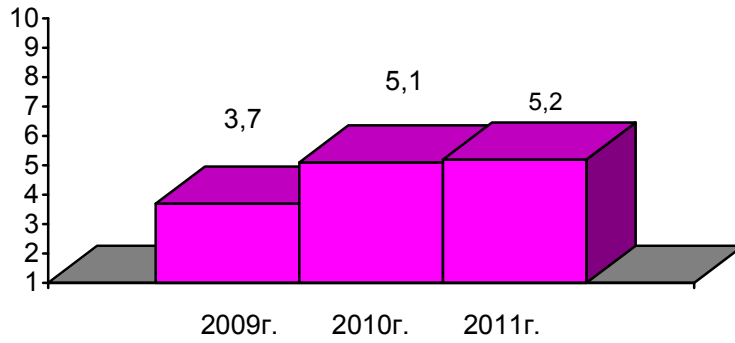
Оборот розничной торговли, включая общественное питания, млн.руб.



Объем платных услуг населению, млн.руб.

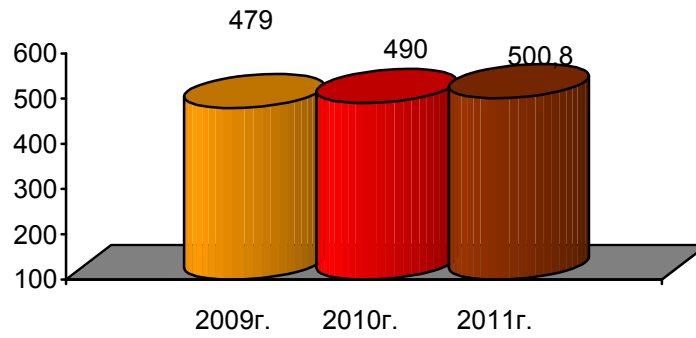


Объем бытовых услуг, млн. руб.

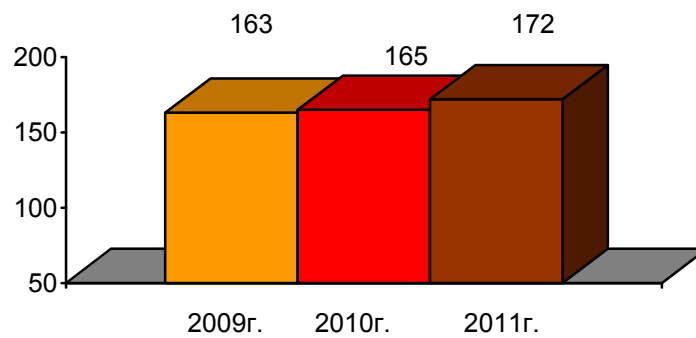


Совершенствование развития транспортной системы.

Перевозки грузов автомобильным транспортом, тыс. тонн

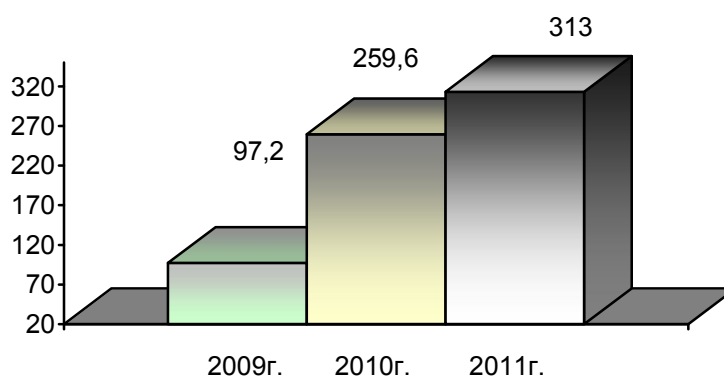


Перевозки пассажиров автомобильным транспортом общего пользования, тыс. чел.



Развитие строительного комплекса.

Объем строительно-монтажных работ, включая хозспособ, млн.руб.



2. Основные показатели развития МУП «Кыштовское АТП» на 2011 год.

Основные показатели работы

Показатели	Г о д ы		
	2009 факт	2010 оценка	2011 план
Пассажирооборот, пас/км	17346	16908	17000
Перевезено пассажиров, тыс. чел.	146	162	162,2
Пополнение автопарка, ед.	7	4	3

3. Финансовые ресурсы и резервы местного сообщества

3.1 Наличие свободных земельных ресурсов, пригодных для развития сельского хозяйства. Более эффективное использование земель сельскохозяйственного назначения (пашни, пастбищ и сенокосов) позволит получить высокие урожаи, создать прочную кормовую базу, что в свою очередь приведет к росту производства продукции животноводства

3.2 Наличие недоиспользованных производственных мощностей на промышленных предприятиях. По причине нехватки сырья, не в полном объеме используются производственные мощности ООО мясоперерабатывающего завода «Лесная поляна» (16,4%), ЗАО маслодельного завода «Верх-Тарский» (30%).

3.3 Наличие свободных трудовых ресурсов.

3.4 Наличие местных ресурсов (интеллектуальных, рекреационных, культурно-исторических и т.д.), обеспечивающих развитие перспективных направлений экономики.

3.5 Возможность кооперации с другими территориями.

3.6 Другие ресурсы и резервы (использование рекреационных ресурсов, сбор и переработка дикоросов и др.).

4. Ресурсы и механизмы реализации годового плана

Анализ социально-экономического потенциала Кыштовского района – природных, трудовых ресурсов, производственных мощностей – свидетельствует о наличии предпосылок для экономического роста и формирования конкурентоспособной экономики. Развитие экономики района будет связано с более полной загрузкой существующих мощностей и созданием новых производств. Резервами развития сельскохозяйственного производства будет дальнейшее развитие животноводства в районе: дальнейшее увеличение производства молока и мяса, свиноводство, закуп и забой скота. Будет развиваться углубленная переработка мяса, молока, зерна. Имеются свободные трудовые ресурсы.

Механизм реализации годового плана социально-экономического развития представляет собой скоординированные по срокам и направлениям действия исполнителей конкретных мероприятий, ведущих к достижению намеченных результатов.

Намечается задействовать такие рычаги экономической политики, как размещение заказов на поставку продукции для муниципальных нужд на конкурсной основе, взаимодействие с предпринимательскими структурами, привлечение средств инвесторов, энергосбережение топливно-энергетических ресурсов.

Основными исполнителями плана являются управления, отделы администрации района, консультативный совет по вопросам социально-экономического развития, предприятия и организации Кыштовского района.

Порядок финансирования плановых мероприятий определяется соответствующими нормативно-правовыми актами Правительства Российской Федерации, Новосибирской области и органов местного самоуправления Кыштовского района.

ПРИЛОЖЕНИЯ



СОВЕТ ДЕПУТАТОВ КЫШТОВСКОГО РАЙОНА
НОВОСИБИРСКОЙ ОБЛАСТИ

Второго созыва

Р Е Ш Е Н И Е (проект)

13 апреля 2011г.

с. Кыштовка

№ 43

«Об утверждении актуализированной комплексной программы социально-экономического развития Кыштовского района на 2011-2025 годы»

Заслушав и обсудив информацию начальника управления экономики Ляшенко Т.Г. «Об актуализированной комплексной программы социально-экономического развития Кыштовского района на 2011-2025 годы», Совет депутатов Кыштовского района.

Р Е Ш И Л

1. Принять актуализированную комплексную программу социально-экономического развития Кыштовского района на 2011-2025 годы
2. Данное решение направить главе района для подписания и опубликовать.

Председатель Совета депутатов
_____ М.Е. Гончаров

Паспорт района

№ п/п	ПОКАЗАТЕЛИ	Единица измерения	2008 г.	2009 г.
1	Общие сведения о районе			
1.1.	Общие сведения			
1.1.1.	Удаленность райцентра от областного центра	км	600	600
1.1.2.	Удаленность райцентра от ближайшей ж/д станции	км	158	158
	Количество поселений, входящих в состав района	единиц	17	17
	Общее количество населенных пунктов	единиц	57	57
	Количество населенных пунктов с численностью населения менее 100 человек	единиц	23	25
1.2.	Территория района			
1.2.1.	Общая площадь территории района – всего,	га	1110128	1110128
	Из общей площади:			
1.2.2.	земли жилой застройки	га	1875	1875
1.2.3.	земли промышленности, энергетики, транспорта, связи, радиовещания, телевидения, информатики, земли для обеспечения космической деятельности, земли обороны, безопасности и земли иного специального назначения	га	851	851
1.2.4.	земли особо охраняемых территорий и объектов	га	643171	643171
1.2.5.	земли лесного фонда	га	3872	3872
1.2.6.	земли водного фонда	га		
1.2.7.	земли рекреационного назначения	га		
	Распределение земель по формам собственности:			
1.2.8.	общая площадь земельных участков, находящихся в собственности Российской Федерации	га		
1.2.9.	общая площадь земельных участков, находящихся в собственности Новосибирской области	га		
1.2.10	общая площадь земельных участков района, находящихся в муниципальной собственности	га	9,02	9,02
	в том числе:			
1.2.11	в собственности муниципального района	га	9,02	9,02
1.2.12	в собственности поселений	га		
1.3.	Население района			
1.3.	Численность постоянного населения (на начало года) – всего,	человек	13809	13560
	в том числе в возрасте:			
1.3.1.	- 0-6	человек	983	845
1.3.2.	- 6-18	человек	1950	1969
1.3.3.	- трудоспособном	человек	8032	6730
1.3.4.	- старше трудоспособного	человек	4266	4016
1.3.5.	Численность лиц, замещающих муниципальные должности и муниципальные должности	человек	102	107

	муниципальной службы			
1.3.6.	Количество родившихся	человек	170	156
1.3.7.	Количество умерших	человек	245	231
1.3.8.	Естественный прирост (+), убыль (-) населения	человек	-75	-75
1.3.9.	Миграционный прирост (+), убыль (-) населения	человек	-283	-280
1.4.	Развитость гражданских инициатив			
1.4.1.	Количество общественных и некоммерческих организаций	единиц	5	5
2	Ресурсы и резервы экономического развития			
2.1.	Незастроенные территории в целом по району			
2.1.1.	Незастроенные территории –всего	га	105,9	105,9
	в том числе земли, пригодные для:			
2.1.2.	жилищного строительства	га		
2.1.3.	строительства объектов коммерческо-производственного и социально-культурного назначения	га		
2.1.4.	пригодные для организации рекреационных зон, заказников	га		
2.2.	Трудовые ресурсы			
2.2.1.	Численность трудовых ресурсов	человек	8216	8164
2.2.2.	Всего занято в экономике	человек	5668	5373
	в том числе по видам деятельности:			
2.2.3.	- сельское хозяйство, охота и лесное хозяйство	человек	2042	1871
2.2.4.	- рыболовство, рыбоводство	человек		
2.2.5.	- добыча полезных ископаемых	человек		
2.2.6.	-обрабатывающие производства	человек	99	97
2.2.7.	-производство и распределение электроэнергии, газа и воды	человек	322	316
2.2.8.	-строительство	человек	111	87
2.2.9.	-оптовая и розничная торговля; ремонт автотранспортных средств, мотоциклов, бытовых изделий и предметов личного пользования	человек	652	630
2.2.10.	- гостиницы и рестораны	человек	19	34
2.2.11.	-транспорт	человек	69	66
2.2.12.	- связь	человек	179	177
2.2.13.	- финансовая деятельность		46	40
2.2.14.	- операции с недвижимым имуществом, аренда и предоставление услуг		52	49
2.2.15.	- государственное управление и обеспечение военной безопасности; обязательное социальное обеспечение		442	420
2.2.16.	- образование		787	766

2.2.17	-здравоохранение и предоставление социальных услуг		516	509
2.2.17	- предоставление прочих коммунальных, социальных и персональных услуг		332	311
2.2.18	Из общей численности занятых в экономике - занято в бюджетной сфере		2436	2374
2.2.19	Занятые в домашнем хозяйстве производством товаров и услуг для реализации		1210	1207
	Из общего количества занятых в экономике:			
2.2.20	заняты на малых предприятиях		495	466
2.2.21	индивидуальные предприниматели		178	204
2.2.22	Численность официально зарегистрированных безработных		456	311
2.2.23	Уровень зарегистрированной безработицы, от трудоспособного населения в трудоспособном возрасте		5,4	3,8
2.2.24	Отношение суммы периодов поиска работы безработными гражданами к общей численности зарегистрированных безработных	человек		
2.2.25	Охват работающих на крупных и средних предприятиях коллективными договорами, доля в среднесписочной численности работающих	человек		
2.3.	Муниципальное имущество в целом по району			
2.3.1.	Общая площадь недвижимого имущества, находящегося в собственности в целом по району	тыс. кв.м	192,944	267,944
	в том числе:			
2.3.2.	- земельных участков	тыс. кв.м	5,2	86,7
2.3.3.	- нежилых помещений	тыс. кв.м	162	162
2.3.4.	- муниципального жилищного фонда	тыс. кв.м	25,744	25,788
2.3.5.	из общей площади передано в аренду - всего	тыс. кв. м	29,89	29,99
	Средняя ставка арендной платы по договорам аренды:			
2.3.6.	- земельных участков	руб/кв.м	0,25	0,25
2.3.7.	- нежилых помещений	руб/кв.м	55	95
2.3.8.	Приватизировано жилья	тыс. кв.м	2021	4500
2.3.9.	Количество выставленных на продажу земельных участков	единиц		
	2.3.10.	тыс. кв.м		
2.3.11	в том числе под строительство	единиц		
	2.3.12.	тыс. кв.м		
2.3.13	из них - под жилищное строительство	единиц		
	2.3.14.	тыс. кв.м		
2.3.15	Количество проданных гражданам и юридическим лицам за год земельных участков	единиц	53	34
	2.3.16.	тыс. кв.м	70,218	56
2.3.17	из них - под жилищное строительство	единиц		

2.3.18.		тыс. кв.м		
2.3.19	Поступления от продажи земельных участков– всего	тыс. рублей	<u>4.776</u>	<u>18.6</u>
2.3.20	Доля земель, находящихся в муниципальной собственности, от общей площади земель	%		
2.3.21	Из нее - сданной в аренду	%		
2.3.22	Поступления арендной платы, а также средств от продажи права на заключение договора аренды – всего	тыс. руб.	<u>2300</u>	<u>3400</u>
	в том числе:			
2.3.23	за земли	тыс. руб.	<u>358.28</u>	<u>328.7</u>
2.3.24	от сдачи в аренду имущества:	тыс. руб.	1941,7	3071,3
	Общая площадь муниципального нежилого фонда, оборудованная:			
2.3.25	-водопроводом	кв.м.	<u>56488.5</u>	<u>56488.5</u>
2.3.26	-канализацией	кв.м.		
2.3.27	-центральным отоплением	кв.м.	<u>74369</u>	<u>74369</u>
2.3.28	-газом	кв.м.		
2.4. Муниципальное имущество муниципального района				
2.3.1.	Общая площадь недвижимого имущества, находящегося в собственности муниципального района	тыс. кв.м	<u>69.2</u>	<u>148.7</u>
	в том числе:			
2.3.2.	- земельных участков	тыс. кв.м	<u>5.2</u>	<u>86.7</u>
2.3.3.	- нежилых помещений	тыс. кв.м	<u>64</u>	<u>62</u>
2.3.4.	- муниципального жилищного фонда	тыс. кв.м		<u>0,044</u>
2.3.5.	из общей площади передано в аренду - всего	тыс. кв м	<u>0.2</u>	<u>0.3</u>
	Средняя ставка арендной платы по договорам аренды:			
2.3.6.	- земельных участков	руб/кв.м	<u>0.23</u>	<u>0.23</u>
2.3.7.	- нежилых помещений	руб/кв.м	<u>20.5</u>	<u>50</u>
2.3.8.	Приватизировано жилья	тыс. кв.м		
2.3.9.	Количество выставленных на продажу земельных участков	единиц		
2.3.10		тыс. кв.м		
2.3.11	в том числе под строительство	единиц		
2.3.12.		тыс. кв.м		
2.3.13	из них - под жилищное строительство	единиц		
2.3.14.		тыс.кв.м		

2.3.15	Количество проданных гражданам и юридическим лицам за год земельных участков	единиц	53	34
	2.3.16.	тыс.кв.м	70,2	56
2.3.17	из них - под жилищное строительство	единиц		
	2.3.18.	тыс.кв.м		
2.3.19	Поступления от продажи земельных участков– всего	тыс. рублей	4.8	18.6
2.3.20	Доля земель, находящихся в муниципальной собственности, от общей площади земель	%		
2.3.21	Из нее - сданной в аренду	%		
2.3.22	Поступления арендной платы, а также средств от продажи права на заключение договора аренды – всего	тыс. руб.	508,5	502,7
	в том числе:			
2.3.23	за земли	тыс. руб.	358,3	328,7
2.3.24	от сдачи в аренду имущества:	тыс. руб.	150,2	174
	Общая площадь муниципального нежилого фонда, оборудованная:			
2.3.25	-водопроводом	кв.м.	50450	50450
2.3.26	-канализацией	кв.м.		
2.3.27	-центральным отоплением	кв.м.	63065	63065
2.3.28	-газом	кв.м.		
3	Экономический потенциал			
3.1.	Промышленность (добывающие и обрабатывающие производства, производство и распределение электроэнергии, газа и воды)			
3.1.1.	Число предприятий, всего	единиц	4	4
3.1.2.	Отгружено товаров собственного производства, выполнено работ и услуг собственными силами по основным видам экономической деятельности	млн. рублей	65,2	98,9
3.1.3.	Индекс физического объема	%	202,8	139,3
3.2.	Сельское хозяйство			
3.1.1.	Число хозяйств, всего	единиц	1337	1222
	в том числе:			
3.2.2.	- сельскохозяйственных организаций	- " -	16	16
3.2.3.	- крестьянских (фермерских) хозяйств	- " -	6	6
3.2.4.	- личных подсобных хозяйств	- " -	1315	1200
3.2.5.	Отгружено товаров собственного производства, выполнено работ и услуг по "чистым" видам сельскохозяйственной деятельности (валовая продукция сельского хозяйства) во всех категориях хозяйств	млн. рублей	282,5	284

3.2.6.	Индекс физического объема	%	95,4	98
3.2.7.	Валовой сбор зерновых и зернобобовых культур (в весе после доработки), все категории хозяйств	тыс. тонн	11,6	10
3.2.8.	в том числе в сельскохозяйственных организациях	тыс. тонн	9,4	10
3.2.9.	Урожайность зерновых и зернобобовых культур (в весе после доработки), все категории хозяйств	ц/га	9,7	11,9
3.2.10	Производство мяса (в живом весе), все категории хозяйств	тонн	1742	1576,2
3.2.11	в том числе в сельскохозяйственных организациях	тонн	286	251
3.2.12	в крестьянских (фермерских) хозяйствах	тонн		
3.2.13	в личных подсобных хозяйствах населения	тонн	1456	1325,2
3.2.14	Производство молока, все категории хозяйств	тыс. тонн	7,3	6,6
3.2.15	в том числе в сельскохозяйственных организациях	тыс. тонн	1,9	1,9
3.2.16	в крестьянских (фермерских) хозяйствах	тыс. тонн		
3.2.17	в личных подсобных хозяйствах населения	тонн	5403	4635
3.2.18	Надой молока на 1 корову в сельхозорганизациях	кг	2517	1915
3.2.19	Производство яиц в сельхозорганизациях	тыс. штук		
3.2.20	Производство картофеля, все категории хозяйств	тыс. тонн	9	9,1
3.2.21	Производство овощей, все категории хозяйств	тыс. тонн	2,4	2,4
3.3. Строительство и инвестиции				
3.3.1.	Отгружено работ и услуг собственными силами предприятий и организаций по виду деятельности «строительство», включая СМР, выполненные хозспособом, всего	млн. рублей	133,4	97,2
3.3.2.	Индекс физического объема	%	236,1	131,3
3.3.3.	Инвестиции в основной капитал за счет всех источников финансирования, всего	млн. рублей	162,3	231,2
3.3.4.	Индекс физического объема	%	144,9	135,7
3.3.5.	в том числе инвестиции за счет бюджетных средств	млн. рублей	14,2	130,5
3.3.6.	Индекс физического объема	%	84,6	100
3.4. Перевозка грузов и пассажиров автомобильным транспортом общего пользования				
3.4.1.	Перевезено грузов	тыс. тонн	478,4	479
3.4.2.	Перевезено пассажиров	тыс. пасс.	177	163
3.5. Потребительский рынок и услуги				

3.5.1.	Оборот розничной торговли, включая общественное питание, всего	млн. руб.	372,3	381,6
3.5.2.	Индекс физического объема	%	119,5	100
3.5.3.	Торговые точки, включая общепит - всего	единиц,	166	161
3.5.4.		кв. м,	8900	7182
3.5.5.		посадочных мест	157	173
3.5.6.	Платные услуги, оказанные населению, всего	млн. руб.	43,4	49,1
3.5.7.	Индекс физического объема	%	120,1	103
3.6. Малый бизнес				
3.6.1.	Количество малых предприятий, численность занятых	единиц	23	19
3.6.2.	Численность занятых на малых предприятиях	человек	495	466
3.6.3.	Количество индивидуальных предпринимателей	человек	178	204
3.6.4.	Оборот организаций	тыс. руб.	43068,9	45954,5
3.6.5.	Индекс физического объема	%	202,8	139,3
3.6.6.	Удельный вес оборота малых предприятий в общем объеме оборота всех организаций	%	7,5	11,5
3.7.	Прибыль прибыльных предприятий - всего	млн. рублей	18,7	10,4
	в том числе по видам деятельности:			
3.7.1.	- добывающие и обрабатывающие производства, производство и распределение электроэнергии, газа и воды	- " -	0,4	0
3.7.2.	- сельское хозяйство	- " -	14,4	7,7
3.7.3.	- транспорт	- " -	0,2	0,3
3.7.4.	- ЖКХ	- " -	1,3	0
3.8.	Количество квартирных телефонных аппаратов сети общего пользования или имеющих на нее выход в расчете на 1000 человек	единиц	217	232
3.9.	Доля населения, имеющего доступ для приема ТВ-программ региональных ТРК	%	83	83
4 Инфраструктурное обустройство				
4.1. Дороги				
4.1.1.	Протяженность автомобильных дорог общего пользования –всего,	км	431	431
4.1.2.	в том числе дорог с твердым покрытием	- " -	140,1	140,1
4.1.3.	Плотность автомобильных дорог	км/кв. км	38,8	38,8
4.1.4.	Наличие искусственных сооружений (мосты, трубы)	единиц	376	376
4.1.5.	Наличие технических средств, регулирующих дорожное движение (светофорные объекты)	единиц		
4.1.6.	Удельный вес освещенных улиц в общей протяженности улиц	%	50	52
4.2. Образование				
4.2.1.	Количество дошкольных образовательных учреждений (ДОУ)	единиц	7	7
4.2.2.		мест	377	377
4.2.3.	Количество детей, посещающих ДОУ	человек	240	249

4.2.4.	Обеспеченность детей местами в дошкольных образовательных учреждениях	мест на 100 детей дошкольного возраста	157	151,4
4.2.5.	Количество общеобразовательных учреждений	единиц	23	23
4.2.6.		мест	4300	4300
4.2.7.	Количество детей, посещающих общеобразовательные учреждения	человек	1801	1699
4.2.8.	Обеспеченность местами в общеобразовательных учреждениях	мест на 100 детей школьного возраста	238	253
4.2.9.	Средняя наполняемость классов в общеобразовательных учреждениях	человек	7,1	6,9
4.2.10	Количество учеников, приходящихся на 1 учителя в общеобразовательных учреждениях	человек	4,3	6
4.2.11	Количество учреждений дополнительного образования (УДО) (образовательных, музыкальных, художественных, спортивных,, технических и др.)	единиц	2	2
4.2.12		мест	150	150
4.2.13	Количество детей 6-18 лет, посещающих УДО	человек	1784	1865
4.2.14	Количество отчисленных учащихся, не получивших основного общего образования (9 классов)	человек	6	8
4.2.15	Доля совместительства учителей в дневных общеобразовательных учреждениях (отношение штатных должностей к занятым должностям)	%	2,3	2,04
4.2.16	Число административно-управленческого, учебно-вспомогательного, младшего обслуживающего персонала на 1 учителя:	человек	0,97	1,11
4.2.17	Доля учителей пенсионного возраста в общеобразовательных учреждениях	%	7	10,4
4.2.18	Доля выпускников общеобразовательных учреждений, поступивших в учреждения начального, среднего и высшего профессионального образования	%	89,9	93
4.2.19	Доля общеобразовательных учреждений с водопроводом, канализацией и отоплением в общей численности ОУ	%	37	81,3
4.3. Профессиональное образование				
4.3.1.	Количество мест в образовательных учреждениях начального профессионального образования	единиц	200	200
4.3.2.	Численность учащихся в образовательных учреждениях начального профессионального образования	человек	116	112
4.3.3.	Численность преподавателей в образовательных учреждениях начального профессионального образования	человек	10	10

4.3.4.	Количество мест в образовательных учреждениях среднего профессионального образования	единиц		
4.3.5.	Численность учащихся в образовательных учреждениях среднего профессионального образования	человек		
4.3.6.	Численность преподавателей в образовательных учреждениях среднего профессионального образования	человек		
4.3.7.	Количество мест в учреждениях высшего профессионального образования	единиц		
4.3.8.	Численность учащихся в образовательных учреждениях высшего профессионального образования	человек		
4.3.9.	Численность преподавателей в образовательных учреждениях высшего профессионального образования	человек		
4.4.	Здравоохранение			
4.4.1.	Количество учреждений здравоохранения	единиц	35	35
	в том числе:			
4.4.2.	- больницы	единиц	4	4
4.4.3.		коек	225	225
4.4.4.	- амбулаторно-поликлинические учреждения	единиц	1	1
4.4.5.		посещений в смену	206	206
4.4.6.	- санатории, санатории-профилактории	единиц		
4.4.7.		мест		
4.4.8.		кол-во оздоровленных за год (с учетом курсовок)		
4.4.9.	Число больничных коек на 1000 населения	единиц	15,9	16,2
4.4.10	Число посещений в поликлинике на 1 жителя	единиц	5,8	6,1
4.4.11	Число врачей на 1000 населения	человек	2	1,9
4.4.12	Число среднего медицинского персонала на 1000 населения	человек	10,9	10,7
4.4.13	Число детей, умерших в возрасте до 1 года	на 1000 родившихся живыми	29,4	18,7
4.4.14	Материнская смертность	на 100 тыс. чел. родившихся живыми	0	0
4.4.15	Коэффициент совместительства врачей в учреждениях здравоохранения (отношение занятых врачебных должностей к количеству физических лиц)	коэфф.	2,3	1
4.4.16	Удельный вес аттестованных врачей к общему количеству врачей	%	84	88

4.4.17	Коэффициент совместительства среднего медицинского персонала в учреждениях здравоохранения (отношение занятых должностей медперсоналом к количеству физических лиц)	коэфф.	1,3	1
4.4.18	Обращаемость в скорую медицинскую помощь на 1000 жителей	единиц	409,2	398,2
4.4.19	Уровень общей заболеваемости населения на 1000 населения	человек	876	1153
4.4.20	Численность состоящих на учете по поводу токсикомании, наркомании, алкоголизма на 10 тыс. жителей	человек	263	237
4.4.21	Численность населения с первичной инвалидностью в расчете на 10 тыс. жителей	человек	51,4	47
4.4.22	Численность пострадавших при несчастных случаях на производстве с потерей трудоспособности на 1 рабочий день и более в расчете на 1000 чел. среднесписочной численности работающих	человек		
4.4.23	Уровень госпитализации на 1000 жителей	человек	186,6	186
4.4.24	Охват населения диспансерным наблюдением	%	16,4	18,3
4.4.25	Охват населения профилактическими осмотрами	%	93,8	94,2
4.4.26	в том числе, охват работающего населения профилактическими осмотрами	%	93,8	93,9
4.4.27	Рождаемость	на 1000 населения	12	11,5
4.4.28	Смертность населения - всего	на 1000 человек	17,7	17
4.4.29	в том числе населения трудоспособного возраста	- " -	4	3,5
4.5. Физкультура, культура				
4.5.1.	Всего спортивных сооружений	единиц.	49	49
4.5.2.		кв.м	40150	40150
	в том числе:			
4.5.3.	- спортивные комплексы	единиц		
4.5.4.	- стадионы	единиц,	1	1
4.5.5.		посадочных мест		
4.5.6.	- плавательные бассейны	единиц		
4.5.7.		дорожек		
4.5.8.	-спортивные залы, включая школьные	единиц	16	16
4.5.9.	- хоккейные коробки	единиц	6	7
4.5.10	-	единиц		
4.5.11	-	единиц		
4.5.12	Численность участников спортивных формирований - всего	человек	1330	1241
4.5.13	Численность штатных физкультурных работников	человек	39	39

4.5.14	Количество общедоступных библиотек, число книговыдач	единиц.	26	26
4.5.15.		тыс. экз.	133,9	134,7
4.5.16	Число учреждений культурно-досугового типа, количество мест	единиц	32	32
4.5.17		мест	4000	4000
4.5.18	Численность участников клубных формирований	человек	1895	1734
4.5.19	Число киноустановок	единиц	9	8
4.5.20	Число музеев	единиц	1	1
4.5.21	Количество обустроенных мест массового отдыха населения	единиц	1	1
4.5.22	Количество памятников истории и культуры на территории муниципального образования – всего	единиц	49	49
4.5.23.	Количество учреждений дополнительного образования детей в сфере культуры (детских музыкальных и художественных школ и школ искусств)	единиц	1	1
4.5.24.	Численность учащихся в учреждениях дополнительного образования детей в сфере культуры	человек	185	131
4.6. Социальная защита населения				
4.6.1.	Численность населения, состоящего на учете в органах и учреждениях социальной защиты - всего	человек	3867	4055
в том числе по категориям:				
4.6.2.	- пожилые граждане	человек	345	423
4.6.3.	-инвалиды	человек	268	322
4.6.4.	-дети-инвалиды	человек	48	46
4.6.5.	- ветераны	человек	878	875
4.6.6.	-малоимущие граждане	человек	2328	2389
4.6.7.	нуждающиеся в обслуживании на дому	человек		
4.6.8.	Население, имеющее право на льготный проезд на автомобильном транспорте	человек	191	0
4.6.9.	Удельный вес населения, состоящего на учете в органах и учреждениях социальной защиты, к общей численности населения	%	28	29,9
4.6.10	Численность населения, получающего меры социальной поддержки, всего (с учетом федерального и областного регистров)	человек	4287	4242
4.6.11	Удельный вес населения, получающего меры социальной поддержки, к общей численности населения	%	31	31,3
4.6.12	Сумма выплат социальной помощи на 1 получателя	рублей	219,7	233,77
4.6.13	Количество учреждений социального обслуживания населения	единиц	2	2
4.6.14		мест	33	33

	в том числе:			
4.6.15	стационарных учреждений социального обслуживания	единиц		
4.6.16		мест		
4.6.17	по обслуживанию детей	единиц		
	4.6.18.	мест		
4.6.19	по обслуживанию пожилых людей и инвалидов	единиц	2	2
	4.6.20.	мест	33	33
4.6.21	Число работников в органах и учреждениях социальной защиты (с учетом фактически занятых штатных единиц)	человек	111	92
4.6.22	Численность населения, состоящего на учете в органах и учреждениях социальной защиты, приходящегося на 1 работника	человек	34,8	44,1
4.6.23	Численность граждан, получающих социальные услуги на дому	человек	122	129
4.6.24	Численность граждан, нуждающихся в получении места в стационарном учреждении социального обслуживания	человек		
	в том числе:			
4.6.25	детей	человек		
4.6.26	инвалидов с психоневрологическими заболеваниями	человек		
	Численность семей "группы риска", состоящих на учете в органах социальной защиты	единиц	49	59
4.6.27	в них детей	человек	112	134
4.6.28	Численность детей-сирот и детей, оставшихся без попечения родителей	человек	127	136
4.6.29	Численность детей-сирот и детей, оставшихся без попечения родителей, охваченных семейными формами устройства	человек	127	136
4.6.30	Количество действующих специальных жилых домов	единиц		
4.6.31.		квартир		
4.6.32.	количество проживающих в них	человек		
4.6.33	Количество домов с жильем социального использования	единиц		
4.6.34		квартир соц.исполь з.	30	30
4.6.35.	количество проживающих в них	человек	89	89
4.7.	Жилищно-коммунальное хозяйство в целом по району			
4.7.1.	Площадь жилищного фонда - всего	тыс. кв. м	309,1	310

4.7.2.	в том числе площадь муниципального жилищного фонда - всего	тыс. кв. м	26,3	23
4.7.3.	Общая площадь ветхого и аварийного муниципального жилищного фонда	кв. м	2636,9	2600
4.7.4.	Число семей, состоящих на учете для получения жилья, на конец года	единиц	319	242
4.7.5.	в том числе молодые семьи	единиц	47	40
4.7.6.	Количество семей, получивших государственную и муниципальную поддержку на улучшение жилищных условий	единиц	7	24
4.7.7.	Ввод в эксплуатацию жилых домов за счет всех источников финансирования	кв.м общей площади	545,9	1571,5
4.7.8.	в том числе индивидуальных жилых домов, построенных населением за свой счет и (или) с помощью кредитов	кв.м общей площади	545,9	1571,5
4.7.9.	Ввод жилья на 1 человека в год	кв.м общей площади	0,04	0,11
4.7.10.	Стоимость жилищно-коммунальных услуг для населения в расчете на 1 кв. метр общей площади, в месяц	рублей	33,44	51,45
4.7.11.	Количество семей, получивших субсидии на оплату ЖКУ	единиц	405	309
4.7.12.	Средняя величина субсидии на оплату ЖКУ (на семью в месяц)	рублей	464,1	377,6
4.7.13.	Протяженность линий электропередач - всего	км	187,4	189,5
4.7.14.	Потребление электроэнергии объектами за год	тыс. кВт. час	3122,5	3142
4.7.15.	Число источников теплоснабжения - всего	единиц	51	51
4.7.16.	Мощность централизованных источников теплоснабжения-всего	Гкал	до3	до3
4.7.17.	Отпущено тепловой энергии за год - всего	Гкал	31811	31511
4.7.18.	Отпущено воды всем потребителям - всего	тыс. куб.м	179	216,3
4.7.19.	Протяженность уличной газовой сети	км		
4.7.20.	Ввод газовых сетей	км		
4.7.21.	Протяженность тепловых сетей	км	20,7	20,7
4.7.22.	в том числе нуждающихся в замене	км	12,4	12
4.7.23.	Протяженность водопроводных сетей	км	114,5	130,04
4.7.24.	в том числе нуждающихся в замене	км	85,2	85,2
4.7.25.	Протяженность канализационных сетей	км		

4.7.26	в том числе нуждающихся в замене	км		
4.7.27	Доля жилищного фонда, оборудованного всеми видами благоустройства	%	3,4	3,4
4.7.28	Общая площадь жилого фонда, оборудованная: -водопроводом	кв.м.	33018	33018
4.7.29	-канализацией	кв.м.		
4.7.30	-центральным отоплением	кв.м.	8056	8056
4.7.31.	-газом	кв.м.		
5	Безопасность жизнедеятельности			
5.1.	Уровень криминогенности (число зарегистрированных преступлений на 100 тыс. чел.)	единиц	1731	1465
5.2.	Число правонарушений, совершенных несовершеннолетними, в общем объеме преступлений	ед.	14,48	11,3
5.3.	Численность пострадавших в ДТП (погибло, раненых, тяжело раненых) в расчете на 10 тыс. человек)	человек	1,4	6,5
5.4.	Количество пострадавших при пожарах	человек	4	0
5.5.	Выбросы от стационарных источников в расчете на 1 жителя	кг		
6	Доходы населения			
6.1.	Среднемесячные номинальные денежные доходы на душу населения	рублей	5500	6889,4
6.2.	Среднемесячные номинальные денежные доходы на душу населения в соотношении со среднегодовой величиной прожиточного минимума в расчете на душу населения	%	103,7	121,3
6.3.	Среднемесячная заработная плата	рублей	8588	9959,2
6.4.	Среднемесячная заработная плата в соотношении со среднегодовой величиной прожиточного минимума трудоспособного населения области	%	161,4	175,3
6.5.	Просроченная задолженность по выдаче средств на заработную плату	млн. руб.	0	0,85
6.6.	к предыдущему году	%	0	0
6.7.	к месячному фонду заработной платы предприятий и организаций, имеющих задолженность	%	0	12
6.8.	Налоговая нагрузка на граждан (отношение суммы земельного налога и налога на имущество физических лиц, рассчитанного на душу населения к среднемесячным номинальным денежным доходам на душу населения)	%	0,003	0,003
7	Бюджет района (консолидированный)			
7.1.	Доходы местного бюджета – всего	млн.руб.	390,9	426,6

7.1.1.	в том числе собственные доходы местного бюджета, включая все мужбюджетные трансферты за исключением субвенций	млн.руб.	219	269,8
	из них:			
7.1.2.	налог на доходы физических лиц	млн.руб.	13,5	23,1
7.1.3.	земельный налог	млн.руб.	0,2	0,35
7.1.4.	налог на имущество организаций	млн.руб.		
7.7.5.	налог на имущество физических лиц	млн.руб.		
7.1.6.	доходы от сдачи в аренду имущества, находящегося в муниципальной собственности	млн.руб.	2,3	3,4
7.1.7.	доходы от предпринимательской деятельности	млн.руб.	1,3	3,3
7.2.	Расходы местного бюджета – всего	млн.руб.	400	410,1
	в том числе на:			
7.2.1.	Общегосударственные вопросы	млн.руб.	45,1	45,4
7.2.2.	Национальную экономику	млн.руб.	17	17,8
7.2.3.	Жилищно-коммунальное хозяйство, включая благоустройство	млн.руб.	62,6	26,9
7.2.4.	Охрану окружающей среды	млн.руб.	0,1	0,03
7.2.5.	Образование	млн.руб.	169,8	188,3
7.2.6.	Культуру	млн.руб.	34,4	36,1
7.2.7.	Кинематографию и средства массовой информации	млн.руб.		
7.2.8.	Здравоохранение	млн.руб.	31,2	34,5
7.2.9.	Физкультуру и спорт	млн.руб.	0,3	0,12
7.2.10	Социальную политику	млн.руб.	33,7	34,9
7.2.11	Охрану общественного порядка	млн.руб.	1,7	1,2
7.3.	Дефицит (-), профицит (+) местного бюджета	млн.руб.	-9,1	
7.4.	Источники внутреннего финансирования дефицита бюджета:	млн.руб.	6,9	
7.4.1.	- муниципальные внутренние заимствования	млн.руб.		
7.4.2.	- заключение кредитных соглашений	млн.руб.	6,9	
7.4.3.	- иное	млн.руб.		
8	Бюджет муниципального района			
8.1.	Доходы местного бюджета – всего	млн.руб.	318,1	348,5
8.1.1.	в том числе собственные доходы местного бюджета, включая все мужбюджетные трансферты за исключением субвенций	млн.руб.	15,1	19,6
	из них:			
8.1.2.	налог на доходы физических лиц	млн.руб.	9	10
8.1.3.	земельный налог	млн.руб.		
8.1.4.	налог на имущество организаций	млн.руб.		
8.1.5.	налог на имущество физических лиц	млн.руб.		
8.1.6.	доходы от сдачи в аренду имущества, находящегося в муниципальной собственности	млн.руб.	0,2	0,35
8.1.7.	доходы от предпринимательской деятельности	млн.руб.	1,35	0,5
8.2.	Расходы местного бюджета – всего	млн.руб.	327,3	337,5

	в том числе на:			
8.2.1.	Общегосударственные вопросы	млн.руб.	21,8	23,4
8.2.2.	Национальную экономику	млн.руб.	8,5	15,9
8.2.3.	Жилищно-коммунальное хозяйство, включая благоустройство	млн.руб.	44,9	9,5
8.2.4.	Охрану окружающей среды	млн.руб.	0,1	0,03
8.2.5.	Образование	млн.руб.	169,1	180,2
8.2.6.	Культуру	млн.руб.	12,6	11,6
8.2.7.	Кинематографию и средства массовой информации	млн.руб.		
8.2.8.	Здравоохранение	млн.руб.	30,4	34,3
8.2.9.	Физкультуру и спорт	млн.руб.	0,3	0,12
8.2.10	Социальную политику	млн.руб.	33,6	34,9
8.2.11	Охрану общественного порядка	млн.руб.	2,2	1,2
8.3.	Дефицит (-), профицит (+) местного бюджета	млн.руб.	9,2	10,99
8.4.	Источники внутреннего финансирования дефицита бюджета:	млн.руб.	9,2	
8.4.1.	- муниципальные внутренние заимствования	млн.руб.		
8.4.2.	- заключение кредитных соглашений	млн.руб.	6,9	
8.4.3.	- иное	млн.руб.		

SWOT-анализ Кыштовского района

SWOT- анализ является эффективным инструментом стратегического планирования, его результаты используются при разработке концепции социально-экономического развития муниципального образования.

Выявление слабых и сильных сторон Кыштовского района, определение благоприятных возможностей, а также потенциальных опасностей и угроз позволили определить основные направления и сформулировать стратегические цели развития района. Разработанная стратегия опирается на сильные стороны района и использует благоприятные возможности для целей социально-экономического развития Кыштовского района

СОЦИАЛЬНЫЙ БЛОК	
Сильные стороны	Слабые стороны
Уровень жизни населения	
- показатели среднемесячной заработной платы выше прожиточного минимума; - среднемесячные номинальные денежные доходы на душу населения ежегодно растут	- среднемесячная заработная плата ниже аналогичного показателя по региону
Рынок труда	
- сокращение доли лиц, не занятых трудовой деятельностью и обучением	- снижение доли населения, занятого в экономике района; - ежегодный рост маятниковой миграции работающих - рост числа граждан, занятых ведением личных подсобных хозяйств
Жилой фонд	
-наличие резервных территорий, пригодных для жилищного строительства	- низкий уровень благоустройства жилого фонда
Учреждения обслуживания населения	
-на территории района расположены все основные учреждения обслуживания населения; - высокое качество общего образования	- проектная мощность ряда учреждений не соответствует нормативным требованиям
Возможности	Угрозы
Демография	
- реализация программы мер по улучшению демографической ситуации на территории района будет способствовать общему приросту численности населения	- неудовлетворенность граждан существующими социально-экономическими условиями может способствовать увеличению оттока граждан из района
Уровень жизни населения	
- наличие свободных трудовых ресурсов	увеличения доли граждан, выезжающих из района с целью поиска работы
Рынок труда	
- наличие свободных трудовых ресурсов	- увеличение доли граждан, выезжающих из района с целью поиска работы
Жилой фонд	
- имеется возможность освоения новых	- отсутствие нового строительства в

территорий для жилищного строительства; - имеется возможность строительства малоэтажного жилья с большими площадями приусадебных участков;	течении последних лет на территории ряда муниципальных образований способствует ухудшению архитектурного облика населенного пункта и препятствует повышению жилищной обеспеченности граждан
Учреждения обслуживания населения	
- реализация комплекса программ разного уровня, направленных на улучшение социально-экономической ситуации в сельских поселениях, будет способствовать развитию инфраструктуры обслуживания населения	- дальнейшее снижение численности населения малых населенных пунктов района будет способствовать ухудшению качества обслуживания населения
ИНФРАСТРУКТУРНЫЙ БЛОК	
Энергетика и жилищно-коммунальное хозяйство	
Сильные стороны	Слабые стороны
	-высокая степень износа инженерных коммуникаций
Возможности	Угрозы
- разработка проектной документации, направленной на модернизацию существующих инженерных коммуникаций и повышение уровня благоустройства жилья и общественной инфраструктуры	- низкий уровень благоустройства объектов капитального строительства снижает привлекательность района для жителей и внешнего населения
Экология	
Сильные стороны	Слабые стороны
- благоприятная экологическая ситуация на территории района;	- увеличение объема вредных выбросов в атмосферу; - неудовлетворительное качество питьевой воды
Возможности	Угрозы
- строительство новых очистных сооружений	- ухудшение качества окружающей среды
ПРОМЫШЛЕННЫЙ БЛОК	
Сильные стороны	Слабые стороны
- наличие ресурсов для организации новых видов экономической деятельности на территории района; - разнообразие участников хозяйственной деятельности; - наличие предприятий, перерабатывающих сельскохозяйственную продукцию; - наличие территорий для размещения производств	Уменьшение объемов производства сельскохозяйственной продукции. Природно-климатические риски.
Возможности	Угрозы
- интенсификация сельского хозяйства; - внедрение новых технологий, инноваций, тесное сотрудничество с научными структурами	- усиление конкуренции на рынке пищевых продуктов со стороны предприятий, производящих аналогичную продукцию на территории Новосибирской области

Точки экономического роста.

Приоритетные направления использования экономического потенциала

В целях обеспечения социально-экономического развития Кыштовского района, эффективного использования потенциала его экономического роста считать приоритетными направлениями на среднесрочную перспективу:

- 1) обеспечение устойчивого развития сельской экономики на основе развития базовых отраслей сельскохозяйственного производства – молочного и мясного скотоводства, зернового хозяйства, кормопроизводства, создание замкнутых технологических цепочек;
- 2) развитие перерабатывающей промышленности путем наращивания объемов производства в существующих промышленных организациях и создания новых, в том числе за счет использования территориальных и инфраструктурных возможностей, незагруженных промышленных объектов, расширение рынков сбыта;
- 3) развитие малого и среднего предпринимательства, в том числе крестьянско-фермерских хозяйств;
- 4) развитие жилищного строительства, включая индивидуальное, с более полным использованием мер государственной поддержки строительства жилья в сельской местности. Формирование площадок для комплексной жилищной застройки с обеспечением их необходимыми объектами инженерной инфраструктуры;
- 5) развитие дорожной сети;
- 6) развитие рекреационно-туристического комплекса.

Перспективные направления долгосрочного развития

	Основные направления	Имеющиеся ресурсы, формы поддержки
1.	Развитие мясного скотоводства на территории СПК «Заливинский», СПК «Кедр», ООО «Новый Мир», ООО «Урман» (инвестиционные вложения в племенной скот, закуп и дорашивание молодняка)	Областная программа «Развитие специализированной отрасли мясного скотоводства Новосибирской области на 2009-2015 гг» и районная целевая программа «Развитие мясного скотоводства Кыштовского района на 2007 – 2009 гг.» с учетом изменений и дополнений.
2.	Развитие овцеводства. Открытие цеха по производству валенной обуви, потников, войлочных изделий	В районе около 3890 овец. Среднегодовой настриг шерсти-9,7 тонн. Из имеющегося сырья производство валенок может составить более 3,5 тыс. штук. Работает ведомственная целевая программа «Развитие бытового обслуживания населения Новосибирской области на 2009-2011 г» в рамках которой возмещается до 70% расходов
3.	Производство и монтаж пластиковых окон	Имеются свободные производственные помещения, площадки – база МУП ПМК «Мелиоводстрой», территория бывшего Маслодельного завода, Агротрансервиса. В районе около 5280 жилых домов, площадь муниципального нежилого фонда- 141,0 тыс. кв. м. Доля пластиковых окон в общем кол-ве окон не более – 1%.
4.	Открытие швейного цеха: пошив рабочей одежды, постельного белья, штор, столового белья, мелкий ремонт изделий	Возможность обучения специалистов через Службу занятости, есть 2 дипломированных специалиста Работает ведомственная целевая программа «Развитие бытового обслуживания населения Новосибирской области на 2009-2011 г» по которой возмещается до 70% расходов
5.	Организация ритуального обслуживания с	Работает ведомственная целевая программа «Развитие

	полным комплексом услуг	бытового обслуживания населения Новосибирской области на 2009-2011г» по которой возмещается до70% расходов
6.	Промышленное производство рыжикового масла с механической очисткой и розлив в тару.	Заключение договоров с сельскохозяйственными организациями, занимающимися посевами рыжика: МУП Еремино, СПК «Малокрасноярский», СПК «Большеречинский», СПК «Заливинский», ООО «Майзасс» Стоимость оборудования – от 180,0-320,0тыс.рублей.
7.	Производство безалкогольной продукции, кваса на базе имеющегося цеха в Пищекомбинате Кыштовского ПТПО, миницех И.П.	Приобретение оборудования. Линия розлива газированной воды, производство до500 бутылок/час от 658,0тыс.рублей.
8.	Строительство жилья под ключ и самоотделку по заказу населения	Выполнение строительной услуги. Дополнительный доход от строительства дома около-100-200тыс.рублей.
9.	Приобретение оборудования и монтаж теплиц для круглогодичного обеспечения населения овощами, посадочным материалом: рассада овощей и цветов	Обеспечение населения круглый год свежими овощами. В весенне-летний период – рассадой. Стоимость теплиц от15,0-25,0 тыс.рублей, либо материал -сотовый поликарбонат (2,6м. х 6м) цена за лист -1,9тыс.рублей. Постановлением Губернатора №93-па от 10.03.2009г. утвержден порядок предоставления субсидий производителям товаров, работ и услуг за счет средств областного бюджета
10.	Открытие цеха по производству полуфабрикатов: пельмени, манты, котлеты ит.д.	Настольный пельменный автомат 140 кг/час сумма 127,0тыс.рублей. Постановлением Губернатора №92-па от 10.03.2009г. утвержден порядок предоставления субсидий производителям товаров, работ и услуг за счет средств областного бюджета в рамках реализации областной целевой программы «Развитие субъектов малого и среднего предпринимательства в Новосибирской области на 2009-2013 годы»

11.	Мини комплекс по производству тротуарной плитки, кирпича, другого строительного материала	Обеспечение населения и муниципальные образования материалами для строительства и благоустройства. Постановлением Губернатора №92-па от 10.03.2009г. утвержден порядок предоставления субсидий производителям товаров, работ и услуг за счет средств областного бюджета в рамках реализации областной целевой программы «Развитие субъектов малого и среднего предпринимательства в Новосибирской области на 2009-2013 годы»
12.	Производство древесного угля.	Стоимость бизнес-проекта 375,0 тысяч рублей
13.	Развитие туризма на территории района	Бизнес проект «База отдыха «Зеленая поляна» - 7,0 млн.рублей Бизнес проект «Туристическая база отдыха «Данилово озеро»- 69,8 млн.рублей

Перечень федеральных, областных и муниципальных программ, реализуемых на территории Кыштовского района.

Наименование программ
ОЦП «Создание механизмов обеспечения жильем молодых семей в НСО на 2004-2011 годы»
ОЦП «Переселение граждан из ветхого и аварийного жилья»
ОЦП «Школьный автобус»
ОЦП «Школьный учебник»
ОЦП «Развитие культуры в сельской местности»
ОЦП «Библиотеки Новосибирской области»
ОЦП «Дети Новосибирской области»
ФЦП «Социальное развитие села до 2012года»
ОЦП «Комплексные меры профилактики наркомании и незаконного употребления наркотических средств в Новосибирской области на 2009-2013 годы».
ОЦП «Развитие субъектов малого и среднего предпринимательства в Новосибирской области на 2009-2011 годы».
ОЦП «Программа по вводу новых муниципальных дошкольных образовательных учреждений и открытия дополнительных групп дошкольного образования».
ОЦП «Социальная поддержка инвалидов»
Реализация постановления Правительства РФ № 253 "Об утверждении Правил распределения и предоставления в 2009 году субсидий на закупку автотранспортных средств и ком.техники"
ОЦП «Поддержка и развитие бытового обслуживания населения Новосибирской области»
ФЦП «Модернизация объектов коммунальной инфраструктуры»
ОЦП «Программа по энергосбережению "Школьное окно».
МЦП «Развитие муниципальных унитарных предприятий в сфере пассажироперевозок на 2008-2010 годы"
ОЦП «Развитие мясного скотоводства»
ОЦП «Развитие молочного скотоводства»
Ведомственная целевая программа "Государственная поддержка муниципальных образований Новосибирской области по реализации программ по обращению с отходами производства и потребления на 2011-2013 годы"

План мероприятий по реализации комплексной программы социально-экономического развития Кыштовского района.

План первоочередных и среднесрочных мероприятий

Цели и задачи	Название планов мероприятий, отдельных крупных мероприятий и механизмов решения задач	Объемы и источники финансирования, тыс. руб.	Исполнитель и
Социальная политика			
Здравоохранение			
Реконструкция поликлиники	Реконструкция ЦРБ с целью расширения площадей амбулаторно-поликлинического звена и размещения дополнительного лечебно-диагностического оборудования	2011г-110000,0 т.р. 2012г-162953,2 т.р.	МЗ, МУЗ ЦРБ, администрация района
Улучшение качества оказания медицинской помощи	<p>Оптимизация работы сети ЛПУ района с учетом принципа преемственности в оказании мед. помощи.</p> <p>Реализация мер социальной поддержки отдельных категорий граждан по оказанию дополнительной бесплатной мед. помощи в части лекарственного обеспечения.</p> <p>Реализация мер социальной поддержки отдельных категорий граждан по оказанию бесплатного и льготного зубо-протезирования на территории района</p> <p>Финансирование по «Детским стоматологическим сертификатам»</p> <p>Организация проведения проф.медицинских осмотров работников бюджетной сферы, работников производств, связанных с вредными и опасными производственными факторами других категорий работающего населения в соответствии с нормативными документами МЗ и СР</p> <p>Проведение диспансеризации населения района (дети, оказавшиеся в трудной жизненной ситуации и подростки 14-15 лет).</p> <p>Проведение технического дооснащения</p>	<p>Ср-ва ФОМС</p> <p>2011г – 2015гг</p> <p>2011-2015гг</p> <p>Ср-ва пред-й, организ., бюджеты МО</p> <p>Ежегодно</p>	МЗ, МУЗ ЦРБ

	<p>родильного отделения с улучшением условий для благополучного материнства: медикаменты, расходные материалы, приобретение одноразового белья для рожениц и новорожденных для акушерской службы(программа «Родовой сертификат»).</p> <p>Оснащение ФАПов и УБ необходимым набором инвентаря</p> <p>Проведение текущих и капитальных ремонтов лечебных учреждений: -род. и дет. отделения; - Вятский, Шмаковский ФАПы</p> <p>Приобретение новых автомобилей</p>	<p>2011-2015гг по 171,0 т.р.</p> <p>2011г –</p> <p>80,0 т.р. 60,0 т.р.</p> <p>2011-819,0 2012-819,0 2013-819,0</p>	<p>МУЗ ЦРБ</p> <p>МУЗ ЦРБ</p> <p>МЗ, администрация района, МУЗ ЦРБ</p>
Повышение укомплектованности и профессионального уровня медицинского персонала	Обеспечение медицинской службы района врачебными кадрами, за счет привлечения молодых специалистов Совершенствование системы работы принципа участковости за счет имеющихся сил и средств, а также за счет притока новых кадров.	2011-2015гг.	МУЗ ЦРБ
Создание эффективной базы по предупреждению заболеваний, угрожающих репродуктивному здоровью, здоровью матерей и детей; заболеваний, приводящих к преждевременной смертности и инвалидности	Повышение эффективности мероприятий по профилактике заболеваний и формированию здорового образа жизни. Усиление санитарно-просветительской работы и санитарно-гигиенического образования населения и медицинских работников по профилактике заболеваний и формированию здорового образа жизни.	2011г-2015г 2011-2015гг	МУЗ ЦРБ
Организация детского питания детей малообеспеченных семей	Продовольственное обеспечение детей до 2-х лет (детские смеси)	М.Р. 2011-2015гг-по 250,0т.р.	МУЗ ЦРБ
Реализация приоритетного национального проекта в сфере «Здравоохранение»	Приобретение дополнительного оборудования и расходных материалов по разделу дополнительной иммунизации населения и профилактики ВИЧ-инфекций.	2011-2015гг	МУЗ ЦРБ
Образование			
Реструктуризация сети общеобразователь	Реализация районной целевой программы «Реструктуризация сети общеобразовательных учреждений».	2011-1500,0т.р.. Обл.б-т,	Министерство образования, управление

ных учреждений		бюджет МР	образования администрации района
Создание условий для организации учебно-воспитательного процесса, развитие и укрепление учебно-материальной базы всех образовательных учреждений	<p>Реализация областной программы «Дети Новосибирской области» (подпрограммы «Одаренный ребенок», «Здоровый ребенок»; «Организация оздоровления, отдыха и занятости детей и подростков»).</p> <p>Реализация программы «Школьный автобус»: - приобретение автобусов для подвоза учащихся школ: 2011г- 2 автобуса 2012г- 2 автобуса 2013г- 2 автобуса</p> <p>Реализация программы «Школьный учебник»: - поступление учебной и методической литературы в школы района.</p> <p>Участие в областных и проведение районных олимпиад.</p> <p>Новогодняя елка для одаренных детей</p>	<p>Обл.б-т 2011-802,2т.р. 2012-802,2 т.р. 2013-802,2 т.р.</p> <p>Фед.б-т 2011-2013гг. по 1400,0т.р. ежегодно</p> <p>2011г-2013г по 204,2 т.р. ежегодно</p> <p>2011г- 35,0 2012г- 35,0 2013г- 40,0</p> <p>2011г- 25,0 2012г- 25,0 2013г- 30,0</p>	<p>Министерство образования, управление образования администрации района, образовательные учреждения</p> <p>Управление образования ЦБМТ и ИО</p> <p>Управление образования ЦБМТ и ИО</p> <p>Управление образования ЦБМТ и ИО</p>
Профилактика безнадзорности, подростковой преступности, наркомании	<p>Реализация комплексных мер противодействия злоупотреблению алкоголем и наркотиками.</p> <p>Реализация комплексных мер по профилактике безнадзорности и правонарушений несовершеннолетних.</p>	Ежегодно 2011-2015 гг	Образовательные учреждения, ОВД, администрация района, ЦРБ
Реализация приоритетного национального проекта в сфере «Образование»	<p>Приобретение оборудования, инвентаря, учебных кабинетов.</p> <p>Участие в конкурсе «Школа года»</p>	<p>Обл.б-т 2011г-2013гг- по 1577,5 т.р.</p> <p>2011г-2013г по 100,0 т.р.</p>	<p>управление образования, образовательные учреждения</p> <p>управление образования ЦБМТ и ИО</p>
Итоговая аттестация учащихся,	Проведение ЕГЭ и аттестации учащихся в новой форме	2011г.-60,0т.р., 2012г-60,0т.р. 2013г-60,0т.р.	Управление образования ЦБМТ и ИО

Курсы повышения квалификации	Организация и проведение курсовой переподготовки	2011г.- 45,0т.р., 2012г- 80,0т.р. 2013г- 65,0т.р.	
Питание детей	Организация питания детей из многодетных семей и малообеспеченных, в т.ч. - в школах -интернатах -детских садах	2011г.- 3364,3т.р., 2012г- 3112,5 т.р. 2013г- 2906,1 т.р.	Управление образования, отдел соц.защиты
Организация предоставления дополнительного образования детям	Реализация основных общеобразовательных программ в дошкольных учреждениях	Обл.б-т. 2011г- 14611,2 т.р. 2012г- 15062,9 т.р. 2013г- 15062,9 т.р.	Управление образования
Капитальные и текущие ремонты	СОШ с.Заливино, СОШ и интернат с. Новый Майзасс, СОШ с. Большеречье, СОШ с. Сергеевка, СОШ с. Верх-Тарка, интернат с. Крутиха, интернат с. Чернаковка, интернат КСОШ №2, Березовский детский сад, детский сад «Ласточка»	2011г- 7421,8 т.р.	Управление образования, ОКС администрации района, учреждения
Другие мероприятия	Проведение конкурсов профессионального мастерства «Учитель года», «Воспитатель года» Проведение семинаров, метод. объединений. Участие в форумах, слетах, проектах и др. Расширение услуг по дошкольному образованию детей от 3 -6 лет на условиях кратковременного пребывания Открытие дополнительных групп по предшкольной подготовке на базе школ района	2011г- 45,0 т.р. 2012г- 45,0 т.р. 2013г- 45,0 т.р. 2011г- 65,0 т.р. 2012г- 65,0 т.р. 2013г- 65,0 т.р. 2011г- 1105,1т.р. 2012г- 1064,9 т.р. 2013г- 1064,9 т.р. 2011-2013 гг	Управление образования, образовательные учреждения

	Проведение аттестации рабочих мест в образовательных учреждениях района	2011г	
Опека и попечительство	-Обеспечение жилыми помещениями детей-сирот, детей, оставшихся без попечения родителей. -Выплаты приемной семье на содержание подопечных детей. -Выплаты семьям опекунов на содержание подопечных детей. -Оплата труда приемных родителей.	2011-1444,5т.р. 2012-963,0 т.р. 2013-963,0 т.р.	Отдел опеки и попечительства администрации района
Молодежная политика			
Повышение деловой активности молодежи, содействие развитию молодежного предпринимательства Обеспечение условий для социального становления, патриотического воспитания молодежи	Решение социально-экономических проблем молодежи, соц.поддержка и помощь. Организация и проведение мероприятий патриотической направленности, повышение эффективности реализации молодежных инициатив. Социальная адаптация и помощь молодежи. Молодежь и культура. Поддержка детских общественных объединений	Б-т М.Р. 2011г.-2015гг. по 200,0т.р.	Управление образования, СКЦ Кыштовского района, образовательные учреждения
Реализация ОЦП «Создание механизмов обеспечения жильем молодых семей в НСО на 2004-2011годы»	Предоставление субсидий молодым семьям на приобретение жилья	О.Б. 2011г. -260,0т.р	Администрация района
Социальная защита населения			
Совершенствование системы социальной защиты, укрепление материальной базы учреждений	Обеспечение соц.обслуживания отдельных категорий граждан. Формирование оптимальной сети учреждений социального обслуживания населения района, укрепление материальной базы Реконструкция здания нефтебазы под	2011-10457,2 т.р. 2012г-10772,6 т.р. 2013-10789,9 т.р. 2011г-450,0 т.р. 2012г-450,0т.р., 2013 г-450,0т.р. 2012	Отдел пособий и социальных выплат Отдел социальной защиты населения, КЦСОН

	размещение дома милосердия		
Развитие системы социальной защиты семьи и детей, профилактика безнадзорности и правонарушений несовершеннолетних, организация оздоровления детей из социально незащищенных семей	Развитие сферы детского отдыха и оздоровления, укрепление системы профилактики безнадзорности несовершеннолетних.	2011г-1100,0т.р., 2012г-1150,0т.р., 2013г-1200,0т.р.	Отдел социальной защиты населения, КЦСОН
Повышение социального статуса семьи, укрепление духовно-нравственных устоев семейных традиций	Укрепление роли семьи по повышению ответственности за воспитание детей. Реализация дополнительных мер социальной поддержки семьям с детьми, оказавшимися в кризисной ситуации. Организация и проведение социально-значимых мероприятий	2011г-50,0т.р., 2012г-70,0т.р., 2013г-70,0т.р. 2011г-50,0т.р., 2012г-50,0т.р., 2013г-50,0т.р.	Отдел социальной защиты населения
Развитие системы социальной защиты пожилых граждан и инвалидов	Совершенствование социального обслуживания на дому пожилых граждан и инвалидов, внедрение новых форм обслуживания, развитие волонтерского движения. Совершенствование работы в условиях стационарного обслуживания пожилых граждан и инвалидов на базе отделения милосердия	2011г-50,0т.р., 2012г-70,0т.р., 2013г-100,0т.р.	Отдел социальной защиты населения, КЦСОН,
Обеспечение жильем отдельных категорий граждан	Предоставление жилья по ФЗ от 12.01.1995г.№ 5-ФЗ « О ветеранах» и от 24.11.2005г.№ 181-ФЗ « О социальной защите инвалидов в РФ»	Фед.Б-т 2011г 577,8 т.р.,	Администрация района КЦСОН, Отдел социальной защиты
Культура			
Поддержка развития профессионального и непрофессионального творчества, участия жителей района в культурной	Проведение различных культурно-массовых мероприятий. Участие в зональных и областных мероприятиях.	Бюджеты МР, поселений 2011г-1152,8 т.р. 2012г.-1252,8 т.р., 2013г-1252,8 т.р.	СКЦ района, СКЦ поселений

деятельности	<p>Проведение юбилеев сел района: в т.ч. - в 2011 г.- в 12-ти селах, - в 2012г. в 4-х селах, - в 2013 г. в 7-ми селах</p> <p>Повышение квалификации работников учреждений культуры (ежегодно – 2-3 специалиста) в т.ч. поступление в средние и высшие учебные заведения (ежегодно 3-4 человека).</p> <p>Проведение учебы и семинаров районного значения (5-7 в год)</p>	Б-т М.Р. 2011- 2015гг. по 100,0т.р	СКЦ, сельсоветы СКЦ района
Организация библиотечного обслуживания	Комплектование книжных фондов библиотек муниципальных образований	Ежегодно по 110,0 т.р.	ЦБ, библиотеки СКЦ
Укрепление материально-технической базы учреждений культуры района за счет приобретения современного светового и звукового, кино-и видеопроекционно го оборудования, музыкальных инструментов для учреждений культуры.	<p>Приобретение оборудования, инвентаря, музыкальной аппаратуры: ОЦП «Развитие культуры в сельской местности на 2004-2011годы»: ОЦП «Библиотеки НСО»:</p> <p>Капитальные и текущие ремонты объектов культуры, библиотек: ОЦП «Развитие культуры в сельской местности на 2004-2011годы»: ОЦП «Библиотеки НСО»:</p> <p>2011год- Кулябинский СДК и библиотека, Усманский СДК и библиотека, Сергеевский СДК и библиотека, районный дом культуры, центральная районная библиотека.</p> <p>2012 год- Верх-Майзасский СДК и библиотека, Чернаковский СК и библиотека, Заливинский СК и библиотека, Воскресенский СК и библиотека, Новомайзасский СДК и библиотека, районный дом культуры.</p> <p>2013 год- Малокрасноярский СДК, Малоскирлинский СК и библиотека, Большереченский СДК и библиотека, Черновский СДК и библиотека, районный дом культуры.</p>	2011г- 764,0 т.р. 706,0 т.р. 2011 год 2531,0 т.р. 1353,0 т.р.	СКЦ района, СКЦ поселений.
Физическая культура и спорт			
Развитие массовой физической культуры и спорта, формирование ценностей здоровья и здорового образа	<p>Оснащение оборудованием и инвентарем физкультурно-оздоровительных объектов.</p> <p>Организация спортивных мероприятий для населения всех возрастов (баскетбол, шорт-трек, волейбол, лыжи, шахматно-шашечные турниры, хоккей,</p>	Ежегодно, бюджет учреждений 2011-2015 гг 200,0т.р. Бюджет	Администрация района, образовательные учреждения

жизни.	настольный теннис, легкая атлетика, областные соревнования, районные спартакиады и т.д.) Оснащение физкультурных центров и проведение спортивных мероприятий на территории НСО Строительство спортивного комплекса Строительство плавательного бассейна	МР 2012г-859,3 т.р. 2013г-906,5 т.р. 2011 год 2012 год	
Обеспечение законности и правопорядка			
Проведение профилактических мер по устранению причин и условий совершения преступлений.	-Реализация мероприятий по усилению борьбы с преступностью и обеспечению правопорядка на территории Кыштовского района (разработка и внедрение системы профилактических мер по устранению причин и условий совершения преступлений; проведение целевых мероприятий по предупреждению и пресечению экономической и бытовой преступности; принятие комплексных мер по усилению охраны и обеспечению защищенности систем жизнеобеспечения района) -Первичный воинский учет на территориях МО, где отсутствуют военные комиссариаты (17 МО).	2011г.-2015гг. 2011год-2015 год 1321,2т.р.	Отдел внутренних дел Кыштовского района
Экономические задачи			
Промышленность			
Создание условий для роста промышленного производства	Обеспечение среднего роста промышленного производства в действующих ценах ежегодно не ниже 105%;объем промышленной продукции до 80,0 млн.руб. к 2015г.	2011-2015 гг	Предприятия района
Производство промышленной продукции на ЗАО «Верх-Тарском маслодельном заводе»	Рост объемов производства масла к 2013 году в действующих ценах до 5,2млн. руб. Начать в 2011 году производство нового вида продукции- сыры и творог. Рост объемов производства хлеба к 2013 году в действующих ценах до 1,5 млн. руб.	2011-2013 соб. ср-ва предприятия	ЗАО «Верх-Тарский маслодельный завод»
Производство молочной продукции	Привлечение инвестора по производству молочной продукции на территории Малокрасноярского с/совета. Внедрение программы модернизации молокоперерабатывающего комплекса.	2011-2013 гг Средства инвестора	Молокоперерабатывающий комплекс «КОЛАКС К-3.4000.483»
Объемы производства в ООО «Прогресс»	Рост объемов производства хлеба к 2013 году в действующих ценах до 3,0 млн. руб.	2011-2013 соб. ср-ва предприятия	ООО «Прогресс»

Производство продукции в ООО Кыштовский мясоперерабатывающий завод «Лесная поляна»	Рост объемов производства к 2013 году в действующих ценах до 20,0 млн. руб.	2011-2013 соб. ср-ва предприятия	ООО Кыштовский мясоперерабатывающий завод «Лесная поляна»
Производство продукции на ПищекOMBинате Кыштовского ПТПО	Рост объемов производства к 2013 году в действующих ценах до 21,0 млн. руб. Производство основных видов продукции в 2011г.: -Хлеба и х/булочных изделий: - 600тонн, -кондитерских изделий - 38тонн, -колбасных изделий - 33 тонн, -полуфабрикатов - 500,0т.р.,	2011-2013 соб. ср-ва предприятия	ПищекOMBинат Кыштовского ПТПО
Прочие предприятия (подсобные промышленные производства)	Производство хлеба (СПК «Малокрасноярский», ИП Осипов, ООО «УЮТ», ИП Маслолуда М.И.)	2011-2015 Средства СПК, ИП	СПК, ООО, ИП
Развитие деревообработки	Рациональное использование лесных ресурсов и увеличение переработки лесного сырья. По: -ГУП НСО Кыштовский Лесхоз; -другие малые и средние предприятия района – ООО «Сибиряк» ,КФХ «Звезда Урмана»,КФХ «Маяк»,ООО «Лесоперерабатывающий комплекс»,ИП Морозов	2011-2015 соб. ср-ва предприятий	Предприятия района
Расширение рынков сбыта продукции, защита собственного товаропроизводителя	Ежегодное участие предприятий и предпринимателей района в районных, межрайонных («Новопокровская») и областных («Сибирская») ярмарках	ежегодно	Предприятия района
Агропромышленный комплекс			
Производство сельскохозяйственной продукции	Довести объем валовой продукции сельского хозяйства (во всех категориях хозяйств) к 2015 году до 345,0 млн.рублей. Посевная площадь сельскохозяйственных культур в сельхозпредприятиях в 2011г.-10,0 тыс.га, 2012г.- 12,0тыс.га,2013г.-12,5 т.га	2011-2015 гг	Управление с/х администрации р-на СПК, ЛПХ
Оказание поддержки сельхозтоваропроизводителям из бюджетов всех уровней	Субвенции на производство сельхозпродукции с учетом природно-климатических условий 2011г- 1673,2тыс.руб. 2012г- 1790,3 тыс.руб. 2013г- 1790,3 тыс.руб. - поддержка элитного семеноводства	Обл. б-т 2011-2013 гг (на основании представленных документов	Управление с/х администрации р-на Министерство

	<p>2011г- 73,4 тыс.руб. 2012г- 78,5 тыс.руб. 2013г- 78,5 тыс.руб. -компенсация части затрат на приобретение минеральных удобрений и химических ср-в защиты растений 2011г- 177,9 тыс.руб. 2012г- 190,4 тыс.руб. 2013г- 190,4 тыс.руб. - на возмещение затрат на поддержку племенного животноводства 2011г- 50,0 тыс.руб. 2011г- 197,3 тыс. руб. 2012г- 258,9 тыс.руб.</p>	и в пределах установленных лимитов на очередной финансовый год)	с/х обл. администрации
Повышение эффективности племенной работы.	<p>Закуп высокопродуктивного племенного скота (быки герефорды) 2011г- 2013гг - 11 голов Закуп чистопородных жеребцов – производителей 2011-2013г. - 2 гол.</p>	Ср-ва СПК 420,0 т.р. 80,0т.р.	СПК района Управление с/х,
Улучшение материально-технической базы сельскохозяйственных организаций, включая приобретение основных видов сельхозтехники	<p>Техническое перевооружение животноводческих помещений 2011-2013гг Приобретение техники: 2011год – всего 10 наимен., в т.ч. трактор МТЗ-80, сенозаготовительная техника (косилки, пресс-подборщики, рулонники).</p>	Ср-ва СПК Ежегодно по 1,0 млн.р. 5,0 мл.руб	СПК района, ЛПХ
Подготовка руководителей и специалистов сельскохозяйственного производства	<p>Повышение квалификации руководителей и специалистов с/х организаций района. Контактно-целевая подготовка специалистов (обучение в НГАУ)</p>	2011-2015 гг	Министерство сельского хозяйства НСО Управление с/х, СПК района
Создание условий для максимальной занятости сельского населения, развитие личных подсобных хозяйств	<p>Проведение мероприятий в рамках районной программы «Развитие мясного скотоводства в Кыштовском районе»: - организация закупа молодняка и молока в частном секторе, -премирование ЛПХ за увеличение объемов производства (в дни проведения праздника животноводов). Реализация программ «Развитие и поддержка ЛПХ на территории поселений »</p>	Ср-ва СПК, Бюджет МО	Управление с/х, МО, СПК района МО
Реализация приоритетного национального проекта в сфере «АПК»	<p>Кредитование ЛПХ: 2011г.- 1,0 млн.руб., 2012г. – 1,0 млн.руб., 2013г. – 1,0 млн.руб..</p>	Кредиты банков	«Россельхозбанк», Сбербанк РФ

	Рынок труда		
Содействие занятости населения района- <i>Программа дополнительных мер, направленных на снижение напряженности на рынке труда</i>	Проведение ярмарок вакансий, ярмарок учебных рабочих мест – 2 ед. Профессиональная подготовка, переподготовка и повышение квалификации из числа зарегистрированных в службе занятости - 70 чел. Численность безработных и ищущих работу граждан, принимающих участие в оплачиваемых общественных работах- 100 чел.; Трудоустройство несовершеннолетних граждан по договорам (85 чел.); Трудоустройство 27 человек на временные работы по договорам Организация собственного дела путем создания МП и самозанятости - 20 чел. Создание доп.рабочих мест -5 чел.	2011-2015 гг	ГУ ЦЗН ГУ ЦЗН, МО поселений, предприятия и организации района
Строительный комплекс			
Улучшение жилищных условий жителей района, увеличение объемов жилищного строительства Осуществление мероприятий по обеспечению жильем граждан РФ, проживающих в сельской местности «Соц.развитие села до 2012 года»	-Строительство индивидуального жилья всего / в т.ч. по ФЦП «Социальное развитие села до 2012 года» т.ч. молодым семьям и молодым специалистам в сельской местности: 2011год – 1650,0 кв.м. , 2012год – 1650,0 кв.м. 2013 год- 1650,0 кв.м. -Строительство социального и служебного жилья -Инженерное обустройство индивидуального жилищного строительства.	Обл.Б-т Фед.Б-т Ср-ва населения Ежегодно Ежегодно	Население р-на МС и ЖКХ, Отдел строительства и ЖКХ администрации района
Строительство и реконструкция объектов социальной сферы	-Реконструкция ЦРБ с целью расширения площадей амбулаторно-поликлинического звена и размещения дополнительного лечебно-диагностического оборудования -Продолжение реконструкции здания МУ Детской юношеской школы искусств (2-ой этаж) Проведение капитальных ремонтов	2011г- 110000,0 т.р. 2012г- 162953,2 т.р. Ср-ва инвестора 1000,0 т.р. 7421,8 т.р.	МЗ, МС и ЖКХ, Отдел строительства и ЖКХ администрации района ТНК «Восточная нефтяная компания» ОКС,

	<p>объектов образования: СОШ с.Заливино, СОШ и интернат с. Новый Майзасс, СОШ с. Большеречье, СОШ с. Сергеевка, СОШ с. Верх-Тарка, интернат с. Крутиха, интернат с. Чернаковка, интернат КСОШ №2, Березовский детский сад, детский сад «Ласточка»</p> <p>Проведение капитальных ремонтов объектов культуры: 2011год- Кулябинский СДК и библиотека, Усманский СДК и библиотека, Сергеевский СДК и библиотека, районный дом культуры, центральная районная библиотека.</p> <p>Замена окон в объектах образования</p>	<p>В рамках ОЦП «Культура» и «Библиотек и НСО»</p> <p>2011г-1950,0т.р 2012г-2860,0т.р. 2013г-2860,0т.р.</p>	<p>управление образования, учреждения, СКЦ</p>
	<p>Строительство линий электропередач ВЛ – 04 кВА в новом микрорайоне</p>	<p>Ежегодно 2011г-1208,0 т.р.</p>	<p>Отдел стр-ва и ЖКХ адм-ции района, администрация Кыштовского с/совета</p>
<p>Формирование полноценной инженерной инфраструктуры</p>	<p>Строительство водонапорной башни в с.Чернаковка 1 шт.</p> <p>Строительство и капитальный ремонт водопроводов: Заливинское МО Малокрасноярское МО Кыштовское МО</p> <p>Реализация программ по энергосбережению в многоквартирном жилищном фонде (установка счетчиков)</p> <p>Проведение ремонтов в рамках ФЗ 185 «Модернизация и реконструкция жилищного фонда» (многоквартирные дома по ул. Ленина, Каклемина, Павлодарская)</p>	<p>Обл.Б-т 2011г-600,0т.р.</p> <p>Бюджеты поселений</p> <p>Бюджет района 2011- 816,3 т.р. 2012- 867,3 т.р. 2013- 918,4 т.р.</p> <p>Софинансирование Фед.бюджета, бюджет МО</p>	<p>ОКСадм.р-на,МО Чернаковского с/с</p> <p>Отдел стр-ва и ЖКХ адм-ции района, администрации поселений</p> <p>Отдел стр-ва и ЖКХ адм-ции района</p> <p>Отдел стр-ва и ЖКХ адм-ции района, администрация Кыштовского</p>

	Замена теплотрассы от котельной №2 (с. Кыштовка) в рамках программы модернизации ЖКХ	2011г-5200,0 т.р.	с/совета Отдел стр-ва и ЖКХ адм-ции района, администрация Кыштовского с/совета
Реализация мероприятий в области использования, охраны водных объектов и гидротехнических сооружений	Проведение дорожно-строительных работ на объектах муниципальной собственности: - ремонт моста через р. Майзасс (с. Камышенка); - строительство моста через р. Тара (д. Макаровка); -ремонт мста через р. Майзасс (с. Крутиха); - ремонт моста через р. Куляба (с. Куляба); - строительство моста через р. Уй (с. Орловка) Ремонт уличной сети с. Кыштовка	2011 год Обл. б-т 29521,8 т.р. Бюджеты МО 1553,8 т.р.	Отдел стр-ва и ЖКХ адм-ции района, администрации с/советов
Дорожное строительство	-Модернизация и капитальный ремонт автомобильных дорог межмуниципального значения а/д «156км а/д»К-02»» Межовка-гр.Северного района (щебень) 2011 год – 2км. Содержание и ремонт дорог и мостов	Обл. бюджет 22,0 млн.р. 35,0 млн.р.	ООО «Дальдор»
	Реконструкция здания СЭС для Пенсионного фонда Строительство магазинов ИП 2011год- 3 объекта Строительство коровника СПК «Малокрасноярский» Реализация программы по обращению с отходами производства и потребления (строительство полигона ТБО с. Кыштовка) Создание МФЦ в рамках ОЦП (проектная документация) Проектирование спортивно-оздоровительного комплекса	2011г-Фед.бюджет Средства ИП Средства СПК 2013г-10000,0 т.р. 2012г-2910,0 т.р. 2011г	УПФ ИП СПК «Малокрасноярский» Администрация района Администрация района
Транспорт, связь			
	Рост числа пассажиров к 2015 году до 172 тыс. человек Обновление пассажирского транспорта	Ежегодно 2011-2013г.	МУП Кыштовское АТП, И.П. Администрация

	<p>Финансирование мероприятий по закупке автотранспортных средств (субсидия на закупку автотранспортных средств).</p> <p>Проведение капитального ремонта производственных помещений</p> <p>Возмещение затрат по пассажироперевозкам МУП Кыштовское АТП</p>	<p>по 1500,0 тыс.руб.</p> <p>средства МУП АТП</p> <p>479,8 т.р. средства Кыштовского МО</p>	<p>я района, МУП АТП</p>
Почтовая Связь	<p>Проведение капитального ремонта Кыштовского почтамта с заменой сигнализации.</p> <p>Приобретение передвижного отделения связи (на базе УАЗ)</p>	<p>2011год Средства предприятия</p>	<p>Кыштовский Почтамт</p>
Связь	<p>Проведение ремонтных работ (замена кабеля ВЛС, ремонт магистрального кабеля, ремонт кабельных ящиков).</p> <p>Проектирование телефонизации нового микрорайона на 100 номеров.</p> <p>Развитие сотовой связи : «Билайн», «Мегафон», МТС, «Теле2»</p>	<p>2011-2015гг. Средства предприятия</p>	<p>ОАО «Сибирьтелеком»</p>
Потребительский рынок и услуги			
Увеличение розничного товарооборота	<p>Доведение розничного товарооборота к 2015 году до 670,0 млн. рублей</p>	<p>2011-2015 гг</p>	<p>Торговые предприятия района</p>
Рост торговых площадей	<p>Расширение действующих торговых площадей, открытие (строительство) новых магазинов</p>	<p>2011-2015 гг Ср-ва пред-й</p>	<p>Торговые предприятия района, И.П.</p>
Расширение рынков сбыта для товаропроизводителей района, участие в межрайонных и областных оптово-розничных ярмарках	<p>Ежегодное участие предприятий и предпринимателей района в районных, межрайонных («Новопокровская») и областных («Сибирская») ярмарках</p>	<p>2011-2015 гг Ср-ва пред-й</p>	<p>Предприятия и предприниматели района</p>
Увеличение объема платных услуг	<p>Участие в ОЦП « Развитие субъектов малого и среднего пред-ма в НСО на 2009-2013годы»</p>	<p>Ф.О.М.б-т Бюд-т р-на 2011-22,3тр 2012-25,4тр 2013-28,5тр</p>	<p>Администрация района Предприятия и предприниматели района</p>

	«Развитие бытового обслуживания населения Новосибирской области» (разработка инвестиционных проектов)	Обл. б-г 2011г.- 300,0 т.р.	
	Доведение объема бытовых услуг к 2015 году до 6,5 млн. рублей.		

План долгосрочных мероприятий

Задачи (вопросы местного значения)	Название планов мероприятий, отдельных крупных мероприятий и механизмов решения задач	Показатели результативности решения задач и планируемые результаты конкретной работы	Исполнители
<p>1. Формирование, утверждение, исполнение бюджета МО, контроль за исполнением данного бюджета.</p>	<p>Ежегодное формирование плана мероприятий по повышению финансово-экономической устойчивости бюджета района через разработку и реализацию планов мероприятий по развитию налогооблагаемой базы. Организация индивидуальной работы с предприятиями-налогоплательщиками по выработке мер, способствующих уплате налогов в полном объеме начисленных платежей, по легализации бизнеса и теневых доходов.</p> <p>Заключение соглашений о росте заработной платы и налоговых платежей при оказании государственной поддержки предприятиям и организациям в любых формах.</p> <p>Повышение эффективности использования бюджетных средств через размещение муниципального заказа путем проведения торгов.</p>	<p>Рост доходов бюджета, в том числе собственных доходов. Экономия бюджетных средств через размещение муниципального заказа путем проведения торгов.</p>	<p>Администрация района Муниципальные учреждения и предприятия</p>
<p>2. Создание условий для развития промышленного производства и малого предпринимательства</p>	<p>Информирование потенциальных инвесторов об имеющихся площадках под строительство, неиспользуемых производствах и мощностях. Формирование инвестиционных программ, направленных на развитие социальной, инженерной, транспортной и коммунальной инфраструктуры. Разработка механизмов частно-государственного партнерства. Привлечение средств федерального и областного бюджета для реализации на территории района федеральных и областных целевых программ.</p>	<p>Обеспечение роста промышленного производства ежегодно не ниже 105% в сопоставимых ценах. Темп роста инвестиций в основной капитал за счет всех источников финансирования ежегодно не менее 105% в сопоставимых ценах.</p> <p>Увеличение оборота предприятий малого бизнеса в действующих</p>	<p>Управление экономики Руководители предприятий</p>

	<p>Создание условий и стимулирование сельскохозяйственного производства:</p> <ul style="list-style-type: none"> - Оказание содействия в привлечении финансовых ресурсов для проведения весенне-полевых и уборочных работ. - Оказание содействия в организации закупа сельскохозяйственной продукции в ЛПХ. - Оказание содействия в формировании эффективного собственника в сельскохозяйственной отрасли путем привлечения инвесторов, реформирование неэффективно работающих сельскохозяйственных организаций. 	<p>ценах ежегодно не ниже 6%.</p> <p>Содействие развитию производственных площадок</p> <p>Оказать содействие в привлечении финансовых ресурсов для проведения весенне-полевых и уборочных работ хозяйствам.</p> <p>Поддержка сельхозтоваропроизводителей:</p> <ul style="list-style-type: none"> -возмещение затрат по приобретению семян высоких репродукций; -возмещение затрат по приобретению средств химизации; -возмещение затрат по внесению орг.удобрений; -возмещение затрат на приобретение технических средств; -выплаты по поддержке племенного животноводства; -на выравнивание природно-климатических условий для производства сельхозпродукции.; -выплаты по поддержке производства льна <p>Привлечение инвестиций со стороны частного бизнеса в развитие мясного направления</p>	
--	--	---	--

		(откорм молодняка) на базе СПК. Увеличить производство молока и мяса во всех категориях хозяйств.	
3. Владение, пользование и распоряжение имуществом, находящимся в муниципальной собственности. Осуществление земельного контроля за использованием земель	Проведение проверок по инвентаризации муниципального имущества, выявлению неучтенного, неиспользуемого, либо используемого не по назначению с последующей передачей в аренду, продажей или закреплением за муниципальными предприятиями и учреждениями.	Выделение и обустройство площадок под жилищное строительство. Эффективная сдача в аренду муниципального имущества. Выявление резервных, используемых не по назначению и нерационально используемых земель. Дальнейшее развитие конкурентных механизмов выделения земельных участков, открытых конкурсных процедур с использованием СМИ	Управление экономики Юридический отдел
4. Организация оказания скорой медицинской помощи, первичной медико-санитарной помощи в амбулаторно-поликлинических и больничных учреждениях, медицинской помощи женщинам в период беременности, во время и после родов	Участие в реализации приоритетного национального проекта «Здоровье». Привлечение средств федерального и областного бюджета для реализации на территории района федеральных и областных целевых программ. Разработка районных целевых программ по здравоохранению на последующие периоды.	- взятие на учет по беременности женщин в срок до 12 недель – не менее 80%; - обеспечение детей из малообеспеченных семей в возрасте 1-2 года бесплатными специальными продуктами детского питания; - обеспечить 96% охват населения декретированных групп профилактическими прививками и диспансерным наблюдением; - стабилизировать срок ожидания скорой медицинской помощи до 10 минут;	МУЗ ЦРБ

		<p>- снизить онкологическую запущенность до 25%;</p> <p>- довести долю населения, охваченного профилактическими осмотрами, до 99,8%.</p>	
<p>5. Организация общедоступного и бесплатного начального общего, основного общего, среднего (полного) общего образования по основным общеобразовательным программам, организация предоставления дополнительного образования и общедоступного бесплатного дошкольного образования</p>	<p>Участие в реализации приоритетного национального проекта «Образование».</p> <p>Привлечение средств федерального и областного бюджета для реализации на территории района федеральных и областных целевых программ.</p> <p>Разработка районных целевых программ по образованию на последующие периоды.</p> <p>Комплекс мероприятий, направленных на развитие дошкольного образования.</p> <p>Система мероприятий по реализации здоровьесберегающих технологий в системе образования</p>	<p>Обеспечить 100% охват детей дошкольного возраста различными формами подготовки к школе.</p> <p>Удельный вес детей, посещающих дошкольные учреждения, в общем количестве детей дошкольного возраста до 90%.</p> <p>Охват детей в возрасте 7-15 лет общеобразовательным процессом от общей численности детей соответствующего возраста 99,9%.</p> <p>Внедрение профильного обучения.</p> <p>Довести удельный вес поступивших в ВУЗы, ССУЗы из числа закончивших среднюю школу до 100%</p> <p>Количество работников образовательных учреждений, имеющих квалификационные категории (% от общего числа) - 90%.</p> <p>Охват детей и молодежи дополнительным образованием не менее 85%</p>	<p>Управление образования Образовательные учреждения</p>
6. Опек и	Своевременное выявление органами опеки и	Обеспечить 100% охват детей-	Отдел

	<p>жизненной ситуации.</p> <p>Информирование населения о льготах, предоставляемых государственными органами и муниципальными учреждениями, направленными на содействие реализации семьей основных функций: самообеспечение, воспитание детей, забота о престарелых родителях.</p> <p>Развитие системы социального партнерства в оказании содействия семьям и детям, нуждающимся в социальной поддержке.</p> <p>Поддержка деятельности общественных организаций, граждан, направленной на содействие семьям и детям, попавшим в трудную жизненную ситуацию.</p>	<p>Раннее выявление семей, попавших в трудную жизненную ситуацию для оказания своевременной государственной поддержки муниципальными органами и учреждениями.</p> <p>Экстренное предоставление социальной помощи детям, оставшимся без попечения родителей, попавшим в трудную жизненную ситуацию до определения их дальнейшего жизнеустройства. Обеспечение социальными услугами семьи, воспитывающие детей и попавшими в трудную жизненную ситуацию (или для ее предотвращения) за счет средств государства.</p> <p>Предоставление качественных социальных услуг населению кадрами соответствующей квалификации, в необходимых эстетических условиях с использованием новых технологий, оборудования и методик.</p> <p>Обеспечение полной потребности заявителей, имеющих соответствующее право и необходимость предоставления социальных услуг на дому.</p>	
8. Организация	Осуществление контроля за бесперебойным	Доля жилья, оборудованного:	МУП ЖКХ

электро- тепло- и водоснабжения поселений	и качественным электро-, тепло- и водоснабжением.	- водопроводом 12 % - сливной канализацией - 5 % Удельный вес протяженности освещенных улиц от общей протяженности – 65%	Отдел строительства
9. Создание условий для предоставления транспортных услуг населению и организация транспортного обслуживания населения	Организация постоянно действующих маршрутов, связывающих поселения с райцентром. Разработка комплекса мер по сохранению и развитию маршрутной сети на территории МО, установлению устойчивого пассажирского сообщения.	Предоставление в полном объеме социальных гарантий по перевозке льготных категорий пассажиров. Содействовать приобретению подвижного состава средней и большой вместимости.	МУП Кыштовское АТП Частные перевозчики
10. Участие в предупреждении и ликвидации чрезвычайных ситуаций. Организация охраны общественного порядка муниципальной милицией. Организация и осуществление мероприятий по гражданской обороне, защите населения и территории от чрезвычайных ситуаций природного и техногенного характера. Организация и осуществление мероприятий по мобилизационной подготовке	Проведение целевых мероприятий по предупреждению и пресечению экономической и бытовой преступности, распространению наркомании и алкоголизма среди несовершеннолетних. Осуществление комплексных мероприятий по усилению антитеррористической защищенности населения, важных объектов, систем жизнеобеспечения.	Сокращение количества преступлений. Обеспечение безопасности населения, защита прав и законных интересов граждан. Обеспечение функционирования органов в сфере национальной безопасности и правоохранительной деятельности. Участие в предупреждении и ликвидации последствий ЧС на территории района	ОВД Кыштовского района, МО

муниципальных предприятий и учреждений.			
11. Создание условий для обеспечения населения услугами связи, общественного питания, торговли и бытового обслуживания	<p>Участие в областной целевой программе «Поддержка и развитие бытового обслуживания населения» (содействие в получение кредитов, обучение, участие в семинарах).</p> <p>Содействие развитию организованных форм торговли, обустройство и регламентация работы рынков.</p> <p>Содействие развитию предприятий общественного питания, санитарно-эпидемиологический контроль.</p> <p>Продолжение работы по защите прав потребителей.</p> <p>Увеличение объема оборота розничной торговли и общественного питания.</p>	<p>Улучшение качества предоставляемых услуг связи.</p> <p>Увеличение розничного товарооборота, включая общественное питание, не менее чем на 4% в сопоставимых ценах ежегодно.</p> <p>Увеличение объема платных услуг на 4% в сопоставимых ценах ежегодно.</p>	<p>Управление экономики</p> <p>Торговые предприятия</p>
<p>12. Организация клубного обслуживания.</p> <p>Физическая культура и спорт</p> <p>Молодежная политика</p>	<p>Сохранение и развитие традиционной культуры, национальных традиций. Укрепление материально-технической базы учреждений культуры. Организация досуга и отдыха различных категорий граждан.</p> <p>Развитие массовой физической культуры и спорта, формирование ценностей здоровья и здорового образа жизни через организацию занятий и спортивных мероприятий для населения всех возрастов.</p> <p>Оснащение инвентарем и оборудованием физкультурно-оздоровительных объектов.</p> <p>Повышение деловой активности молодежи, содействие развитию молодежного предпринимательства, организация занятости молодежи.</p> <p>Социальная защита и поддержка молодежи.</p> <p>Обеспечение условий для социального становления,</p>	<p>Привлечение различных категорий граждан к участию в мероприятиях.</p> <p>Проведение юбилейных мероприятий в селах района</p> <p>Проведение различных спортивных мероприятий</p> <p>Проведение районных соревнований, привлечение большого количества детей и молодежи к занятиям спортом.</p> <p>Решение социально-экономических проблем молодежи, социальная поддержка и помощь.</p> <p>Организация и проведение</p>	<p>СКЦ, образовательные учреждения, управление образования</p>

	духовного и физического развития, патриотического воспитания молодежи, формирование здорового образа жизни.	мероприятий патриотической направленности. Создание условий для возникновения и повышения эффективности реализации молодежных инициатив.	
13. Создание условий для жилищного строительства.	Реализация приоритетного национального проекта «Доступное и комфортное жилье – гражданам России» на территории района, стимулирование роста объемов жилищного строительства. Совершенствование организации процесса жилищного строительства, содействие развитию индивидуального жилищного строительства.	Переселение из ветхого и аварийного жилищного фонда. Ввод в эксплуатацию жилых домов ежегодно не менее 1600 кв. м. общей площади. Оказание консультативной помощи по работе программных мероприятий.	Отдел строительства
14. Организация мероприятий межпоселенческого характера по охране окружающей среды. Организация и осуществление экологического контроля объектов производственного и социального назначения. Организация утилизации и переработки бытовых и промышленных отходов.	Повышение уровня экологической безопасности района Защита и воспроизводство лесов	Реконструкция, благоустройство мест размещения отходов, ликвидация несанкционированных свалок в районе. Экологическое образование и воспитание населения. Осуществление природоохранных мероприятий Обеспечение лесовосстановления	Администрация района Лесхозы