



НОВОСИБИРСКАЯ ОБЛАСТЬ

ЧИСТООЗЕРНЫЙ РАЙОН

**КОМПЛЕКСНАЯ ПРОГРАММА
СОЦИАЛЬНО-ЭКОНОМИЧЕСКОГО РАЗВИТИЯ
ЧИСТООЗЕРНОГО РАЙОНА
на 2011- 2025 годы**

р.п. Чистоозерное, 2010

Оглавление

	Стр.
Паспорт комплексной программы социально-экономического развития Чистоозерного района на 2011- 2025 годы	5
Стартовые условия и оценка исходного состояния социально-экономического развития Чистоозерного района Новосибирской области	7
1.1. Историческая справка. Общая характеристика экономико-географического положения, ресурсного потенциала района	7
1.2. Качество и уровень жизни населения Чистоозерного района	10
1.3. Демографическая ситуация	12
1.4. Анализ развития экономики	13
1.5. Анализ развития социальной сферы	28
1.6. Состояние окружающей среды	35
1.7. Финансовое состояние предприятий и организаций	36
1.8. Величина и эффективность использования муниципального имущества и муниципальных финансов	37
1.9. Величина и эффективность использования рыночной инфраструктуры	39
1.10. Внешние факторы, влияющие на развитие Чистоозерного района. Оценка развития межрайонных связей – их интенсивность и география	40
2. Основные проблемы социально-экономического развития Чистоозерного района	41
3. Интегральная оценка исходного состояния и предпосылок и предпосылок социально-экономического развития Чистоозерного района.	45
Концепция социально-экономического развития Чистоозерного района Новосибирской области на 2011- 2025 годы	46
1. Стратегические цели социально-экономического развития района на 2011- 2025 годы	46
2. Ресурсы и механизмы реализации концепции социально-экономического развития Чистоозерного района	48
Долгосрочный план социально-экономического развития Чистоозерного района Новосибирской области на 2010-2020 годы	51
1. Цели и задачи комплексного социально-экономического Чистоозерного района на долгосрочную перспективу	51
1.1. Социальные цели и задачи плана	51
1.2. Экономические цели и задачи плана	56
2. Основные элементы механизма реализации долгосрочного плана социально-экономического развития муниципального образования	58

2.1. План мероприятий по реализации долгосрочного плана	58
2.2. Отбор и принятие долгосрочных инвестиционных предложений от бизнес-структур. Точки экономического роста.	90
2.3. Комплекс мероприятий, стимулирующих привлечение инвестиций	91
3. Основные индикаторы социально-экономического развития муниципального образования на долгосрочную перспективу	94
3.1. Основные индикаторы, характеризующие результаты реализации долгосрочного плана социально-экономического развития Чистоозерного района на 2011-2020 годы	94
3.2. Прогноз основных показателей бюджета муниципального образования на долгосрочную перспективу	100
4. Мониторинг хода реализации концепции и долгосрочного плана социально-экономического развития муниципального образования	100
4.1. Методики мониторинга хода реализации плана	100
4.2. Мероприятия по контролю за ходом реализации долгосрочного плана	101
Среднесрочный план социально-экономического развития Чистоозерного района Новосибирской области на 2011-2015 годы	102
1. Цели и задачи социально-экономического развития Чистоозерного района в среднесрочной перспективе	102
1.1. Социальные цели и задачи программы	102
1.2. Цели и задачи экономического развития	105
1.3. Муниципальная собственность	107
1.4. Развитие местного самоуправления	107
1.5. Инвестиции в социально-экономическое развитие муниципального образования	107
2. Основные элементы механизма реализации среднесрочного плана социально-экономического развития муниципального образования	108
2.1. План мероприятий по реализации среднесрочного плана	108
2.2. План реализации наказов избирателей на 2011-2015 годы	141
3. Основные индикаторы социально-экономического развития муниципального образования на 2010-2015 годы	143
4. Планируемое создание новых и расширение действующих производств в 2011-2015 годы	149
5. Мониторинг хода реализации среднесрочного плана социально-экономического развития муниципального образования	152
5.1. Методика мониторинга хода реализации среднесрочного плана	152
5.2. Мероприятия по контролю за ходом реализации среднесрочного плана	152

План социально-экономического развития Чистоозерного района Новосибирской области на 2011 год	153
1. Основные индикаторы социально-экономического развития муниципального образования на 2011 год	153
2. Основные показатели развития МУП «Чистоозерное АТП» в 2008-2010 годах и в плановом 2011 году	158
3. Основные показатели реализации полномочий местного самоуправления Чистоозерного района по решению вопросов местного значения на 2011 год	160
Приложения:	171
1. Решение сессии	172
2. Паспорт Чистоозерного района Новосибирской области (консолидированный)	173
3. SWOT-анализ Чистоозерного района.	194

**Паспорт комплексной программы
социально-экономического развития Чистоозерного района
на 2011- 2025 годы**

Наименование Программы	Комплексная программа социально-экономического развития Чистоозерного района на 2011- 2025 годы
Основание для разработки Программы	Решение Совета депутатов Чистоозерного района Новосибирской области от 16.11.2006 г
Дата принятия решения об актуализации Программы	Постановление главы администрации Чистоозерного района от 03.11.2010г № 751
Муниципальный заказчик	Совет депутатов Чистоозерного района Новосибирской области
Основной разработчик Программы	Администрация Чистоозерного района Новосибирской области
Цели Программы	<p>Главная цель: стабильный рост благосостояния и качества жизни населения района, основанный на устойчивом функционировании экономики, развитии социальной сферы и повышении эффективности муниципального управления.</p> <p>Цели программы:</p> <ul style="list-style-type: none"> ■ Рост реальных денежных доходов населения Чистоозерного района. ■ Качественное развитие общедоступной социальной инфраструктуры, повышение эффективности работы жилищно-коммунального хозяйства, потребительского рынка, транспорта, связи. ■ Развитие рынка доступного жилья. ■ Повышение уровня безопасности жизни населения. ■ Повышение уровня экологической безопасности населения. ■ Стабильное развитие промышленности. ■ Стабилизация ситуации в агропромышленном комплексе района, повышение эффективности сельскохозяйственного производства, финансовое оздоровление сельскохозяйственных товаропроизводителей. ■ Развитие малого предпринимательства. ■ Рост налогового потенциала и повышение уровня бюджетной обеспеченности. ■ Создание условий для гармоничного развития всех поселений, входящих в состав Чистоозерного района.
Сроки и этапы реализации	2011-2025 годы I этап – 2011–2015 годы; II этап – 2016–2020 годы; III этап –

Программы	2021–2025 годы				
Основные мероприятия и точки роста	<ul style="list-style-type: none"> ■ Развитие мясо-молочного животноводства; ■ Развитие зерноводства; ■ Переработка молока; ■ Садоводство, переработка садоводческой продукции; ■ Развитие ООО «СБА», переработка овощей и мяса, на основе новых технологий; ■ ОАО «Мясокомбинат Чистоозерный»; ■ Рыбоводство; ■ строительство кирпичного завода на базе Табулгинского месторождения глины; ■ создание рекреационной, лечебно-оздоровительной зоны на базе озера «Лечебное». 				
Объемы и источники финансирования, млн. рублей		2011-2025 гг.	в том числе:		
			2011 – 2015 гг.	2016–2020 гг.	2021 –2025 гг.
	Всего, в том числе:	9677,4	2956,8	3190,1	3530,5
	федеральный бюджет	144,8	63,8	41,0	40,0
	областной бюджет	7334,6	2404,2	2500,4	2430
	местный бюджет	702,9	222,9	240,0	240,0
	собственные, заемные и привлеченные средства предприятий	1495,1	265,9	408,7	820,5
Ожидаемые результаты реализации Программы	<ul style="list-style-type: none"> ■ Рост среднедушевых доходов населения в 3,4 раза. ■ Повышение качества и доступности услуг здравоохранения, образования, культуры, торговли, транспорта, связи и ЖКХ. Улучшение здоровья, повышение образовательного и культурного уровня населения района. ■ Развитие жилищного строительства. Увеличение показателей ввода в эксплуатацию жилых домов в 3 раза. ■ Улучшение экологической и криминогенной ситуации в районе. ■ Рост промышленного производства в 3 раза. ■ Рост объемов сельскохозяйственного производства в 3,5 раза. ■ Рост налоговых и неналоговых доходов муниципального бюджета в 2,8 раза. 				
Механизм управления реализацией Программы	<p>Общее управление реализацией Программы возлагается на главу Чистоозерного района Аппеля А.В.</p> <p>Текущее управление – на первого заместителя главы администрации района Попова А.В.</p>				

Стартовые условия и оценка исходного состояния социально-экономического развития Чистоозерного района Новосибирской области.

1.1. Историческая справка. Общая характеристика экономико-географического положения, ресурсного потенциала района.

История старейших сел Чистоозерного района - Редкого, Юдина, Канавы - берет начало в конце 17 века (1686 г.), с этого времени началось постепенное заселение района. Первая волна переселенцев, совпавшая по времени с подавлением стрелецких бунтов, состояла из ссыльных и беглых жителей европейской части России. Первые русские поселения на территории района возникают в окрестностях Чановских озер. Эти места давали возможность помимо сельского хозяйства заниматься рыболовством и охотой. Сельскохозяйственное освоение района началось в конце 18 века в связи с прокладкой Московского тракта и достигло пика в конце 19 - начале 20 века, когда возникло большинство крупных сел Журавка (1896 г.), Романовка (1897 г.), Павловка и Барабо-Юдино (1908 г.). Основной поток переселенцев составляли жители из южной и центральной России и особенно из Украины. Здесь, на плодородных землях района, на просторах его разнотравных степей успешно развивались земледелие и животноводство, хорошо было развито маслоделие.

Строительство в 1914 году Кулундинской ветки Сибирской железнодорожной магистрали из Татарска на Алтай в стороне от Юдино резко изменило жизнь района. Начала бурно расти железнодорожная станция, село Чистоозерное.

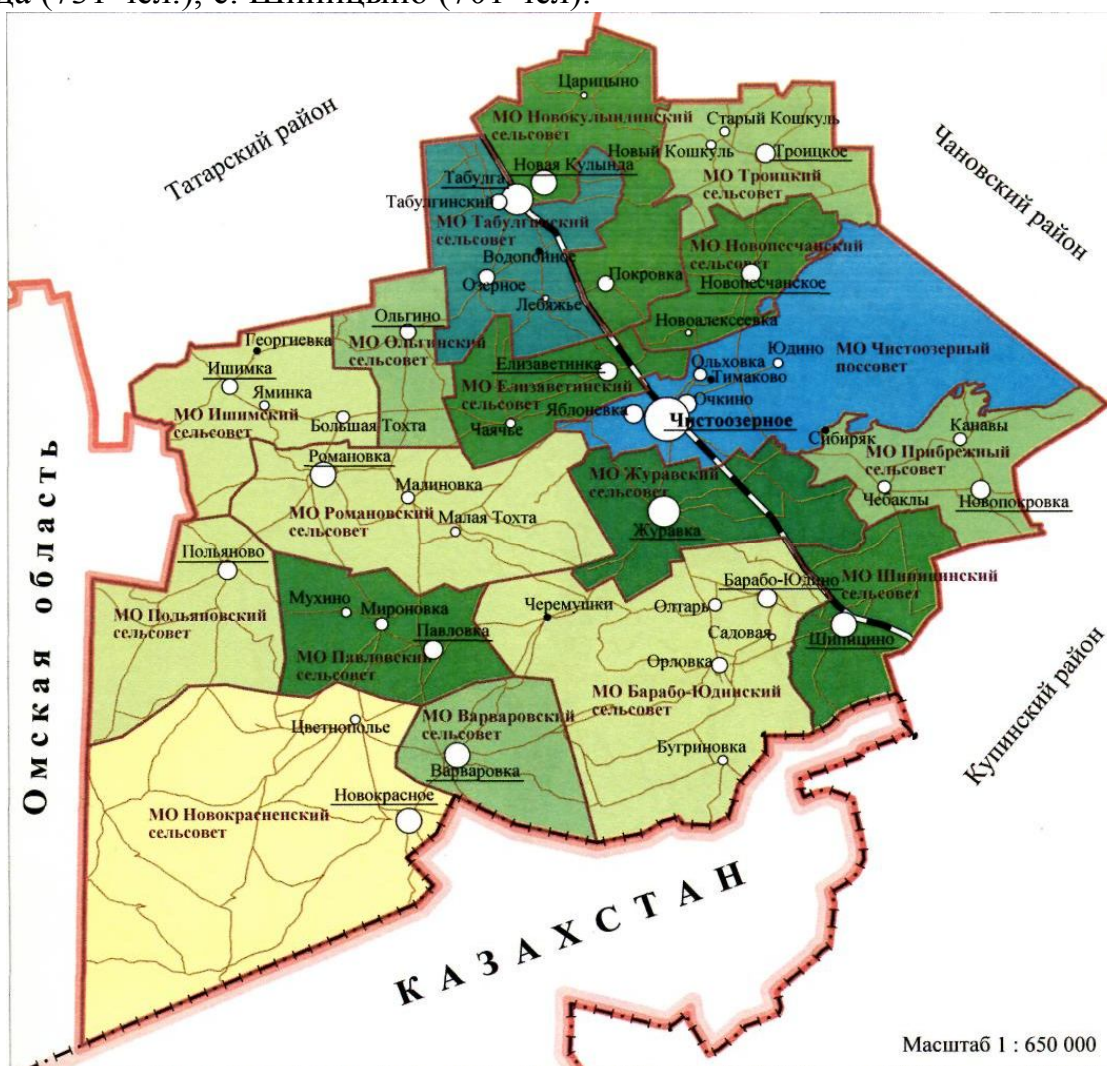


В 1925 был образован Юдинский район с центром в с. Юдино в составе Барабинского округа Сибирского края, с 1930 в составе Западно-Сибирского края. В 1935 райцентр был перенесен в с. Чистоозерное, а район переименован в Чистоозерный. В 1937 район был включен в состав вновь образованной Новосибирской области, современные границы Чистоозерный район обрел в 1965 году.

Чистоозерный район расположен на юго-западе Новосибирской области в Кулундинской степной зоне, соседствует с Татарским, Купинским, Чановским районами Новосибирской области, Омской областью, южная граница района – государственная граница России с республикой Казахстан. На территории района расположены две пограничные заставы. Расстояние от областного центра г. Новосибирска составляет 528 км.

Территория района - 5,69 тыс. кв. км. Численность населения на 01 января 2010 года - 20,8 тыс. человек. 66% населения – сельские жители. Этнический состав населения: русские - 90 %, немцы - 4,7 %, казахи – 1,3%, украинцы – 1%.

В состав района входит 43 населенных пункта, объединенных в 17 поселений. Самыми крупными населенными пунктами, после районного центра, являются п. Табулга (1,1 тыс. человек), с. Журавка (1,1 тыс. человек), с. Новая Кулында (731 чел.), с. Шипицыно (701 чел).



Решением 11 сессии Советов депутатов Чистоозерного района от 21.06.2006г установлены официальные символы Чистоозерного района: герб и флаг. На гербе Чистоозерного района изображены три летящие в лазоревом поле серебряные чайки (две и одна), сопровождаемые в оконечности тремя серебряными разновеликими поясами (верхним - узким, средним - равным по размеру двум верхним узким поясам и нижним - равным трем узким поясам).



Основные природные ресурсы района – земельные. Из минерально-сырьевых ресурсов имеются 5 месторождений кирпичных глин.

Основную рекреационную привлекательность района составляют лечебные грязи и воды озера Лечебного, расположенного в 3 км от р.п. Чистоозерное.

На территории Чистоозерного района расположены 214 озер, из них 104 пресных. Отдельного упоминания заслуживает озеро Чаны - бессточное слабосоленое озеро, расположенное в Барабинской низменности, на территории пяти районов НСО, самое крупное озеро в Западной Сибири. Средняя глубина около 2 метров, наибольшая - 7 метров. Площадь озера непостоянна и в настоящее время по различным оценкам составляет от 1400 до 3000 кв.км. На территории Чистоозерного района озеро занимает площадь около 100 кв.км.

Озеро имеет большое рыбопромысловое значение. Прилегающие угодья используются для сенокосения и выпаса скота.

Чаны - это любимое место отдыха, а также зимней и летней рыбалки жителей Кемеровской, Омской и Новосибирской областей. Обилие водоплавающих птиц привлекает большое количество охотников.

На территории района имеются особо охраняемые территории: заказник «Юдинский» (охрана водоплавающей птицы), два памятника природы – «Озерно-займищный природный комплекс» и «Солончаковая степь с озерно-займищным комплексом».

Район находится в зоне резко-континентального климата, характеризующегося значительными колебаниями сезонных, а также дневных и ночных температур.

По состоянию на 01.01.2010 года в районе зарегистрировано 224 предприятия, организации и учреждения, в том числе промышленных предприятий - 7, 16 - сельскохозяйственных, строительных - 4, 10 предприятий ЖКХ, 1 - транспортное.

Сельскохозяйственным производством занимаются 11 акционерных обществ, 5 сельскохозяйственных кооперативов, 50 крестьянско-фермерских

хозяйств. Основная специализация сельскохозяйственных предприятий - производство зерна, молока и мяса. Кроме того, на территории района успешно работают два садоводческих предприятия.

Основную долю промышленного производства составляет пищевая и перерабатывающая промышленность, которую представляют ОАО «Мясокомбинат Чистоозерный», ООО «Радуга», ООО «Производственник», Чистоозерный молочный завод ОАО «Консервщик». Кроме того, в промышленном секторе экономики района работают нетипичные, редкие производства: сушка овощей, мяса с применением новой технологии обезвоживания (ООО «СибСэвиджАгро»), производство валяной обуви и потников (ООО «Вален»), производство промышленного кислорода (ООО «Верес»).

По территории района проходит железнодорожная магистраль - Кулундинская ветка Транссиба. Протяженность автомобильных дорог составляет 680 км., в том числе с твердым покрытием 282,7 км.

Таблица 1

Характеристика экономического потенциала территории

Показатели	Количество
1. Общая площадь земельного фонда (га):	568784
1) площадь, используемая землепользователями, занимающимися сельскохозяйственным производством	303800
- в том числе находящаяся в личном пользовании граждан (приусадебные и индивидуальные сады и огороды)	1831
2) неиспользуемые площади	150000
2. Лесной фонд:	
- общая площадь (га)	20251
- общий запас древесины на корню (тыс. куб. м)	1860
3. Запасы полезных ископаемых (по видам в натуральном выражении)	
- глина кирпичная (млн. тонн)	2,5
- грязи лечебные (млн. тонн)	1,6

1.2. Качество и уровень жизни населения Чистоозерного района.

Номинальные среднедушевые денежные доходы населения Чистоозерного района составили в 2009 году 7006 руб. и возросли по сравнению с предыдущим годом на 17%, относительно 2006г. – в 1,8 раза. Реальный прирост денежных доходов населения (с учетом индекса потребительских цен) за 4-х летний период – 33%. Показатель среднедушевых доходов населения района значительно (в 2 раза) отстает от аналогичного показателя Новосибирской области.

Структура денежных доходов населения Чистоозерного района значительных изменений за период с 2006 года не претерпела, как и прежде основную часть последних формирует фонд оплаты труда (рис. 1). Однако, следует отметить, что в 2009г. имело место увеличение доли социальных трансфертов (на 5 п/пунктов) обусловленное, прежде всего, ростом пенсионных

выплат. В результате в отличие от 2006-2008гг. средний размер пенсий превысил прожиточный минимум пенсионера на 9%.

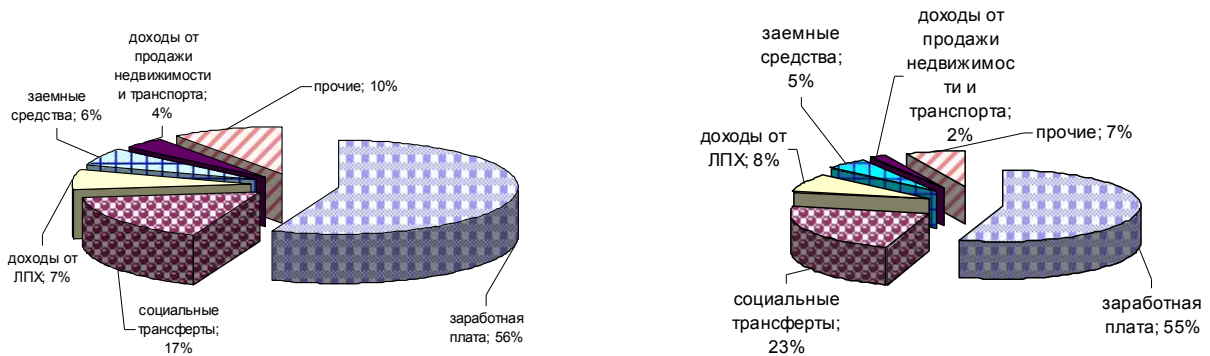


Рис. 1. Структура денежных доходов населения Чистоозерного района в 2006, 2009гг.

Среднемесячная начисленная заработная плата практически в 2 раза превысила показатель 2006 года, достигнув 8882 рублей. Уровень оплаты труда в промышленности вырос в 2,8 раза, в бюджетной сфере и сельском хозяйстве - в 1,9 раза, в ЖКХ – на 67%.

Выше среднего уровня в 2009 году оплачивался труд работников, занятых в организациях, обеспечивающих безопасность жизнедеятельности (ОВД, ИК-15, ПЧ) – 20607 рублей (в 2,3 раза), органах местного самоуправления – 13775 рублей (в 1,6 раза), в системах здравоохранения – 13453 рубля (в 1,5 раза) и образования – 9104 рубля (на 2%).

Ниже среднего уровня оплата труда работников, занятых сельским хозяйством – 5019 рублей (в 1,8 раза), работников культуры – 6410 руб. (на 28%), промышленности – 6629 руб. (на 25%), организаций, предоставляющих жилищно-коммунальные услуги – 7024 руб. (на 21%), торговли – 8557 рублей (на 4%).

По состоянию на 01.01.2010 года объем просроченной задолженности по выплате заработной платы в целом по району составлял 886 тысяч рублей против 24,1 млн. рублей по итогам 2006 года.

Таблица 2

Денежные доходы населения

Показатели	Г о д ы			
	2006	2007	2008	2009
1. Среднедушевые денежные доходы населения (руб. в месяц)	3995	4807	5997	7006
2. Среднемесячная начисленная заработная плата работников предприятий и организаций (руб. в месяц)	4658	5357	7174	8882
3. Средний размер пенсий (руб. в месяц)	2516	2811	3744	4625
4. Доля пенсионных выплат в денежных доходах населения (%)	15,8	14,8	15,7	17,3

Таблица 3

Прожиточный минимум

Показатели	Г о д ы			
	2006	2007	2008	2009
1. Среднедушевой объем прожиточного минимума (руб./месяц)	3674	4210	4927	5391
2. Среднедушевой прожиточный минимум пенсионеров (руб./месяц)	2916	3350	3892	4249
3. Среднедушевой прожиточный минимум трудоспособного населения (руб./месяц)	3960	4530	5319	5821
4. Отношение среднедушевых доходов населения в месяц к уровню среднедушевого прожиточного минимума, %	108,7	114,2	121,7	130,0

1.3. Демографическая ситуация

В рассматриваемом периоде продолжилось сокращение численности населения района, за период с 2006г. она уменьшилась на 802 человека.

Основной причиной депопуляции населения района остается миграционная убыль, составляющая порядка 120-140 человек ежегодно, число убывших из района вдвое превышает количество прибывших.

Показатель рождаемости на 1000 чел. населения составил в 2009 г. - 10,2 чел. (2006г. – 10,1‰), что характеризует очень низкий уровень рождаемости, не обеспечивающий даже простое воспроизводство населения.

Динамика показателя смертности в районе нестабильна, смертность остается достаточно высокой, ежегодно превышая рождаемость в среднем на 26%. В общей структуре причин смерти населения района лидируют болезни системы кровообращения, онкологические заболевания. Также одной из наиболее острых проблем современного демографического развития района является высокая младенческая смертность, в 2009 г этот показатель составил 13,5 ‰, что несколько ниже уровня 2006 г. (21,8 ‰), но значительно выше среднеобластного показателя (7,1 на 1000 родившихся).

Таблица 4

Основные показатели, характеризующие демографические процессы

Показатели	Г о д ы			
	2006	2007	2008	2009
1. Численность населения (чел.)	21597	21170	20978	20795
2. Доля в численности населения области (%)	0,8	0,8	0,8	0,8
3. Общий коэффициент смертности (чел на 10000 чел. населения)	130,5	145	142	134
4. Коэффициент миграционной убыли (чел на 10000 чел. населения)	74,1	60	70	60
5. Коэффициент естественной убыли (чел на 10000 чел. населения)	32,4	40	20	30

Структурные показатели населения за рассматриваемый период изменились незначительно. Основная часть населения района (68%) – сельские жители. Удельный вес населения в трудоспособном возрасте - 59%.

Таблица 5

Структурные показатели численности населения

Показатели	Годы			
	2006	2007	2008	2009
1. Структура населения:				
- городское (%)	29,9	30,4	32,2	32,4
- сельское (%)	70,1	69,6	67,8	67,6
2. Возрастная структура населения (%):				
- моложе 16 лет	18,4	19,4	15,4	15,3
- трудоспособного возраста	58,6	57,6	62,4	61,7
- пенсионного возраста	23,0	23,0	22,2	23,0
3. Показатель «детской нагрузки» на трудоспособное население (численность населения моложе 16 лет на одного трудоспособного)	0,31	0,34	0,25	0,25
4. Показатель «пенсионной нагрузки» на трудоспособное население (численность стоящих на учете пенсионеров на одного трудоспособного)	0,39	0,40	0,36	0,37
5. Общая «нагрузка» на трудоспособное население (чел.) (3+4)	0,70	0,74	0,61	0,62

Возрастная структура населения района относится к регрессивному типу, характерными чертами которого являются снижение из года в год уровня рождаемости, повышение уровня смертности, усугубление процесса старения населения.

1.4. Анализ развития экономики.

Итоги 2009 г. по большинству отраслей и сфер экономики Чистоозерного района характеризуются ростом показателей относительно 2006 (рис. 2).

Динамика развития базовых отраслей обеспечила реальный прирост валового районного объема продукции, работ и услуг на 11% по сравнению с уровнем 2006 года. Оборот всех отраслей и сфер экономики района составил в 2009 году 2207,5 млн. рублей.

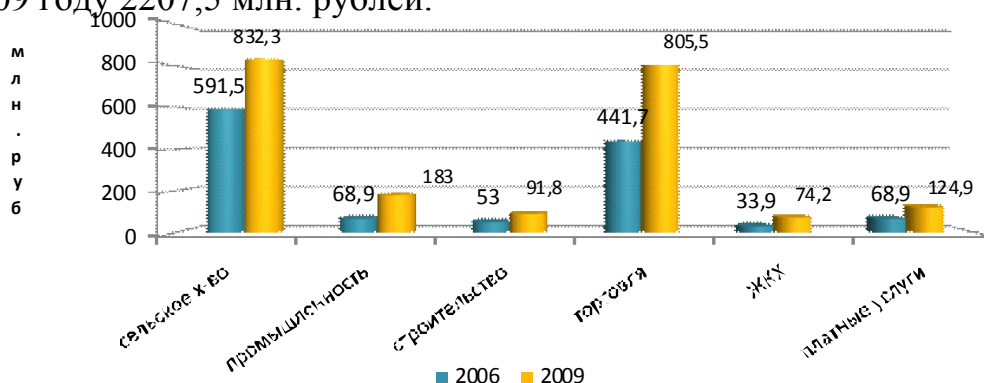


Рис. 2. Динамика основных экономических показателей развития Чистоозерного района в 2006-2009 гг.

В структуре валового районного продукта на долю сельскохозяйственного производства приходится 38%, торговли – 37% промышленности – 8%, сферы услуг - 8%, строительства - 4%.

1.4.1. Сельское хозяйство

Основа производственного потенциала Чистоозерного района – сельское хозяйство. Сельскохозяйственной деятельностью в районе занимаются 16 сельхозпредприятий, 50 КФХ и 5201 личных подсобных хозяйств.

Общая земельная площадь района, используемая предприятиями, организациями и гражданами, занимающимися производством сельскохозяйственной продукции на начало 2010 года составила 303,8 тыс. га или 75% от общей площади земель сельскохозяйственного назначения.

Таблица 6

Наличие сельскохозяйственных угодий на 01.01.2010, тыс. га

Показатели	Все категории хозяйств	в том числе:			
		сельскохозяйственные предприятия	крестьянские (фермерские хозяйства)	личные подсобные хозяйства	Прочие
1. Сельскохозяйственные угодья	303,8	264,8	37,2	1,8	
в том числе:					
Пашня	114,5	95,0	17,7	1,8	
Залежи					
сенокосы	88,8	78,2	10,6		
Пастбища	100,1	91,2	8,9		
многолетние насаждения	0,4	0,4			

Валовая продукция сельского хозяйства во всех категориях хозяйств Чистоозерного района в 2009 году составила 832,3 млн. руб. или 102,1 % к уровню 2006 года в сопоставимых ценах. Динамика основных показателей сельскохозяйственного производства в 2006-2009 годах представлена в таблице:

Таблица 7

Развитие агропромышленного комплекса

Показатели	Ед. измерения	2006г	2007г.	2008г	2009г
Валовая продукция сельского хозяйства во всех категориях хозяйств					
в действующих ценах	млн. руб.	591,5	760,8	767,6	832,3
	в % к пред. году	88	129	101	108
в сопоставимых ценах	в % к пред. году	84	115	81	108

Показатели	Ед. измерения	2006г	2007г.	2008г	2009г
Валовая продукция сельского хозяйства в сельскохозяйственных предприятиях					
в действующих ценах	млн. руб.	235,4	353,2	329,8	356,4
	в % к пред. году	86	150	93	108
в сопоставимых ценах	в % к пред. году	80	134	75	108
Число прибыльных сельскохозяйственных предприятий в % к общему числу	%	21	90	100	69
Поголовье скота (во всех категориях хозяйств)		X	X	X	X
- КРС	тыс.голов	16,5	16,108	15,521	14,781
из них коровы	тыс.голов	7,8	7,469	7,037	6,499
- свиньи	тыс.голов	6,82	6,177	6,252	6,147
Поголовье скота и птицы (в сельскохозяйственных предприятиях)		X	X	X	X
- КРС	тыс.голов	10,36	9,689	9,726	9,053
из них коровы	тыс.голов	4,6	4,300	4,250	3,848
- свиньи	тыс.голов	0,30	0,216	0,338	0,240
- птица	тыс.голов	-	-	-	-
Заготовлено сена во всех категориях хозяйств (на начало отчетного года)	тыс. тонн	12,3	24,1	10,9	16,7
Производство важнейших видов продукции в натуральном выражении (во всех категориях хозяйств): Зерно в бункерном весе	тыс. тонн	39,7	72,1	44,6	118,4
Мясо скота и птицы на убой (жив.вес)	тыс. тонн	4,27	2,36	2,30	2,30
Молоко	тыс. тонн	21,36	20,36	22,08	20,38
Производство важнейших видов продукции в натуральном выражении (в сельскохозяйственных предприятиях): Зерно в бункерном весе	тыс. тонн	34,5	55,9	30,1	75,2

Показатели	Ед. измерения	2006г	2007г.	2008г	2009г
Мясо скота и птицы на убой (жив.вес)	тыс. тонн	1,80	1,18	0,69	0,68
Молоко	тыс. тонн	12,14	10,78	12,14	11,13

В 2009 году выращен рекордный урожай зерновых культур. Сельхозтоваропроизводителями собрано 118,4 тыс. тонн зерна – в 3 раза больше уровня 2006 года. Средняя урожайность - 19,4 цнт. с га – самый высокий показатель за последние 7 лет.

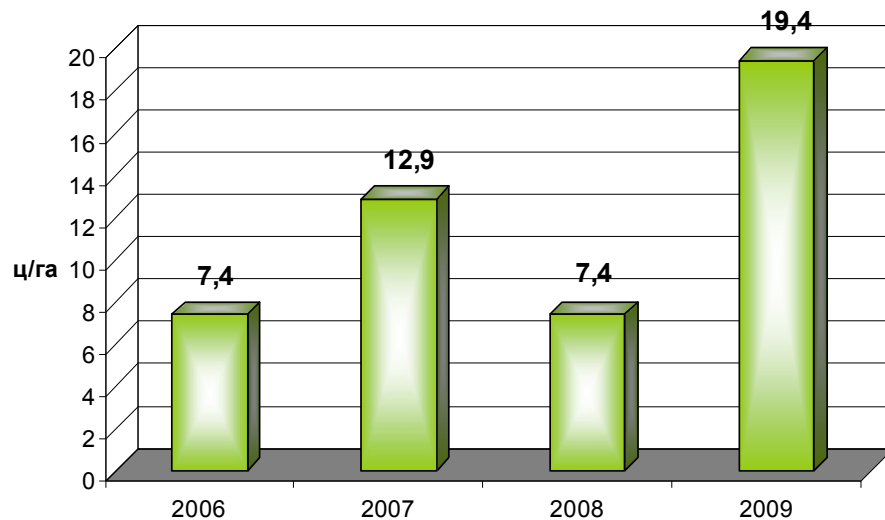


Рис.3. Урожайность зерновых культур в 2006-2009гг.

В то же время, в 2009 г. зафиксирован резкий спад цены реализации зерна (с 4360 рублей за 1 тонну в 2008 году до 2540 в 2009г.), что привело к тому, что большинство сельхозпредприятий по растениеводству получили убытки.



Кроме выращивания традиционных зерновых культур растениеводство района представлено двумя перспективными, стабильно развивающимися садоводческими предприятиями – ОАО «Чистоозерный плодпитомник» и КФХ «Сибирский сад», специализирующихся на выращивании плодово-ягодных культур. Предприятия активно продвигают свою продукцию на рынке области и за ее пределами, ведут селекционные работы, выращивают нетрадиционные для Сибири южные культуры.

В 2009 г. в районе начато производство сортового алтайского картофеля.

В животноводстве района последние четыре года наблюдается сокращение поголовья скота во всех категориях хозяйств.

Нестабильное финансовое положение сельхозпредприятий, недостаток оборотных средств вынуждают сельхозпредприятия реализовывать скот для покупки ГСМ, запасных частей, исполнения кредитных обязательств, выплаты заработной платы. Безденежье, проблемы с кормами – причины сброса поголовья в ЛПХ.

С 2006 г по 2009 г поголовье КРС сократилось на 10 % или 1,7 тыс. голов, коров стало меньше на 17% (1,3 тыс. голов), свиней на 10 % (673 головы). В то же время, зафиксирован рост численности овец и коз на 17% (1,6 тыс. голов). По состоянию на 01.01.2010г. в районе насчитывалось 14781 голова КРС, в том числе 6499 голов коров, 6147 голов свиней, 10852 головы овец и коз.

Производство молока в целом по району снижено к уровню 2006 г на 5% (в сельхозпредприятиях – на 8 %), до 20375 тонн.

Реализация мяса во всех категориях хозяйств по сравнению с 2006 г. сократилось почти на половину (с 3888 тн в 2006г до 2296 тн в 2009 г), в том числе по полному кругу сельхоз. предприятий – с 1422 тн до 682 тн соответственно.

В период с 2006 по 2009 г. сельхозпредприятиями было закуплено 230 голов КРС на 6,6 млн. руб.

Материально-техническая база большинства сельхозпроизводителей физически и морально устарела. Общий износ сельскохозяйственных оборудования и техники составляет 48%. Требуют капитального ремонта большая часть животноводческих помещений, необходима замена доильного оборудования. Но следует отметить, что в течение последних 4-х лет проведена существенная работа по обновлению сельскохозяйственной техники, особенно отличился в плане объемов кап. вложений в приобретение техники 2008 г., на эти цели было направлено 63,7 млн. рублей. В целом за рассматриваемый период закуплена 151 единица сельхозтехники на 131,5 млн. рублей, в том числе 22 комбайна, 20 тракторов.

В колхозе им. Мичурина построена площадка и установлен модуль по переработке молока, запуск которого планируется в ближайшее время.

В условиях экономического кризиса и упадка сельскохозяйственного производства важным фактором стабильного функционирования всего агропромышленного комплекса Чистоозерного района является развитие крестьянско-фермерских и личных подсобных хозяйств. В этих категориях хозяйств производится 57% всей сельхозпродукции района. В ЛПХ и КФХ сосредоточено 39% поголовья КРС (41% коров), 96% свиней, 97% поголовья овец и коз.

В течение рассматриваемого периода специалистами управления сельского хозяйства администрации района оказывалось содействие ЛПХ



населения, КФХ в оформлении пакетов документов для кредитования, а также получения субсидий на возврат части процентных платежей по ранее полученным кредитам. Результатом этой работы в 2006-2009 гг. явилось инвестирование в развитие малых форм хозяйствования 52,7 млн. рублей кредитных ресурсов.

Стабилизировать ситуацию в сельском хозяйстве без помощи государства практически невозможно. Общий размер государственной поддержки сельскохозяйственного производства составил за 4 года 198,8 млн. рублей.

Таблица 8

Объем финансирования сельского хозяйства, тыс. руб.

Показатели	2006		2007		2008		2009	
	ФБ*	ОБ	ФБ	ОБ	ФБ	ОБ	ФБ	ОБ
Целевое финансирование, Всего	11788	400	16128	49772	15912	61954	14785	28060
В том числе								
Государственная поддержка программ и мероприятий по развитию растениеводства	6599	-	5736	1023	4638	1238	1111,7	13547,1
Государственная поддержка программ и мероприятий по развитию животноводства	-	-		42	31	343	5949,7	12,9
Субсидии на возмещения части затрат на уплату процентов по кредитам	631	-	856	3	2363	399	6381,3	107,1
Субсидии на дизельное топливо, используемое на проведение сезонных сельскохозяйственных работ	4558	-	8294	19827	8880	24129		
Федеральная целевая							1114	239

Показатели	2006		2007		2008		2009	
	ФБ*	ОБ	ФБ	ОБ	ФБ	ОБ	ФБ	ОБ
программа «Повышение плодородия почв России»								
Прочие субсидии, не перечисленные выше	-	50		10389		30039		5316,8
Непрограммные инвестиции в основные фонды				18289		4588		8481,8
Федеральная целевая программа «Социальное развитие села»	-	350	1242	199		1218	228	355

*ФБ – из федерального бюджета

ОБ – из областного бюджета

1.4.2. Промышленность

Выпуском промышленной продукции в районе занимаются 7 предприятий: ОАО «Мясокомбинат Чистоозерный», ООО «Радуга» (мясозаготовка, переработка мяса), ООО «Свэлма» (производство электродов), ООО «Производственник» (хлебобулочные, колбасные изделия), ОАО «Консервщик» (переработка молока, производство молочных продуктов), ИК-15 (многопрофильное предприятие), ООО «СБА» (производство сушеных овощей и мяса).

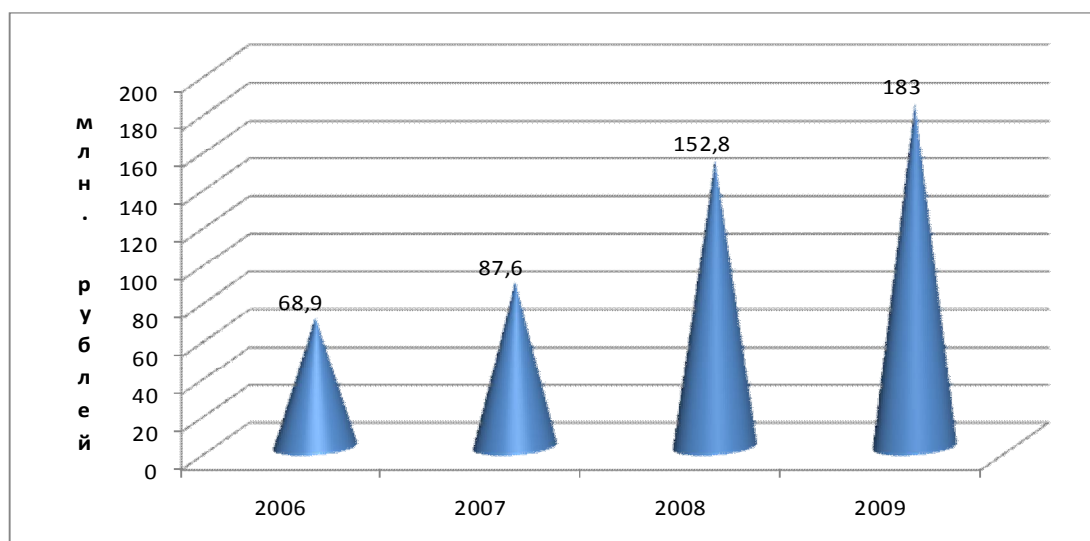


Рис. 5. Динамика объема промышленного производства в 2006-2009 гг.

Динамика промышленного производства в течение 2006-2009гг. положительна. В 2009 году объем производства промышленной продукции (включая переработку вспомогательных производств сельхозпредприятий) составил 183 млн. руб., превысив показатель 2006 г. в 1,7 раза в сопоставимой оценке.

Таблица 9

Экономические показатели развития промышленности

Показатели	Г О Д Ы			
	2006	2007	2008	2009
1. Объем выпускаемой промышленной продукции действующих ценах, всего (оборот предприятий и организаций), (млн. руб.)	68,9	87,6	152,8	183,0
2. Выпуск промышленной продукции на одного занятого в промышленности (тыс. руб.)	144,1	257,6	417,5	541,4
3. Численность работающих, чел.	478	340	366	338
4. Среднемесячная зарплата работников, руб./чел.	2415	3427	5347	6629
5. Доля выпуска промышленной продукции убыточными предприятиями в суммарном выпуске промышленной продукции (%)	0	0	0	0

В течение рассматриваемого периода наращивал объемы производства ОАО «Мясокомбинат Чистоозерный». В 2009 г. оборот предприятия составил 32,7 млн. рублей, превысив уровень 2006г. в 3,5 раза. С 2007г. предприятие начало выпуск мясных полуфабрикатов, производство которых за 3 года выросло в 10 раз, за 4 года выпуск колбас увеличен в 3 раза. В рассматриваемом периоде проведен капитальный ремонт котельной, цеха полуфабрикатов, административного здания. Кроме того, в 2010г ОАО «Мясокомбинат Чистоозерный» в целях повышения экологической безопасности закупил новое холодильное оборудование (на 3,6 млн. рублей), которое позволяет проводить заморозку продукции по новой технологии с использованием нейтрального хладагента. Открыты 2 фирменных магазина в р.п. Чистоозерное. Продукция предприятия реализуется во многих торговых точках Чистоозерного района, налажены поставки в г. Новосибирск. По итогам областного конкурса «Золотой меркурий» в 2009 г. предприятию присуждено звание лауреата третьей премии в номинации «Лучшее малое предприятие в сфере производства потребительской продукции».

Стабильно положительную динамику развития в течение ряда лет показывает ООО «Производственник». В 2009 году темп роста оборота предприятия к уровню 2006 г. составил 120 %, произведено продукции на 17,6 млн. рублей. Рост производства зафиксирован практически по всей номенклатуре продукции. Проведена реконструкция кондитерского цеха. Закуплено новое оборудование. В 2006-2009гг. предприятие продолжало освоение рынков соседних районов, в настоящее время продукция реализуется на территориях Купинского, Чановского и Здвинского районов.

С 2006г. в с. Шипицыно Чистоозерного района работает ООО «СибСэвиджАгро», специализирующееся на переработке овощей и мяса с применением новой технологии обезвоживания. Изначально в приобретение оборудования частным инвестором инвестировано 4,0 млн. рублей. За истекший период были организованы поставки продукции в ряд воинских частей, республику Якутия, Красноярский край, Московскую, Кемеровскую, Иркутскую области, а также в республику Казахстан. В сентябре 2010 года ООО «СибСэвиджАгро» запустило новое производство – цех по выпечке хлеба и сдобно-булочных изделий. В приобретение оборудования, транспорта предприятием инвестировано более 1,0 млн. рублей.

Политика централизации производства, проводимая руководством ОАО «Консервщик» привела к тому, что с 2010 года Чистоозерный молочный завод занимается только заготовкой молока. В 2006-2009 гг. осуществлялся выпуск молока длительного хранения, сливочного масла.

В сентябре 2007 г. возобновил работу Чистоозерный электродный завод, собственником которого стало ООО «СВЭЛМА». В следующем (2008) году был зафиксирован значительный рост объемов производства. За 1,5 года произведены частичная модернизация оборудования и ремонт цехов завода, освоены 6 видов новых марок электродов, начат выпуск сетки-рабицы и гвоздей, в 1,5 раза увеличена численность занятых, открыт фирменный магазин «Сварщик», значительно расширена география поставок продукции. Но, финансовый кризис внес свои коррективы в развитие предприятия, в результате сокращения строительного рынка снизился спрос на электроды, возникли проблемы с выполнением финансовых обязательств со стороны потребителей продукции завода. В итоге определением арбитражного суда Новосибирской области от 08.02.2010 г. в отношении ООО «СВЭЛМА» введена процедура банкротства-наблюдение. Запущена процедура торгов.

1.4.3. Транспорт

Транспортный комплекс Чистоозерного района представлен автомобильным и железнодорожным транспортом.

Специализированных предприятий, осуществляющих грузовые перевозки, в районе нет. Услуги по перевозке грузов оказывают сельхоз. предприятия, ОАО «Чистоозерный Райтоп», ОАО «Чистоозерное ХПП», предприятия торговли. За 2009 год предприятиями района было перевезено 275,8 тыс. тонн грузов, что в 1,5 раза превышает показатель 2006 года. Основной составляющей в структуре грузов является продукция растениеводства, производство которой выросло в 2009г. относительно 2006г. почти в 3 раза.

На рынке пассажирских перевозок работают: МУП «Чистоозерное АТП», два индивидуальных предпринимателя, осуществляющие межпоселенческие перевозки по 2-м маршрутам, а также частные такси.

За 2009 год автомобильным транспортом общего пользования перевезено 220,2 тысячи человек, что составляет 146% к показателю соответствующего периода 2006 года. Рост пассажирских перевозок обусловлен активным

развитием в рассматриваемом периоде услуг частных перевозчиков. Если в 2006 г. МУП «Чистоозерное АТП» можно было считать монополистом на рынке пассажирских перевозок, то в 2009 г. на его долю приходится только 68% перевезенных пассажиров.

На 1 января 2010 года автотранспортный парк АТП насчитывал 19 автобусов, из них 10 имели 100%-й износ. В 2006-2009 гг. для обновления транспортного парка закуплено 6 новых автобусов, из них 4 – в 2009 году.

Автобусное сообщение внутри района осуществляется по 11 маршрутам с 35 населенными пунктами, неохваченными остаются 8 малочисленных деревень по причине отсутствия должных дорог.

Повышение эффективности транспортного комплекса района напрямую связано с состоянием дорог.

Протяженность автомобильных дорог района - 680 км, в том числе дорог с твердым покрытием – 282,7 км (42%). За 2006-2009 г. капитально отремонтировано 24,5 км. дорожного полотна (а/д «Журавка-Новокрасное» - 16,2 км. , а/д «Чистоозерное-Троицк» - 8,3 км.). В 2010 г. ремонту подверглись 10 км. дорог, в том числе 7,6 км. дороги регионального значения Купино-Карасук.

Таблица 10

Основные показатели работы всех видов транспорта

Показатели	Г О Д Ы			
	2006	2007	2008	2009
Перевезено грузов, тыс. тонн	186,1	213,5	176,9	275,8
Перевезено пассажиров, тыс. чел.	151,1	215,9	228,8	220,2
Обеспеченность населения пассажирским транспортом (автобусами), ед./1000 чел.	0,75	0,87	0,90	0,91
Наличие основных фондов по полной остаточной стоимости на конец года (млн. руб.)	1,8	1,3	2,9	6,7
Степень износа основных фондов отрасли (%)	70,2	77,9	65,6	48,5

1.4.4.Связь

Телекоммуникационные услуги в Чистоозерном районе предоставляют филиал ФГУП «Российская телевизионная и радиовещательная сеть Сибирский региональный центр» Цех радиовещательных и передающих станций пункт Чистоозерный, Структурное подразделение Татарского центра коммуникаций Новосибирского филиала ОАО «Сибирьтелеком», 3 оператора сотовой связи (МТС, Билайн, Мегафон), Купинский почтамт ОСП УФПМ Новосибирской области Филиал ФГУП «Почта России».

Структурное подразделение Татарского центра коммуникаций Новосибирского филиала ОАО «Сибирьтелеком» оказывает услуги местной, внутризонавой, междугородней и международной связи, услуги по передаче данных, включая Интернет и цифровое телевидение Твист.

Номерная емкость стационарной телефонной сети в Чистоозерном районе по состоянию на 01.01.2010 г. составляет 4085 номеров, в том числе 3344 телефона - квартирные. За 2006-2009 годы дополнительно установлено 334

телефонные точки, в том числе 251 – квартирных. Плотность телефонизации выросла за 4 года на 4,6 процентных пункта и составила 19,6 телефонов на 100 жителей.

За рассматриваемый период заметно увеличилось количество пользователей Интернета.

Строительство телефонных вышек мобильных операторов МТС в с. Павловка и Мегафон в р.п. Чистоозерное увеличило доступность сотовой (подвижной) связи.

Услуги почты на территории Чистоозерного района предоставляют 18 отделений почтовой связи.

Таблица 11

Основные показатели связи общего пользования

Показатели	Г О Д Ы			
	2006	2007	2008	2009
Монтированная емкость телефонных станций, номеров	3704	3963	4000	4085
Обеспеченность населения квартирными телефонными аппаратами сети общего пользования на 100 семей, штук	44,4	45,5	46,3	47,8

1.4.5. Малое предпринимательство

На территории района работают 57 малых предприятий, зарегистрировано 307 предпринимателей без образования юр. лица.

Оборот малых предприятий, индивидуальных предпринимателей за 2009г. составил 1731 млн. рублей, превысив уровень 2006 года в 2 раза. Среднесписочная численность работников предприятий за рассматриваемый период увеличилась в 1,5 раза и составила 1589 человека (17 % общего числа занятого в экономике района населения).

Основной профиль малых предприятий и ИП: перерабатывающая промышленность, сельскохозяйственная деятельность, торговля и сфера услуг.

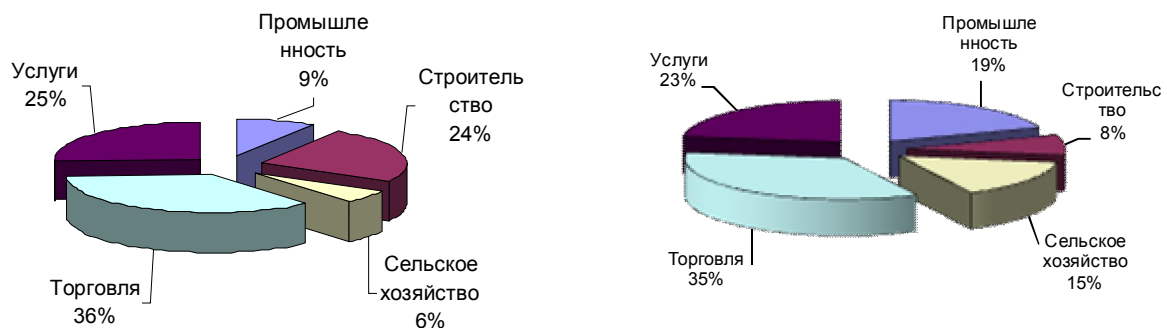


Рис. 6. Структура малых предприятий по видам деятельности 2006, 2009 годах

За 4 предшествующих года открыто 8 новых малых предприятий, прекратили свою деятельность 2 предприятия (по причине банкротства), перешли из разряда «крупных и средних» в категорию «малые» 12 предприятий (согласно закону № 209-ФЗ).

В 2009 году начата реализация муниципальной программы «Развитие субъектов малого и среднего предпринимательства в Чистоозерном районе на 2009 -2013 годы», в рамках которой 4-м предприятиям района (ООО «Коммунальщик», ООО «Чистоозерные теплосети», ОАО «Чистоозерное ХПП», ООО «Производственник») была выдана субсидия в размере 800 тысяч рублей, в 2010 г. аналогичную поддержку (суммарно 675 тысяч рублей) получили 5 предприятий и ИП.

В 2009 г. при содействии центра занятости населения 6-ти гражданам района оказана государственная поддержка на открытие собственного дела (по 73,5 тыс. руб.), в 2010 г. аналогичная помощь предоставлена 15-ти жителям района.

Таблица 12

Основные показатели развития малого предпринимательства

Показатели	годы:			
	2006	2007	2008	2009
Количество малых предприятий, ед.	39	43	54	57
Среднесписочная численность работающих, чел	1081	1198	1711	1589
Выпуск продукции, работ, услуг, млн. руб.	848,2	1162,3	1574	1731
Удельный вес малых предприятий в общем количестве предприятий района				
- промышленности, %	88,9	88,9	88,9	88,9
- сельского хозяйства, %	22,7	40,9	63,9	68,4
- торговли, %	94,1	88,2	100	100
- строительства, %	100	100	100	100
Удельный вес продукции малых предприятий в общем объеме продукции предприятий района				
- промышленности, %	61,6	64,5	74,7	82,7
- сельского хозяйства, %	6,7	13,2	29,5	32,8
- торговли, %	89,4	92,4	100	100
- строительства, %	100	100	100	100
- прочие, %	100	100	87,1	84,6
Численность индивидуальных предпринимателей, чел.	301	301	301	307

1.4.6. Торговля и платные услуги

По состоянию на 1 января 2010 года стационарную торговую сеть Чистоозерного района представляют 162 магазина, 1 розничный рынок, 7 киосков, 8 предприятий общественного питания.

Основные показатели развития потребительского рынка.

Показатели	Г О Д Ы			
	2006	2007	2008	2009
1. Оборот розничной торговли (млн. руб.)	441,7	530	676,9	805,5
2. Оборот розничной торговли на душу населения, руб.	20672	25037	32278	38737
3. Индекс физического объема оборота розничной торговли, % к предыдущему году	120	112	114	117
4. Суммарный объем платных услуг населению (млн. руб.) в том числе объем бытовых услуг населению (%)	68,9 7,9	80,6 9,3	100,3 11,1	124,9 13,4
5. Объем платных услуг на душу населения, руб.	3226	3795	4781	6006
6. Индекс физического объема платных услуг населению, % к предыдущему году	118	103	108	110

На протяжении ряда лет положительна динамика розничного товарооборота. В 2009 году оборот розничной торговли по отношению к 2006 г. в сопоставимых ценах увеличился на 39 % и составил 805,5 млн. руб. Среднедушевая реализация товаров увеличилась за 2006-2009 г. в 1,9 раза, достигнув 38737 рублей в год или 3228 рублей в месяц.

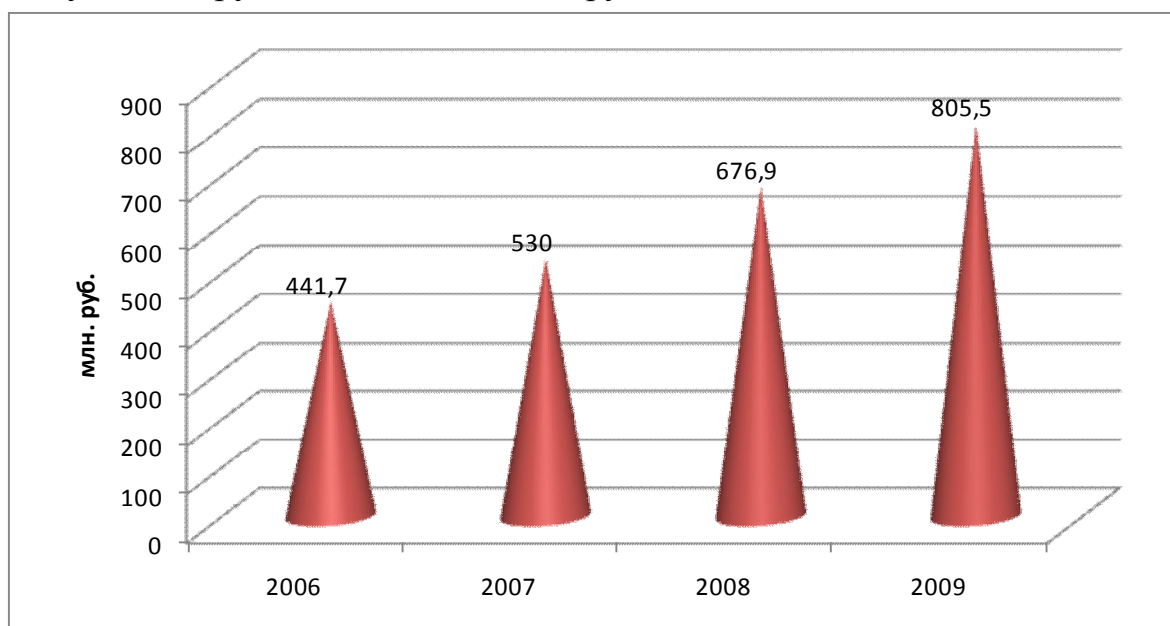


Рис.7. Динамика объема розничного товарооборота в 2006-2009 годах.

Продолжает развиваться частная торговля: за 4 года открыто 50 новых торговых точек, в 2008г. построен универсальный рынок.

Более четверти районного товарооборота (210,4 млн. рублей) составляет реализация товаров магазинами системы Райпотребсоюза. По сравнению с уровнем 2006 года имеет место увеличение товарооборота данного предприятия на 57% в сопоставимых ценах.

Предприятия и ИП района систематически участвуют в зональных оптово-розничных ярмарках «Новопокровская», в 2009 г. по итогам вышеуказанной ярмарки ПосПО «Пищевик» награждено большой золотой медалью, ООО «Производственник» - малой, КФХ «Сибирский сад» - медалью и дипломом администрации Чановского района.

Общий объем платных услуг, оказанных населению, вырос относительно показателя 2006 года на 32%, составив 124,9 млн. рублей. Платные услуги на душу населения - 6006 рублей в год и 501 руб. в месяц, темп роста к уровню 2006 года 188%.

В рассматриваемом периоде открыты фотосалон «Зевс», парикмахерская «Стиль», СТО ИП Ольшевского, сервисный центр по ремонту компьютеров и принтеров «Смайл». Индивидуальными предпринимателями организованы новые виды услуг, такие как: сбор, вывоз мусора из частных подворий; изготовление и реставрация пуховых подушек; перевозка пассажиров на маршрутном такси по р.п. Чистоозерное, ремонт стационарных и сотовых телефонов, ремонт велосипедов.

В рамках ведомственной целевой программы «Развитие бытового обслуживания населения Новосибирской области» государственная поддержка в размере 785 тысяч рублей оказана 12-ти предприятиям и ИП.

1.4.7. Инвестиции и строительство.

Объем инвестиций в основной капитал за счет всех источников финансирования составил в 2009 году 229,7 млн. рублей, аналогичный показатель 2006 года находился на уровне 147,6 млн. рублей.

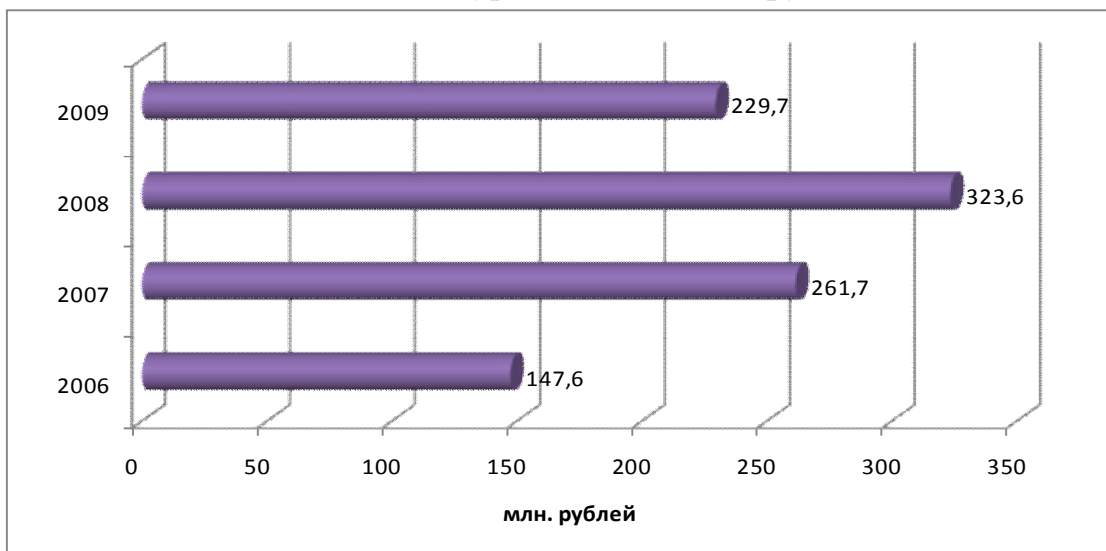


Рис.8 Динамика капитальных вложений в основной капитал в 2005-2009 гг.

Следует отметить, что если в период 2006-2008гг. наблюдался рост инвестиций в экономику и соц. сферу района, то в 2009г. имело место значительное (на 32%) сокращение объема кап. вложений относительно предыдущего года. Помимо снижения бюджетных вливаний в дорожное хозяйство и капитальный ремонт объектов социальной сферы, сокращению капитальных вложений способствовало более чем 2-х разное уменьшение инвестиций сельхозпроизводителей в приобретение техники (на 34,6 млн. руб.).

Также на 22% сокращено финансирование ремонта объектов ЖКХ (4,0 млн. руб.), с 1,9 млн. рублей до 348 тысяч снижены кап. вложения промышленных предприятий.

Доминирующей составляющей в структуре кап. вложений продолжают оставаться бюджетные инвестиции, значительная доля которых направляется на строительство и ремонт объектов социальной сферы, ремонт и содержание дорог, реконструкцию объектов ЖКХ.

Общий оборот предприятий и организаций по виду деятельности «Строительство» составил в 2009 году 91,8 млн. рублей, превысив уровень 2006 года на 23% и снизившись на 35% к аналогичному показателю 2008 года.

Наиболее успешным в плане строительных работ в рассматриваемом периоде был 2008 год, именно в этом году начато строительство банно-прачечного комплекса и пищеблока для детского дома, спорткомплекса и 45-квартирного жилого дома, построены пришкольные спортивные площадки в 4-х населенных пунктах района, реконструировано 2 сельских стадиона, в селе Барабо-Юдино построен православный Храм в честь Александра Невского. На дорожных работах внутри района в 2008 г. освоено 67,4 млн. руб.



В 2009 году сокращение инвестирования бюджетных средств в сферу дорожного строительства привело к снижению оборота строительных организаций района в целом. В то же время, была отмечена положительная динамика строительно-монтажных работ, уровень которых вырос относительно 2008 года на 4% и достиг 64,8 млн. рублей. Продолжено

возведение банно-прачечного комплекса и пищеблока для детского дома, спорткомплекса, построены два двухквартирных дома для детей-сирот. В 2010 г. в эксплуатацию введен банно-прачечный комплекс и пищеблок



для детского дома, построены еще 2 дома для детей-сирот и многодетных семей, на завершающем этапе находится возведение спорткомплекса.

Кроме того, за 2006 – 2009 годы на территории района сданы в эксплуатацию следующие объекты:

- 1 кв. жилой дом в с. Шипицино;
- 22-х кв. специализированный жилой дом для ветеранов;
- 40 индивидуальных жилых домов;
- 9 магазинов и 1 бар;
- котельная на ул. Южная;
- АЗС ОАО «Новосибирскнефтепродукт» и 2 частных АЗС в р.п. Чистоозерное и п. Табулга;
- рынок «Центральный».

За этот же период проведен ремонт 24,5 км. дорог, выполнен кап. ремонт 54-х объектов социальной сферы (некоторые объекты ремонтировались неоднократно), построено 11 сооружений, 3 – реконструировано.

Таблица 14

Основные показатели инвестиционной деятельности

Показатели	Г О Д Ы			
	2006	2007	2008	2009
Общий объем инвестиций, млн. руб.	147,6	233,4	323,6	229,7
Инвестиции в строительство, млн. руб.	63	96,3	144,2	111,9
<i>В том числе в капитальное строительство</i>	<i>19,2</i>	<i>33,9</i>	<i>57,7</i>	<i>64,4</i>
<i> дорожное строительство</i>	<i>43,8</i>	<i>62,4</i>	<i>86,5</i>	<i>47,5</i>
Ввод в действие общей площади жилых домов, кв. м	720	2007	916	985,8
в том числе за счет средств индивидуальных застройщиков, кв. м	720	943	916	985,8

1.5. Анализ развития социальной сферы

1.5.1. Образование

По состоянию на 1 января 2010 года на территории Чистоозерного района действуют 24 школы (18 средних, 5 основных школ, 1 открытая (сменная) школа), 18 детских садов, 2 учреждения дополнительного образования (ДДТ, ДЮСШ), детский дом и Информационно-методический центр.

Все 46 образовательных учреждений являются самостоятельными юридическими лицами, имеют лицензию и государственную аккредитацию.

В 2009 году разработана программа развития образования района до 2012 года.

Таблица 15

Обеспеченность населения образовательными услугами

Показатели	Г о д ы			
	2006	2007	2008	2009
Количество мест в общеобразовательных школах	5114	5114	5114	5114
Количество учащихся в дневных общеобразовательных школах (на начало года)	2640	2468	2423	2335

Численность педагогических работников общеобразовательных школ	683	672	664	664
Обеспеченность педагогическими работниками на 1000 учащихся	259	272	274	284

В системе образования района занято 1302 человека. 84,3% педагогов имеют квалификационную категорию, 61% учителей – высшее образование. Половина педагогов владеет информационными компьютерными технологиями, 65% учителей, используют ресурсы Internet.

С целью активизации творческого потенциала учителей, повышения профессионализма, распространения передового педагогического опыта в районе на протяжении ряда лет проходит конкурс профессионального мастерства «Учитель года». В 2009 году победитель районного конкурса Соколенко С.С. (ЧСОШ № 1) вышел в полуфинал областного тура Всероссийского конкурса «Учитель года – 2009». По результатам областного конкурса «Учитель года-2010» представитель района - учитель физики Чистоозерной СОШ № 2 Кшуманева Н.А. вошла в 10-ку лучших педагогов области.

В конкурсе лучших учителей в рамках национального проекта в рассматриваемом периоде премии получили 9 педагогов района.

В число победителей конкурса образовательных учреждений, внедряющих инновационные технологии в 2008 г. вошла Табулгинская СОШ.

Программы дошкольного образования реализуются в 18 детских садах и 3-х школах района (Барабо-Юдинская, Орловская СОШ, Ишимская ООШ).

Дошкольные образовательные учреждения посещают 804 ребенка против 742 в 2006 году. За 2006-2009 гг. открыты новые детские сады в селах Орловка, Ишимка, дополнительная группа в Варваровском детском саду, в 2010г. открыт детский сад на базе Озерной школы.

В общеобразовательных школах района по состоянию на 01.01.2010 года обучалось 2584 учащихся, в том числе 2335 – в дневных школах, 249 – в открытой (сменной) школе.

В каждой школе разработан учебный план, организована предпрофильная подготовка, в рамках которой осуществляются профессиональные ориентация и консультирование, элективные курсы.

31 учащихся школ района в 2006-2009гг. получил медаль «За особые успехи в учебе» (12 золотых и 19 серебряных).

Практически все дети 7-15 лет во время летних каникул охватываются организованными видами отдыха. Во всех школах района организуется работа детских оздоровительных лагерей дневного пребывания, которые ежегодно посещает порядка 1,7 тыс. человек. Кроме того, на территории района работает ДОЛ «Зеленая роща».

Для укрепления материально-технической базы образовательных учреждений в 2006-2009 гг. направлено 33,8 млн. рублей бюджетных средств, в том числе: приобретены 7 автобусов для организации подвоза учащихся, 142 компьютера. В 22-х учреждениях образования проведены капитальные ремонты.

По состоянию на 01.01.2010 г. в районе проживает 12 приемных семей. В данных семьях воспитывается 23 приемных ребенка. Под опекой и попечительством находится 46 детей.

Подготовка квалифицированных специалистов в районе ведется в ОГОУ НПУ ПУ-83 по четырем специальностям (механизатор, водитель, повар, сварщик). В училище начальное профессиональное образование получают 143 человека, ежегодный выпуск от 60 до 80 человек.

1.5.2. Здравоохранение

Система здравоохранения района: МУЗ «Чистоозерная ЦРБ» со стационаром на 205 коек и дневным стационаром на 46 коек, поликлиникой на 110 посещений в смену, 4 врачебные амбулатории, 30 фельдшерско-акушерских пунктов и ООО «Стомсервис».

В 2006-2009 годах на дополнительное оснащение медицинских учреждений оборудованием, мебелью, орг. техникой направлено 7,6 млн. рублей. Приобретены 7 автомобилей скорой помощи. Выполнен капитальный ремонт в 9-ти ФАПах и врачебных амбулаториях, поликлиническом, гинекологическом, хирургическом отделениях ЦРБ.

Современное диагностическое оборудование, поступившее в ЦРБ, в том числе в рамках национального проекта «Здоровье», позволило увеличить перечень медицинских услуг населению: введены новые виды исследований, маммография, операции минидоступом.

Значительно увеличилось число больных, получивших высокотехнологическую медицинскую помощь в региональных и Московских учреждениях здравоохранения (за 4 года 69 человек).

Систематически велась работа по дополнительной диспансеризации граждан с выездом специалистов в села района.

Осуществлено флюорографическое обследование населения района с помощью передвижной флюорографической установки.

Заведующий родильным отделением Чистоозерной ЦРБ Демин Г.В. признан победителем областного конкурса «Врач года- 2007».

В 2007 г. в районе появилась альтернатива гос. медицине в виде ООО «Стомсервис», специализирующегося на оказании стоматологических услуг.

В плане состояния здоровья населения за период с 2006 по 2009 год отмечены следующие изменения:

- уровень заболеваемости туберкулезом практически не изменился (2006г. – 181,1 на 100 тыс. населения, 2009г. – 180,1 на 100 тыс. населения), смертность, причиной которой был туберкулез, снизилась практически в 5 раз;
- увеличилась общая заболеваемость злокачественными новообразованиями на 19%, показатель запущенности злокачественных новообразований снизился на 6%;
- коэффициент общей смертности населения практически не изменился (2006г. - 13‰, 2009г. – 13,4‰)
- показатель младенческой смертности (до 1 года) снижен с 21,8‰ до 13,5‰;

- зафиксировано снижение смертности лиц трудоспособного возраста (на 14%);
- на 21% сокращен показатель смертности населения от онкологических заболеваний, на 20% - от сердечно-сосудистых заболеваний.

1.5.3. Культура

Сеть учреждений культуры и искусства Чистоозерного района включает в себя 18 культурно-досуговых центров, 1 сельский дом культуры, 1 молодежный досуговый центр, 1 методический социально-культурный центр, 24 библиотеки (22 находятся в сельской местности в составе КДЦ), детскую школу искусств. Кроме того, в состав КДЦ входят 18 сельских клубов, 15 лицензированных киноустановок.

3 творческих коллектива района имеют звание «народный».

В районе работают 59 клубов и объединений по интересам, в которых занимается 1100 человек. Среди них любительские клубы «Ветеран» Чистоозерного и Журавского КДЦ, районный поэтический клуб «Отражение», подростковые клубы «Патриот» и «Веселые ребята», клуб семейного отдыха «Причал».

В Детской школе искусств, на музыкальном, художественном и хореографическом отделениях обучаются 160 ребят.

В районе периодически создаются поэтические клубы, проводятся конкурсы чтецов и поэтов.

Традиционными стали праздники для детей, с вручением подарков и яркими театральными представлениями.

Ежегодно проводятся тематические районные смотры, конкурсы, в которых участвуют детские и взрослые коллективы со всего района.

Бережно сохраняются традиции народов, проживающих на территории района – казахов, немцев, украинцев, русских, их творчество воплощается на различных концертных площадках.

В районе успешно развивается новый жанр театрального искусства.

В 2006-2009гг. учреждения культуры района неоднократно удостоивались областных наград, в частности:

- в областном конкурсе «Мы все отсюда родом» МО Журавский сельсовет заняло 2 место и получило в награду 8-ми местный автомобиль УАЗ (2008г.);
- за развитие библиотечного дела в «Золотую книгу культуры» занесена Чистоозерная межпоселенческая библиотека (2008г.);
- по итогам фестиваля «Музей - форпост культурного наследия» Чистоозерному краеведческому музею присужден диплом 1 степени (2009 г.).

За рассматриваемый период произошли серьезные изменения в оснащении учреждений культуры техническими средствами, появились новые, яркие, современного стиля костюмы для участников художественной самодеятельности. В целях укрепления материально-технической базы учреждений культуры в 2006-2009гг. в приобретение специализированного оборудования инвестировано 7,9 млн. рублей, закуплены 2 единицы транспортных средств. На пополнение книжного фонда и подписку

периодических изданий из бюджета района направлено 3,0 млн. рублей. Капитальные ремонты проведены в 18 учреждениях культуры.

В 2009 г. в рамках федеральной программы «Реконструкция памятников архитектуры» начата реставрация церкви в с. Покровка, являющейся памятником исторического наследия.

1.5.4. Физкультура и спорт

В 2006-2009 гг. продолжилось укрепление спортивной базы района: построены 3 сельских стадиона, 2 реконструировано, возведены 4 пришкольные спортивные площадки, 3 хоккейные коробки. В течение трех последних лет велось строительство современного спорткомплекса, ввод которого намечен на начало 2011 года.

Ежегодно в районе проводятся порядка 150 спортивных мероприятий различного уровня. Наиболее массовыми являются соревнования летних и зимних спортивных игр, летних и зимних спартакиад среди сельских муниципальных образований, районной спартакиады школьников.

Наши спортсмены достойно представляли район на соревнованиях областного уровня. Сборные команды района ежегодно входили в тройку лучших на зимних и летних сельских спортивных играх Новосибирской области.

В 2009 году общественный тренер Бапанов М., проводящий работу среди учащихся, по итогам Всероссийского конкурса был признан победителем в номинации «Лучший детский тренер».



Наиболее яркие и значимые спортивные события последних 5-ти лет:

- 2 зимняя спартакиада МО районов и коллективов физкультуры городов Новосибирской области (р.п. Чистозерное, март 2006г.);

- финал летних сельских спортивных игр Новосибирской области (р.п. Чистоозерное 18-20 июня 2010 года), в котором

приняли участие более 700 спортсменов из 33 районов и городов области. К спартакиаде реконструирован поселковый стадион, появились новые футбольное поле, беговые дорожки, трибуны и ограждение. По итогам спартакиады в общекомандном зачете район стал серебряным призером игр.

1.5.5. Жилищно-коммунальное хозяйство

По состоянию на 01.01.2010г. жилищный фонд района составил 378,8 тыс. кв. метров общей площади, что на 1,6 тыс. кв.м. ниже уровня 2006 года.

Снижение в большей степени обусловлено списанием домов непригодных для жилья. В среднем на одного жителя приходится 18,2 кв. метров площади жилья.

В муниципальной собственности находится 1272 дома общей площадью 110,7 тыс. кв. м. (2006 г. – 89,5 тыс. кв. м.).

За 2006-2009 гг. введено в эксплуатацию 40 индивидуальных жилых домов общей площадью 3916,8 кв. м.

За рассматриваемый период 106 граждан района получили государственную поддержку на строительство и приобретение жилья.

Оказанием жилищно-коммунальных услуг в районе занимаются 10 специализированных предприятий ЖКХ: ООО «Чистоозерные теплосети», ООО «Коммунальщик», МУП «Табулгинское ЖКХ», МУП «Романовское ЖКХ», МУП «УК ЖКХ» р.п Чистоозерное, МУП ЖКХ «Павловское», МУП «Елизаветинское ЖКХ», МУП «Барабо-Юдинское ЖКХ», а также ООО «Управляющая компания «Наш дом» и ООО «ЖЭК». Все муниципальные унитарные предприятия образованы в период с 2006 по 2009 годы.

На территории района функционируют 28 котельных, 25 из них находится в муниципальной собственности.

Коммунальная инфраструктура района включает в себя: 34,4 км. теплосетей, 193 км. водопроводных сетей, 8,3 км. – канализационных сетей.

За 4 года профинансирован ремонт жилищно-коммунальной инфраструктуры на 51,1 млн. руб., весомая часть капитальных вложений (22,6 млн. рублей) осуществлена в 2008 году. За рассматриваемый период проведена замена 19,7 км. водосетей, 6,8 км. теплосетей, 500 м. канализационных сетей, 21 котла в котельных, капитально отремонтированы 45 жилых домов, 7 котлов в котельных, 4 км. тепловых сетей, 9 км. водопровода, 15 водонапорных башен.

Целевые субсидии на оплату ЖКУ в 2009 году получила 1341 семья на общую сумму 9,4 млн. рублей (2006г.: 2268 семей – 10,4 млн. руб.; 2008г: 2107 семьи - 5,3 млн. рублей). Снижение количества получателей данного вида социальной поддержки относительно предыдущих лет обусловлено ужесточением требований к пакету документов, предоставляемому для получения субсидий на оплату жилого помещения и коммунальных услуг.

Социальной поддержкой (льготами) по оплате жилья и коммунальных услуг (общий размер которой составил 43,6 млн. рублей) воспользовались в 2009 году 4989 человек.

1.5.6. Трудовые ресурсы, занятость населения

Численность населения в трудоспособном возрасте, зарегистрированная на территории Чистоозерного района составляет на 01.01.2010г. 12578 человек. В экономике района, согласно данным баланса трудовых ресурсов занято 9358 человек против 10270 человек в 2006 году.

Таблица 16

Характеристика трудовых ресурсов

Показатели	Г О Д Ы			
	2006	2007	2008	2009

Показатели	Г О Д Ы			
	2006	2007	2008	2009
1. Среднегодовая численность занятых в экономике (чел.)	10270	10167	9593	9358
2. Распределение численности занятых по отраслям экономики (%):				
- промышленность	4,4	3,3	3,5	3,6
- сельское хозяйство	22,0	18,8	17,3	15,5
- строительство	1,8	2	2,3	1,4
- транспорт и связь	0,9	0,9	0,8	0,8
- торговля	6,8	7,6	8,7	8,8
- ЖКХ	1,9	2,1	2,3	2,5
- бюджетная сфера, всего	23,7	25,4	30,2	30,3
В том числе <i>здравоохранение</i>	3,4	3,3	3,6	3,7
<i>образование</i>	11,3	12,8	14,1	13,8
<i>культура</i>	3,0	3,0	3,6	3,5
<i>муниципальное управление</i>	1,4	1,4	1,4	1,5
- прочие отрасли	39,5	44,1	34,9	37,1
3. Численность официально зарегистрированных безработных на конец отчетного периода (чел.)	561	465	492	391

Основная часть занятого населения сосредоточена в бюджетной сфере (30,3 %) и сельском хозяйстве (15,5 %). В течение рассматриваемого периода прослеживается негативная тенденция перераспределения трудовых ресурсов не в пользу сектора реальной экономики, по сравнению с 2006 г. на 36% (807 человек) сократилась численность работников сельского хозяйства, на 29% (140 человек) снизилось количество занятых в промышленности, на 32% (60 человек) меньше стало работающих в строительстве. Одновременно увеличивалась среднесписочная численность работников в отраслях, обеспечивающих формирование инфраструктуры: в управлении (на 7%), торговле (на 25%).

На учете в службе занятости на конец отчетного периода состоит 391 человек, что на 30% (170 чел.) меньше аналогичного показателя 2006 года. Показатель официально зарегистрированной безработицы снизился с 4,5% до 3,04%. Сокращению уровня безработицы в первую очередь способствовало ужесточение требований к порядку признания граждан безработными с февраля 2009 года. Кроме того, в 2008-2009 г. большое внимание уделялось организации оплачиваемых общественных работ, в прошлом году временные рабочие места созданы для 222-х человек, в то время как в 2006 г. на общественные работы были привлечены 93 человека. При содействии центра занятости населения района государственная поддержка на открытие собственного дела в размере 441 тыс. руб. предоставлена в 2009 г. 6-ти гражданам района, в 2010 году еще 15 человек получили возможность открыть собственное дело с помощью государственной поддержки.

1.5.7. Социальная защита населения

В декабре 2009г. ГБУ НСО «Комплексный центр социального обслуживания населения Чистоозерного района» сменил форму собственности и стал муниципальным учреждением. По состоянию на 01.01.2010 г. штат учреждения составляет 135 человек.

Комплексный центр социального обслуживания населения Чистоозерного района включает в себя 6 структурных подразделений, в том числе отделение срочной социальной помощи, отделение социального обслуживания на дому, отделение помощи семье и детям, филиалы «Отделение милосердия для престарелых и инвалидов» в с. Романовка и с. Журавка, филиал «Отделение социальной реабилитации инвалидов».

На 01.01.2010г. в отделении срочной социальной помощи состояло на учете 2334 семьи численностью 6858 человек, или 33% населения района. За 4 года число нуждающихся в социальной помощи увеличилось на 2,1 тыс. человек. В течение рассматриваемого периода выплачена экономическая помощь в размере 6,2 млн. рублей. Сумма выплат соц. помощи на 1 получателя составила в 2009 году 868 рублей против 440 рублей в 2006 году.

Организована работа групп дневного пребывания детей. Ежемесячно 25 детей обеспечивались горячим питанием или продуктовыми наборами.

В «Отделениях милосердие» в сс. Журавка и Романовка по состоянию на 01.01.2010г. проживает 14 и 18 человек соответственно.

В оперативном управлении КЦСОН находится здание спорткомплекса «Богатырь», где располагаются спортивный и тренажерные залы, сауна, комната отдыха. На базе спорткомплекса работает отделение социальной реабилитации инвалидов.

1.5.8. Уровень преступности

В 2009 году в Чистоозерном районе зарегистрировано 313 преступлений, что выше уровня 2006 года на 8%.

15% всех преступлений относится к категории тяжких и особо тяжких. В 2009 году в районе зарегистрировано 5 убийств, 10 фактов причинения тяжкого вреда здоровью (2006г. - 7 аналогичных преступлений).

Не потеряла остроты проблема распространения наркомании. Число лиц, признанных потребителями наркотиков - 43 человека, признано наркоманами 9 человек, на учете состоит 2 сбытчика наркотиков.

Общее количество зарегистрированных преступлений экономической направленности составило 32 факта против 40 в 2006 году.

Имеет место снижение подростковой преступности, несовершеннолетними гражданами в 2009 году совершено 22 преступления с участием 31 подростка, в то время как в 2006 году зарегистрировано 43 таких преступления.

За рассматриваемый период в 3 раза сократилось количество ДТП.

Общая раскрываемость преступлений составила 90% (2006 года - 81%).

1.6. Состояние окружающей среды

Экологическая обстановка в Чистоозерном районе неблагоприятная. Существует ряд факторов, негативно влияющих на состояние окружающей среды:

- территориальная близость от космодрома «Байконур»;
- большое количество источников выбросов в атмосферный воздух, как стационарных, так и передвижных;
- высокий уровень грунтовых вод.

Район относится к территориям с низкими возможностями самоочищения.

В 2006-2009 гг. в целях улучшения экологической обстановки проведены следующие мероприятия:

- на 4-х котельных в р.п. Чистоозерное установлено пылегазоочистительное оборудование;
- проведен ряд мероприятий по борьбе с браконьерством и охране растительного и животного мира;
- подготовлена проектно-сметная документация для обустройства полигона ТБО в р.п. Чистоозерное;
- организованы и проведены мероприятия по мониторингу и обследованию лесов для осуществления санитарно-оздоровительных мероприятий. Проведена санитарная очистка леса;
- приведены в соответствие с действующим законодательством процессы охраны лесов и заготовки дров для населения;
- систематически проводятся мероприятия по ликвидации очагов возгорания растительности, в том числе опашка лесов;
- ежегодно проводится акция «Защита от экологической опасности Чистоозерного района», включающая в себя профилактические рейды, организацию лекций, конкурсов, выставок в образовательных учреждениях района;
- в р.п. Чистоозерное продолжается строительство коллектора по отводу жидких канализационных отходов.

1.7. Финансовое состояние предприятий и организаций

По состоянию на 01.01.2010г. балансовую прибыль в общей сложности 25,2 млн. рублей имеют 74% предприятий, предоставляющих информацию УЭРИиЗО администрации района (2006г. – 39%). Общий размер прибыли относительно показателя 2006 г. вырос в 3,7 раза. В большей степени вследствие увеличения объемов господдержки относительно 2006г. увеличилось количество прибыльных сельхозпредприятий (с 4 до 11) и их консолидированная прибыль (с 3,2 до 8,0 млн. рублей). С 34 тысяч до 4,8 млн. рублей выросла прибыль ОАО «Мясокомбинат Чистоозерный». Рентабельно в течение всего рассматриваемого периода работает Чистоозерный Райпотребсоюз, положительный финансовый результат которого в 2,3 раза превышает уровень 2006 года и составляет 5,1 млн. рублей. Заметный вклад в формирование консолидированной прибыли последние 2 года вносит ЗАО «ИПС Чистоозерная».

Таблица 17

Конечные финансовые результаты деятельности предприятий и организаций

Показатели	Г О Д Ы			
	2006	2007	2008	2009
1. Сумма полученной прибыли (млн. руб.)	6,8	62,4	60,1	25,2
2. Сумма полученного убытка (млн. руб.)	35,3	9,5	1,3	10,6
3. Отраслевая структура прибыли (в %)				
– промышленность	5,4	2,5	5,2	24,5
– сельское хозяйство	47,2	84,1	78,6	32,0
– жкх	3,1	3,9	1,0	0,9
- транспорт	1,5	1,2	1,9	0,1
- торговля	32,0	4,4	7,2	20,3
4. Отраслевая структура убытка (в %)				
– промышленность	0	0	0	0
– сельское хозяйство	94,5	89,6	0	95,6
– жкх	5,5	10,4	100	4,4
– транспорт	0	0	0	0
5. Доля выпуска промышленной продукции убыточными предприятиями в суммарном выпуске промышленной продукции (%)	0	0	0	0
6. Сумма просроченной кредиторской задолженности (млн. руб.)	65,8	33,5	28,4	39,6
7. Сумма просроченной дебиторской задолженности (млн. руб.)	41,2	17,1	49	52,8

Убытки предприятий относительно уровня 2006 г. снизились в 3,3 раза и составили 10,6 млн. рублей. В отраслевой структуре убытков значительных изменений не произошло, основная часть последних, как и в 2006г., приходится на сельхозпредприятия.

1.8. Величина и эффективность использования муниципального имущества и муниципальных финансов.

По состоянию на 01.01.2010г. на балансе муниципальных учреждений, предприятий, органов местного самоуправления района учтено имущества на 358,5 млн. рублей. В собственности муниципального района находится 134 нежилых помещений, общей площадью 70,7 тыс. кв. м., 59 единиц транспортных средств. Большая часть имущества используется муниципальными учреждениями образования, здравоохранения, культуры. В то же время, 22 нежилых помещения (486 кв. м) передано в аренду, заключено 10 договоров безвозмездного пользования помещениями (1195,7 кв. м.), 11 транспортных средств передано в безвозмездное пользование сельхозпредприятиям.

В течение 2006-2009 г. наблюдался рост доходной части консолидированного бюджета района. В 2009 г. доходы консолидированного бюджета составили 574,3 млн. рублей, превысив уровень 2006 года в 2,2 раза.

Таблица 18

Структура бюджета

Показатели	Г О Д Ы			
	2006	2007	2008	2009
1. Доходы бюджета (млн. руб.), всего	255,6	465,6	497,2	574,3
В т.ч. собственные доходы, включая безвозмездные поступления, кроме субвенций, млн. руб.	166,2	244,1	305,2	356,8
2. Структура доходной части бюджета по источникам (%):				
- безвозмездные поступления (дотации, субсидии)	55,8	46,2	53,8	55,2
- налоговые и неналоговые поступления	9,2	6,2	7,6	6,9
- субвенции	33,6	47,6	38,6	37,9
- прочие доходы	1,4	-	-	-
3. Налоговые и неналоговые доходы, тыс. руб.	27197	28950	37700	39581
в том числе:				
- земельный налог	837,3	1197,7	1535,5	1439,2
- налоги на доходы физических лиц	13047	15830	21427,9	22362,3
- единый налог на вмененный доход	3586,3	4121,3	4617,9	4746,6
- налог на имущество физических лиц	735,5	809	715,7	1027,0
- доходы от использования имущества, находящегося в муниципальной собственности	585,5	739,6	1041,3	1413,7
в том числе от имущества, сдаваемого в аренду	66,6	292,8	609,7	373,7
- доходы от предпринимательской деятельности	3506,3	4333,8	4800	5466,9
Бюджетная обеспеченность (доходы муниципального бюджета в расчете на 1 жителя), руб. на чел	11062	22036	23701	27619
4. Расходы бюджета, млн руб., всего	252,4	444,2	505,4	558,4
в том числе на душу населения, руб.	11687	20982	24092	26853

Показатели	Г О Д Ы			
	2006	2007	2008	2009
5. Структура расходной части бюджета по направлениям (%)				
- образование	48,6	41,3	49,4	51,0
- здравоохранение	7,0	5,1	6,3	11,4
- культура	7,5	7,4	9,9	10,7
- жилищно-коммунальное хозяйство	14,3	15,4	11,9	8,1
- государственное и муниципальное управление	16,3	8,1	10,3	9,7
6. Дефицит (-), профицит (+) бюджета, млн. руб.	+3,2	+21,4	-8,2	+15,9

Доходы бюджета, собранные непосредственно на территории района, выросли относительно показателя 2006 года в 1,7 раза, достигнув 45,1 млн. руб. В рассматриваемом периоде зафиксирован рост сборов НДФЛ в 1,7 раза (9,3 млн. рублей), обусловленный прежде всего неоднократным повышением зарплат бюджетников.

В результате расширения числа объектов муниципальной собственности, сдаваемых в аренду, а также по причине увеличения ставок арендной платы земельных участков в 2,4 раза выросли поступления по данной статье доходов, составив 1,4 млн. рублей.

Расходы бюджета - 558,4 млн. рублей. Более половины из них, а именно 284,7 млн. рублей приходится на образование, темп роста данных расходов составил 232% к уровню 2006г. В 3 раза увеличено финансирование учреждений культуры, здравоохранения, на 25% выросли расходы на жилищно-коммунальное хозяйство.

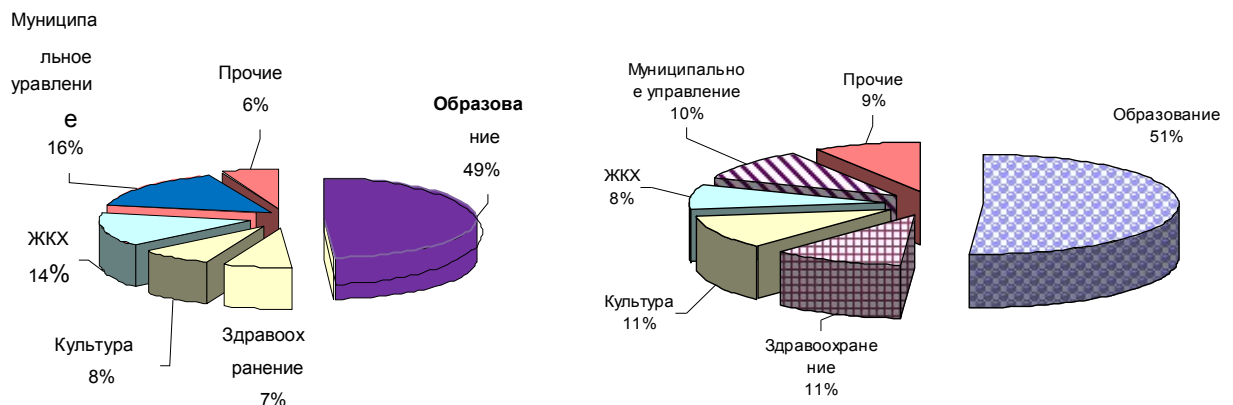


Рис. 11. Структура расходной части консолидированного бюджета в 2006 и в 2009 годах.

1.9. Величина и эффективность использования рыночной инфраструктуры.

На территории Чистоозерного района работают 2 финансово-кредитные организации, 3 страховые компании.

Банковские услуги оказывают Чистоозерный универсальный дополнительный офис Татарского отделения Сберегательного банка РФ, дополнительный офис «Чистоозерный» ОАО Новосибирский социальный КБ «Левобережный». Кроме того, услуги кредитования предоставляют представительства Совкомбанка и Россельхозбанка.

В структуре кредитов наибольший удельный вес занимают потребительские кредиты. В 2006-2008 гг. имело место увеличение объемов кредитования на покупку и строительство жилья, в том числе вследствие активизации участия представителей района в реализации региональных жилищных программ. Так, за 4 года государственная поддержка при кредитовании на покупку и строительство жилья оказана 106 гражданам района. В 2009г. в связи с ужесточением требований к потенциальным заемщикам объемы кредитования относительно предыдущих лет снижены, как в секторе кредитования юридических лиц, так и по предоставлению кредитных услуг физическим лицам.

Рынок страховых услуг в Чистоозерном районе представляют:

- Чистоозерный филиал «Росгострах», предлагает услуги по страхованию недвижимого имущества, транспорта, страхование от несчастных случаев и т.д.;
- представительство ООО «Страховая компания Ингосстрах-М», специализируется на услугах по обязательному и добровольному медицинскому страхованию;
- филиал № 23 ГУ «Новосибирское региональное отделение фонда социального страхования РФ», обеспечивает социальное страхование граждан на случай временной нетрудоспособностью, в связи с материнством, несчастными случаями на производстве.

1.10. Внешние факторы, влияющие на развитие Чистоозерного района. Оценка развития межрайонных связей – их интенсивность и география.

Чистоозерный район, как любая другая территориальная единица в составе Российской Федерации не может вести обособленное существование, не зависеть от влияния на экономику и социальную сферу внешних факторов.

Предприятия района – производители товаров – активно работают по продвижению своей продукции на новые рынки. Некоторые из них осваивают соседние районы (ООО «Производственник», ООО «Вален»), другие организуют поставки в г. Новосибирск, а также за пределы области (ОАО «Чистоозерный плодпитомник», КФХ «Сибирский сад», ООО «СБА», ЗАО ИПС «Чистоозерная», ОАО «Мясокомбинат Чистоозерный»).

По причине недостатка сырья, производимого на территории района и необходимого для полной загрузки мощностей мясозаготовительных и молокоперерабатывающих предприятий, ОАО «Мясокомбинат Чистоозерный» и ООО «Радуга» ведут закуп скота на территории соседних районов,

Чистоозерный молочный завод принимает молоко от производителей Чановского района.

В последние годы расширяется интеграция и взаимодействие торгующих предприятий и организаций районов области, этому способствуют проведение зональных оптово-розничных ярмарок. Участие в ярмарках для организаций бесплатно, реклама продукции в каталогах за счет средств областной администрации.

В связи с отсутствием на территории района лесного фонда, используемого для изготовления делового леса, необходимого в строительстве, предприятия и население района завозят лес из северных районов области. Прочие строительные и отделочные материалы доставляются обычно из г. Омска.

На территории района действует 16 филиалов предприятий и организаций, головные предприятия которых находятся в городах Новосибирск, Купино, Карасук, Татарск.

Осуществляется культурный обмен между территориями: представители района участвуют в областных и региональных мероприятиях, творческие, театральные коллективы г. Новосибирска, районов области представляют свои программы жителям нашего района.

Проводятся спортивные мероприятия межрайонных и межобластных масштабов.

2. Основные проблемы социально-экономического развития Чистоозерного района

Проблемы социально-экономического развития района на протяжении ряда лет практически неизменны, ситуация с некоторыми из них несколько улучшается, с другими - все более усугубляется. Отрицательно влияют на социально-экономическое положение района неблагоприятные природно-климатические условия, удаленность от областного центра и других крупных городов, отставание развития производственной, транспортной и социальной инфраструктуры. В данных условиях район недостаточно конкурентноспособен, не привлекателен для внешнего инвестирования.

Основные проблемы социально-экономического развития Чистоозерного района:

2.1. Демографические проблемы.

Естественная и миграционная убыль населения, ведущие к сокращению численности населения района. Основной причиной снижения численности населения является миграционный отток жителей. В связи с тем, что покидают район люди молодых и средних возрастов усиливается процесс старения населения. Высокая смертность населения, ежегодно превышающая рождаемость в среднем на 26%.

2.2. Низкий уровень жизни населения района.

Существенное отставание среднедушевых доходов населения и средней заработной платы от аналогичных среднеобластных и среднероссийских показателей. Имеет место значительная отраслевая дифференциация уровня

оплаты труда, причем не в пользу реального сектора экономики. Оплата труда работников сельхозпредприятий, где занято 14% работающего населения района (1,3 тыс. человек) составляет 86% прожиточного минимума трудоспособного населения. Высоко число нуждающихся в социальной поддержке, на учете в органах социальной защиты населения состоит 6056 человек, - 29% населения района.

2.3. Проблема занятости.

Снижение официально зарегистрированной безработицы в большей степени явилось следствием ужесточения порядка признания граждан безработными. Уровень реальной, скрытой безработицы имеет тенденцию к росту. Минимально количество вновь созданных рабочих мест, при довольно значительном высвобождении работников в результате сокращения штатов, реорганизации и ликвидации предприятий. В тоже время существует дефицит квалифицированных кадров в сельском хозяйстве, торговле, бытовом обслуживании, образовании, здравоохранении, культуре.

2.4. Жилищная проблема.

Большое количество ветхого и аварийного жилья, пополнение жилищного фонда минимально и в основном за счет индивидуального строительства, необоснованно высокие цены на вторичном рынке жилья.

2.5. Проблемы безопасности жизни.

Рост количества зарегистрированных преступлений, актуальна проблема незаконного оборота наркотиков, достаточно высоки показатели детской и подростковой преступности. Ухудшению криминальной обстановки способствует проблема алкоголизма и как следствие усиление процессов деградации населения.

2.6. Проблемы в сфере образования.

Слабая материально-техническая база учреждений дошкольного, общего, дополнительного и начального профессионального образования. Недостаток мест в дошкольных образовательных учреждениях р.п. Чистоозерное, с. Новая Кулында. Невысокое качество школьного образования, не соответствующее современным требованиям. Кадровая проблема: недостаточный приток в образовательные учреждения района молодых специалистов, во многих сельских школах, детских садах у педагогических работников нет специального образования, 12% учителей – работающие пенсионеры.

2.7. Проблемы здравоохранения.

Недостаточное оснащение медицинским оборудованием и техникой, имеет место несоответствие санитарным нормам площади в стационарах и поликлиническом отделении ЦРБ, в аварийном состоянии находятся инфекционное отделение, пищеблок и прачечная, помещения ЦРБ не соответствуют требованиям пожарной безопасности и санитарным правилам, существует необходимость более масштабного проведения капитальных ремонтов в ФАПах. Остро стоит кадровая проблема – укомплектованность врачами и средним медицинским персоналом составляет соответственно 58,7% и 86,2%. Существует проблема транспортировки больных из отдаленных деревень. Высока заболеваемость туберкулезом и онкозаболеваниями.

2.8. Проблемы развития культуры.

Низкая заработная плата сотрудников сельских учреждений культуры.

Слабая материально-техническая база:

- необходимо обновление парка музыкальных инструментов, современного аудио- видео технического оборудования, требует замены одежда сцены, костюмы театрализованных персонажей и др.;
- требуется обновление библиотечного фонда учебной, справочной, художественной и детской литературы;
- большинство клубных учреждений нуждаются в капитальном ремонте крыши, пола, замене окон, устройстве теплых туалетов и систем отопления (Журавка, Троицк, Яблоневка, Табулга, Н-Кулында, Ишимка, Н-Покровка и малые клубы);
- необходим новый Дворец культуры в р.п.Чистоозерный, существующий не отвечает санитарным нормам, техническим условиям и предъявляемым культурным запросам населения.

Отсутствие единой системы управления.

2.9. Проблемы физкультуры и спорта, молодежной политики.

Слабая материально-техническая база учреждений системы физкультуры и спорта. Недостаточное финансирование. Низкая социальная активность населения. Отсутствие системы семейного отдыха, оздоровления и туризма, доступного жилья для молодежи. Проблема трудоустройства молодежи.

2.10. Проблемы органов социальной защиты населения.

Требуется капитальный ремонт зданий и укомплектование оборудованием «Отделений милосердия для престарелых и инвалидов» в селах Журавка и Романовка, необходим капитальный ремонт административного здания «Комплексного центра социального обслуживания населения Чистоозерного района».

2.11. Проблемы развития промышленности.

Узкий рынок сбыта, низкий уровень профессиональной подготовки работников, морально и физически устаревшие основные фонды. Недостаток собственных оборотных средств для развития производства. Низкие темпы обновления производственного оборудования.

В 2010 г. впервые за последние 5 лет зафиксирован спад промышленного производства, обусловленный остановкой производства Чистоозерного электродного завода ООО «СВЭЛМА». Кроме того, в связи с усилившимся процессом централизации производства ОАО «Консервщик» остро стоит проблема дальнейшего функционирования Чистоозерного молочного завода как промышленного предприятия.

2.12. Проблемы сельского хозяйства.

Высокая зависимость от природно-климатических условий. Финансовая нестабильность сельхозпредприятий, обусловленная, прежде всего, высокой себестоимостью производства и низкими ценами на сельхозпродукцию. Недостаток основных и оборотных средств, физический и моральный износ материально-технической базы сельхозтоваропроизводителей, низкий уровень

инвестирования в сельскохозяйственное производство. Недостаток квалифицированных кадров, низкий уровень оплаты труда.

2.13. Проблемы развития жилищно-коммунального хозяйства.

Сложное финансовое состояние предприятий ЖКХ, обусловленное высокой себестоимостью производства жилищно-коммунальных услуг, длительными неплатежами за потребленные услуги, наличием выпадающих доходов по теплоснабжению, высокой степенью износа жилищно-коммунальной инфраструктуры, специализированного оборудования и автотранспорта.

2.14. Проблемы транспортно-дорожного комплекса и связи.

Требуется строительство дороги, связывающей Чистоозерный район с соседними районами области и дающей выход на федеральные дорожные сети. Низкий технический уровень дорог внутри района (только 42% имеет твердое покрытие). Не все населенные пункты района имеют надежную транспортную связь с райцентром, 8 малых сел остаются неохваченными автобусным сообщением. Автобусный парк МУП «Чистоозерное АТП» изношен на 56,1 %.

Низкое качество телефонной связи, обусловленное моральным и физическим износом сельской телефонной сети. Существует потребность населения в установке дополнительных стационарных телефонных номеров. Часть территории района не охвачена услугами сотовой (подвижной) связи. Недостаточно развиты современные виды передачи данных.

2.15. Проблемы потребительского рынка.

Недостаточно развита материально-техническая база предприятий потребительского рынка. Низкая профессиональная квалификация работников торговли, сферы бытового обслуживания. Отсутствие социально-ориентированной торговли. Неравномерность обеспеченности жителей района услугами по отдельным населенным пунктам.

2.16. Проблема инвестирования в экономику района.

Уровень инвестирования в экономику района в большей степени зависит от размера бюджетных кап. вложений. Потребность в финансовых вливаниях гораздо выше фактического размера инвестиций. Капитальные вложения в основной капитал предприятий и организаций не обеспечивают воспроизводство выбывающих основных фондов. Низкая инвестиционная привлекательность района для внешних инвесторов.

2.17. Проблемы охраны окружающей среды.

Нерешенность вопросов размещения, переработки и утилизации отходов приводит к увеличению их объемов, росту числа несанкционированных свалок, загрязнению почв. В районе имеется достаточно большое количество стационарных и передвижных источников загрязнения атмосферного воздуха. Существует проблема подтопления р.п. Чистоозерное связанная с высоким уровнем грунтовых вод.

2.18. Проблемы малых поселений.

Главная проблема всех малых сел – проблема занятости, в большинстве из них работодатель отсутствует вообще, в некоторых организованы КФХ, наемная рабочая сила используется в основном сезонно, численность – минимальна. Основным источником доходов населения является личное

подсобное хозяйство, в этих условиях первостепенна проблема сбыта сельскохозяйственной продукции.

2. Интегральная оценка исходного состояния и предпосылок социально-экономического развития Чистоозерного района.

Ресурсы длительного пользования и резервы социально-экономического развития района:

3.1. Наличие свободных земельных ресурсов, пригодных для развития сельского хозяйства.

3.2. Наличие недоиспользованных производственных мощностей на промышленных предприятиях (помещения молочного завода, электродного завода).

3.3. Наличие свободных объектов недвижимости в поселениях района, пригодных для производственного использования (при условии реконструкции).

3.4. Наличие свободных трудовых ресурсов. 15% жителей района, относящиеся к категории «Трудовые ресурсы» не имеют постоянного места работы, 26% занятого населения трудятся только в личном подсобном хозяйстве.

3.6. Наличие природных ресурсов:

- 5 разведанных месторождений кирпичной глины с предполагаемыми запасами в 1,8 млн. куб.м.;

- значительные водные ресурсы (220 озер), кроме того на территории района в числе еще 4-х районов области находится самое глубокое озеро в Западной Сибири – озеро Чаны.

- обилие водоплавающей птицы, рыбы.

3.7. Основную рекреационную привлекательность района составляют лечебные грязи и воды, озеро с их запасами расположено в 3-х км. от р.п. Чистоозерное. Разновидность грязи – сульфидная высокоминерализованная, запасы грязи – 1100 тыс. куб.м., применяется при лечении опорно-двигательной системы, кожных заболеваний.

3.8. Возможность развития приграничного сотрудничества с Республикой Казахстан, Омской областью.

3.9. Наличие железнодорожного сообщения. Начато строительство автодороги регионального значения «Купино-Карасук», проходящей по территории района.

Концепция социально-экономического развития Чистоозерного района Новосибирской области на 2011- 2025 годы.

1. Стратегические цели социально-экономического развития района на 2011- 2025 годы

Генеральной стратегической целью социально-экономического развития Чистоозерного района на период до 2025 года является стабильный рост благосостояния и качества жизни населения района, основанный на устойчивом функционировании экономики, развитии социальной сферы и повышении эффективности муниципального управления.

Реализация генеральной стратегической цели определяется достижением следующих **стратегических целей (приоритетов)**:

1.1. Стратегические цели и приоритеты социального развития Чистоозерного района.

■ Рост реальных денежных доходов населения за счет создания условий для повышения трудовой занятости, сокращения отраслевой и территориальной дифференциации в оплате труда, развития предпринимательства, повышения эффективности системы оказания адресной социальной поддержки нуждающимся, малообеспеченным категориям граждан.

■ Качественное развитие общедоступной социальной инфраструктуры (образование, здравоохранение, культура, физкультура и спорт, молодежная политика, социальная защита), повышение эффективности работы жилищно-коммунального хозяйства, потребительского рынка, транспорта, связи.

■ Развитие рынка доступного жилья, в том числе в рамках программ государственной поддержки при строительстве и приобретении жилья, улучшение жилищных условий граждан.

■ Повышение уровня безопасности жизни населения, усиление защиты прав и законных интересов граждан, обеспечение правопорядка на территории района.

■ Повышение уровня экологической безопасности населения, снижение уровня загрязнения окружающей среды путем установки нового и реконструкции действующего пылегазоочистительного оборудования на муниципальных котельных, обеспечения безопасного хранения или утилизации отходов, содержащих вредные вещества, реконструкции и обустройства мест размещения отходов, строительства канализационного коллектора.

1.2. Стратегические цели и приоритеты экономического развития Чистоозерного района.

■ Стабильное развитие промышленности путем стимулирования роста конкурентноспособности промышленной продукции местных товаропроизводителей, расширения ассортимента выпускаемой продукции и повышения ее качества, расширения рынков сбыта, стимулирования инвестиционной деятельности, технического перевооружения предприятий,

более эффективного использования природного и производственного потенциала территории.

- Стабилизация ситуации в агропромышленном комплексе района, повышение эффективности сельскохозяйственного производства, финансовое оздоровление сельскохозяйственных товаропроизводителей. Реализация мер, направленных на внедрение новейших технологий в растениеводство. Обновление материально-технической базы, повышение плодородия почв, внедрение высокопродуктивных сортов и гибридов сельскохозяйственных культур, более устойчивых к экстремальным природным явлениям. Повышение эффективности использования сельхоз. угодий, увеличение доли высокопродуктивных животных, укрепление кормовой базы. Развитие малых форм хозяйствования.

- Развитие малого предпринимательства.

- Рост налогового потенциала и повышение уровня бюджетной обеспеченности.

1.3. Стратегические цели и приоритеты пространственного (градостроительного) развития Чистоозерного района.

- Создание условий для гармоничного развития всех поселений, входящих в состав Чистоозерного района;

- Содействие строительству качественных автомобильных дорог, связывающих населенные пункты с районным центром;

- Разработка схемы территориального планирования Чистоозерного района;

- Разработка или актуализация генеральных планов поселений.

1.4. Стратегические цели и приоритеты развития городского и сельских поселений Чистоозерного района.

- Развитие сельскохозяйственного производства, включая малые формы хозяйствования (все муниципальные образования района);

- Рост промышленного производства:

- переработка мяса, пищевая промышленность, производство строительных, отделочных материалов, электродов (р.п. Чистоозерное),

- переработка молока (Журавский сельсовет),

- переработка овощей, мяса, производство дистиллированной воды (Шипицынский сельсовет),

- производство строительных (кирпич) и отделочных материалов (Табулгинский и Новокулундинский сельсоветы),

- переработка плодов и ягод (Елизаветинский сельсовет);

- Благоустройство населенных пунктов, ремонт муниципальных дорог (все поселения района). Строительство полигонов твердых бытовых отходов (р.п. Чистоозерное, Табулгинский сельсовет);

- Модернизация жилищно-коммунальной инфраструктуры (все муниципальные образования района);

- Строительство жилья (р.п. Чистоозерное, Журавский сельсовет, Табулгинский сельсовет, Елизаветинский сельсовет. Варваровский сельсовет);

- Улучшение материально-технической базы учреждений культуры, физкультуры и спорта. Совершенствование качества услуг культуры, физкультуры и спорта (все поселения района);
- Развитие рекреационной зоны на базе озера «Лечебное» (р.п. Чистоозерное);
- Развитие придорожного бизнеса (р.п. Чистоозерное, Табулгинский, Шипицынский сельсоветы).

2. Ресурсы и механизмы реализации концепции социально-экономического развития Чистоозерного района

Для реализации поставленных целей, предполагается участие района в федеральных, областных целевых, ведомственных программах, реализации приоритетных национальных проектов, планируется привлечение финансовых средств из бюджетов всех уровней, а также из внебюджетных источников. Кроме того, в течение рассматриваемого периода будут реализовываться муниципальные целевые программы, перспективные инвестиционные проекты.

Перечень ПНП, ФЦП, ОЦП, ДЦП, ВЦП, МЦП, в реализации которых участвует или планирует принять участие Чистоозерный район:

1. Приоритетный национальный проект «Развитие аграрно-промышленного комплекса»;
2. Приоритетный национальный проект «Здоровье населения»;
3. Приоритетный национальный проект «Образование»;
4. Приоритетный национальный проект «Доступное и комфортное жилье»;
5. ФЦП «Социальное развитие села до 2012 г.»
6. ФЦП «Развитие молочного скотоводства и увеличение производства молока в РФ на 2009-2012гг.»;
7. ФЦП «Развитие мясного скотоводства России на 2009-2012гг»
8. ФЦП «Дети России»;
9. ОЦП «Государственная поддержка инвестиционной деятельности на территории Новосибирской области на 2007-2012гг»;
10. ОЦП Развитие субъектов малого и среднего предпринимательства в Новосибирской области на 2009-2013гг»;
11. ОЦП «Создание механизмов обеспечения жильем молодых семей в Новосибирской области на 2004-2011гг»;
12. ОЦП «Библиотеки Новосибирской области »;
13. ОЦП «Развитие культуры в сельской местности на 2004-2011 гг.»;
14. ОЦП «Дети Новосибирской области на 2008-2012 гг.»;
15. ОЦП «Социальная поддержка инвалидов Новосибирской области на 2009-2013 гг.»;
16. ОЦП «Комплексные меры профилактики наркомании в Новосибирской области на 2009-2013 годы»;
17. ОЦП «Обеспечение населения НСО питьевой водой на 2008-2012 гг.»;
18. ДЦП «Энергосбережение и повышение энергетической эффективности Новосибирской области на период до 2015 года»;

19. ДЦП «Развитие физической культуры и спорта Новосибирской области на 2011-2015 годы»;
20. ДЦП «Стимулирование развития жилищного строительства в Новосибирской области на 2011-2015 годы»;
21. ВЦП «Поддержка и развитие бытового обслуживания населения Новосибирской области на 2009-2011 гг.»;
22. ВЦП «Информатизация системы образования Новосибирской области на 2009-2011 гг.»;
23. ВЦП «Ресурсное обеспечение модернизации образования Новосибирской области на 2009-2011 гг.»;
24. ВЦП «Молодежь Новосибирской области»;
25. ВЦП «Развитие малых форм хозяйствования в агропромышленном комплексе Новосибирской области на 2009-2011 гг.»;
26. ВЦП «Развитие молочного скотоводства и увеличение производства молока в Новосибирской области на 2009-2012 гг.»;
27. ВЦП «Развитие мясного скотоводства в Новосибирской области на 2009-2012 гг.»;
28. ВЦП «Социальная поддержка населения Новосибирской области на 2010-2012 гг.»;
29. ВЦП «Техническое перевооружение промышленности Новосибирской области на 2010-2012 гг.»;
30. ВЦП «Государственная поддержка муниципальных образований Новосибирской области по защите территорий населенных пунктов Новосибирской области от подтопления и затопления на 2011-2013 годы»;
31. ВЦП «Государственная поддержка муниципальных образований Новосибирской области по энергоснабжению и энергетической эффективности в жилищно-коммунальном хозяйстве на 2011-2013 годы»;
32. ВЦП «Развитие автомобильных дорог в Новосибирской области в 2011-2013 годах»;
33. ВЦП «Развитие природоохранной деятельности в Новосибирской области на 2011-2013 годы»;
34. ВЦП «Развитие телекоммуникационной инфраструктуры поселениях Новосибирской области на 2011-2013 годы»;
35. ВЦП «Содействие муниципальным образованиям Новосибирской области в реализации программ комплексного развития жилищно-коммунального хозяйства муниципальных образований Новосибирской области на 2011-2013 годы»;
36. «Концепция и программа развития образования Чистоозерного района Новосибирской области на 2009-2012 гг.»;
37. МП «Патриотическое воспитание молодежи на 2006-2011 гг.»;
38. МП «Создание механизмов обеспечения жильем молодых семей на 2008-2011 гг.»;
39. МЦП «Развитие субъектов малого и среднего предпринимательства в Чистоозерном районе на 2009-2013 гг.»;
40. МП «Развитие сельского хозяйства и регулирование рынков сельхозпродукции, сырья и продовольствия в Чистоозерном районе на 2008-2012 гг.»;

41. РЦП «Модернизация и развитие жилищно-коммунального хозяйства Чистоозерного района Новосибирской области на 2010-2014гг»;
42. Программа мер и план мероприятий по демографическому развитию Чистоозерного района на 2008-2025 гг.»;
43. МЦП «Внедрение в Чистоозерном районе типовых проектных решений «Полигоны твердых бытовых отходов для малых населенных пунктов Новосибирской области на 2008-2015 гг.»;
44. МП «Охрана окружающей среды на земельных участках, государственная собственность на которые не разграничена»;
45. МП «Предупреждение и снижение заболеваемости туберкулезом в Чистоозерном районе на 2009-2011 гг.»;
46. МП «Здоровый образ жизни и снижение предотвратимой смертности трудоспособного населения Чистоозерного района 2010-2012гг.»

Долгосрочный план социально-экономического развития Чистоозерного района Новосибирской области на 2011-2020 годы

1. Цели и задачи комплексного социально-экономического развития Чистоозерного района на долгосрочную перспективу

На основе проведенной оценки социально-экономического развития муниципального образования за период 2006-2009 годы, анализа основных проблем и с учетом резервов социально-экономического развития (см. раздел «Стартовые условия и оценка исходного состояния социально-экономического развития Чистоозерного района») перед МО «Чистоозерный район» в долгосрочной перспективе стоят следующие цели и задачи:

1.1. Социальные цели и задачи плана

1.1.1. Демография и уровень жизни населения

Цель – стабилизация численности населения района и формирование предпосылок к последующему демографическому росту, рост доходов населения, обеспечивающий достижение среднеобластных показателей среднедушевых доходов населения и среднемесячной заработной платы работающих, формирование развитого рынка социальных услуг и обеспечение их доступности для жителей района.

Задачи:

- сокращение миграционного оттока населения района;
- создание условий, благоприятных для рождения, содержания и воспитания нескольких детей, включая решение жилищного вопроса;
- обеспечение условий для максимальной трудовой занятости населения района и развития предпринимательской инициативы;
- рост среднедушевых доходов населения на основе роста экономики и повышения заработной платы работников (особенно занятых в сельском хозяйстве);
- осуществление мер по улучшению жизнеобеспечения граждан пожилого возраста, повышение эффективности адресной социальной помощи;
- значительное сокращение численности населения, находящегося за чертой бедности;
- улучшение работы социальной сферы;
- совершенствование системы социальной защиты, укрепление материальной базы учреждений;

1.1.2. Здравоохранение

Цель – укрепление и сохранение здоровья населения района за счет совершенствования системы здравоохранения, повышения доступности и качества медицинской помощи.

Задачи:

- укрепление материально-технической базы учреждений здравоохранения;

- повышение укомплектованности и профессионального уровня медицинского персонала;
- повышение доступности и качества оказания медицинской помощи больным;
- обеспечение потребности населения в скорой медицинской помощи и повышение оперативности ее работы;
- создание эффективной базы по предупреждению заболеваний, угрожающих репродуктивному здоровью, здоровью матерей и детей; заболеваний, приводящих к преждевременной смертности и инвалидности (болезни системы кровообращения, злокачественные новообразования, отравления, заболевания органов дыхания и инфекционные заболевания); заболеваний, представляющих социальную опасность (туберкулез, наркомания, ВИЧ), развитие системы профилактики заболеваний и активного сохранения здоровья;
- гарантированное обеспечение населения района лекарственными средствами и изделиями медицинского назначения.

1.1.3. Образование

Дошкольное, общее, дополнительное образование

Цель – обеспечение гарантий прав населения на получение качественного образования, отвечающего потребностям личности, общества и государства.

Задачи:

- оптимизация сети образовательных учреждений;
- создание условий для стабильного функционирования дошкольных образовательных учреждений, переход их на работу в режиме развития, введение предшкольного обучения;
- сохранение и укрепление здоровья детей;
- обеспечение общего образования детей с ограниченными возможностями здоровья;
- обеспечение государственных гарантий социальной защиты детей;
- совершенствование образовательных программ, повышение качества образования через внедрение в образовательный процесс новых педагогических технологий, опирающихся на современные телекоммуникационные возможности;
- укрепление преподавательского состава, повышение квалификации педагогов и управленческих кадров;
- создание условий для организации учебно-воспитательного процесса, развитие и укрепление учебно-материальной базы всех образовательных учреждений района;
- формирование эффективной системы профилактики безнадзорности, правонарушений, противодействия распространению алкоголизма, наркотических средств и табакокурения;
- воспитание патриотизма, гражданственности, повышение нравственности подрастающего поколения.

Начальное профессиональное образование

- укрепление материально-технической базы;

- подготовка квалифицированных специалистов, способных адаптироваться на современном рынке труда, учитывая состояние и прогноз изменений потребности в кадрах;

- совершенствование договорных отношений между профессиональным училищем и предприятиями Чистоозерного района по вопросам повышения квалификации рабочего состава предприятий;

- обновление содержания и технологий образовательного процесса, повышение квалификации инженерно-педагогических работников.

1.1.4. Опека и попечительство

Цель – обеспечение социально – психологической реабилитации и успешной интеграции в общество детей – сирот и детей, оставшихся без попечения родителей. Регулирование отношений, возникающих в связи с установлением, осуществлением и прекращением опеки и попечительства над недееспособными или не полностью дееспособными гражданами.

Задачи:

- защита прав и законных интересов граждан, нуждающихся в установлении над ними опеки или попечительства, и граждан, находящихся под опекой или попечительством;

- надзор за деятельностью опекунов и попечителей, а также организаций, в которые помещены недееспособные или не полностью дееспособные граждане;

- контроль за сохранностью имущества и управлением имуществом граждан, находящихся под опекой или попечительством либо помещенных под надзор в образовательные организации, медицинские организации, организации, оказывающие социальные услуги, или иные организации, в том числе для детей – сирот и детей, оставшихся без попечения родителей.

1.1.5. Культура

Цель – сохранение и развитие культурного потенциала и культурного наследия района.

Задачи:

- сохранение и развитие фольклора, национальных культур, поддержка традиционных художественных ремесел и культурно-досуговой деятельности;

- развитие самодеятельного искусства, поддержка молодых дарований;

- укрепление материально- технической базы учреждений культуры района за счет приобретения современного светового и звукового оборудования, музыкальных инструментов;

- развитие системы библиотечного обслуживания, способствующей сохранению и развитию интеллектуального потенциала населения.

1.1.6. Физическая культура и спорт

Цель – повышение уровня здоровья и формирование здорового образа жизни средствами физической культуры и спорта.

Задачи:

- укрепление и развитие сети физкультурно-оздоровительных объектов, оснащение их инвентарем и оборудованием;

- развитие массовой физической культуры и спорта, формирование ценностей здоровья и здорового образа жизни, привлечение детей, подростков и молодежи к занятиям физической культурой и спортом.

1.1.7. Молодежная политика

Цель – создание условий, обеспечивающих всестороннее социальное, духовное, физическое воспитание молодежи, реализация конструктивных прав и свобод.

Задачи:

- участие молодежи в социально-экономическом развитии района;
- обеспечение социально-правовой защиты молодежи;
- сохранение и укрепление здоровья молодежи;
- воспитание и формирование гражданственности, патриотизма.

1.1.8. Обеспечение законности и правопорядка

Цель – повышение уровня безопасности населения, усиление защиты законных прав и интересов граждан, обеспечение правопорядка на территории района.

Задачи:

- обеспечение безопасности личности;
- предупреждение и пресечение преступлений и административных правонарушений;
- выявление и раскрытие преступлений;
- охрана общественного порядка и обеспечение общественной безопасности;
- разработка и внедрение системы профилактических мер по устранению причин и условий совершения преступлений;
- проведение целевых мероприятий по предупреждению и пресечению экономической и бытовой преступности, преступности среди несовершеннолетних, распространению наркомании и пьянства;
- защита частной, государственной, муниципальной и иных форм собственности;
- оказание помощи физическим и юридическим лицам в защите их прав и законных интересов.

1.1.9. Охрана окружающей среды

Цель – улучшение качества окружающей среды, обеспечение экологической безопасности населения района, рациональное использование природных ресурсов.

Задачи:

- защита и воспроизводство лесов, увеличение популяций животных и птиц;
- улучшение качества питьевой воды, рационализация ее использования;
- сокращение выбросов вредных веществ в атмосферу.
- предупреждение загрязнения почв.

1.1.10. Средства массовой информации

Цель – информирование жителей района об общественно-политической жизни в районе, области и стране, деятельности администрации района по

подготовке и принятию управленческих решений, доведение до общественности социально-экономических последствий принятых решений;

Задачи:

- улучшение качества районной газеты «Кулундинская новь»;
- увеличение тиражных показателей районной газеты и повышение экономической эффективности ее издания;
- увеличение объёма печатной площади;
- обеспечение устойчивого приема телевизионных программ на территории района, дальнейшее формирование и обеспечение функционирования телевещательной сети Чистоозерного района.

1.1.11. Труд и занятость

Цель – эффективное использование трудового потенциала района, повышение заработной платы работников, как основной составляющей доходов населения, создание условий для реализации трудовых прав граждан.

Задачи:

- повышение уровня занятости населения, сокращение числа безработных;
- усиление трудовой мотивации учащейся и незанятой молодежи, трудоустройство несовершеннолетних в летний период;
- повышение минимального размера заработной платы, своевременная и полная выплата заработной платы, легализации теневой занятости и скрытых форм оплаты труда;
- развитие коллективно-договорного регулирования трудовых отношений на основе охвата работников крупных и средних предприятий коллективными договорами, заключения соглашений во всех основных отраслях экономики;
- создание системы непрерывного обучения требованиям охраны труда руководителей, работников организаций и отдельных категорий застрахованных лиц.

1.1.12. Жилищно-коммунальное хозяйство

Цель – повышение качества жилищно-коммунальных услуг, обеспечение адресной защиты населения при оплате жилищно-коммунальных услуг, улучшение жилищных условий жителей района.

Задачи:

- проведение финансового оздоровления предприятий жилищно-коммунального хозяйства;
- осуществление адресного предоставления льгот и субсидий за оказанные жилищно-коммунальные услуги;
- осуществление поэтапной реализации программы переселения граждан из аварийного и ветхого жилья;
- разработка и внедрение схемы привлечения инвестиций в реконструкцию и модернизацию инженерных сетей и сооружений системы ЖКХ.

1.1.13. Малые села

Цель – повышение уровня и качества жизни населения малых сел.

Задачи:

- обеспечение максимальной занятости трудоспособного населения;

- обеспечение бесперебойного закупа сельскохозяйственной продукции у населения и КФХ;
- организация перевозки жителей сел, не имеющих автобусного сообщения.

1.2. Экономические цели и задачи плана

1.2.1. Цели и задачи развития промышленного производства

Цель – стабильное развитие промышленности на базе имеющегося производственного, ресурсного и трудового потенциала, создание новых производств и дополнительных рабочих мест.

Задачи:

- техническое перевооружение предприятий, внедрение новых технологий производства;
- повышение качества, конкурентоспособности выпускаемой продукции, расширение ассортимента, освоение новых видов продукции;
- развитие новых производств;
- муниципальная поддержка промышленных предприятий;
- формирование устойчивой сырьевой базы для предприятий перерабатывающей промышленности;
- привлечение внешних инвестиций в промышленность района;
- увеличение рабочих мест, обеспечение роста заработной платы, благоприятных условий охраны труда на промышленных предприятиях района;
- расширение рынка сбыта продукции промышленных предприятий района.

1.2.2. Сельскохозяйственное производство

Цель – стабильное, устойчивое развитие сельского хозяйства.

Задачи:

- повышение качества продукции, снижение издержек, повышение рентабельности производства;
- финансовое оздоровление сельскохозяйственных предприятий, восстановление платежной дисциплины в отношениях с партнерами и государством;
- поддержка личных подсобных хозяйств, обеспечение их молодняком скота, кормами, развитие сети заготовительных пунктов;
- улучшение социально-экономического положения работников сельского хозяйства (повышение среднемесячного размера заработной платы, улучшение жилищных условий, строительство дорог и др.);
- оказание поддержки в обеспечении сельскохозяйственных предприятий высококвалифицированными специалистами.

1.2.3. Развитие малого предпринимательства

Цель – создание благоприятных условий для активизации предпринимательской деятельности, усиление роли малого бизнеса в экономике района, расширение сферы деятельности малого предпринимательства, повышение занятости населения, увеличение поступления доходов в бюджет района.

Задачи:

- стимулирование роста предпринимательской активности населения района, обеспечение информационной, методической и организационной поддержки;
- рост объема инвестиций в сферу малого предпринимательства, в том числе за счет реализации на территории района федеральных, областных, районных целевых программ, деятельности Новосибирского фонда поддержки малого предпринимательства и фонда микрофинансирования НСО;
- привлечение малого предпринимательства к выполнению муниципальных заказов;
- продвижение продукции малых предприятий на новые рынки;
- развитие придорожного бизнеса и связанной с ним инфраструктуры (начато строительство региональной дороги «Карасук-Татарск», которая пройдет по территории района);
- содействие в подготовке и повышении квалификации специалистов сферы малого бизнеса.

1.2.4. Совершенствование развития транспортной системы и связи

Цель – эффективное развитие транспортной системы, удовлетворяющей потребностям района в перевозках грузов и пассажиров; полное и качественное обеспечение потребностей в услугах связи.

Задачи:

- устойчивое транспортное сообщение со всеми населенными пунктами района;
- сохранение существующей сети автомобильных дорог района;
- строительство и ремонт дорог;
- модернизация телефонной сети общего пользования, замена аналогового оборудования телефонных станций на цифровое, рост номерной емкости телефонной сети, продвижение новых услуг связи.

1.2.5. Развитие инвестиционно-строительного комплекса

Цель – повышение инвестиционной привлекательности района, последовательное наращивание капитальных вложений в экономику и социальную сферу района, эффективное развитие строительного комплекса.

Задачи:

- привлечение инвестиций в экономику и социальную сферу района;
- увеличение объемов жилищного строительства;
- осуществление строительства жилья для ветеранов, молодых семей, детей-сирот оставшихся без попечения родителей, многодетных (5 и более детей) малообеспеченных семей;
- строительство объектов социальной сферы, увеличение объемов капитальных ремонтов и реконструкции объектов социальной сферы.

1.2.6. Развитие потребительского рынка товаров и услуг

Цель – наиболее полное удовлетворение спроса населения на потребительские товары, торговые, бытовые услуги и услуги общественного питания в широком ассортименте, по доступным ценам при гарантированном качестве и безопасности.

Задачи:

- создание условий для развития и укрепления торговой сети в селах, в том числе малых;
- содействие развитию потребительской кооперации;
- создание экономических предпосылок для сокращения теневого оборота на потребительском рынке;
- увеличение налоговых поступлений с розничных торговых организаций на основе выявления неучтенных торговых площадей, теневой заработной платы;
- развитие конкуренции на потребительском рынке;
- обеспечение защиты прав потребителей;
- оказание содействия развитию сферы услуг, в том числе бытовых, в крупных населенных пунктах района.

1.2.7. Муниципальное хозяйство

Цель – совершенствование системы управления муниципальным имуществом, создание условий для увеличения социального, инвестиционного, производительного потенциала земельных ресурсов и превращение их в самостоятельный фактор экономического роста.

Задачи:

- оптимизация сети муниципальных учреждений, необходимых для решения вопросов местного значения;
- повышение эффективности использования муниципального имущества;
- вовлечение земельных участков в экономический оборот, создание на территории района земельного рынка;
- перераспределение земли, находящейся в аренде, и передача ее эффективным хозяйствующим субъектам;
- приватизация гражданами и юридическими лицами земли в соответствии с законодательством.

2. Основные элементы механизма реализации долгосрочного плана социально-экономического развития Чистоозерного района

2.1. План мероприятий по реализации долгосрочного плана.

Таблица 1

<i>№</i>	<i>Мероприятия и механизмы решения задач, федеральные, областные, муниципальные целевые программы и т.д.</i>	<i>Сроки реализации</i>	<i>Ожидаемые результаты</i>	<i>Объемы и источники и финансирования, тыс. руб.</i>	<i>Ответственные исполнители</i>
Здравоохранение					
1	Капитальные и текущие ремонты ЛПУ: - здания скорой помощи,	2011-2015 2011	Улучшение эксплуатации – технического	11916 МБ	МУЗ «Чистоозерная ЦРБ»

№	Мероприятия и механизмы решения задач, федеральные, областные, муниципальные целевые программы и т.д.	Сроки реализации	Ожидаемые результаты	Объемы и источники и финансирования, тыс. руб.	Ответственные исполнители
	- здание гаража; - ремонт зданий ФАПов и ВА	2012 2011- 2015	состояния зданий		
2	ПСД пристроя к ЦРБ Реконструкция здания главного корпуса ЦРБ с надстройкой 3 этажа поликлинического отделения на 200 посещений в смену, строительством пристроя 3-х этажного лечебно-диагностичес-кого корпуса и 2-х этажного хозяйственного блока Благоустройство территории	2011 2011- 2015 2011	Улучшение МТБ, увеличение мощности поликлинического отделения, повышение доступности и качества мед. обслуживания	См. р-л «строительство» 1500МБ	МУЗ «Чистоозерная ЦРБ», Отдел строительства, архитектуры, коммунального дорожного хозяйства и транспорта
3	Строительство жилья для врачей (4 квартиры)	2011- 2015	Повышение укомплектованности и профессионального уровня мед. персонала,	См. р-л «Строительство (служебное жилье)» 3570 ОБ	МУЗ «Чистоозерная ЦРБ»
4	Заключение целевых договоров по подготовке врачей (16 специалистов)	2011- 2015	рост качества мед. обслуживания	2100 МБ	
5	Профессиональная переподготовка и повышение квалификации мед. персонала	2011- 2020			
6	Приобретение электрокардиографов, аппаратов для суточного мониторингования АД	2011	Более качественное оказание мед. помощи, применение современных технологий в оперативном лечении.	500 ОБ	
7	Приобретение наркозной и дыхательной аппаратуры	2011		500 ФОМС	
8	Оснащение ЦРБ, ВА и ФАП мебелью	2011- 2015		1500 МБ	
9	Приобретение оборудования согласно табеля оснащения	2011- 2015		2000 ФОМС	
10	Текущий ремонт, техническое обслуживание мед. оборудования	2011- 2015		1200 МБ	
11	Приобретение специализированных автомобилей скорой мед. помощи	2011- 2020	Увеличение доступности скорой мед. помощи,	1050 ОБ	МУЗ «Чистоозерная ЦРБ»
12	Приобретение автомобилей для участковых служб	2011		2350 ОБ	

<i>№</i>	<i>Мероприятия и механизмы решения задач, федеральные, областные, муниципальные целевые программы и т.д.</i>	<i>Сроки реализации</i>	<i>Ожидаемые результаты</i>	<i>Объемы и источник и финансирования, тыс. руб.</i>	<i>Ответственные исполнители</i>
13	Обеспечение ВА автотранспортными средствами	2011-2015	улучшение качества ее работы.	1750 ОБ	
14	Оснащение недостающим оборудованием	2011-2020	Ранняя диагностика и профилактика заболеваний, снижение запущенности заболеваний и летальных исходов. Стабилизация заболеваемости туберкулезом не выше 120 на 100 тысяч населения. Стабилизация смертности трудоспособного населения от болезней системы кровообращения не выше 198 на 100 тысяч населения к 2012 г.	500 ФОМС	МУЗ «Чистоозерная ЦРБ»
15	Активизация выездной профилактической работы	2011-2015		300 МБ	
16	Участие в организации межрайонного наркодиспансера с прикреплением населения Чистоозерного района	2011		300 ОБ	
17	Обеспечение социальной поддержки лиц, больных туберкулезом	2011-2015		450 ОБ	
18	Реализация муниципальной программы «Предупреждение и снижение заболеваемости туберкулезом в 2008-2012гг»	2011-2012		500МБ	
19	Реализация муниципальной программы «Здоровый образ жизни и снижение предотвратимой смертности трудоспособного населения Чистоозерного района на 2010-2012гг».	2011-2012		600МБ	
20	Автоматизация и механизация рабочего процесса: 1. Компьютеризация стационаров и диагностических служб – установка программы «Дока+», прочих служб. 2. Телефонизация трех ФАПов. 3. Монтаж противопожарной	2011	Улучшение доступности и качества медицинского обслуживания населения	350 МБ	МУЗ «Чистоозерная ЦРБ»
		2011-2015 2011-		360 МБ	

№	<i>Мероприятия и механизмы решения задач, федеральные, областные, муниципальные целевые программы и т.д.</i>	<i>Сроки реализации</i>	<i>Ожидаемые результаты</i>	<i>Объемы и источник и финансирования, тыс. руб.</i>	<i>Ответственные исполнители</i>
	<p>сигнализации.</p> <p>4. Пожарная безопасность</p> <p>5. Монтаж системы кислородоснабжения.</p> <p>6. Закупка программ для работы поликлинического отделения (амбулаторного приема).</p> <p>7. Информационное обеспечение рабочих мест участковых терапевтов и педиатров с выходом в Интернет.</p>	<p>2015</p> <p>2011-2020</p> <p>2011</p> <p>2011</p> <p>2011</p>		<p>1240 МБ</p> <p>8228,68 МБ</p> <p>900 МБ</p> <p>350 МБ</p> <p>200 МБ</p>	
Образование					
1	<p>Реализация ОЦП «Дети Новосибирской области».</p> <p>Реализация «Концепции и программы развития образования Чистоозерного района на 2009-2012 гг.»</p>	2011-2020			Управление образования администрации района, образовательные учреждения
2	<p>Реализация программы «Программа обновления содержания образования на 2009-2012 гг» «Концепции и программы развития образования Чистоозерного района НСО на 2009-2012 гг».</p> <p>Продолжение работы по совершенствованию образовательных программ, направленных на повышение качества образования через внедрение новых педагогических технологий;</p> <p>Совершенствование программно-методического обеспечения образовательного процесса.</p> <p>Оказание методической поддержки ДОУ и ОУ.</p> <p>Продолжение внедрения профильного обучения. Совершенствование предпрофильной подготовки;</p> <p>Проведение интеллектуальных конкурсов для учащихся района.</p>	<p>2011-2015</p> <p>2016-2020</p> <p>2011-2015</p> <p>2016-2020</p>	<p>Обеспечение современного качества образования. Совершенствование содержания и технологий образования. Внедрение новых образовательных технологий и принципов организации образовательного процесса. Формирование информационно-коммуникат</p>	<p>997370,5</p> <p>1246712,5 (субвенция ДОУ, ОУ)</p> <p>500 МБ</p> <p>600 МБ</p>	Управление образования администрации района, образовательные учреждения

№	<i>Мероприятия и механизмы решения задач, федеральные, областные, муниципальные целевые программы и т.д.</i>	<i>Сроки реализации</i>	<i>Ожидаемые результаты</i>	<i>Объемы и источники финансирования, тыс. руб.</i>	<i>Ответственные исполнители</i>
	<p>Участие в конкурсе образовательных учреждений по внедрению инновационных технологий (получение грантов).</p> <p>Участие в конкурсе лучших учителей.</p> <p>Вознаграждение за классное руководство.</p>	<p>2011-2015 2016-2020</p> <p>2011-2015 2016-2020</p> <p>2011-2015 2016-2020</p>	ивных технологий.	<p>2000 ФБ, ОБ</p> <p>2000 ФБ, ОБ</p> <p>500 ОБ</p> <p>500 ОБ</p> <p>13000 ОБ</p> <p>13000 ОБ</p>	
3	<p>Лицензирование, аттестация и аккредитация образовательных учреждений района.</p> <p>Организация и проведение независимой оценки знаний учащихся (ЕГЭ).</p>	<p>2011-2020</p> <p>2011-2020</p>	Установление государственного статуса ОУ, соответствие содержания и качества подготовки выпускников в федеральным государственным образовательным стандартам.	<p>9000 ОБ, МБ</p> <p>200 МБ</p>	Управление образования администрации района, образовательные учреждения
4	<p>Сохранение и развитие сети дошкольных образовательных учреждений, увеличение количества мест в ДОУ, открытие пришкольных групп.</p> <p>Открытие дополнительных групп:</p> <ul style="list-style-type: none"> - МДОУ «Яблоневский детский сад» (15 мест); - реконструкция здания 	<p>2011-2020</p> <p>2011</p> <p>2012-</p>	Стабильное функционирование ДОУ. Обеспечение доступности образования.	<p>2000 ОБ</p> <p>10000 ОБ,</p>	Управление образования администрации района

№	<i>Мероприятия и механизмы решения задач, федеральные, областные, муниципальные целевые программы и т.д.</i>	<i>Сроки реализации</i>	<i>Ожидаемые результаты</i>	<i>Объемы и источник и финансирования, тыс. руб.</i>	<i>Ответственные исполнители</i>
	<p>дорожного участка под детский сад в р.п.Чистоозерное; - строительство нового здания детского сада в селе Новопокровка</p> <p>Обеспечение ежедневной транспортной перевозки детей из населенных пунктов, не имеющих школ и обратно. Участие в нац. проекте «Образование» по направлению «Школьный автобус».</p> <p>Оптимизация сети образовательных учреждений.</p>	<p>2013</p> <p>2011-2015</p> <p>2011-2015</p> <p>2016-2020</p> <p>2011-2015</p> <p>2016-2020</p> <p>2011-2020</p>		<p>МБ</p> <p>50000 ФБ, МБ, ОБ</p> <p>7000 МБ</p> <p>10000 МБ</p> <p>10000 ФБ, ОБ</p> <p>12000 ФБ, ОБ</p>	
5	<p>Реализация подпрограмм «Здоровый ребенок» и «Организация летнего оздоровления, отдыха и занятости детей» «Концепции и программы развития образования Чистоозерного района НСО на 2009-2012 гг», в частности:</p> <p>- проведение ежегодного мониторинга состояния здоровья детей;</p> <p>-организация качественного, горячего питания.</p> <p>Субсидии на обеспечение питанием на льготных условиях обучающихся воспитанников муниципальных учреждений.</p> <p>- регулярное проведение спортивно-оздоровительных мероприятий;</p> <p>- рациональная организация образовательного процесса;</p> <p>- просветительско-воспитательная работа, направленная на формирование ценности здоровья и здорового образа жизни.</p> <p>Организация летнего отдыха и оздоровления детей:</p> <p>- организация работы лагерей</p>	<p>2011-2020</p> <p>2011-2015</p> <p>2016-2020</p> <p>2011-2015</p>	<p>Обеспечение системного, комплексного подхода к формированию, укреплению и сохранению здоровья детей.</p>	<p>24190 ОБ</p> <p>2500 МБ</p> <p>20000 ОБ</p> <p>2000 МБ</p> <p>25000 ФБ, ОБ</p> <p>8000 МБ</p>	<p>Управление образования администрации района, образовательные учреждения</p>

№	<i>Мероприятия и механизмы решения задач, федеральные, областные, муниципальные целевые программы и т.д.</i>	<i>Сроки реализации</i>	<i>Ожидаемые результаты</i>	<i>Объемы и источник и финансирования, тыс. руб.</i>	<i>Ответственные исполнители</i>
	дневного пребывания с охватом не менее 80% школьников до 15 лет; - организация работы ДОЛ «Зеленая роща».	2016-2020		30000 ФБ, ОБ 10000 МБ	
6	<p>Организация внеклассной, внешкольной воспитательной работы.</p> <p>Проведение конкурсов детского творчества, творческих отчетов образовательных учреждений.</p> <p>Организация культурно-досуговой деятельности школьников в свободное от занятий время.</p> <p>Проведение мероприятий, направленных на военно-патриотическое воспитание школьников (военно-полевые сборы, конкурсы).</p> <p>Реализация подпрограммы «Одаренные дети» «Концепции и программы развития образования Чистоозерного района НСО»: - открытие классов с углубленным изучением отдельных предметов; - проведение внутришкольных и районных олимпиад.</p>	<p>2011-2020,</p> <p>2011-2020</p> <p>2011-2020</p> <p>2011-2020</p> <p>2011-2020</p>	<p>Разносторонне развитие школьников, формирование их творческих способностей, создание условий для самореализации личности, повышение уровня воспитательно-профилактической работы с детьми и семьями.</p>	<p>1000 МБ</p> <p>1600 МБ</p> <p>1000 МБ</p>	<p>Управление образования администрации района, образовательные учреждения</p>
7	<p>Организация и проведение круглых столов, мастер-классов, семинаров.</p> <p>Повышение профессиональной квалификации педагогов на базовых и тематических курсах, семинарах в НИПКипРО, НГПУ.</p> <p>Аттестация педагогических работников.</p> <p>Организация и проведение конкурсов профессионального мастерства.</p> <p>Целевая и контрактная подготовка специалистов в НГПУ</p>	2011-2020	Повышение профессиональной компетентности учителей.	<p>1000 МБ</p> <p>1000 МБ</p>	<p>Управление образования администрации района, образовательные учреждения</p>
8	<p>Совершенствование материально-технической базы образовательных учреждений, в т.ч.:</p> <p>Приобретение оргтехники, учебного оборудования,</p>	<p>2011-2020</p> <p>2011-2015</p>	Обеспечение условий для реализации воспитательного	5000 МБ, ОБ, ФБ	<p>Управление образования администрации района, образовательные учреждения</p>

№	<i>Мероприятия и механизмы решения задач, федеральные, областные, муниципальные целевые программы и т.д.</i>	<i>Сроки реализации</i>	<i>Ожидаемые результаты</i>	<i>Объемы и источник и финансирования, тыс. руб.</i>	<i>Ответственные исполнители</i>
	<p>компьютерной техники, спортивного инвентаря. Капитальные ремонты образовательных учреждений.</p> <p>Компьютеризация дошкольных образовательных учреждений.</p> <p>Трансферты на централизованное приобретение учебников.</p>	<p>2016-2020 2011-2015 2016-2020 2011-2015 2016-2020 2011-2015 2016-2020</p>	процесса.	<p>5000 МБ, ОБ, ФБ 30000 МБ, ОБ 30000 МБ, ОБ 2500 ОБ, МБ 3000,0 ОБ, МБ 1500 ОБ 1500 ОБ</p>	ьные учреждения
9	<p>Организация постоянно действующей психолого-педагогической комиссии при ППМС-центре.</p> <p>Формирование и дальнейшее развитие системы психолого-педагогической и медико-социальной помощи родителям, детям с ограниченными возможностями здоровья.</p> <p>Оказание информационной и методической поддержки педагогических коллективов и образовательных учреждений, осуществляющих образование детей-инвалидов и детей с ОВЗ в различных вариативных условиях</p>	<p>2011-2020 2011-2020 2011-2020</p>	Формирование благоприятных условий для социализации детей-инвалидов и детей с ограниченными возможностями здоровья	<p>2000 ОБ, МБ 1000 ОБ, МБ 200 МБ</p>	Управление образования администрации района, образовательные учреждения
Опека и попечительство					
1.	Обеспечение жильем детей сирот, в рамках подпрограммы «Дети-сироты» ОЦП «Дети Новосибирской области»	2011-2020	Соблюдение гарантий и прав ребенка	40000 ОБ	Отдел опеки и попечительства
2.	Семейное жизнеустройство детей сирот и детей, оставшихся без попечения родителей	2011-2020	Решение проблем неблагополучия детей, безнадзорности и беспризорности, сокращение социального	95000 ОБ	Отдел опеки и попечительства

№	<i>Мероприятия и механизмы решения задач, федеральные, областные, муниципальные целевые программы и т.д.</i>	<i>Сроки реализации</i>	<i>Ожидаемые результаты</i>	<i>Объемы и источники и финансирования, тыс. руб.</i>	<i>Ответственные исполнители</i>
			сиротства		
3.	<p>Проведение плановых проверок условий жизни подопечных, соблюдение опекунами прав и законных интересов подопечных, в том числе помещенных в Чистоозерный детский дом.</p> <p>Представление законных интересов несовершеннолетних граждан и недееспособных граждан, находящихся под опекой или попечительством, в отношениях с любыми лицами (в том числе в судах), если действия опекунов или попечителей по представлению законных интересов подопечных противоречит законодательству Российской Федерации и (или) субъектов Российской Федерации или интересам подопечных либо если опекуны или попечители не осуществляют защиту законных интересов подопечных.</p>	2011-2020	Надзор за деятельностью опекунов и попечителей, а также организаций, в которые помещены недееспособные или не полностью дееспособные граждане		Отдел опеки и попечительства
4.	<p>Выдача в соответствии с Законом разрешений на совершение сделок с имуществом подопечных, в том числе находящихся в Чистоозерном детском доме.</p> <p>Заключение договором доверительного управления имуществом подопечных в соответствии со ст. 38 Гражданского кодекса РФ.</p>	2011-2020	Контроль за сохранностью имущества и управлением имуществом граждан, находящихся под опекой или попечительством		Отдел опеки и попечительства
Культура					
1	<p>Реализация ОЦП Развитие культуры в сельской местности</p> <p>Библиотеки НСО</p> <p>В части кап.ремонта (учреждения культуры, библиотеки, ДШИ)</p> <p>Субсидии обл.бюджета на комплектование книжного фонда</p>	<p>2011-2020</p> <p>2011-2020</p> <p>2011-2020</p> <p>2011-2020</p>		<p>18000 ОЦП</p> <p>15000 ОЦП</p> <p>54000 ОЦП</p> <p>1300 ОЦП</p>	<p>Отдел культуры администрации Чистоозерного района</p>

<i>№</i>	<i>Мероприятия и механизмы решения задач, федеральные, областные, муниципальные целевые программы и т.д.</i>	<i>Сроки реализации</i>	<i>Ожидаемые результаты</i>	<i>Объемы и источник и финансирования, тыс. руб.</i>	<i>Ответственные исполнители</i>
2	Районный праздник народных талантов «Звучит струна народная»	2013-2018	Сохранение и развитие фольклора, народных художественных промыслов и ремесел, эстетическое воспитание молодого поколения	35 МБ	Отдел культуры, главы МО
3	Районный смотр семейного творчества «От сердца к сердцу»	2013		22 МБ	
4	Районный смотр юных талантов «Чистоозерские роднички»	2012 2014 2017 2020		48 МБ	
5	Районный конкурс самодеятельных авторов	2014 2015 2018		15 МБ	
6	Издание сборника стихов местных авторов	2015		20 МБ	
7	Районный конкурс самодеятельного художественного чтения	2012 2015		27 МБ	
8	Проведение выставок, ярмарок продукции народных промыслов и ремесел	2011-2020		120 МБ	
9	Создание и реализация культурно-образовательного проекта «Научить, чтобы сохранить»	2011-2020		Удовлетворение культурных потребностей населения района, развитие самодеятельного творчества, патриотическое воспитание молодежи	
10	Сохранность и пополнение основных фондов музеев, организация экспедиций для сбора экспонатов, участие в областных фестивалях муниципальных музеев.	2011-2020	300 БМО	МУК «Чистоозерный краеведческий музей	
11	Создание документального фильма «История Чистоозерного».	2011	15 БМО	МУК «Чистоозерный краеведческий музей	
12	Развитие библиотечного дела: - проведение ежегодного районного детского конкурса «Книги-юбиляры года»; - организация центра раннего детского литературного чтения	2011-2020 2011-2012	Сохранение традиций семейного чтения, организация досуга населения, интеллектуальное и творческое развитие подрастающего поколения	240 МБ 180 БМО	Отдел культуры администрации Главы МО

№	<i>Мероприятия и механизмы решения задач, федеральные, областные, муниципальные целевые программы и т.д.</i>	<i>Сроки реализации</i>	<i>Ожидаемые результаты</i>	<i>Объемы и источник и финансирования, тыс. руб.</i>	<i>Ответственные исполнители</i>
13	Повышение квалификации работников культуры: организация практикумов, семинаров, выпуск сборников методических материалов, сборников песен, информационной газеты «Родник», «Поиск», участие в семинарах областного подчинения. Обучение специалистов в учебных заведениях культуры.	2011-2020 2011-2020	Повышение качества и спектра услуг	340 МБ 100 МБ	Отдел культуры
14	Развитие материально-технической базы учреждений культуры и техническое перевооружение учреждений: приобретение и установка осветительного и звукового оборудования, приобретение музыкальных инструментов, техники, сценических костюмов, оргтехники, ремонт и реконструкция объектов культуры, устройство пожарной и охранной систем. Строительство нового Дома культуры в р.п. Чистоозерное на 400 мест	2011-2020 2011-2016	Улучшение МТБ учреждений культуры, повышение качества оказываемых услуг, увеличение числа людей, занимающихся самодеятельным художественным творчеством	24000 МБ, БМО См. раздел «Строительство»	Отдел культуры администрации района Главы МО
Социальная защита населения					
	Реализация ОЦП: «Социальная поддержка населения Новосибирской области», «Дети Новосибирской области», «Старшее поколение», «Социальная поддержка инвалидов Новосибирской области».				МУ «Комплексный ЦСОН населения Чистоозерного района»
1	Развитие сети филиалов комплексного центра социального обслуживания населения Чистоозерного района	2011-2020	Улучшение социального положения малообеспеченных,		
2	Совершенствование адресной поддержки населения Чистоозерного района.	2011-2020	пожилых граждан	13160,8 МБ 2613,3 ОБ	

<i>№</i>	<i>Мероприятия и механизмы решения задач, федеральные, областные, муниципальные целевые программы и т.д.</i>	<i>Сроки реализации</i>	<i>Ожидаемые результаты</i>	<i>Объемы и источник и финансирования, тыс. руб.</i>	<i>Ответственные исполнители</i>
3	Социальная поддержка старшего поколения: социальное обслуживание граждан пожилого возраста, организация социально-медицинского обслуживания граждан в отделениях «Милосердие», улучшение МТБ специализированных домов ветеранов и отделений «Милосердие».	2011-2020	района, повышение качества и доступности услуг.	12148,5 МБ 3159,1 ОБ	
4	Социальная защита инвалидов: социальная и профессиональная реабилитация, организация досуговых мероприятий.	2011-2020		623 МБ 9345,1 ОБ	
5	Развитие социального обслуживания семьи и детей, оказание социальной помощи детям, профилактика безнадзорности и правонарушений несовершеннолетних, организация оздоровления, отдыха детей.	2011-2020		2206,8 МБ 2141,8 ОБ	
Физическая культура, спорт и молодежная политика					
1	Строительство сельских стадионов (площадок) на территориях: - Троицкого сельсовета; - Варваровского сельсовета; - Шипицынского сельсовета; - Ишимского сельсовета. Реконструкция сельских стадионов и сооружений на территориях: - Шипицынского сельсовета - Журавского сельсовета; - Новокрасненского сельсовета	2015 2014 2015 2013 2011 2013-2015 2013-2015	Рост числа занимающихся физкультурой и спортом, укрепление МТБ	700 БП 700 БП 700 БП 700 БП 100 БП 600 БП 1000 БП	2011-2020 Отдел ФК и спорта администрации района, главы МО
2	Строительство крытой хоккейной коробки в р.п. Чистоозерное	2016-2020		30000 ОБ 1500 МБ	
3	Строительство и реконструкция детских спортивных площадок, хоккейных коробок	2011-2020		2000 БП 2000 ОБ	
5	Проведение массовых спортивных мероприятий: - летние и зимние спортивные игры	2011-2020, ежегодн	Развитие массовой физкультур	800 МБ	Отдел ФК и спорта администрации

<i>№</i>	<i>Мероприятия и механизмы решения задач, федеральные, областные, муниципальные целевые программы и т.д.</i>	<i>Сроки реализации</i>	<i>Ожидаемые результаты</i>	<i>Объемы и источник и финансирования, тыс. руб.</i>	<i>Ответственные исполнители</i>
	Чистоозерного района; - летняя и зимняя спартакиада среди сельских МО района; - комплексная спартакиада школьников Чистоозерного района; - участие команд района в официальных спортивных мероприятиях областного уровня	0	ы и спорта, укрепление физического и морального здоровья населения района	800 МБ 700 МБ 2000 МБ	ции района, главы МО
6	Поддержка деятельности детских и молодежных объединений	2011-2020	Участие молодежи в реализации молодежной политики в районе	350 МБ	Отдел по делам молодежи администрации района
7	Организация районных молодежных профессиональных конкурсов (лучший работник культуры, животноводства, полеводства и т.д.)	2011-2020	Повышение профессионального мастерства	200 МБ	
9	Патриотическое воспитание молодежи	2011-2020		700 МБ	
10	Мероприятия по профилактике наркомании, алкоголизма, правонарушений. Поддержка деятельности территориального центра социальной помощи семье и детям	2011-2020	Сохранение и укрепление здоровья населения	120 МБ	
11	Проведение культурно-массовых мероприятий	2011-2020	Организация досуга молодежи,	1000 МБ	
12	Развитие массового детского и молодежного спорта	2011-2020	укрепление физического и морального здоровья.	600 МБ	

№	<i>Мероприятия и механизмы решения задач, федеральные, областные, муниципальные целевые программы и т.д.</i>	<i>Сроки реализации</i>	<i>Ожидаемые результаты</i>	<i>Объемы и источник и финансирования, тыс. руб.</i>	<i>Ответственные исполнители</i>
13	<p>Поощрение детей и молодежи за успехи в учебе, общественной деятельности премиями и путевками в оздоровительные центры «Океан», «Орленок» и пр.</p> <p>Проведение предметных олимпиад, конкурсов, викторин и прочих мероприятий, направленных на развитие творческих, интеллектуальных способностей.</p> <p>Проведение конкурсов социально-значимых проектов Главы района.</p> <p>Проведение конкурсов социально-значимых проектов отдела по делам молодежи.</p> <p>Участие в конкурсах социально-значимых проектов Губернатора НСО</p>	2011-2020	Стимулирование молодежи к дальнейшим успехам в учебе и работе.	550 МБ 200 МБ 1200 МБ 500 МБ 4000 МБ	
Обеспечение законности и правопорядка					
1	Систематическое проведение мероприятий по предупреждению и пресечению экономической и бытовой преступности, распространению наркомании и алкоголизма среди несовершеннолетних.	2011-2020	Сокращение количества преступлений, снижение уровня криминогенности		ОВД по Чистоозерному району
2	Совершенствование форм и методов работы по профилактике дорожно-транспортного травматизма, вовлечение в деятельность по обеспечению безопасности дорожного движения субъектов транспортно-дорожного комплекса и общественных объединений.	2011-2020	Снижение аварийности в районе и грубых нарушений правил дорожного движения		ОГИБДД ОВД по Чистоозерному району
3	Осуществление мероприятий по усилению антитеррористической защищенности населения, важных объектов, систем жизнеобеспечения района. Создание действенной системы противодействия экстремизму.	2011-2020	Недопущение и пресечение совершения терактов		ОВД по Чистоозерному району
4	Реализация первоочередных мер антикоррупционной политики государства, в том числе внутри системы МВД России.	2011-2020	Пресечение и недопущение		ОВД по Чистоозерному району

№	<i>Мероприятия и механизмы решения задач, федеральные, областные, муниципальные целевые программы и т.д.</i>	<i>Сроки реализации</i>	<i>Ожидаемые результаты</i>	<i>Объемы и источники и финансирования, тыс. руб.</i>	<i>Ответственные исполнители</i>
			преступлений коррупционной направленности		
Охрана окружающей среды					
1	Мероприятия по сбору платежей за негативное воздействие на окружающую среду. Введение тарифа на захоронение ТБО, оптимизация тарифов на сбор и транспортировку ТБО.	2011-2020 2012	Рост доходов бюджета		Гл. специалист по охране окружающей среды администрации района. Главы МО
2	Приведение процесса заготовки и реализации дров в соответствие с законодательством Новосибирской области. Очистка лесов от валежника и бурелома	2011 2011-2020	Сохранение лесного фонда, удовлетворение потребности населения в древесине	500 ср-ва прд-й	Гл. специалист по охране окружающей среды
3	Восстановление на всех скважинах водоохранной зоны, установка счетчиков воды	2011-2012	Защита источников водоснабжения, обеспечение населения доброкачественной водой, рационализация использования воды	70,0 средства организаций, эксплуатирующих скважины	Гл. специалист по охране окружающей среды
4	Организация рейдов по пресечению браконьерства	2011-2020	Сохранение популяций животных и птиц	300,0 МБ	Гл. специалист по охране окружающей среды
5	Строительство полигонов для ТБО, организация платных вывозов ТБО в рамках инвестиционной программы «Внедрение в Чистоозерном районе	2012-2015	Предупреждение загрязнения почв,	См. раздел «Строительство»	Гл. специалист по охране окружающей среды

<i>№</i>	<i>Мероприятия и механизмы решения задач, федеральные, областные, муниципальные целевые программы и т.д.</i>	<i>Сроки реализации</i>	<i>Ожидаемые результаты</i>	<i>Объемы и источник и финансирования, тыс. руб.</i>	<i>Ответственные исполнители</i>
	типовых проектных решений «Полигоны твердых бытовых отходов для малочисленных населенных пунктов Новосибирской области»		улучшение экологической ситуации		й среды, главы МО
6	Установка пылегазоочистного оборудования на всех муниципальных котельных	2011-2020	Сокращение вредных выбросов в атмосферу	1638 ОБ 86 МБ 200 ср-ва пред-й	Гл. специалист по охране окружающей среды, главы МО
7	Организация переработки отходов для получения вторичной продукции.	2012-2020	Улучшение экологической обстановки, рост производства продукции, создание новых рабочих мест	1500 внешние инвестиции	Гл. специалист по охране окружающей среды, главы МО
Средства массовой информации					
1	Обновление оборудования, программного обеспечения. Повышение квалификации сотрудников газеты.	2011-2015	Улучшение МТБ, улучшение качества газеты	150 ОБ	Гл. редактор газеты «Кулундинская новь»
2	- увеличение тиража районной газеты; - увеличение подписной цены на 10% ежегодно; - расширение спектра платных печатных услуг, повышение цены на коммерческую рекламу на 10% ежегодно	2011-2020	Повышение самоокупаемости газеты.		Гл. редактор газеты «Кулундинская новь»
3	Переход на цифровое телевидение	2011-2020	Повышение качества телевизионных трансляций	10000 ФБ	РТПС пункт Чистоозерное
Труд и занятость					

№	<i>Мероприятия и механизмы решения задач, федеральные, областные, муниципальные целевые программы и т.д.</i>	<i>Сроки реализации</i>	<i>Ожидаемые результаты</i>	<i>Объемы и источник и финансирования, тыс. руб.</i>	<i>Ответственные исполнители</i>
1	Проведение ярмарок вакансий рабочих мест. Оказание гос. поддержки на организацию собственного дела и создание новых рабочих мест.	2011-2020 2011-2020	Повышение уровня занятости населения района, сокращение безработицы	50 ФБ 19500 ФБ	Главный специалист по труду администрации района, центр занятости населения, главы МО
2	Организация общественных работ	2011-2020		средства работодателей	Главный специалист по труду администрации района, прокуратура, гос. инспекция труда, налоговая инспекция
3	Внедрение системы тарифного регулирования оплаты труда на предприятиях всех форм собственности на основе социального партнерства, продолжения работы по снижению численности низкооплачиваемых работников в бюджетной сфере. Проведение работы по поэтапному увеличению минимальной заработной платы и минимальной тарифной ставки 1 разряда для работников внебюджетной сферы.	2011-2020	Повышение минимального размера заработной платы, легализация теневой занятости и скрытых форм оплаты труда, своевременная выплата заработной платы, рост уровня доходов населения		
4	Контроль за соблюдением гос. гарантий в области труда: - организация не менее 20 проверок в год (совместно с органами контроля и надзора) на предприятиях, имеющих задолженность по выплате заработной платы и величину среднемесячной зарплаты ниже величины прожиточного минимума; - организация работы межведомственной комиссии по погашению задолженности по заработной плате и повышению размера заработной платы; - организация работы трехсторонней комиссии по регулированию социально-трудовых отношений	2011-2020			
Жилищно-коммунальное хозяйство					

№	<i>Мероприятия и механизмы решения задач, федеральные, областные, муниципальные целевые программы и т.д.</i>	<i>Сроки реализации</i>	<i>Ожидаемые результаты</i>	<i>Объемы и источник и финансирования, тыс. руб.</i>	<i>Ответственные исполнители</i>
1	Реализация мероприятий по обеспечению населения района питьевой водой, в том числе в рамках ОЦП «Обеспечение населения Новосибирской области питьевой водой»:	2011-2020	Обеспечение населения питьевой водой		Отдел строительства, архитектуры, коммунального дорожного хозяйства и транспорта
1.1	Подготовка ПСД	2017		1375 ОБ	
1.2	и строительство второй очереди водоснабжения р.п. Чистоозерное (8 км.)	2018-2020		19000 ОБ 1000 МБ	
1.3	Строительство водопровода с. Б-Юдино (3,4 км.)	2011		4250 МБ	
1.4	Строительство водопровода с. Орловка (2,6 км)	2011		3250 ОБ	
1.5	Строительство водопровода с. Табулга (2 км.)	2017		2375 ОБ 125 МБ	
1.6	Строительство водопровода с. Ольгино (1 км.)	2016		1188 ОБ 62 МБ	
1.7	Строительство водопровода с. Новопесчаное (1 км)	2016		1235 ОБ 65 МБ	
1.8	Строительство водопровода с. Очкино (4 км)	2011		1330 ОБ 70 МБ	
1.9	Строительство водопровода с. Ольховка (1 км.)	2014		1330 ОБ 70 МБ	
1.10	Строительство водопровода с. Журавка (2 км.)	2019		2850 ОБ 150 МБ	
1.11	Строительство водопровода с. Романовка (2 км.)	2019		2850 ОБ 150 МБ	
1.12	Строительство глубоководной скважины в р.п. Чистоозерное	2016		2850 ОБ 150 МБ	
1.13	Строительство глубоководной скважины в с. Б-Юдино	2017		2850 ОБ 150 МБ	
1.14	Строительство глубоководной скважины с. Новокрасное	2016		2850 ОБ 150 МБ	
1.15	Строительство глубоководной скважины в с. Ольгино	2017		2850 ОБ 150 МБ	
1.16	Строительство глубоководной скважины с. Табулга	2017		2850 ОБ 150 МБ	
1.17	Строительство глубоководной скважины в с. Новопокровка	2018		2850 ОБ 150 МБ	
1.18	Строительство глубоководной скважины в с. Ишимка	2018		2850 ОБ 150 МБ	
1.19	Строительство глубоководной скважины в с. Романовка	2019		2850 ОБ 150 МБ	
1.20	Строительство глубоководной скважины в с. Поляново	2020		2850 ОБ 150 МБ	

№	<i>Мероприятия и механизмы решения задач, федеральные, областные, муниципальные целевые программы и т.д.</i>	<i>Сроки реализации</i>	<i>Ожидаемые результаты</i>	<i>Объемы и источники финансирования, тыс. руб.</i>	<i>Ответственные исполнители</i>
1.21	Реконструкция скважин	2011-2020		18430 ОБ 970 МБ	
1.22	Капитальный ремонт водоснабжения	2011-2020		9500 ОБ 500 МБ	
1.23	Капитальный ремонт башен	2011-2020		7600 ОБ 400 МБ	
2	Продолжение строительства канализационного коллектора (11.2 км.)	2011-2015	Защита от затопления и подтопления р.п. Чистоозерное	93050 ОБ 5800 МБ	Отдел строительства, архитектуры, коммунального, дорожного хозяйства и транспорта
3	Строительство полигона в р.п. Чистоозерное	2012-2015	Снижение негативного воздействия отходов производства и потребления на окружающую среду	42000 ОБ 2210 МБ	
4	Инженерное обустройство села в рамках ФЦП «Социальное развитие села»: - реконструкция и капитальный ремонт котельных (котлы): 2011, 2012-3 шт.; 2013, 2014, 2015 гг.- по 4 котла ежегодно; 2016, 2017, 2018, 2019, 2020 гг. – по 3 котла. - капитальный ремонт тепловых сетей – не менее 2-х км. ежегодно; -капитальный ремонт водопроводных сетей – не менее 4-х км. ежегодно; - ремонт башен (1 шт. в год).	2011-2020	Улучшение МТБ Улучшение теплоснабжения населения, снижение производственных потерь и себестоимости производства тепла	7500 ФБ 10000 ОБ 7500 МБ	
5	Модернизация муниципального жилого фонда – не менее 2-х домов ежегодно	2011-2020	Улучшение жилищных условий населения	70560 ОБ 10000 МБ	

<i>№</i>	<i>Мероприятия и механизмы решения задач, федеральные, областные, муниципальные целевые программы и т.д.</i>	<i>Сроки реализации</i>	<i>Ожидаемые результаты</i>	<i>Объемы и источник и финансирования, тыс. руб.</i>	<i>Ответственные исполнители</i>
6	Разработка и реализация планов мероприятий по оптимизации и сокращению издержек предприятий ЖКХ. Проведение информационной работы, направленной на стимулирование потребителей к установке приборов учета.	2011-2020	Улучшение финансового состояния предприятий ЖКХ. Более рациональное потребление услуг ЖКХ.		Отдел строительства, архитектуры, коммунального, дорожного хозяйства и транспорта, предприятия ЖКХ
Малые села					
1	Содействие развитию малых форм хозяйствования (КФХ и ЛПХ), в том числе в рамках национального проекта «Развитие АПК», ФЦП, ОЦП.	2011-2020	Решение проблемы занятости трудоспособного населения, повышение уровня и качества жизни населения малых сел.		Главы администраций поселений, Управление сельского хозяйства администрации района
2	Организация закупок у населения и КФХ молока, мяса, овощей.				
3	Содействие организации подвоза жителей малых сел, не имеющих автобусного сообщения к населенным пунктам, через которые проходят автобусные маршруты	2011-2020			Главы администраций поселений
4.	Обеспечение жителей малых сел района услугами торговли и связи, водоснабжением и снабжением топливом.	2011-2010			Главы администраций поселений
Промышленность					

№	<i>Мероприятия и механизмы решения задач, федеральные, областные, муниципальные целевые программы и т.д.</i>	<i>Сроки реализации</i>	<i>Ожидаемые результаты</i>	<i>Объемы и источник и финансирования, тыс. руб.</i>	<i>Ответственные исполнители</i>
1	Участие промышленных предприятий района в реализации областных и муниципальных программ таких как: ОЦП «Развитие субъектов малого и среднего предпринимательства в Новосибирской области на 2009-2013 годы», ОЦП «Государственная поддержка инвестиционной деятельности не территории Новосибирской области на 2007-2012гг», МП ««Развитие субъектов малого и среднего предпринимательства в Чистоозерном районе на 2009-2013». Осуществление на территории района деятельности «Фонда развития малого и среднего предпринимательства Новосибирской области» и «Фонда микрофинансирования Новосибирской области».	2011-2020	Увеличение объемов инвестирования в промышленность района, обновление МТБ создание новых производств, увеличение объемов промышленной продукции, создание новых рабочих мест.		Управление экономического развития, имущества и земельных отношений администрации района, руководители предприятий, ИП
2	Привлечение внешних инвестиций, путем повышения информационной открытости как Чистоозерного района в целом, так и отдельных предприятий, индивидуальных предпринимателей: опубликование информации о районе, хозяйствующих субъектах, реализуемых инвестиционных проектах, конкурентных преимуществах продукции местных товаропроизводителей в федеральных, областных, районных средствах массовой информации (печатных и электронных). Участие в федеральных и региональных конкурсах, круглых столах и пр.	2011-2020			
4	Привлечение предприятий для участия в размещении муниципального заказа	2011-2020	Расширение рынка сбыта продукции,		УЭРИи ЗО Администрации района

№	<i>Мероприятия и механизмы решения задач, федеральные, областные, муниципальные целевые программы и т.д.</i>	<i>Сроки реализации</i>	<i>Ожидаемые результаты</i>	<i>Объемы и источник и финансирования, тыс. руб.</i>	<i>Ответственные исполнители</i>
5	Создание условий для расширения практики прямых продаж продукции промышленных предприятий района, в том числе путем проведения выставок-ярмарок на территории муниципального района, привлечения предприятий к участию в областных и межрегиональных ярмарках.		увеличение объемов производства		
6	Создание новых и расширение действующих производств: - производство молока и молочных продуктов (к-з им. Мичурина, новое производство); - выпуск дистиллированной воды, производство пива (ООО «СБА», новое производство); - переработка мяса (ОАО «Мясокомбинат Чистоозерный», расширение); - производство мяса, копченостей (ЗАО ИПС «Чистоозерная») - производство электродов (возобновление работы электродного завода); - переработка плодов и ягод (КФХ «Сибирский сад»); - производство строительных материалов (строительство кирпичного завода).	2011-2015 2011-2016 2011-2015 2011-2014 2011-2013 2014-2017 2016-2020	Увеличение объемов промышленной продукции, создание новых рабочих мест.	13600 ср-ва пред-я 1000 ср-ва пред-я 5000 ср-ва пред-я 200 ср-ва пред. 5000 внешние инвестиции 40000 внешние инвестиции	Руководители предприятий, индивидуальные предприниматели
Сельское хозяйство					
	Реализация на территории района приоритетного национального проекта «Развитие АПК». Участие в реализации федеральных и областных программ по развитию молочного и мясного скотоводства. Реализация муниципальной программы «Развитие сельского	2011-2020			Управление сельского хозяйства администрации Чистоозерного района

№	<i>Мероприятия и механизмы решения задач, федеральные, областные, муниципальные целевые программы и т.д.</i>	<i>Сроки реализации</i>	<i>Ожидаемые результаты</i>	<i>Объемы и источник и финансирования, тыс. руб.</i>	<i>Ответственные исполнители</i>
	хозяйства и регулирование рынков сельхозпродукции, сырья и продовольствия в Чистоозерном районе на 2008-2012 гг.»				
1	Информационная и консультационная поддержка сельхозтоваропроизводителей при кредитовании на развитие сельского хозяйства. Практическая помощь в оформлении и получении субсидий по льготным кредитам.	2011-2020	Объем сельскохозяйственного производства во всех категориях хозяйств		
2	Оказание содействия сельхозтоваропроизводителям в привлечении бюджетных финансовых ресурсов для: - проведения весенне-полевых и уборочных работ (субвенции на производство сельхоз. продукции с учетом природно-климатических условий); - приобретение оригинальных и элитных семян; - минеральных удобрений и химических средств защиты; - на производство продукции животноводства	2011-2020 2011-2015 2016-2020 2011-2020	увеличится за 10 лет в 1,5 раза в сопоставимой оценке. Поголовье КРС вырастет не менее чем в 1,5 раза, численность коров увеличится практически в два раза.	76573 ОБ 80000 ОБ 10000 ОБ 10000 ОБ 5300 ОБ	
3	Оказание содействия в организации закупа сельхозпродукции. Организация участия сельскохозяйственных предприятий района, КФХ и ЛПХ в областных ярмарках по расширенной продаже сельхоз. продукции. Содействие в предоставлении торговых мест на рынках г. Новосибирска для реализации продукции сельхоз. предприятий, КФХ и ЛПХ населения.	2011-2020	Средний надой от одной коровы во всех категориях хозяйств составит к 2021 г. 3800 кг, средний привес КРС – 500 гр.		
4	Привлечение внешних инвестиций в развитие сельского хозяйства района.	2011-2020	В результате производства		
5	Оказание содействия в формировании эффективного собственника в сельском хозяйстве, реформирование неэффективно работающих сельскохозяйственных организаций	2011-2020	о молока достигнет 37,7 тысяч тонн (рост 185%), производство		

№	<i>Мероприятия и механизмы решения задач, федеральные, областные, муниципальные целевые программы и т.д.</i>	<i>Сроки реализации</i>	<i>Ожидаемые результаты</i>	<i>Объемы и источник и финансирования, тыс. руб.</i>	<i>Ответственные исполнители</i>
6	<p>Основные мероприятия по развитию животноводства:</p> <p>1) перевод всех отраслей животноводства на коллективный хозрасчетный подряд с оплатой труда по конечному результату;</p> <p>2) организация полноценного кормления животных: разработка в каждом хозяйстве структуры кормления животных, основанной на сбалансированности рационов, приобретение кормоприготовительной техники;</p> <p>3) организация строгого зоотехнического учета во всех хозяйствах района;</p> <p>4) проведение мероприятий по воспроизводству стада:</p> <ul style="list-style-type: none"> - создание обособленных групп молодняка, отобранного от высокопродуктивных коров, - создание пунктов искусственного осеменения, - закуп молодняка племенного скота; <p>- закуп молодняка КРС (ежегодно не менее 50 голов)</p> <p>5) Развитие овцеводства (КФХ Шефер В.Р.) :</p> <ul style="list-style-type: none"> - закуп 200 овцематок <p>6) повышение требований ко всем технологическим процессам в животноводстве;</p> <p>7) работа с кадрами:</p> <ul style="list-style-type: none"> - организация ежегодной аттестации всех специалистов, бригадиров и техников по производству стада, - проведение семинаров по всем технологическим вопросам в животноводстве. 	<p>2011-2015</p> <p>2011-2020</p> <p>2011-2020</p> <p>2011-2020</p> <p>2011-2013</p> <p>2011-2020</p> <p>2011-2020</p>	<p>о мяса вырастет в почти в 1,6 раза, до 3,7 тысяч тонн. Урожайность зерновых культур в течение 10 лет будет варьировать в пределах 14-17 центнеров с га.</p>	<p>16000 ср-ва предпр-ий 4000 ОБ 20000 ср-ва пред-й</p> <p>1200 ср-ва ИП</p>	

№	<i>Мероприятия и механизмы решения задач, федеральные, областные, муниципальные целевые программы и т.д.</i>	<i>Сроки реализации</i>	<i>Ожидаемые результаты</i>	<i>Объемы и источник и финансирования, тыс. руб.</i>	<i>Ответственные исполнители</i>
	<ul style="list-style-type: none"> - организация в каждом хозяйстве учебы животноводов. - агитационная работа в школах по ориентации выпускников в выборе сельскохозяйственных профессий; 8) организация межхозяйственных и внутрихозяйственных соревнований. 				
7	<p>Мероприятия по направлению «Развитие растениеводства»:</p> <p>1) повышение урожайности зерновых культур за счет:</p> <ul style="list-style-type: none"> - улучшения культуры земледелия, - должного содержания паровых полей, - улучшения семеноводства, сортообмена – ежегодно приобретать семена высших репродукций не менее 2% имеющихся площадей (150-200 тонн), - увеличения гербицидной обработки до 25-30 тыс. га в год, <p>2) Производство крупяных культур (засевать просом и гречихой по 100 га ежегодно)</p> <p>3) улучшение кормовой базы:</p> <ul style="list-style-type: none"> - увеличение посевов фуражных культур, посевов бобовых культур, силосных культур (не менее 1 га на одну фуражную корову); - обновление старовозрастных посевов многолетних трав ежегодно не менее 2,5-3 тыс. га; - ежегодное залужение низкопродуктивной пашни и бросовых земель на площади не менее 2000 га, 	2011-2020		<p>10000 соб. сред-ва предп-й 10000 ОБ (субвенции)</p> <p>40000 ср-ва предприятий 10000 ОБ (субвенции)</p>	
9	Приобретение ресурсосберегающей техники	2011-2020	Улучшение МТБ	315000 собственн	

№	<i>Мероприятия и механизмы решения задач, федеральные, областные, муниципальные целевые программы и т.д.</i>	<i>Сроки реализации</i>	<i>Ожидаемые результаты</i>	<i>Объемы и источники и финансирования, тыс. руб.</i>	<i>Ответственные исполнители</i>
			сельского хозяйства	ые и заемные средства предприятий 135000 ОБ	
Малое предпринимательство					
1	<p>Реализация муниципальной программы «Развитие субъектов малого и среднего предпринимательства в Чистоозерном районе на 2009-2013». Участие субъектов малого и среднего предпринимательства в реализации федеральных и областных программ по поддержке малого бизнеса.</p> <p>Работа представительства «Фонда развития малого и среднего предпринимательства», в том числе содействие оформлению (переоформлению) кредитов банков под поручительство вышеуказанного фонда.</p> <p>Оказание консультационных услуг по предоставлению микрозаймов малому и среднему предпринимательству из средств Фонда микрофинансирования НСО.</p> <p>Оказание государственной поддержки гражданам из числа безработных на открытие собственного дела, в рамках федеральной программы по снижению напряженности на рынке труда.</p>	2011-2020	Создание дополнительных рабочих мест, рост валового районного продукта, увеличение налоговых поступлений в бюджет района, повышение предпринимательской активности населения района, увеличение объемов инвестиций в экономику района.	2011-2013: 1078 ОБ, 500 МБ 19500 ФБ	УЭРИи ЗО администрации района, СМиСП, Центр занятости населения
2	Содействие росту объема внешних инвестиций. Размещение информации об инвестиционных проектах в средствах массовой информации и на официальном сайте района в сети Internet. Привлечение СМ и СП к участию в региональных оптово-розничных ярмарках, общероссийских и областных конкурсах, круглых столах, семинарах и т.д.	2011-2020			УЭРИи ЗО

№	<i>Мероприятия и механизмы решения задач, федеральные, областные, муниципальные целевые программы и т.д.</i>	<i>Сроки реализации</i>	<i>Ожидаемые результаты</i>	<i>Объемы и источник и финансирования, тыс. руб.</i>	<i>Ответственные исполнители</i>
3	Привлечение малого предпринимательства к размещению муниципального заказа	2011-2020	Гарантированный рынок сбыта продукции, возможность увеличения объемов производства.		УЭРИи ЗО
4	Содействие развитию новых производств, услуг ранее не присутствующих (слабо присутствующих) в экономике района, в частности: - придорожный бизнес (после завершения строительства дороги областного значения «Карасук-Татарск»); - рекреационный и туристический бизнес на базе соленых озер Чистоозерного района; - переработка плодов и ягод; - производство строительных материалов; - рыбоводство.	2011-2020	Повышение инвестиционной привлекательности района, повышение поступлений в бюджет		Первый заместитель главы по экономике, УЭРИи ЗО, предприятия, ИП, население района
Транспорт и связь					
1	Дорожно-строительные работы за счет средств областного бюджета: 2011 г. – 2015г. - 47,6 км. (368,52 млн. руб.), (ремонт и асфальтирование); 2016-2020г. – 43,6 км. (337,48 млн. руб.). Содержание областных дорог	2011-2020	Улучшение качества дорог, обеспечение устойчивой транспортной связи со всеми населенным и пунктами района, сохранение существующей сети дорог	706000 ОБ 320900 ОБ	Отдел строительства, архитектуры, коммунального дорожного хозяйства и транспорта Главы МО
2	Капитальный ремонт дорог районного значения	2011-2020		98000 МБ	
3	Укрепление материально-технической базы МУП «Чистоозерное АТП»	2011-2020	Рост доступности и качества услуг транспорта	10400 ФБ, МБ	
4	Содействие развитию коммерческого сектора пассажирских перевозок.	2011-2020			

<i>№</i>	<i>Мероприятия и механизмы решения задач, федеральные, областные, муниципальные целевые программы и т.д.</i>	<i>Сроки реализации</i>	<i>Ожидаемые результаты</i>	<i>Объемы и источник и финансирования, тыс. руб.</i>	<i>Ответственные исполнители</i>	
5	Замена и ремонт телефонных сетей, увеличение номерной емкости, более активное внедрение современных услуг передачи информации.	2011-2020	Улучшение качества телефонной связи, расширение спектра предоставляемых услуг	3000 ср-ва пред-я	Чистоозерный РУС	
6	Реализации ВЦП «Развитие телекоммуникационной инфраструктуры в поселениях Новосибирской области на 2011-2013гг»	2013		12210 ОБ	Отдел строительства, архитектуры, коммунального дорожного хозяйства и транспорта	
Строительство						
1	Ввод в эксплуатацию жилого фонда:	2011-2020	Улучшение качества жизни населения района, снижение социальной напряженности	109800 собств. и заем. ср-ва населения	Отдел строительства, архитектуры, коммунального дорожного хозяйства и транспорта	
1.1	Ввод индивидуальных жилых домов, построенных населением совокупной площадью 11500 кв.м.	2011-2020				
1.2	Реализация ОЦП «Переселение граждан, проживающих в Новосибирской области, из ветхого и аварийного жилья»:					
	- строительство 4-х квартирного жилого дома в п. Табулга (150 кв. м);	2011				4680 ОБ
	- подготовка ПСД и строительство 18-ти квартирного жилого дома в р.п. Чистоозерное (980 кв.м);	2011-2015				246 МБ 9500 ОБ 1500 МБ
	- строительство 45-ти квартирного дома в р.п. Чистоозерное;	2011-2013	63000 ОБ			
	- строительство 13 кв. жилого дома (690 кв. м)	2018-2019	3315 МБ 11210 ОБ 590 МБ			
1.3.	Строительство служебного жилья (18-ти и 13-ти квартирных жилых домов)	2011-2015		38500 ОБ, МБ		
	Строительство жилья в сельской	2011-		29801 ОБ		

№	<i>Мероприятия и механизмы решения задач, федеральные, областные, муниципальные целевые программы и т.д.</i>	<i>Сроки реализации</i>	<i>Ожидаемые результаты</i>	<i>Объемы и источник и финансирования, тыс. руб.</i>	<i>Ответственные исполнители</i>
2	местности, в рамках ФЦП «Социальное развитие села»	2015		1568 МБ	
3	Подготовка ПСД и строительство 36-ти квартирнoго дома (2100 кв. м) для молодых семей в рамках ОЦП «Создание механизмов обеспечения жильем молодых семей в Новосибирской области»	2015 2016-2019		1000 ОБ 35910 ОБ 1890 МБ	
3.1	Подготовка ПСД и строительство 24-х квартирнoго специализированного жилого дома (1400 кв. м).	2016 2016-2020		1500 ОБ 28500 ОБ 1500 МБ	
4	Строительство и реконструкция, капитальный ремонт объектов социальной сферы:		Улучшение материально-технической базы. Повышение качества и доступности услуг социальной сферы.		Отдел строительства, архитектуры, коммунального дорожного хозяйства и транспорта отдел культуры, МУЗ «Чистоозерная ЦРБ», управление образования
4.1	Подготовка ПСД и строительство Дома культуры на 400 мест в р.п. Чистоозерное	2011-2015		3000 вн.ин 250000 ОБ	
4.2	Подготовка ПСД и строительство пристроя к ЦРБ	2011-2015		12500 МБ 4000 ОБ 195000 ОБ	
4.3.	Реализация программы «Школьное окно»	2011-2013		10526 МБ 8260 ОБ 413 МБ	
4.4	Капитальный ремонт объектов социально-культурной сферы	2011-2020		См. соответствующие разделы плана	
Потребительский рынок					
1	Привлечение к участию в зональных оптово-розничных ярмарках предприятий, организаций и индивидуальных предпринимателей, работающих на потребительском рынке района	Ежегодно	Расширение рынка сбыта продукции, заключение договоров, увеличение объемов производства, рост налоговых поступлений	Собственные средства предприятий	УЭРИиЗО администрации района руководители предприятий

<i>№</i>	<i>Мероприятия и механизмы решения задач, федеральные, областные, муниципальные целевые программы и т.д.</i>	<i>Сроки реализации</i>	<i>Ожидаемые результаты</i>	<i>Объемы и источник и финансирования, тыс. руб.</i>	<i>Ответственные исполнители</i>
2	Организация и проведение учебных семинаров работников торговли	Ежегодно с 2011-2020	Повышение профессионального уровня работников торговли, качества торгового обслуживания	20,0 ср-ва РПС	Райпотребсоюз
3	Участие в межрайонных, областных курсах повышения квалификации работников предприятий общественного питания	Ежегодно с 2011-2020гг	Повышение профессионального уровня кондитеров, поваров	120,0 ср-ва РПС	Райпотребсоюз
4	Работа по организации участия мастеров бытового обслуживания в областных семинарах, мастер-классах, курсах повышения квалификации	Ежегодно с 2011-2020	Повышение профессионализма работников бытового обслуживания, рост объема бытовых услуг	80,0 ср-ва предприятий и организаций	УЭРИиЗО, руководители предприятий бытового обслуживания, ИП
5	Оказание практической помощи работникам торговли по вопросам получения лицензии на реализацию алкогольной продукции	2011-2020	Расширение ассортимента; увеличение объема товарооборота, рост налогов	-	УЭРИиЗО администрации района
6	Оказание содействия в разработке бизнес-планов по развитию бытовых услуг	2011-2020	Увеличение объемов бытовых услуг, повышение их качества, создание новых рабочих мест	100 МБ 2000 ОБ	УЭРИиЗО, руководители предприятий бытового обслуживания, ИП
6	Строительство новых объектов розничной торговли, сферы бытового		Повышение качества		Райпотребсоюз,

№	<i>Мероприятия и механизмы решения задач, федеральные, областные, муниципальные целевые программы и т.д.</i>	<i>Сроки реализации</i>	<i>Ожидаемые результаты</i>	<i>Объемы и источник и финансирования, тыс. руб.</i>	<i>Ответственные исполнители</i>
	обслуживания: - по системе п/к – 4 ед. - инд. предпринимателей – 5 ед. - и/п, ООО – 6 ед.	2011-2015 2016-2020	обслуживание покупателей и клиентов, рост продаж и объемов услуг, увеличение налоговых поступлений в консолидированный бюджет НСО и бюджет района, создание новых рабочих мест	2000 РПС 8000 ИП 9000 ИП	индивидуальные предприниматели, руководители предприятий
7	Капитальный ремонт объектов торговли, общественного питания и бытового обслуживания	2011-2015 2016-2020.		4830 РПС 5000 ИП 6500 РПС 8000 пред-я, ИП	
8	Увеличение торговых площадей - по системе п/к – на 500 кв.м. - по прочим торгующим орг. и и/п – на 800 кв.м. - по прочим торгующим орг. и и/п – на 850 кв.м.	2011-2015 2016-2020			
9	Приобретение спец транспорта - по системе п/к – 4 ед - по прочим – 12 ед. - по системе п/к – 8 ед. - по прочим – 10 ед.	2011-2015 2016-2020		5500 РПС 14000 ср-ва пред-й, ИП 13500 РПС 15000 ср-ва пред-й, ИП	
10	Обновление и покупка нового	2011-		9500	

<i>№</i>	<i>Мероприятия и механизмы решения задач, федеральные, областные, муниципальные целевые программы и т.д.</i>	<i>Сроки реализации</i>	<i>Ожидаемые результаты</i>	<i>Объемы и источник и финансирования, тыс. руб.</i>	<i>Ответственные исполнители</i>
	оборудования (торгового, холодильного, технологического) предприятиями торговли и сферы услуг	2015 2016-2020		ср-ва предприятий и ИП	
Муниципальное хозяйство					
1	Регистрация права муниципальной собственности на объекты недвижимости	2011-2020	Приведение документов в соответствие с действующим законодательством	2000 МБ	УЭРИиЗО администрации района, главы МО
2	Повышение эффективности использования помещений, находящихся в муниципальной собственности: размещение в зданиях частично загруженных сельских школ детских садов и ФАПов	2011-2015	Сокращение расходов бюджета по содержанию социальных объектов, получение дополнительных доходов от аренды освободившихся помещений	1000 МБ	УЭРИиЗО администрации районцентра бухгалтерского обеспечения
3	Заключение, продление и контроль за исполнением договоров аренды помещений и земельных участков	2011-2020	Рост доходов от использования имущества	50 МБ	УЭРИиЗО администрации района
4	Реализация механизма продажи права на заключение договора аренды муниципального имущества через торги	2011-2020	Рост доходов от использования имущества	200 МБ	УЭРИиЗО администрации района
5	Выявление бесхозных объектов, земельных участков с целью признания за ними собственности района с последующей реализацией	2011-2020	Увеличение доходов бюджета	700 МБ	УЭРИиЗО администрации района

<i>№</i>	<i>Мероприятия и механизмы решения задач, федеральные, областные, муниципальные целевые программы и т.д.</i>	<i>Сроки реализации</i>	<i>Ожидаемые результаты</i>	<i>Объемы и источник и финансирования, тыс. руб.</i>	<i>Ответственные исполнители</i>
6	Совершенствование нормативной базы по распоряжению земельными участками, государственная собственность на которые не разграничена, и земельными участками, находящимися в муниципальной собственности	2011-2020	Эффективно и рациональное использование земельных ресурсов.		УЭРИиЗО администрации района
7	Мероприятия по разграничению земель, находящихся в муниципальной собственности	2011-2017	Регистрация прав собственности МО на земельные участки	1000 МБ	

Примечание: МБ, БП – местный бюджет, ОБ – областной бюджет, ФБ – федеральный бюджет, ФЦП – федеральная целевая программа, ОЦП – областная целевая программа, ВЦП – ведомственная целевая программа.

2.2. Отбор и принятие долгосрочных инвестиционных предложений от бизнес-структур. Точки экономического роста.

На основе анализа социально-экономической ситуации в Чистоозерном районе на протяжении ряда лет, существующих проблем и конкурентных преимуществ территории определены приоритеты развития района на долгосрочную перспективу. Основными условиями отбора инвестиционных проектов, отраслей экономики, предприятий в качестве муниципальных «точек экономического роста» явились:

- инвестиционная привлекательность;
- обеспечение ускоренного социально-экономического эффекта;
- сельскохозяйственная направленность производства;
- осуществление деятельности в сфере перерабатывающей промышленности (переработка сельхозпродукции);
- востребованность на рынке.

В результате в качестве муниципальных «точек экономического роста» выбраны:

- мясомолочное животноводство;
- зерноводство;
- переработка молока;
- садоводство, переработка плодово-ягодной продукции;
- ООО «СБА», переработка овощей и мяса, на основе новых технологий;
- ОАО «Мясокомбинат Чистоозерный»;
- рыбоводство;

- строительство кирпичного завода на базе Табулгинского месторождения глины;

- создание рекреационной, лечебно-оздоровительной зоны на базе озера «Лечебное».

На территории Чистоозерного района определены 2 площадки перспективного инвестиционного освоения, информация о которых представлена в таблице 1/1.

Таблица 1/1.

Площадки перспективного инвестиционного освоения.

№ п/п	Местоположение	Площадь	Наличие и характеристики объектов, расположенных на участке	электроснабжение	водоснабжение	газификация	Дорожное сообщение
1.	Р.п. Чистоозерное, ул. Южная	20 га	Отсутствуют	Есть возможность для присоединения	Есть возможность для присоединения	Отсутствует (район не газифицирован)	Имеется
2.	Р.п. Чистоозерное, ул. Маяковского	1,8 га	Отсутствуют	Имеется	Имеется	отсутствует	Имеется

2.3. Комплекс мероприятий, стимулирующих привлечение инвестиций.

Инвестиционное развитие района нельзя назвать благополучным, для территории характерен постоянный дефицит инвестиционных финансовых ресурсов, наиболее обострившийся в последние два года. В тоже время инвестиционный потенциал района достаточно высок: имеется целый ряд социально и экономически значимых объектов и проектов, требующих больших финансовых вливаний. Район обладает значительными объемами земельных и водных ресурсов, запасами глины, лечебных грязей. По территории района проходит железнодорожная магистраль, начато строительство автомобильной дороги областного значения, дающее импульс для развития инфраструктурного обустройства магистрали. Выгодно географическое положение района, соседство с Омской областью, Республикой Казахстан дает преимущества для развития партнерских отношений, приграничного сотрудничества.

Целью инвестиционной политики органов власти Чистоозерного района на период до 2020 года является повышение инвестиционной привлекательности

района, последовательное наращивание объемов капитальных вложений в экономику и социальную сферу.

Особо привлекательными объектами и перспективными проектами для внешних инвестиций являются:

1. Табулгинское месторождение кирпичной глины с балансовыми запасами 816 тыс. куб.м., на основе которой можно производить кирпич самого высокого качества – марки 125, разработка месторождения при выпуске кирпича в 10 млн. штук в год может вестись не менее 30 лет;

2. Озеро «Лечебное». Озеро находится в 3 км к северо-востоку от р.п. Чистоозерное. Целебные свойства озеру придает обитающий в нем рачок артемия. Разновидность грязи – сульфидная высокоминерализованная, запасы грязи – 1100 тыс. куб.м., применяется при лечении опорно-двигательной системы, кожных заболеваний;

3. Пресные водоемы, пригодные для разведения промысловых рыб.

4. Переработка плодово-ягодной продукции;

5. Развитие племенного животноводства;

6. Создание придорожной инфраструктуры, после завершения строительства на территории района дороги областного значения «Купино – Карасук»;

7. Развитие охотничьего и рыболовного хозяйства.

С целью увеличения инвестиционной привлекательности Чистоозерного района администрация района намерена предпринять следующие действия:

- повысить информационную открытость района: на официальном сайте Чистоозерного района, электронных средствах массовой информации Новосибирской области, Российской Федерации, регулярно размещать информацию о районе, сообщать о реализуемых инвестиционных проектах, систематически участвовать в выставках, ярмарках, конкурсах;

- содействовать развитию инженерной, транспортной, дорожной, жилищной, социальной инфраструктуры;

- развивать партнерские отношения с муниципальными образованиями Новосибирской, Омской областей, Алтайского края, рассматривать возможности кооперации, реализации совместных проектов;

- развивать приграничное сотрудничество с Республикой Казахстан.

Таблица 2

Инвестиционные (коммерческие) проекты

№ п/п	Наименование проекта	Сроки реализации	Ожидаемые результаты	Источники и объемы финансирования, тыс. руб.
1.	Запуск установки по переработке молока «Колак-3005» на базе к-за им. Мичурина. Расширение производства,	2009-2011 2012-2015	Производительность – 3000 кг. кисломолочной продукции в сутки. Оборот не менее 22 млн. рублей в год. Организация переработки молока на территории района.	12392,0 Средства предприятия

	освоение новых видов продукции.		Максимальное приближение перерабатывающей промышленности к сырьевой базе. Создание 15 дополнительных рабочих мест. Увеличение налогооблагаемой базы.	2000,0 Средства предприятия
2	Расширение производства ООО «СибСевиджАгро»: - производство дистиллированной воды; - выпуск пива.	2011 2016	Рост объемов промышленного производства, увеличение налогооблагаемой базы, создание новых рабочих мест, обеспечение дополнительной возможности реализации продукции ЛПХ населения. Объем дополнительно произведенной продукции 5,0 млн. руб. ежегодно	1000,0 средства предприятия
3	Расширение производства ОАО «Мясокомбинат Чистоозерный»: -приобретение и установка 9-ти холодильных машин на базе полугерметичного компрессора; - организация подсобного хозяйства (выращивание КРС) с целью увеличения сырьевой базы	2010-2011 2012-2015	Внедрение новой технологии заморозки продукции. Повышение экологической безопасности. Рост объемов промышленного производства, увеличение налогооблагаемой базы, создание новых рабочих мест, обеспечение дополнительной возможности реализации продукции ЛПХ населения.	7635,0. средства предприятия 1000,0 средства предприятия
4	Выращивание элитного картофеля (ИП Бабанов М.Т.). Приобретение картофелеуборочной техники, строительство складских помещений.	2009-2013 2011-2013	Внедрение новых видов производств в сельском хозяйстве. Увеличение объемов растениеводческой продукции. Повышение занятости сельского населения. Рост налогооблагаемой базы.	4080,0 средства ИП
5	Приобретение холодильного оборудования для заморозки ягод КФХ «Сибирский сад»	2014-2017	Более эффективное использование произведенной садоводческой продукции, увеличение ассортимента предлагаемой плодово-ягодной продукции на рынке района, освоение новых рынков сбыта, рост объемов производства, увеличение	5000 заемные средства, средства частных инвесторов

Показатели развития Район	Единица измерения	2009 г. факт	2010 г. оценк а	2015 г.		2020 г.	
				прогн оз	В % к 2009г	прогно з	В % к 2009г
Численность населения (на конец года)	Чел.	20795	20589	19956	96	20587	99
Общий коэффициент рождаемости (число родившихся на 1000 чел. населения)	Чел.	10,2	10,0	11,6	114	12,5	123
Общий коэффициент смертности (число умерших на 1000 чел. населения)	Чел.	13,4	13,4	12,0	90	11,3	84
Число прибывших	чел.	158	149	171	108	191	121
Число выбывших	чел.	279	276	193	69	145	52
Число детей, умерших в возрасте до 1 года, на 1000 родившихся живыми.	Чел.	14,3	10,0	7,9	55	4,5	31
Материнская смертность на 100 тыс. родившихся живыми	Чел.	0	0	0	0	0	0
Отношение численности занятых в экономике к общей численности населения	%	45,0	44	48,3	х	50,4	Х
Уровень безработицы	%	3,04	3,5	2,4	х	1,8	Х
Промышленность. Объем отгруженных товаров собственного производства, выполненных работ и услуг собственными силами	Млн. руб.	183	137,3	304,8	167	445	243
Индекс промышленного производства	%	118,7	67	Х	130	Х	167

Показатели развития Район	Единица измерения	2009 г. факт	2010 г. оценк а	2015 г.		2020 г.	
				прогн оз	в % к 2009г	прогно з	в % к 2009г
Промышленное производство на душу населения	руб./чел.	8801	6669	15274	174	21616	246
Объем продукции сельского хозяйства в хозяйствах всех категорий	Млн. руб.	832,3	792,3	1357,1	163	1947,6	234
	в % к пред. году	106	83	X	125	X	151
Сельскохозяйственное производство на душу населения	руб./чел.	40024	38482	68005	170	94603	236
Урожайность зерновых и зернобобовых культур во всех категориях хозяйств	ц/га	19,4	11,7	15,2	78 ¹	16,7	86 ²
Валовой сбор зерновых и зернобобовых культур во всех категориях хозяйств (бункерный вес)	тыс. тонн	118,4	66,2	96,4	81 ³	104,0	88 ⁴
Производство молока (все категории хозяйств)	тыс. тонн	20,38	20,77	27,08	133	37,70	185
Производство мяса на убой в живом весе (все категории хозяйств)	тонн	2296	2278	2765	120	3720	162
Объем строительно- монтажных работ, включая хозспособ	млн. руб.	91,8	145,0	370,6	404	515	561
Индекс физического объема	%	64	147,5	X	286	X	328

¹ В 2009 г. зафиксирована аномально высокая для района урожайность зерновых культур, вероятность получения такой урожайности в ближайшие 10 лет крайне низка.

² См. выше.

³ См. выше

⁴ См. выше

Показатели развития Район	Единица измерения	2009 г. факт	2010 г. оценк а	2015 г.		2020 г.	
				прогн оз	В % к 2009г	прогно з	В % к 2009г
Ввод в эксплуатацию за счет всех источников финансирования жилых домов	кв.м.общ. площ	985,8	1225	2350	238	2500	254
Ввод в эксплуатацию индивидуальных жилых домов, построенных населением за свой счет и с помощью кредитов	кв.м.общ. площади	985,8	850	1100	112	1500	152
Перевозки грузов автомобильным транспортом	тыс. тонн	275,8	303,4	364,1	132	436,9	158
Перевозки пассажиров автомобильным транспортом общего пользования	тыс. чел.	220,2	221,0	285,0	129	371,8	169
Оборот розничной торговли, включая общественное питание	млн. руб.	805,0	909,6	1599,2	199	2878,6	358
Индекс физического объема	%	107,8	105,8	X	158	X	246
Оборот розничной торговли на душу населения	руб./чел.	38737	44179	80136	207	139826	361
Объем платных услуг населению	млн. руб.	124,9	143,4	305,0	244	472	378
Индекс физического объема	%	110	106	X	177	X	232
Объем платных услуг на душу населения	руб./чел.	6006	6965	15284	254	22927	382
Инвестиции в основной капитал за счет всех источников финансирования	млн. руб.	229,7	257,4	573,2	250	964,7	420

Показатели развития Район	Единица измерения	2009 г. факт	2010 г. оценк а	2015 г.		2020 г.	
				прогн оз	В % к 2009г	прогно з	В % к 2009г
Индекс физического объема	%	66	103	X	181	x	258
Инвестиции в основной капитал на душу населения	руб./чел.	11048	14003	28723	260	46860	424
Удельный вес прибыльных предприятий	%	74	75	82	x	90	X
Среднемесячная номинальная заработная плата	руб.	8882	9504	16010	180	23216	261
Среднедушевые денежные доходы населения	руб.	7006	7847	12410	177	18691	267
Уровень обеспеченности налоговыми и неналоговыми доходами бюджета на 1 человека	руб.	1903,4	2278	2685	141	4035,2	212
Охват работающего населения профилактическими осмотрами	%	85	90	100	x	100	X
Охват детей диспансерным наблюдением	%	100	100	100	x	100	X
Удельный вес детей, посещающих детские дошкольные учреждения, от общей численности детей дошкольного возраста	%	56,55	57	74	x	90	X

Показатели развития Район	Единица измерения	2009 г. факт	2010 г. оценк а	2015 г.		2020 г.	
				прогн оз	в % к 2009г	прогно з	в % к 2009г
Доля детей, охваченных дополнительным образованием (музыкальным, художественным, спортивным и т.п.), в общем количестве детей до 18 лет	%	83	84	88	х	92	Х
Количество приемных семей	ед.	12	12	22	183	30	250
Количество детей, воспитывающихся в приемных семьях	чел.	23	24	37	161	45	196
Количество детей, находящихся под опекой (попечительством)	Чел	46	46	50	109	50	109
Количество граждан, стоящих в очереди на получение социального жилья	чел.	220	255	201	91	182	83
Доходы от аренды муниципального имущества и земли	тыс. руб.	1407,1	1088	1551	110	1759	125
Плотность автомобильных дорог общего пользования с твердым покрытием	км/ кв.км.	0,05	0,05	0,055	110	0,06	120
Обеспеченность населения домашними телефонами на 100 жителей	ед.	16,0	16,2	23,9	149	27,0	169
Число зарегистрированных преступлений на 10 тыс. жителей	ед.	149,9	151,0	130	87	115	77

3.2. Прогноз основных показателей консолидированного бюджета Чистоозерного района на долгосрочную перспективу

млн. рублей

Показатели	Един. изм.	2009 г. факт	2010 г. оценка	2015 г.		2020 г.	
				прогноз	в % к 2009г	прогноз	в % к 2009г
Доходы – всего	млн. руб.	574,3	650,95	729,4	127	1312,9	229
из них							
- налоговые неналоговые доходы	млн. руб.	39,6	46,9	53,6	135	83,1	210
Обеспеченность налоговыми и неналоговыми доходами	руб./ чел	1903,4	2278	2685	141	4035,2	212
Расходы – всего	млн. руб.	558,4	650,95	729,4	131	1312,9	235

4. Мониторинг хода реализации долгосрочного плана социально-экономического развития Чистоозерного района.

Долгосрочный план социально-экономического развития Чистоозерного района выносятся Главой района на рассмотрение Совета депутатов Чистоозерного района в составе актуализированной комплексной программы социально-экономического развития Чистоозерного района до 2025 гг., утверждаются вышеуказанным представительным органом. Утвержденный долгосрочный план становится обязательным к исполнению документом для всех должностных лиц органов местного самоуправления.

Общее руководство за исполнением плана осуществляет Глава Чистоозерного района, оперативные функции по реализации плана выполняют структурные подразделения администрации района по подведомственной сфере и соответствующим разделам.

При появлении новых, необходимых к реализации мероприятий, приоритетов развития, особо значимых инвестиционных проектов, а также в связи с потерей значимости отдельных мероприятий производится обновление и корректировка программных документов. Решение о внесении изменений в долгосрочный план принимает Совет депутатов Чистоозерного района на основании обоснованных предложений (в том числе по объемам и источникам финансирования), внесенных на рассмотрение Главой района.

4.1. Методики мониторинга хода реализации долгосрочного плана.

Сбор информации, расчет индикаторов, характеризующих результаты выполнения плана, производится структурными подразделениями администрации района не реже одного раза в год. Кроме индикаторов,

характеризующих результаты реализации плана, отчеты должны содержать информацию о получении и использовании средств на выполнение мероприятий, описание хода и результатов работы.

Отчеты о реализации плана по всем направлениям предоставляются управлению экономического развития, имущества и земельных отношений администрации района для свода и обобщения.

Сводный отчет направляется для ознакомления Главе района.

4.2. Мероприятия по контролю за ходом реализации долгосрочного плана.

Текущий контроль за реализацией мероприятий долгосрочного плана по курируемым направлениям, рациональным и целевым использованием бюджетных капитальных вложений, финансовых и кредитных ресурсов, выделяемых на выполнение мероприятий плана осуществляют структурные подразделения администрации Чистоозерного района.

Один раз в год Глава района направляет отчет о ходе реализации долгосрочного плана в Совет Депутатов Чистоозерного района для рассмотрения.

После утверждения отчета решением сессии Совета Депутатов основные положения отчета публикуются в районной газете «Кулундинская новь».

Среднесрочный план социально-экономического развития Чистоозерного района Новосибирской области на 2011-2015 годы

1. Цели и задачи социально-экономического развития Чистоозерного района в среднесрочной перспективе.

На основе проведенной оценки социально-экономического развития Чистоозерного района в 2006-2009 годах, анализа основных проблем и с учетом резервов социально-экономического развития (см. раздел «Стартовые условия и оценка исходного состояния социально-экономического развития Чистоозерного района Новосибирской области») перед муниципальным образованием в среднесрочной перспективе стоят следующие цели и задачи:

1.1. Социальные цели и задачи.

1.1.1. Уровень жизни населения.

Цель - рост среднедушевых денежных доходов населения не менее чем на 9% ежегодно, увеличение средней заработной платы за пятилетний период в 1,7 раза, повышения эффективности и качества услуг социальной сферы.

Задачи:

- своевременная выплата заработной платы;
- повышение трудовой занятости населения района, рост предпринимательской инициативы;
- совершенствование адресной социальной поддержки населения;
- качественное развитие общедоступной социальной инфраструктуры.

1.1.2. Здоровоохранение.

Цель - укрепление состояния здоровья населения, снижение уровня заболеваемости, повышение качества и доступности медицинской помощи.

Задачи:

- улучшение материально-технической базы;
- повышение укомплектованности и профессионального уровня медицинского персонала;
- улучшение работы скорой медицинской помощи;
- активизация профилактической работы, снижение уровня заболеваемости населения;
- развитие первичной медицинской помощи.

1.1.3. Образование.

Цель - повышение качества образования, сохранение и укрепление здоровья детей.

Задачи:

- обеспечение современного качества образования. Совершенствование содержания и технологий образования. Внедрение новых образовательных технологий и принципов организации образовательного процесса. Формирование информационно-коммуникативных технологий;

- установление государственного статуса ОУ, подтверждение уровня реализуемых образовательных программ и их направленности, соответствие содержания и качества подготовки выпускников федеральным государственным образовательным стандартам;

- обеспечение доступности образования;

- укрепление материально-технической базы образовательных учреждений района;

- обеспечение системного, комплексного подхода к формированию, укреплению и сохранению здоровья детей;

- разносторонне развитие детей, формирование их творческих способностей, создание условий для самореализации личности, повышение уровня воспитательно-профилактической работы с детьми и семьями. Государственная поддержка и стимулирование талантливой молодежи;

- повышение профессиональной компетентности учителей;

- обеспечение условий для реализации воспитательного процесса;

- формирование благоприятных условий для социализации детей-инвалидов и детей с ограниченными возможностями здоровья.

1.1.4. Опека и попечительство.

Цель – обеспечение социально – педагогической реабилитации и успешной интеграции в общество детей – сирот и детей, оставшихся без попечения родителей. Регулирование отношений, возникающих в связи с установлением, осуществлением и прекращением опеки и попечительства над недееспособными и не полностью дееспособными гражданами.

Задачи:

- защита прав и законных интересов граждан, нуждающихся в установлении над ними опеки или попечительства, и граждан, находящихся под опекой и попечительством;

- надзор за деятельностью опекунов и попечителей, а также организаций, в которые помещены дети – сироты и дети, оставшиеся без попечения родителей;

- контроль за сохранностью имущества и управлением имуществом граждан, находящихся под опекой или попечительством либо помещенных под надзор в образовательные организации, или иные организации, в том числе для детей – сирот и детей, оставшихся без попечения родителей.

1.1.5. Культура.

Цель - сохранение культурного наследия и развитие народного творчества, передача духовных ценностей подрастающему поколению.

Задачи:

- сохранение и развитие фольклора, национальных культур населения района, поддержка народных художественных промыслов и ремесел;

- поддержка юных дарований, привлечение детей и молодежи к участию в культурных мероприятиях;

- организация досуга населения района;

- сохранность и пополнение музейных фондов;

- развитие библиотек района;

- повышение квалификации работников учреждений культуры;

-обновление материально-технической базы учреждений культуры.

1.1.6. Физическая культура и спорт, молодежная политика.

Цель - развитие массовой физкультуры и спорта, формирование здорового образа жизни населения района, всестороннее развитие молодежи.

Задачи:

- укрепление материально-технической базы учреждений физкультуры и спорта;
- привлечение населения района к занятиям физкультурой и спортом;
- создание условий для всестороннего развития молодежи, активизации участия молодежи в социально-экономическом развитии района.

1.1.7. Обеспечение законности и правопорядка.

Цели:

- обеспечение общественного порядка;
- усиление мер реагирования на изменение криминальной обстановки, вызванные последствиями мирового финансово-экономического кризиса;
- улучшение показателей оперативно-служебной деятельности ОВД Чистоозерного района.

Задачи:

- проведение ряда мероприятий, направленных на предупреждение преступлений и правонарушений, обеспечение безопасности личности;
- предупреждение и пресечение преступлений и административных правонарушений;
- выявление и раскрытие преступлений;
- разработка и внедрение системы профилактических мер по устранению причин и условий совершения преступлений;
- проведение целевых мероприятий по предупреждению и пресечению экономической и бытовой преступности, преступности среди несовершеннолетних, распространению наркомании и пьянства;
- защита частной, государственной, муниципальной и иных форм собственности.

1.1.8. Охрана окружающей среды.

Цель - повышение уровня экологической безопасности населения, снижение уровня загрязнения окружающей среды.

Задачи:

- снижение негативного воздействия на окружающую среду стационарных источников загрязнения;
- защита от загрязнения источников водоснабжения, рационализация использования воды;
- предупреждение загрязнения почв;
- сохранение лесного фонда, популяций животных и птиц.

1.1.9. Средства массовой информации.

Цель – информирование жителей района об общественно-политической жизни в районе, области и стране, деятельности администрации района по подготовке и принятию управленческих решений, доведение до общественности социально-экономических последствий принятых решений и действий.

Задачи:

- улучшение качества районной газеты «Кулундинская новь»;
- сохранение тиражных показателей районной газеты и повышение экономической эффективности ее издания;
- обеспечение устойчивого приема телевизионных программ на территории района, дальнейшее формирование и обеспечение функционирования телевещательной сети Чистоозерного района.

1.1.10. Труд и занятость.

Цель - развитие и эффективное использование трудового потенциала района, повышение заработной платы работников, создание условий для реализации трудовых прав граждан.

Задачи:

- повышение уровня занятости населения, сокращение безработицы;
- усиление трудовой мотивации учащейся и незанятой молодежи, трудоустройство несовершеннолетних в летний период;
- повышение минимального размера заработной платы, создание условий для своевременной и полной выплаты заработной платы, легализации теневой занятости и скрытых форм оплаты труда.

1.1.11. Жилищно-коммунальное хозяйство.

Цель - повышение доступности жилья, улучшение работы жилищно-коммунального хозяйства, улучшение финансового состояния предприятий ЖКХ.

Задачи:

- развитие рынка доступного жилья, в том числе в рамках программ государственной поддержки при строительстве и покупке жилья;
- реализация программы по переселению граждан из ветхого и аварийного жилья;
- обеспечение населения района качественной питьевой водой;
- увеличение объемов ремонта коммунальной инфраструктуры.

1.2. Цели и задачи экономического развития.**1.2.1. Цели и задачи развития промышленного производства.**

Цель - формирование благоприятных условий для эффективного развития промышленности на базе имеющегося производственного, ресурсного и трудового потенциала.

Задачи:

- привлечение инвестиций в промышленность района, в том числе в форме государственной поддержки, стимулирование технического перевооружения и модернизации действующих производств, внедрение новых технологий, повышающих конкурентоспособность промышленной продукции;
- развитие новых и расширение действующих производств в сфере промышленного производства;
- формирование устойчивой сырьевой базы для предприятий перерабатывающей промышленности, стимулирование ЛПХ и КФХ на производство и поставку кондиционного сырья для переработки;

- расширение рынка сбыта производимой в районе промышленной продукции.

1.2.2. Повышение использования потенциала сельскохозяйственного производства.

Цель - стабилизация ситуации в сельском хозяйстве района, формирование условий для развития и повышения эффективности сельскохозяйственных предприятий, крестьянско-фермерских и личных подсобных хозяйств.

Задачи:

- увеличение объемов инвестирования в сельское хозяйство района, стимулирование процессов технического перевооружения и укрепления материально-технической базы;
- реализация комплекса мероприятий в растениеводстве: повышение плодородия почв, внедрение высокопродуктивных сортов и гибридов сельскохозяйственных культур;
- наращивание производства животноводческой продукции;
- создание условий для максимальной занятости сельского населения – сохранение рабочих мест в сельскохозяйственном производстве, содействие развитию крестьянско-фермерских и личных подсобных хозяйств населения.

1.2.3. Расширение малого бизнеса.

Цель - создание правовых и экономических условий для развития малого предпринимательства, прежде всего в сельскохозяйственном производстве, производстве строительных материалов, сфере услуг.

Задачи:

- стимулирование роста предпринимательской активности населения района;
- поддержка представителей малого предпринимательства, осуществляющих свою деятельность в сфере реальной экономики района;
- рост объема инвестиций в сферу малого предпринимательства, в том числе за счет реализации на территории района федеральных, областных, муниципальных целевых программ;
- привлечение малого предпринимательства к выполнению муниципальных заказов;
- продвижение продукции малых предприятий на новые рынки.

1.2.4. Развитие потребительского рынка и сферы услуг.

Цель – повышение качества торгового обслуживания, удовлетворение потребительского спроса населения.

Задачи:

- расширение ассортимента товаров, увеличение объемов продаж; продвижение собственной продукции на рынки соседних районов;
- внедрение прогрессивных форм обслуживания;
- развитие сети торговли и общественного питания на территории района;
- оснащение предприятий торговли современным холодильным и торговым оборудованием;
- повышение профессионализма работников торговли и сферы услуг;

- развитие существующих и внедрение новых видов услуг.

1.2.5. Совершенствование развития транспортной системы и связи.

Цель - повышение доступности и качества услуг транспорта и связи.

Задачи:

- поддержание в рабочем состоянии дорожной сети района, увеличение объемов ремонтных работ;
- укрепление материально-технической базы автотранспортного предприятия;
- развитие частного сектора пассажирских перевозок;
- удовлетворение потребностей населения района в услугах связи.

1.2.6. Развитие строительного комплекса.

Цель - увеличение объемов строительно-монтажных работ.

Задачи:

- стабильная работа, финансовое оздоровление строительных предприятий района;
- увеличение объемов жилищного строительства: осуществление строительства жилья для ветеранов, молодых семей, детей- сирот оставшихся без попечения родителей, многодетных малообеспеченных семей, развитие индивидуального жилищного строительства;
- активизация строительства, капитальных ремонтов и реконструкций объектов социальной сферы.

1.3. Муниципальная собственность.

Цель - оптимизация состава муниципального имущества, обеспечение эффективного управления муниципальным имуществом и земельными ресурсами.

Задачи:

- повышение эффективности использования муниципального имущества и земли;
- контроль за сохранностью и эффективностью использования муниципального имущества предприятиями и учреждениями, применение мер материального воздействия в случае выявления таковых нарушений;
- приведение документов в соответствие с действующим законодательством.

1.4. Развитие местного самоуправления

Цель - вовлечение населения, хозяйствующих субъектов в решение вопросов социально-экономического развития района

Задачи:

- расширение и укрепление демократии путем привлечения населения к местному самоуправлению.

1.5. Инвестиции в социально-экономическое развитие Чистоозерного района.

Целью инвестиционной политики органов власти Чистоозерного района в среднесрочной перспективе является повышение инвестиционной привлекательности района, основанное на создании благоприятной конкурентной среды для внешних инвестиций, максимальное использование финансовых бюджетных ресурсов в рамках федеральных, областных программ, что позволит обеспечить последовательное наращивание объемов капитальных вложений в экономику и социальную сферу.

Для увеличения инвестиционной привлекательности Чистоозерного района необходимо выполнение ряда **задач**:

- качественное улучшение дорожной, транспортной инфраструктуры;
- развитие рынка доступного жилья;
- повышение информационной открытости района, информационной прозрачности деятельности органов местного самоуправления: на официальном сайте Чистоозерного района, электронных средствах массовой информации Новосибирской области, Российской Федерации периодически размещать (обновлять) информацию о районе, конкурентных преимуществах территории, о реализуемых инвестиционных проектах, наличие свободных производственных мощностей и пр., систематически участвовать в общероссийских и региональных выставках, ярмарках, конкурсах;
- использование преимуществ территориального расположения района, в частности развитие партнерских отношений с Омской областью, Алтайским краем, приграничного сотрудничества с территориальными образованиями Республики Казахстан.

2. Основные элементы механизма реализации среднесрочного плана социально-экономического развития Чистоозерного района.

2.1. План мероприятий по реализации среднесрочного плана.

<i>Цели и задачи</i>	<i>Название планов мероприятий, отдельных крупных мероприятий и механизмов решения задач</i>	<i>Объемы и источник и финансирования, тыс. руб.</i>	<i>Сроки и исполнители</i>
Здравоохранение			МУЗ «Чистоозерная ЦРБ»
Улучшение материально-технической базы ЛПУ;	Капитальный ремонт:	МБ	
	Здания скорой помощи.	7000	2011
	Гараж.	50	2012
	Яблоневский ФАП.	900	2011
	Н-Покровский ФАП	157	2012
	Н-Песчанский ФАП	200	2011
	Покровский ФАП	370	2011
Б-Юдинский ФАП	111	2011	

<i>Цели и задачи</i>	<i>Название планов мероприятий, отдельных крупных мероприятий и механизмов решения задач</i>	<i>Объемы и источник и финансирования, тыс. руб.</i>	<i>Сроки и исполнители</i>
	Цветнопольский ФАП	40	2013
	Мухинский ФАП	173	2013
	Павловский ФАП	212	2013
	Н-Красненский ФАП	435	2013
	Романовская ВА.	1068	2012
	Шипицинская ВА	1200	2012
	ПСД пристроя к ЦРБ	4000 ОБ	2011
	Реконструкция здания главного корпуса ЦРБ с надстройкой 3 этажа поликлинического отделения на 200 посещений в смену, строительством пристроя 3-х этажного лечебно-диагностического корпуса и 2-х этажного хозяйственного блока	195000 ОБ	2011-2015
	Благоустройство территории	1500	2011
	Приобретение наркозной и дыхательной аппаратуры.	500ФОМС	2011
	Приобретение электрокардиографов, аппаратов для суточного мониторинга АД	500 ОБ	2011
	Оснащение ЦРБ, ВА и ФАП мебелью.	1500МБ	2011-2015
	Приобретение недостающего оборудования согласно табеля оснащения.	2000 ФОМС	2011-2015
	Текущий ремонт, техническое обслуживание медицинского и бытового оборудования	1200МБ	2011-2015
	Компьютеризация стационаров и диагностических служб – установка программы «Дока+», прочих служб	350МБ	2011
	Монтаж противопожарной сигнализации (ОСМП, инфекционное отделение, 23ФАП, 1 ВА)	1240МБ	2011-2015
	Огнезащитная обработка	245,28МБ	2011-2015

<i>Цели и задачи</i>	<i>Название планов мероприятий, отдельных крупных мероприятий и механизмов решения задач</i>	<i>Объемы и источник и финансирования, тыс. руб.</i>	<i>Сроки и исполнители</i>
	<p>чердачного помещения</p> <p>Ежемесячное техническое обслуживание пожарной сигнализации</p> <p>Приобретение индивидуальных средств фильтрующего действия для защиты органов дыхания и знаков безопасности, электрических фонарей, углекислотных огнетушителей и т.д.</p> <p>Демонтаж горючих материалов, используемых для отделки стен и коридоров</p> <p>Вывод сигнала срабатывания автоном.пожар.сигнала на пульт</p> <p>Монтаж внутреннего противопожарного водопровода с установкой насосов- повысителей в гл.корпусе ЦРБ</p> <p>Замеры сопротивления изоляции</p> <p>Изготовление склада для хранения кислородных баллонов</p> <p>Установка на территории ЦРБ наружного водопроводного гидранта</p> <p>Монтаж системы кислородоснабжения.</p> <p>Закупка программ для работы поликлинического отделения (амбулаторного приема)</p> <p>Информационное обеспечение рабочих мест участковых врачей с выходом в Интернет.</p>	<p>860МБ</p> <p>234,5МБ</p> <p>3260МБ</p> <p>45МБ</p> <p>600МБ</p> <p>50МБ</p> <p>200МБ</p> <p>500МБ</p> <p>900 МБ</p> <p>350 МБ</p> <p>200 МБ</p>	<p>2011-2015</p> <p>2011-2015</p> <p>2011-2015</p> <p>2012</p> <p>2012</p> <p>2013</p> <p>2013</p> <p>2015</p> <p>2011</p> <p>2011</p> <p>2011</p>
<p>повышение укомплектованности и профессионального уровня</p>	<p>Строительство жилья для врачей (4 квартиры).</p> <p>Заключение договоров по</p>	<p>8000 МБ</p> <p>2900 ОБ</p>	<p>2011-2015</p> <p>2011-2015</p>

<i>Цели и задачи</i>	<i>Название планов мероприятий, отдельных крупных мероприятий и механизмов решения задач</i>	<i>Объемы и источник и финансирования, тыс. руб.</i>	<i>Сроки и исполнители</i>
медицинского персонала	подготовке врачей (13 специалистов). Обучение на курсах повышения квалификации	1644,2 МБ	2011-2015
улучшение работы скорой медицинской помощи	Приобретение специализированных автомобилей скорой медицинской помощи (2 автомобиля).	540 ОБ	2011
	Приобретение автомобилей для участковых служб (1 автомобиль на 2 участка).	2350 ОБ	2011
	Обеспечение врачебных амбулаторий автомобилями. Оснащение недостающим оборудованием и инструментарием	1750 ОБ 800МБ	2011-2015 2011-2015
активизация профилактической работы, снижение уровня заболеваемости населения.	Активизация выездной профилактической работы.	300 МБ	2011-2015
	Участие в организации межрайонного наркодиспансера с прикреплением населения Чистоозерного района.	300 ОБ	2011
	Обеспечение социальной поддержки лиц, больных туберкулезом (бесплатное питание – специальные пайки)	450 ОБ	2011-2015
	Реализация муниципальной программы «Предупреждение и снижение заболеваемости туберкулезом в 2008-2012гг»	500МБ	2011-2012
	Реализация муниципальной программы «Здоровый образ жизни и снижение предотвратимой смертности трудоспособного населения Чистоозерного района на 2010-2012гг».	600МБ	2011-2012
Развитие сети частных учреждений здравоохранения	Создание центра по уходу за тяжелобольными на дому	50,0 ср-ва предпр.	2011
Образование			
	Реализация ОЦП «Дети Новосибирской области на 2008-2012 гг.». Реализация «Концепции и		2011-2015 Управление образования администрации

<i>Цели и задачи</i>	<i>Название планов мероприятий, отдельных крупных мероприятий и механизмов решения задач</i>	<i>Объемы и источник и финансирования, тыс. руб.</i>	<i>Сроки и исполнители</i>
	программы развития образования Чистоозерного района на 2009-2012 гг.»		района, образовательные учреждения
<p>Обеспечение современного качества образования. Совершенствование содержания и технологий образования. Внедрение новых образовательных технологий и принципов организации образовательного процесса. Формирование информационно-коммуникативных технологий.</p>	<p>Реализация программы «Программа обновления содержания образования на 2009-2012 гг» «Концепции и программы развития образования Чистоозерного района НСО на 2009-2012 гг», в частности:</p> <ul style="list-style-type: none"> - продолжение работы по совершенствованию образовательных программ, направленных на повышение качества образования через внедрение новых педагогических технологий; - совершенствование программно-методического обеспечения образовательного процесса; - оказание методической поддержки ДОУ и ОУ; - продолжение внедрения профильного обучения. <p>Совершенствование предпрофильной подготовки;</p> <ul style="list-style-type: none"> - проведение интеллектуальных конкурсов для учащихся района. <p>Участие в конкурсе образовательных учреждений по внедрению инновационных технологий (получение грантов).</p> <p>Участие в конкурсе лучших учителей.</p> <p>Вознаграждение за классное руководство.</p>	<p>997370,5 (субвенция по ДОУ и ОУ)</p> <p>500 МБ</p> <p>2000 МБ</p> <p>500 МБ</p> <p>8216,4 ОБ 4783,6 ОБ</p>	<p>2011-2015, Управление образования администрации района, образовательные учреждения</p> <p>2011-2015</p> <p>2011-2015</p> <p>2011-2015</p> <p>2011-2013 2014-2015</p>
<p>Установление государственного статуса ОУ, подтверждение уровня реализуемых образовательных программ и их направленности, соответствие содержания и качества подготовки выпускников федеральным</p>	<p>Лицензирование, аттестация и аккредитация образовательных учреждений района.</p> <p>Организация и проведение независимой оценки знаний учащихся (ЕГЭ).</p>	<p>4500 ОБ, МБ</p> <p>100 МБ</p>	<p>2011-2015 Управление образования администрации района, образовательные учреждения</p>

<i>Цели и задачи</i>	<i>Название планов мероприятий, отдельных крупных мероприятий и механизмов решения задач</i>	<i>Объемы и источник и финансирования, тыс. руб.</i>	<i>Сроки и исполнители</i>
государственным образовательным стандартам.			
Обеспечение доступности образования.	<p>Сохранение и развитие сети дошкольных образовательных учреждений, увеличение количества мест в ДОУ, открытие пришкольных групп.</p> <p>Открытие дополнительных групп:</p> <ul style="list-style-type: none"> - МДОУ «Яблоневский детский сад» (15 мест); - реконструкция здания дорожного участка под детский сад в р.п.Чистоозерное; - строительство нового здания детского сада в селе Новопокровка <p>Обеспечение ежедневной транспортной перевозки детей из населенных пунктов, не имеющих школ и обратно.</p> <p>Участие в нац. проекте «Образование» по направлению «Школьный автобус».</p> <p>Оптимизация сети образовательных учреждений.</p>	<p>2000 ОБ</p> <p>10000 ОБ, МБ</p> <p>50000 ФБ, МБ, ОБ</p> <p>7000 МБ</p> <p>10000 ФБ, ОБ</p>	<p>2011-2015, Управление образования администрации района</p> <p>2011</p> <p>2012-2013</p> <p>2011-2015</p> <p>2011-2015</p> <p>2011-2015</p>
Обеспечение системного, комплексного подхода к формированию, укреплению и сохранению здоровья детей.	<p>Реализация подпрограмм «Здоровый ребенок» и «Организация летнего оздоровления, отдыха и занятости детей» «Концепции и программы развития образования Чистоозерного района НСО на 2009-2012 гг», в частности:</p> <ul style="list-style-type: none"> - проведение ежегодного мониторинга состояния здоровья детей; -организация качественного, горячего питания. <p>Субсидии на обеспечение питанием на льготных условиях обучающихся воспитанников муниципальных общеобразовательных учреждений.</p> <ul style="list-style-type: none"> - регулярное проведение 	<p>14859,7 ОБ</p> <p>9600 ОБ</p> <p>2500 МБ</p>	<p>2011-2015, Управление образования администрации района, образовательные учреждения</p> <p>2011-2013</p> <p>2014-2015</p> <p>2011-2015</p>

<i>Цели и задачи</i>	<i>Название планов мероприятий, отдельных крупных мероприятий и механизмов решения задач</i>	<i>Объемы и источник и финансирования, тыс. руб.</i>	<i>Сроки и исполнители</i>
	<p>спортивно-оздоровительных мероприятий;</p> <ul style="list-style-type: none"> - рациональная организация образовательного процесса; - просветительско-воспитательная работа, направленная на формирование ценности здоровья и здорового образа жизни. <p>Организация летнего отдыха и оздоровления детей:</p> <ul style="list-style-type: none"> - организация работы лагерей дневного пребывания с охватом не менее 80% школьников до 15 лет; - организация работы ДОЛ «Зеленая роща». 	<p>25000,0 ФБ, ОБ 8000 МБ</p>	<p>2011-2015</p>
<p>Разносторонне развитие школьников, формирование их творческих способностей, создание условий для самореализации личности, повышение уровня воспитательно-профилактической работы с детьми и семьями.</p>	<p>Организация внеклассной, внешкольной воспитательной работы.</p> <p>Проведение конкурсов детского творчества, творческих отчетов образовательных учреждений.</p> <p>Организация культурно-досуговой деятельности школьников в свободное от занятий время.</p> <p>Проведение мероприятий, направленных на военно-патриотическое воспитание школьников (военно-полевые сборы, конкурсы).</p> <p>Реализация подпрограммы «Одаренные дети» «Концепции и программы развития образования Чистоозерного района НСО на 2009-2012 гг»:</p> <ul style="list-style-type: none"> - открытие классов с углубленным изучением отдельных предметов; - проведение внутришкольных и районных олимпиад. 	<p>500 МБ</p> <p>800 МБ</p> <p>500 МБ</p>	<p>2011-2015, Управление образования администрации района, образовательные учреждения</p>
<p>Повышение профессиональной компетентности учителей.</p>	<p>Организация и проведение круглых столов, мастер-классов, семинаров.</p> <p>Повышение профессиональной квалификации педагогов на базовых</p>	<p>500 МБ</p>	<p>2011-2015 Управление образования Чистоозерного района,</p>

<i>Цели и задачи</i>	<i>Название планов мероприятий, отдельных крупных мероприятий и механизмов решения задач</i>	<i>Объемы и источник и финансирования, тыс. руб.</i>	<i>Сроки и исполнители</i>
	и тематических курсах, семинарах в НИПКиПРО, НГПУ. Аттестация педагогических работников. Организация и проведение конкурсов профессионального мастерства. Целевая и контрактная подготовка специалистов в НГПУ	500 МБ	образовательные учреждения
Обеспечение условий для реализации воспитательного процесса.	Совершенствование материально-технической базы образовательных учреждений, в т.ч.: Приобретение оргтехники, учебного оборудования, компьютерной техники, спортивного инвентаря. Капитальные ремонты образовательных учреждений. Компьютеризация дошкольных образовательных учреждений. Централизованное приобретение учебников.	5000 МБ, ОБ, ФБ 30000 МБ, ОБ 2500 ОБ, МБ 1500 ОБ	2011-2015 УО, ОУ 2011-2015 2011-2015 2011-2015 2011-2015
Формирование благоприятных условий для социализации детей-инвалидов и детей с ограниченными возможностями здоровья	Организация постоянно действующей психолого-медико-педагогической комиссии при ППМС-центре. Формирование и дальнейшее развитие системы психолого-педагогической и медико-социальной помощи родителям, детям с ограниченными возможностями здоровья. Оказание информационной и методической поддержки педагогических коллективов и образовательных учреждений, осуществляющих образование детей-инвалидов и детей с ОВЗ в различных вариативных условиях	1000 ОБ, МБ 500 ОБ, МБ 100 МБ	2011-2015 2011-2015 2011-2015
Опека и попечительство			
Защита прав и законных интересов детей – сирот и детей, оставшихся без попечения родителей	Реализация подпрограммы «Дети-сироты» ОЦП «Дети НСО»		2011-2015, Отдел опеки и попечительства администрации

<i>Цели и задачи</i>	<i>Название планов мероприятий, отдельных крупных мероприятий и механизмов решения задач</i>	<i>Объемы и источник и финансирования, тыс. руб.</i>	<i>Сроки и исполнители</i>
	<p>Обеспечение жильем детей-сирот.</p> <p>Семейное жизнеустройство детей сирот и детей, оставшихся без попечения родителей:</p> <ul style="list-style-type: none"> - вознаграждение приемным родителям - субвенции на содержание детей в приемных семьях - субвенции на содержание детей в семьях опекунов <p>Субвенции на соц. поддержку детей-сирот и детей, оставшихся без попечения родителей</p>	<p>6160 ОБ</p> <p>6000 ОБ</p> <p>8581 ОБ</p> <p>5800 ОБ</p> <p>6685 ОБ</p> <p>4460 ОБ</p> <p>10610 ОБ</p> <p>7200 ОБ</p> <p>52744 ОБ</p> <p>36000 ОБ</p>	<p>района</p> <p>2011-2013</p> <p>2014-2015</p> <p>2011-2013</p> <p>2014-2015</p> <p>2011-2013</p> <p>2014-2015</p> <p>2011-2013</p> <p>2014-2015</p> <p>2011-2013</p> <p>2014-2015</p>
<p>Надзор за деятельностью опекунов и попечителей, а также организаций, в которые помещены недееспособные или не полностью дееспособные граждане</p>	<p>1. Проведение плановых проверок условий жизни подопечных, соблюдение опекунами прав и законных интересов подопечных, в том числе помещенных в Чистоозерный детский дом.</p> <p>2. Представление законных интересов несовершеннолетних граждан и недееспособных граждан, находящихся под опекой или попечительством, в отношениях с любыми лицами (в том числе в судах), если действия опекунов или попечителей по представлению законных интересов подопечных противоречит законодательству Российской Федерации и (или) субъектов Российской Федерации или интересам подопечных либо если опекуны или попечители не осуществляют защиту законных интересов подопечных.</p>		<p>2011-2015</p> <p>Отдел опеки и попечительства администрации района</p>
<p>Контроль за сохранностью имущества и управлением имуществом граждан, находящихся под опекой или попечительством либо помещенных под надзор в образовательные организации, медицинские организации, организации,</p>	<p>1. Выдача в соответствии с Законом разрешений на совершение сделок с имуществом подопечных, в том числе находящихся в Чистоозерном детском доме.</p> <p>2. Заключение договором доверительного управления имуществом подопечных в соответствии со ст. 38</p>		<p>2011-2015</p> <p>Отдел опеки и попечительства администрации района</p>

<i>Цели и задачи</i>	<i>Название планов мероприятий, отдельных крупных мероприятий и механизмов решения задач</i>	<i>Объемы и источник и финансирования, тыс. руб.</i>	<i>Сроки и исполнители</i>
оказывающие социальные услуги, или иные организации, в том числе для детей – сирот и детей, оставшихся без попечения родителей	Гражданского кодекса РФ.		
<i>Культура</i>			

<i>Цели и задачи</i>	<i>Название планов мероприятий, отдельных крупных мероприятий и механизмов решения задач</i>	<i>Объемы и источник и финансирования, тыс. руб.</i>	<i>Сроки и исполнители</i>
<p>Сохранение и развитие фольклора, национальных культур населения района, поддержка народных художественных промыслов и ремесел.</p> <p>Поддержка юных дарований, привлечение детей и молодежи к участию в культурных мероприятиях.</p> <p>Организация досуга населения района.</p>	Районный смотр любительских объединений семейного досуга	36 МБ	Отдел культуры, Главы поселений 2011-2012
	Районный смотр детских любительских объединений	48 МБ	2013-2015
	Создание любительских объединений по интересам населения	80 БМО	2011-2015
	Районная выставка мастеров прикладного творчества по видам	50 МБ	2011-2015
	Участие в районном конкурсе социально- значимых проектов	200 МБ	2011-2014
	Районный праздник народных талантов «Звучит струна народная»	28 МБ	2013
	Районный смотр семейного творчества «От сердца к сердцу»	22 МБ	2013
	Районный конкурс юных талантов «Чистоозерские роднички»	20 МБ	2012
	Районный конкурс самодеятельных авторов	10 МБ	2014-2015
	Районный конкурс самодеятельного художественного чтения	12 МБ 15 МБ	2012 2015
	Районный спортивно-художественный фестиваль	30 МБ	2011
	Районный смотр национальных культур	38 МБ	2015
	Участие в областном конкурсе социально- значимых проектов	13 МБ	2011-2015
Сохранность и пополнение музейных фондов	Создание проекта и композиция «Малая Родина» об уходящем поколении ветеранов ВОВ	13 БМО	2012-2015
	Создание видеомемуаров «Наше	20 БМО	2013-2014

<i>Цели и задачи</i>	<i>Название планов мероприятий, отдельных крупных мероприятий и механизмов решения задач</i>	<i>Объемы и источник и финансирования, тыс. руб.</i>	<i>Сроки и исполнители</i>
	<p>наследие» о работниках культуры</p> <p>Продолжение работы по созданию документального видеофильма «История Чистоозерного»</p> <p>Создание выставок (различных по тематике) учитывая интересы населения.</p> <p>Пополнение экспонатов (организация выездов, экспедиций и др.)</p>	<p>5 БМО</p> <p>60 БМО</p> <p>100 БМО</p>	<p>2011</p> <p>2011-2015</p> <p>2011-2015</p>
Развитие библиотек района	<p>Создание «Центра правовой информации»</p> <p>Организация клубов «Юный краевед» в Б-Юдинской, Орловской, Н-Красненской, Табулгинской сельских библиотеках</p> <p>Организация центра раннего детского литературного чтения</p> <p>Ежегодный районный детский конкурс «Книги юбиляры года».</p> <p>Литературно-музыкальные гостиные встречи с интересными людьми</p> <p>Форумы, конференции, семинары, круглые столы</p> <p>Работы по созданию программы «Изучать, чтобы знать и действовать»</p> <p>Пополнение книжного фонда</p> <p>Приобретение современного оборудования и пополнение книжного фонда</p> <p>Субсидии областного бюджета на комплектование книжных фондов</p>	<p>250 МБ</p> <p>150 МБО</p> <p>150 БМО</p> <p>60 МБ</p> <p>35 МБ 45БМО</p> <p>100 МБ</p> <p>125 МБ 500 БМО</p> <p>901 ОЦП 387 ОЦП</p> <p>330 ОЦП</p>	<p>2011-2015</p> <p>2011-2015</p> <p>2011-2015</p> <p>2011-2015</p> <p>2011-2015</p> <p>2011-2015</p> <p>2011-2012</p> <p>2011-2015</p> <p>2011 2012</p> <p>2011-2013</p>
Повышение квалификации и профессиональных мастеров работников учреждений культуры	<p>Участие в семинарах областного подчинения.</p> <p>Повышение квалификации клубных работников по жанрам художественной самодеятельности.</p> <p>Выпуск сборников методических материалов.</p> <p>Обучение специалистов в учебных заведениях культуры.</p>	<p>156 МБ</p> <p>48 МБ</p>	<p>2011-2015</p> <p>2011-2015</p>

<i>Цели и задачи</i>	<i>Название планов мероприятий, отдельных крупных мероприятий и механизмов решения задач</i>	<i>Объемы и источник и финансирования, тыс. руб.</i>	<i>Сроки и исполнители</i>
	Организация районного конкурса среди библиотечных работников «Лучший в профессии»	100 МБ	2011-2015
Обновление материально-технической базы учреждений культуры	<p>Приобретение современного осветительного и звукового оборудования, приобретение музыкальных инструментов, техники, сценических костюмов, оргтехники, ремонт и реконструкция объектов культуры, устройство пожарной и огранной систем.</p> <p>Кап.ремонт Н-Покровский КДЦ, Журавский КДЦ, Чистоозерный КДЦ, ДШИ, Яблоневский СДК, библиотека им. Мосияша</p> <p>Строительство нового Дома культуры в р.п. Чистоозерное на 400 мест.</p>	<p>3600 МБ 1132 ОЦП 536 ОЦП</p> <p>4449 ОЦП 2667 ОЦП</p> <p>См. р-л. «Строительство»</p>	<p>2011-2015 2011 2012</p> <p>2011 2012</p> <p>2011-2015</p>
Социальная защита населения			
Совершенствование адресной поддержки населения Чистоозерного района	<p>Организация приема и выдачи гуманитарной помощи.</p> <p>Оказание адресной социально-медицинской помощи.</p> <p>Взаимодействие с негосударственными общественными организациями по оказанию помощи нуждающимся гражданам.</p>	45 МБ 367 ОБ	2011-2015 Центр СОН
Социальная поддержка старшего поколения	<p>Обновление мебели в отделениях милосердия.</p> <p>Открытие пищеблока в отделении милосердия с. Романовка</p> <p>Работа по созданию доступной среды для маломобильных групп населения на объектах социального обслуживания.</p> <p>Лицензирование медицинской деятельности в отделениях милосердия.</p> <p>Развитие платных услуг в отделениях милосердия.</p> <p>Работа психолога с группами</p>	1703 МБ 471 ОБ	2011-2015 Центр СОН 2011

<i>Цели и задачи</i>	<i>Название планов мероприятий, отдельных крупных мероприятий и механизмов решения задач</i>	<i>Объемы и источник и финансирования, тыс. руб.</i>	<i>Сроки и исполнители</i>
	детей группы риска на базе отделения социальной реабилитации инвалидов.		
Физическая культура, спорт и молодежная политика			
Укрепление материально-технической базы учреждений физкультуры и спорта	<p>Строительство сельских стадионов (площадок) на территориях:</p> <ul style="list-style-type: none"> - Троицкого сельсовета; - Варваровского сельсовета; - Шипицынского сельсовета; - Ишимского сельсовета. <p>Реконструкция сельских стадионов и спортсооружений на территориях:</p> <ul style="list-style-type: none"> - Шипицынского сельсовета - Журавского сельсовета; - Новокрасненского сельсовета. <p>Строительство и реконструкция детских спортивных площадок, хоккейных коробок</p>	<p>700 БП 700 БП 700 БП 700 БП</p> <p>100 БП 600 БП 1000 БП</p> <p>1000 БП 1000 ОБ</p>	<p>2015 2014 2015 2013</p> <p>2011 2013-2015 2013-2015</p> <p>2011-2015 Отдел ФК и спорта, главы администраций поселений.</p>
Активизация мер по привлечению населения района к занятиям физкультурой и спортом.	<p>Проведение массовых спортивных мероприятий:</p> <ul style="list-style-type: none"> - летние и зимние спортивные игры Чистоозерного района; - летняя и зимняя спартакиада среди сельских поселений района; - комплексная спартакиада школьников Чистоозерного района; - участие команд района в официальных спортивных мероприятиях областного уровня. 	<p>350 МБ 350 МБ 250 МБ 1000 МБ</p>	<p>2011-2015, ежегодно Отдел ФК и спорта администрации района, главы администраций поселений</p>
Стимулирование познавательной, творческой и интеллектуальной деятельности молодежи, формирование культуры здорового образа жизни, повышение гражданской ответственности, политической и правовой	<p>Поддержка деятельности детских и молодежных объединений.</p> <p>Организация районных молодежных профессиональных конкурсов.</p> <p>Патриотическое воспитание молодежи.</p> <p>Мероприятия по профилактике наркомании, алкоголизма,</p>	<p>170 МБ 100 МБ 350 МБ 60 МБ</p>	<p>2011-2015 2011-2015 2011-2015 2011-2015</p>

<i>Цели и задачи</i>	<i>Название планов мероприятий, отдельных крупных мероприятий и механизмов решения задач</i>	<i>Объемы и источник и финансирования, тыс. руб.</i>	<i>Сроки и исполнители</i>
культуры подрастающего поколения.	<p>правонарушений. Поддержка деятельности территориального центра социальной помощи семье и детям.</p> <p>Проведение культурно-массовых мероприятий.</p> <p>Поощрение детей и молодежи за успехи в учебе, общественной деятельности премиями и путевками в оздоровительные центры «Океан», «Орленок» и пр.</p> <p>Проведение предметных олимпиад, конкурсов, викторин и прочих мероприятий, направленных на развитие творческих, интеллектуальных способностей.</p> <p>Проведение конкурсов социально-значимых проектов Главы района.</p> <p>Проведение конкурсов социально-значимых проектов отдела по делам молодежи.</p> <p>Участие в конкурсах социально-значимых проектов Губернатора НСО</p>	<p>500 МБ</p> <p>250 МБ</p> <p>100 МБ</p> <p>600 МБ</p> <p>250 МБ</p> <p>1750 ОБ</p>	<p>2011-2015</p> <p>2011-2015</p> <p>2011-2015</p> <p>2011-2015</p> <p>2011-2015</p> <p>2011-2015</p> <p>Отдел по делам молодежи</p>
Обеспечение правопорядка			
Проведение ряда мероприятий, направленных на предупреждение преступлений и правонарушений, обеспечение безопасности личности. Предупреждение и пресечение преступлений и административных правонарушений. выявление и раскрытие преступлений. Разработка и внедрение системы профилактических мер по устранению причин и условий совершения	Усиление повседневных заградительных мероприятий на основных путях передвижения автотранспорта, с целью выявления фактов контрабанды и незаконного пересечения Государственной границы с Республикой Казахстан. Направление основных усилий личного состава на получение информации о совершенных преступлениях, выявление преступлений на ранней стадии их совершения, раскрытие и расследование неочевидных преступлений. Проведение ряда мероприятий направленных на предупреждение,		2011-2015 ОВД по Чистоозерному району

<i>Цели и задачи</i>	<i>Название планов мероприятий, отдельных крупных мероприятий и механизмов решения задач</i>	<i>Объемы и источник и финансирования, тыс. руб.</i>	<i>Сроки и исполнители</i>
<p>преступлений. проведение целевых мероприятий по предупреждению и пресечению экономической и бытовой преступности, преступности среди несовершеннолетних, распространению наркомании и пьянства. Защита частной, государственной, муниципальной и иных форм собственности.</p>	<p>профилактику преступлений и правонарушений, путем оказания правового воздействие на руководителей предприятий и организаций, допускающих бесхозяйственное отношение к сохранности имущества.</p> <p>Принятие дополнительных мер к приобретению качественного негласного аппарата, с учетом изменений в оперативной обстановке принятие своевременных мер по его расстановке, более качественный подход к внутрикамерным разработкам и использованию источников информации оперативных служб ФБУ УФ-15.</p> <p>Активизация деятельности ОБЭП, по выявлению наиболее значимых преступлений (компетенции КМ) в сфере экономики, путём проведения целенаправленных оперативно-розыскных мероприятий на предприятиях и организациях всех форм собственности по выявлению фактов взяточничества, присвоений, нарушений налогового законодательства, нецелевого использования бюджетных средств и других преступлений экономической и коррупционной направленности.</p> <p>Активизация деятельности ОБППР и других подразделений МОБ по выявлению правонарушений и преступлений на потребительском рынке путём проведения целенаправленных оперативно - профилактических мероприятий в отношении торговых организаций и предприятий, рынках Чистоозерного района.</p> <p>Борьба с распространением наркотиков: - использование средств массовой</p>		

<i>Цели и задачи</i>	<i>Название планов мероприятий, отдельных крупных мероприятий и механизмов решения задач</i>	<i>Объемы и источник и финансирования, тыс. руб.</i>	<i>Сроки и исполнители</i>
	<p>информации; - приобретение целевой агентуры; - реализация информации, полученной на основе доверительных отношений с гражданами; - сосредоточение основных усилий на пресечение преступной деятельности организованных групп наркосбытчиков, выявлении и перекрытии устойчивых каналов поступления наркотиков в незаконный оборот. Укрепление учетно-регистрационной дисциплины, своевременное и качественное исполнение личным составом материалов, находящихся в производстве, утверждение постановлений об отказе в возбуждении уголовных дел с целью предотвращения незаконно принятых решений.</p>		
Охрана окружающей среды			
<p>снижение негативного воздействия на окружающую среду стационарных источников загрязнения;</p>	<p>Охватить всех природопользователей платежами за негативное воздействие на окружающую среду; Провести мероприятия по установке на 6-ти муниципальных котельных пылегазоочистительного оборудования</p>	<p>950 ОБ 50 МБ 100 средства организации</p>	<p>2011-2015 2011-2015 гл. специалист по охране окружающей среды администрации района</p>
<p>защита от загрязнения источников водоснабжения, рационализация использования воды</p>	<p>Восстановление на всех скважинах водоохраной зоны, установка счетчиков воды, ведение журналов потребления воды</p>	<p>70,0 средства организации</p>	<p>2011-2012 гл. специалист по охране окружающей среды администрации района</p>
<p>предупреждение загрязнения почв, улучшение экологической</p>	<p>Строительство полигона для ТБО на территории МО р.п. Чистоозерное в рамках программы</p>	<p>42000 ОБ (в т.ч. 15000 – утверждены на стр-во</p>	<p>2012-2015 гл. специалист по охране</p>

<i>Цели и задачи</i>	<i>Название планов мероприятий, отдельных крупных мероприятий и механизмов решения задач</i>	<i>Объемы и источник и финансирования, тыс. руб.</i>	<i>Сроки и исполнители</i>
обстановки;	«Внедрение в Чистоозерном районе типовых проектных решений «Полигоны твердых бытовых отходов для малых населенных пунктов Новосибирской области». Введение тарифа на захоронение ТБО, оптимизация тарифов на сбор и транспортировку ТБО.	полигона ТБО в р.п. Чистооз-е в 2012г.)	окружающей среды администрации района Главы МО 2012
сохранение лесного фонда, популяций животных и птиц;	Приведение процесса заготовки и реализации дров в соответствие с законодательством НСО. Организация рейдов по пресечению браконьерства. Очистка лесов от валежника и бурелома.	90,0 МБ 200 ср-ва пред-й	2011 2011-2015 гл. специалист по охране окружающей среды администрации района
Средства массовой информации			
улучшение качества районной газеты «Кулундинская новь»	Обновление оборудования, программного обеспечения. Повышение квалификации сотрудников газеты.	150 ОБ	2011-2015 Гл. редактор газеты «Кулундинская новь»
сохранение тиражных показателей районной газеты и повышение экономической эффективности ее издания	Тираж районной газеты не менее 4800 экз. Улучшение качества платных печатных услуг. Повышение цены на коммерческую рекламу на 10% ежегодно позволит увеличить самокупаемость газеты		2011-2015 Гл. редактор газеты «Кулундинская новь»
обеспечение устойчивого приема телевизионных программ на территории района, дальнейшее формирование и обеспечение функционирования телевещательной сети Чистоозерного района.	Начальный этап работы по переходу на цифровое телевидение		2011-2015
Труд и занятость			
Повышения уровня занятости населения, сокращения безработицы.	Организация временных (общественных работ) рабочих мест. Реализация федеральной		2011-2015 Центр занятости населения

<i>Цели и задачи</i>	<i>Название планов мероприятий, отдельных крупных мероприятий и механизмов решения задач</i>	<i>Объемы и источник и финансирования, тыс. руб.</i>	<i>Сроки и исполнители</i>
	<p>программы дополнительных мер направленных на снижение напряженности на рынке труда:</p> <ul style="list-style-type: none"> - оказание государственной поддержки на открытие собственного дела: 2011 г. – 20 человек; 2012- 2015 г. - 60 человек. - оказание гос. поддержки вновь образованным ИП на создание новых рабочих мест: 2011 г. – 10 рабочих мест; 2012-2015 – 40 рабочих мест. <p>Проведение ярмарок вакансий рабочих мест.</p>	<p>1470 ФБ 4410 ФБ</p> <p>735 ФБ 2940 ФБ</p> <p>25 ФБ</p>	
<p>Усиление трудовой мотивации учащейся и незанятой молодежи, трудоустройство несовершеннолетних в летний период.</p>	<p>Квотирование рабочих мест для несовершеннолетних. Организация временного трудоустройства несовершеннолетних граждан (ежегодно 120 детей).</p>		<p>2011-2015 Ведущий специалист по труду администрации района, центр занятости населения, главы администраций поселений.</p>
<p>Повышение минимального размера заработной платы, создание условий для своевременной и полной выплаты заработной платы, ликвидации просроченной задолженности по ее выплате, легализации теневой занятости и скрытых форм оплаты труда.</p>	<p>Внедрение системы тарифного регулирования оплаты труда на предприятиях всех форм собственности на основе социального партнерства, продолжения работы по снижению численности низкооплачиваемых работников в бюджетной сфере.</p> <p>Проведение работы по поэтапному увеличению минимальной заработной платы и минимальной тарифной ставки 1 разряда для работников внебюджетной сферы.</p> <p>Контроль за соблюдением гос. гарантий в области труда:</p> <ul style="list-style-type: none"> - организация не менее 20 проверок в год (совместно с органами контроля и надзора) на 		<p>2011-2015 Ведущий специалист по труду администрации района, прокуратура, гос. инспекция труда, налоговая инспекция.</p>

<i>Цели и задачи</i>	<i>Название планов мероприятий, отдельных крупных мероприятий и механизмов решения задач</i>	<i>Объемы и источник и финансирования, тыс. руб.</i>	<i>Сроки и исполнители</i>
	<p>предприятиях, имеющих задолженность по выплате заработной платы и величину среднемесячной зарплаты ниже величины прожиточного минимума;</p> <ul style="list-style-type: none"> - организация работы межведомственной комиссии по погашению задолженности по заработной плате и повышению размера заработной платы; - организация работы трехсторонней комиссии по регулированию социально-трудовых отношений. 		
Жилищно-коммунальное хозяйство			
<p>развитие рынка доступного жилья, в том числе в рамках программ государственной поддержки при строительстве и приобретении жилья</p>	<p>Практическая помощь в оформлении пакетов документов, необходимых для включения граждан в государственные жилищные программы.</p> <p>Строительство служебного жилья (2 многоквартирных дома).</p> <p>Строительство домов для детей-сирот (по 2 года ежегодно)</p>	<p><i>См. раздел «Строительство»</i></p>	<p>2011-2015</p> <p>Отдел строительства, ЖК, дорожного хозяйства и транспорта</p>
<p>реализация программы по переселению граждан из ветхого и аварийного жилья</p>	<p>Строительство 4-х квартир жилого дома в с. Табулга (150 кв. м),</p> <ul style="list-style-type: none"> - строительство 45-ти квартир жилого дома в р.п. Чистоозерное - строительство 18-ти квартир жилого дома 	<p><i>См. раздел «Строительство»</i></p>	<p>2011-2012</p> <p>2011-2013</p> <p>2011-2012</p>
<p>обеспечение населения района качественной питьевой водой</p>	<p>Реализация ОЦП «Обеспечение населения Новосибирской области питьевой водой».</p> <p>Строительство водопровода с Б-Юдино (3,4 км.)</p> <p>Строительство водопровода в с. Орловка (2,6 км)</p> <p>Строительство водопровода в с. Очкино (4 км)</p>	<p>4250 МБ</p> <p>3250 ОБ</p> <p>162,5 МБ</p> <p>1330 ОБ</p> <p>70 МБ</p>	<p>2011-2015</p> <p>2011</p> <p>2011</p> <p>2011</p>
<p>Модернизация жилого фонда</p>	<p>Капитальный ремонт многоквартирных домов за счет средств «Фонда содействия реформированию жилищно-коммунального хозяйства»</p>	<p>25709,4 ОБ</p> <p>1353 МБ</p> <p>17200 ОБ</p> <p>905 МБ</p>	<p>2011-2013</p> <p>2011-2015</p>

<i>Цели и задачи</i>	<i>Название планов мероприятий, отдельных крупных мероприятий и механизмов решения задач</i>	<i>Объемы и источник и финансирования, тыс. руб.</i>	<i>Сроки и исполнители</i>
Увеличение объемов ремонта и строительства коммунальной инфраструктуры	<p>Строительство канализационного коллектора в р.п. Чистоозерное.</p> <p>Строительство полигона в р.п. Чистоозерное</p> <p>Инженерное обустройство села в рамках ФЦП «Социальное развитие села».</p> <p>Реконструкция скважин (по 2 ежегодно).</p> <p>Реконструкция и капитальный ремонт котельных (котлы): по 3 – в 2011,2012гг., 4 – в 2013г.; 2014г.; 2015г.</p> <p>Капитальный ремонт тепловых сетей – по 2 км. ежегодно.</p> <p>Капитальный ремонт водосетей – не менее 4 км. ежегодно.</p> <p>Ремонт башен (1 шт. ежегодно)</p>	<p>93050 ОБ</p> <p>5800 МБ</p> <p>42000 ОБ</p> <p>2210 МБ</p> <p>3750 ФБ</p> <p>5000 ОБ</p> <p>3750 МБ</p>	<p>2011-2015</p> <p>2012-2015</p> <p>2011-2015</p>
Промышленность			
Привлечение инвестиций в промышленность района, в том числе в форме государственной поддержки, стимулирование технического перевооружения и модернизации действующих производств, внедрение новых технологий, повышающих конкурентноспособность промышленной продукции	<p>Оказание практической помощи промышленным предприятиям в получении государственной поддержки:</p> <ul style="list-style-type: none"> - в рамках федеральных, областных и муниципальных программ, в частности: <p>ОЦП «Государственная поддержка инвестиционной деятельности на территории НСО на 2007-2012гг»;</p> <p>ОЦП «Развитие СМиСП в НСО на 2009-2013 гг»;</p> <p>МП «Развитие СМиСП в Чистоозерном районе на 2009-2013 гг»;</p> <ul style="list-style-type: none"> - при обеспечении банковских кредитов (поручительство Фонда развития МиСП НСО); - получении микрозаймов из средств «Фонда микрофинансирования Новосибирской области». <p>Привлечение внешних инвестиций, путем повышения информационной открытости как Чистоозерного</p>	<p>1077,5 ОБ</p> <p>500 МБ</p>	<p>2011- 2015 УЭРИиЗО администрации района</p> <p>2011-2013</p> <p>2011-2015</p> <p>2011-2015 УЭРИиЗО администрации</p>

<i>Цели и задачи</i>	<i>Название планов мероприятий, отдельных крупных мероприятий и механизмов решения задач</i>	<i>Объемы и источник и финансирования, тыс. руб.</i>	<i>Сроки и исполнители</i>
	района в целом, так и отдельных предприятий, индивидуальных предпринимателей: опубликование информации о районе, хозяйствующих субъектах, реализуемых инвестиционных проектах, конкурентных преимуществах продукции местных товаропроизводителей в федеральных, областных, районных средствах массовой информации (печатных и электронных). Участие в федеральных и региональных конкурсах, круглых столах и пр.		района, руководители промышленных предприятий района, ИП
Развитие новых и расширение действующих производств в сфере промышленного производства.	<p>Создание новых и расширение действующих производств:</p> <ul style="list-style-type: none"> - к-з им. Мичурина (производство молока и молочных продуктов): <ul style="list-style-type: none"> • запуск установки по переработке молока «Колак-3005»; • освоение новых видов продукции; - ООО «СБА»: производство дистиллированной воды; - ОАО «Мясокомбинат Чистоозерный»: <ul style="list-style-type: none"> • замена холодильного оборудования; • организация подсобного хозяйства (выращивание КРС) с целью увеличения сырьевой базы; - ЗАО ИПС «Чистоозерное»: <ul style="list-style-type: none"> • цех глубокой переработки мяса • коптильня - ООО «Производственник»: расширение цеха по производству хлебобулочных изделий; - ПОСПО «Пищевик»: реконструкция кондитерского цеха ПОСПО «Пищевик» 	<p>13600 ср-ва пред-я</p> <p>1000 ср-ва пред.</p> <p>4000 ср-ва пред.</p> <p>1000 ср-ва пред.</p> <p>400 ср-ва пред</p> <p>150 ср-ва пред</p> <p>500 ср-ва пред</p>	<p>Руководители предприятий, ИП</p> <p>2011-2015</p> <p>2011</p> <p>2012-2015</p> <p>2011</p> <p>2011</p> <p>2012-2015</p> <p>2011</p> <p>2014</p> <p>2011</p> <p>2013</p>

<i>Цели и задачи</i>	<i>Название планов мероприятий, отдельных крупных мероприятий и механизмов решения задач</i>	<i>Объемы и источник и финансирования, тыс. руб.</i>	<i>Сроки и исполнители</i>
	<ul style="list-style-type: none"> - КФХ «Сибирский сад»: приобретение оборудования для заморозки ягод - развитие производства строительных материалов - пеноблоки, отделочные материалы (ООО «Техсервис, ИП Сержантов, ИК-15); - возобновление работы Чистоозерного электродного завода: производства электродов. 	<p>5000 внешние инвестиции</p> <p>2000 ср-ва предпр-й и ИП</p>	<p>2014-2015</p> <p>2011-2015</p> <p>2011-2013</p>
<p>Расширение рынка сбыта производимой в районе промышленной продукции.</p>	<p>Активное применение практики прямых продаж продукции промышленных предприятий района, в том числе путем проведения выставок-ярмарок на территории района, участия в областных и межрегиональных ярмарках.</p> <p>Активизация в освоении рынков соседних районов, г. Новосибирска.</p> <p>Привлечение промышленных предприятий района для участия в размещении муниципального заказа.</p>		<p>2011-2015</p> <p>УЭРИиЗО администрации района, руководители промышленных предприятий района, ИП</p>
Сельское хозяйство			

<i>Цели и задачи</i>	<i>Название планов мероприятий, отдельных крупных мероприятий и механизмов решения задач</i>	<i>Объемы и источник и финансирования, тыс. руб.</i>	<i>Сроки и исполнители</i>
<p>Увеличение объемов инвестирования в сельское хозяйство района, стимулирование процессов технического перевооружения и укрепления материально-технической базы.</p>	<p>Реализация на территории района приоритетного национального проекта «Развитие АПК.</p> <p>Участие в реализации ФЦП «Развитие молочного скотоводства и увеличение производства молока в РФ на 2009-2012гг.», ФЦП «Развитие мясного скотоводства России на 2009-2012гг.», ВЦП «Развитие молочного скотоводства и увеличение производства молока в Новосибирской области на 2009-2012гг.», ВЦП «Развитие мясного скотоводства в Новосибирской области на 2009-2012гг.». Привлечение внешних инвестиций в развитие сельского хозяйства района</p> <p>Реализация муниципальной программы «Развитие сельского хозяйства и регулирование рынков сельхозпродукции, сырья и продовольствия в Чистоозерном районе на 2008-2012 гг.»</p> <p>Приобретение ресурсосберегающей сельскохозяйственной техники.</p>	<p>140000 собств. ср-ва 60000 ОБ</p>	<p>2011-2015 Управление сельского хозяйства администрации Чистоозерного района, сельхозтоваропроизводители</p>

<i>Цели и задачи</i>	<i>Название планов мероприятий, отдельных крупных мероприятий и механизмов решения задач</i>	<i>Объемы и источник и финансирования, тыс. руб.</i>	<i>Сроки и исполнители</i>
<p>Реализация комплекса мероприятий в растениеводстве, направленных на увеличение и оптимизацию посевных площадей, повышение плодородия почв, внедрение высокоурожайных сортов и гибридов сельскохозяйственных культур.</p>	<p>Повышение урожайности зерновых культур за счет:</p> <ul style="list-style-type: none"> - улучшения культуры земледелия, - должного содержания паровых полей, - улучшения семеноводства, сортообмена – ежегодно приобретать семена высших репродукций не менее 2% имеющихся площадей (150-200 тонн), субвенции на приобретение оригинальных и элитных семян, семян первой репродукции районированных для территории НСО; - увеличения гербицидной обработки до 25-30 тыс. га в год, субвенции на приобретение минеральных удобрений и химических средств защиты растений. <p>Производство крупяных культур:</p> <ul style="list-style-type: none"> - ежегодно осуществлять посевы гречихи и проса (по 100 га) <p>Субвенции на производство сельхоз. продукции с учетом природно-климатических условий</p> <p>Улучшение кормовой базы:</p> <ul style="list-style-type: none"> - увеличение посевов фуражных культур, посевов бобовых культур, силосных культур (не менее 1 га на одну фуражную корову); - обновление старовозрастных посевов многолетних трав ежегодно не менее 2,5-3 тыс. га; - ежегодное залужение низкопродуктивной пашни и бросовых земель на площади не менее 2000 га. 	<p>5000 собств. ср-ва пред-й</p> <p>1539,7 ОБ 1500 ОБ</p> <p>20000 ср-ва пред-й 2835,6 ОБ 2200 ОБ</p> <p>44573,9 ОБ 32000 ОБ</p>	<p>2011-2015</p> <p>2011-2015</p> <p>2011-2013 2014-2015</p> <p>2011-2015</p> <p>2011-2013 2014-2015</p> <p>2012-2015</p> <p>2011-2013 2014-2015</p> <p>2011-2015</p>

<i>Цели и задачи</i>	<i>Название планов мероприятий, отдельных крупных мероприятий и механизмов решения задач</i>	<i>Объемы и источник и финансирования, тыс. руб.</i>	<i>Сроки и исполнители</i>
Наращивание производства животноводческой продукции	<p>Перевод всех отраслей животноводства на коллективный хозрасчетный подряд с оплатой труда по конечному результату;</p> <p>Организация полноценного кормления животных: разработка в каждом хозяйстве структуры кормления животных, основанной на сбалансированности рационов, приобретение кормоприготовительной техники;</p> <p>Организация строгого зоотехнического учета во всех хозяйствах района;</p> <p>Проведение мероприятий по воспроизводству стада:</p> <ul style="list-style-type: none"> - создание обособленных групп молодняка, отобранного от высокопродуктивных коров, - создание пунктов искусственного осеменения, - закуп племенного скота; <p>- закуп молодняка КРС</p> <p>Развитие овцеводства (КФХ Шефер В.Р.):</p> <ul style="list-style-type: none"> - приобретение 200 голов овцематок. <p>Повышение требований ко всем технологическим процессам в животноводстве;</p> <p>Работа с кадрами:</p> <ul style="list-style-type: none"> - организация ежегодной аттестации всех специалистов, бригадиров и техников по производству стада, - проведение семинаров по всем технологическим вопросам в животноводстве. - организация в каждом хозяйстве учебы животноводов. - агитационная работа в школах, по ориентации выпускников в выборе сельскохозяйственных профессий; <p>Организация межхозяйственных и внутрихозяйственных соревнований.</p> <p>Привлечение субвенций на</p>	<p>8000 ср-ва пред-й 2000 ОБ 10000 ср-ва пред-й</p> <p>1200 ср-ва ИП</p>	<p>2011-2015 Управление сельского хозяйства администрации Чистоозерного района, сельхозтоваропроизводители</p> <p>2011-2015</p> <p>2011-2013</p>

<i>Цели и задачи</i>	<i>Название планов мероприятий, отдельных крупных мероприятий и механизмов решения задач</i>	<i>Объемы и источник и финансирования, тыс. руб.</i>	<i>Сроки и исполнители</i>
Создание условий для максимальной занятости сельского населения – сохранение рабочих мест в сельскохозяйственном производстве, содействие развитию крестьянско-фермерских и личных подсобных хозяйств населения.	Информационная и консультационная поддержка сельхозпредприятий, КФХ, ЛПХ, желающих получить кредиты на развитие сельского хозяйства. Практическая помощь в оформлении и получении субсидий по льготным кредитам. Организация участия сельскохозяйственных предприятий района, КФХ и ЛПХ в областных ярмарках по расширенной продаже сельхозпродукции. Содействие в предоставлении торговых мест на рынках г. Новосибирска для реализации продукции сельхозпредприятий, КФХ и ЛПХ населения.		2011-2015 Управление сельского хозяйства администрации Чистоозерного района
Малое предпринимательство			
Стимулирование роста предпринимательской активности населения района.	Реализация программы « Развитие малого и среднего предпринимательства в Чистоозерном районе на 2009-2013 годы».	Обл. трансферт на реализацию МП:	2011-2015 УЭРИиЗО администрации района,
Поддержка представителей малого предпринимательства, осуществляющих свою деятельность в сфере реальной экономики района.	Оказание содействия в подготовке документов для участия в областной целевой программе «Развитие субъектов малого и среднего предпринимательства в Новосибирской области на 2009-2013г».	реализацию МП: 2011- 315,2 2012- 359,2 2013- 403,1 Финансирование МП из МБ:	района, Субъекты малого и среднего предпринимательства
Рост объема инвестиций в сферу малого предпринимательства, в том числе за счет реализации на территории района федеральных, областных, муниципальных целевых программ.	Работа представительства «Фонда развития малого и среднего предпринимательства», в том числе содействие оформлению (переоформлению) кредитов банков под поручительство вышеуказанного фонда.	2011-2013 - 500,0	
Привлечение малого предпринимательства к выполнению муниципальных заказов.	Оказание консультационных услуг по предоставлению микрозаймов малому и среднему предпринимательству из средств Фонда микрофинансирования НСО.		
Продвижение продукции малых предприятий на новые	Оказание муниципальной помощи в виде предоставления имущества в		

<i>Цели и задачи</i>	<i>Название планов мероприятий, отдельных крупных мероприятий и механизмов решения задач</i>	<i>Объемы и источник и финансирования, тыс. руб.</i>	<i>Сроки и исполнители</i>
рынки сбыта.	<p>безвозмездное пользование субъектам малого и среднего предпринимательства.</p> <p>Привлечение представителей малого бизнеса к участию:</p> <ul style="list-style-type: none"> - в областных и межрегиональных оптово-розничных ярмарках; - в областных и общероссийских конкурсах, таких как «За успешное развитие бизнеса в Сибири», «Золотой меркурий», «Лучшее малое предприятие» и т.д. 		
Потребительский рынок и сфера услуг			
<p>Расширение ассортимента товаров, увеличение объемов продаж, продвижение собственной продукции на рынки соседних районов</p>	<p>Организация участия в зональных оптово-розничных ярмарках согласно Постановления Губернатора области (8-10 предприятий и ИП)</p> <p>Ежегодное увеличение товарооборота (в сопоставимой оценке) на 5-7%; рост налоговых платежей на 8% в год</p>	50,0 ср-ва предприятия	2011-2015 руководители торгующих предприятий
<p>Развитие торговой сети на территории района</p>	<p>Выделение земельных участков под строительство предприятий торговли и сферы услуг</p> <p>1. Открытие новых торговых точек:</p> <ul style="list-style-type: none"> - магазин строительных и отделочных товаров (р.п. Чистоозерное) - магазин-склад строительных товаров (р.п. Чистоозерное) - магазин стройматериалов в с. Табулга - магазин тпс в р.п. Чистоозерное - магазин продовольственных товаров в р.п. Чистоозерное - магазин «Сварщик» - магазин «Здоровье» - магазин тпс - магазин спорттоваров 	<p>50 МБ</p> <p>2000 ср-ва РПС</p> <p>8000 С и/п</p>	<p>УЭРИиЗО администрации района</p> <p>2011 РПС</p> <p>2013 РПС</p> <p>2011 ИП Богомоллов</p> <p>2012 ООО «Вален»</p> <p>2012 ООО «Лама»</p> <p>2013 ООО «Нектар»</p> <p>2013 и/п Берх</p>

<i>Цели и задачи</i>	<i>Название планов мероприятий, отдельных крупных мероприятий и механизмов решения задач</i>	<i>Объемы и источник и финансирования, тыс. руб.</i>	<i>Сроки и исполнители</i>
	<p>2. Увеличение торговых площадей - 1300 кв. м.</p> <p>3. Капитальный ремонт объектов торговой сети, общественного питания и сферы услуг</p> <ul style="list-style-type: none"> - магазин тпс. В с. Елизаветинка - магазин тпс в с. Очкино - кафе «Молодежное» - магазин «Виноводочный» - магазин «Гастроном № 1» - магазин «Книжный» - магазин тпс СХТ - магазин тпс с. Варваровка - магазин тпс с. Журавка - магазин «Все для дома» - магазин тпс с. Новопесчаное - магазин тпс с. Новопокровка - магазин с. Шипицыно - магазин «Ритуал» - магазин «Продукты» - магазин тпс с. Троицк - кафе «Чебурашка» - салон фото услуг «Константа» - помещение по ремонту телеаппаратуры - автомойка - швейный цех - сапоговаляльный цех 	<p>1030 ср-ва РПС</p> <p>1100 ср-ва РПС</p> <p>800 ср-ва РПС</p> <p>1000 Ср-ва РПС</p> <p>900 ср-ва РПС</p> <p>5000 ср-ва пред-й</p>	<p>2011-2015 РПС, и/п</p> <p>2011 РПС</p> <p>2012 РПС</p> <p>2013 РПС</p> <p>2014 РПС</p> <p>2015 РПС</p> <p>2011-2015 и/п Берх, Болваненко, Василенко. ООО «Вален»</p>
<p>Повышение профессионализма работников торговли и сферы услуг</p>	<p>Проведение учебных семинаров по вопросам защиты прав потребителей, правил торговли.</p> <p>Организация участия работников бытового обслуживания в областных мастер-классах повышения квалификации</p>	<p>40 соб. ср-ва</p>	<p>2011-2015 УЭРИиЗО администрации района, руководители предприятий бытового обслуживания, ИП</p>
<p>Развитие существующих и внедрение новых видов услуг</p>	<p>Помощь в составлении бизнес-планов развития сферы бытовых услуг:</p> <ul style="list-style-type: none"> - парикмахерская «Стиль» - и/п Нерубаев (ритуальные услуги) 	<p>200 ОБ</p> <p>350 соб. ср-ва</p>	<p>2011-2013 УЭРИиЗо, ИП</p>

<i>Цели и задачи</i>	<i>Название планов мероприятий, отдельных крупных мероприятий и механизмов решения задач</i>	<i>Объемы и источник и финансирования, тыс. руб.</i>	<i>Сроки и исполнители</i>
Транспорт и связь			
<p>Поддержание в рабочем состоянии дорожной сети района, увеличение объемов ремонтных работ.</p>	<p>Дорожно-строительные работы за счет средств областного бюджета:</p> <ul style="list-style-type: none"> • капитальный ремонт региональных и муниципальных дорог <p><u>2011 г. – 7,6 км.:</u></p> <ul style="list-style-type: none"> - а/д « 29 км. а/д «Н-3104»- Новый Кошкуль; - а/д «91 км. а/д «К-01» - Журавка-Новокрасное; <p><u>2012 г. – 11 км.:</u></p> <ul style="list-style-type: none"> - а/д « 29 км. а/д «Н-3104»- Новый Кошкуль; <p><u>2013 г.:</u></p> <ul style="list-style-type: none"> - а/д «Песчаное озеро-Старый Кошкуль (в границах района); <ul style="list-style-type: none"> • ремонт региональных и муниципальных дорог: - а/д «М-51» -Купино-Карасук» <ul style="list-style-type: none"> • Планово-предупредительный ремонт. <ul style="list-style-type: none"> •Субсидии на объекты находящиеся в муниципальной собственности: <p>Дорожно-строительные работы 2014-2015гг. – 20 км. (ремонт и щебенение)</p> <p>Содержание областных дорог.</p> <p>Капитальный ремонт дорог районного значения</p>	<p>19000 ОБ</p> <p>31752 ОБ</p> <p>18085,7 ОБ</p> <p>28144,9 ОБ</p> <p>18000 ОБ</p> <p>3243,9 ОБ</p> <p>4760,3 ОБ</p> <p>7099 ОБ</p> <p>4408 ОБ</p> <p>15993 ОБ</p> <p>36015 ОБ</p> <p>182000 ОБ</p> <p>24749,8 ОБ</p> <p>31580,1 ОБ</p> <p>34128 ОБ</p> <p>70000 ОБ</p> <p>48970 ОБ</p>	<p>2011-2015</p> <p>Отдел строительства, архитектуры, коммунального хозяйства и транспорта</p> <p>2013</p> <p>2011</p> <p>2012</p> <p>2013</p> <p>2011</p> <p>2012</p> <p>2013</p> <p>2014-2015</p> <p>2011</p> <p>2012</p> <p>2013</p> <p>2014-2015</p> <p>2011-2015</p>
Укрепление	Обновление автотранспортного	6430 ФБ,	2011-2015

<i>Цели и задачи</i>	<i>Название планов мероприятий, отдельных крупных мероприятий и механизмов решения задач</i>	<i>Объемы и источник и финансирования, тыс. руб.</i>	<i>Сроки и исполнители</i>
материально-технической базы МУП «Чистоозерное АТП»	парка МУП «Чистоозерное АТП» (6 автобусов)	МБ	МУП «Чистоозерное АТП»
Удовлетворение потребностей населения района в услугах связи.	Замена и ремонт телефонных сетей в селах Поляново и Шипицыно. Увеличение номерной емкости. Активное внедрение современных услуг передачи информации. Реализации ВЦП «Развитие телекоммуникационной инфраструктуры в поселениях Новосибирской области на 2011-2013гг»	2011 – 300 ср-ва пред. 12210 ОБ	Чистоозерный РУС 2011-2015 Отдел строительства, архитектуры, коммунального дорожного хозяйства и транспорта

Строительство

Ежегодное увеличение объемов жилищного строительства: осуществление строительства жилья для ветеранов, молодых семей, детей-сирот оставшихся без попечения родителей, многодетных малообеспеченных семей, развитие индивидуального жилищного строительства. Обеспечение работой, финансовое оздоровление строительных предприятий района	Ввод в эксплуатацию индивидуальных жилых домов, построенных населением совокупной площадью 5750 кв.м.	45900 соб. и заем. ср-ва	2011-2015 Отдел строительства, архитектуры, коммунального дорожного хозяйства и транспорта
	Реализация ОЦП «Переселение граждан, проживающих в Новосибирской области, из ветхого и аварийного жилья»: - строительство 4-х квартирного жилого дома в п. Табулга (150 кв. м);	4680,0 ОБ 246 МБ	2012
	- строительство 18-ти квартирного жилого дома в р.п. Чистоозерное (980 кв.м.);	9500 ОБ 1500 МБ	2012
	- строительство 45-ти квартирного дома в р.п. Чистоозерное.	63000,0 ОБ 3315,0 МБ	2011-2013
	Строительство жилых домов для детей сирот (по 2 дома ежегодно).	9630 ОБ 6000 ОБ	2011-2013 2014-2015
	Строительства жилья в сельской местности, в рамках ФЦП «Социальное развитие села».	29801,0 ОБ 1568 МБ	2011-2015
	Строительство служебного жилья (18 квартирный и 13 квартирный жилые дома).	38500 ОБ 2026 МБ	2012-2015
	Подготовка ПСД 36-ти квартирного	1000 ОБ	2015

<i>Цели и задачи</i>	<i>Название планов мероприятий, отдельных крупных мероприятий и механизмов решения задач</i>	<i>Объемы и источник и финансирования, тыс. руб.</i>	<i>Сроки и исполнители</i>
	дома (2100 кв. м) для молодых семей в рамках ОЦП «Создание механизмов обеспечения жильем молодых семей в Новосибирской области»		
Активизация строительства, капитальных ремонтов и реконструкций объектов социальной сферы.	<p>Реализация программы «Школьное окно» (замена оконных блоков в школах района).</p> <p>Подготовка ПСД и строительство пристроя к ЦРБ.</p> <p>Подготовка ПСД и строительство Дома культуры на 400 мест в р.п. Чистоозерное.</p> <p>Капитальный ремонт объектов социально-культурной сферы.</p>	<p>8260 ОБ 413 МБ</p> <p>4000 ОБ 195000 ОБ 10526 МБ 3000 внеш. инвест. 250000 ОБ 12500 МБ См. разделы «Образование», «Здравоохранение», «Культура»</p>	<p>2011-2013</p> <p>2011 2012-2015 2011-2015 2011-2015</p>
Муниципальная собственность			
Повышение эффективности использования муниципального имущества.	<p>Контроль за наличием, сохранностью имущества, закрепленного за муниципальными образовательными учреждениями на праве оперативного управления, его эффективным и целевым использованием.</p> <p>Заключение договоров аренды нежилых помещений (ул. Победы, 9 – 3 договора, ул. 50 лет Октября, 3 – 3 договора).</p> <p>Перезаключение договоров аренды на новый срок.</p> <p>Контроль за своевременным поступлением арендной платы по договорам аренды муниципального имущества.</p> <p>Организация работы по инвентаризации земель, в т.ч. сельскохозяйственного назначения и ФПР.</p>	<p>30 МБ</p> <p>500 МБ</p>	<p>УЭРИиЗО 2011-2015</p> <p>2011</p> <p>2011-2015 2011-2015 2011-2015</p>

<i>Цели и задачи</i>	<i>Название планов мероприятий, отдельных крупных мероприятий и механизмов решения задач</i>	<i>Объемы и источник и финансирования, тыс. руб.</i>	<i>Сроки и исполнители</i>
	Работа по формированию земельных участков для предоставления их на торгах (конкурсах, аукционах) для строительства, ведения сельского хозяйства. Досудебная и претензионно-исковая работа по сокращению задолженности перед бюджетами всех уровней; проведение торгов по продаже земельных участков в собственность и продаже права на заключение договоров аренды земельных участков для строительства.	500 МБ 200 МБ	2011-2015 2011-2015
Приведение документов в соответствие с действующим законодательством	Регистрация права собственности, права оперативного управления на муниципальные объекты недвижимости	200 МБ	2011-2015
	Регистрация права аренды на земельные участки, прекращения постоянного бессрочного пользования.	20 МБ	2011-2015
	Работа по оценке прав аренды.	1500 МБ	2011-2015

Примечание: ФБ- федеральный бюджет, ОБ- областной бюджет, МБ- муниципальный бюджет, БП – бюджет поселений, ОЦП –областная целевая программа, ФЦП – федеральная целевая программа, ВЦП – ведомственная целевая программа.

2.2. План реализации наказов избирателей на 2011-2015 годы

№ избирательного округа, Ф.И.О. депутата	Содержание наказа	Объем финансирования, млн. руб.	Источник финансирования	Мероприятия по выполнению наказа	Срок исполнения
№ 2 Кулинич	1. Строительство Дворца культуры в	250,0	ОБ	ПСД Строительство	2011г 2012-2015гг

Евгений Николаевич	р.п. Чистоозерное				
	2. Центральная районная больница	195,0	ОБ	Реконструкция здания главного корпуса ЦРБ	2011-2015гг
	3. Щебенение дороги до с. Орловки до с. Ольгино	35,0 25,0	ОБ ОБ	с.Орловка - 10 км с.Ольгино – 8 км	2011-2015гг
	4. Строительство 45- квартирного жилого дома	62,0 3,3	ОБ МБ	Строительство	2011-2013гг

3. Основные индикаторы социально-экономического развития Чистоозерного района на 2011 -2015 годы

Показатели развития района, округа	Един. измер.	2009 г.		2010 г.		2011 г.		2012 г.		2013 г.		2014г.		2015г.	
		отчет	в % к пред. году	оценка	в % к пред. году	прогноз	в % к пред. году	прогноз	в % к пред. году	прогноз	в % к пред. году	прогноз	в % к пред. году	прогноз	в % к пред. году
Численность постоянного населения (на конец года)	чел.	20795	99,1	20589	99,0	20412	99,1	20254	99,2	20117	99,3	20016	99,5	19956	99,7
Общий коэффициент рождаемости (число родившихся на 1000 чел. населения)	чел.	10,2	82,3	10,0	98,0	10,2	102,0	10,4	102,0	10,7	102,9	11,1	103,5	11,6	105
Общий коэффициент смертности (число умерших на 1000 чел. населения)	чел.	13,4	94,4	13,4	100,0	13,2	98,5	13,0	98,5	12,7	97,7	12,4	97,6	12,0	96,8
Число прибывших	чел.	158	112,9	149	94,3	150	100,7	152	101,3	155	102	161	104	171	106,5
Число выбывших	чел.	279	99,3	276	99,0	264	95,6	248	94,0	231	93,1	213	92,2	193	91
Число детей, умерших в возрасте до 1 года, на 1000 родившихся живыми	чел.	14,3	366,7	10,0	70,0	9,8	98,0	9,6	98,0	9,3	97,0	8,8	95	7,9	90
Материнская смертность на 100 тыс. родившихся живыми	чел.	0		0		0		0		0		0		0	
Охват работающего населения профилактическими осмотрами	%	85	x	90	x	95	x	100	x	100	x	100	x	100	X
Охват детей диспансерным наблюдением	%	100	x	100	x	100	x	100	x	100	x	100	x	100	x
Средняя наполняемость классов в общеобразовательных учреждениях – всего,	чел.	8,3	98,0	8,34	100,5	8,36	100,2	8,40	100,5	8,6	102,4	8,8	102,3	9,0	102,3
- в т.ч. в городских поселениях	чел.	17,9	99,0	18,0	100,6	18,02	100,1	18,1	100,4	18,3	101,1	18,5	101,1	18,7	101,1
- в сельских поселениях	чел.	6,18	97,0	6,2	100,3	6,22	100,3	6,25	100,5	6,4	102,4	6,6	103	6,8	103

Показатели развития района, округа	Един. измер.	2009 г.		2010 г.		2011 г.		2012 г.		2013 г.		2014г.		2015г.	
		отчет	в % к пред. году	оценка	в % к пред. году	прогноз	в % к пред. году	прогноз	в % к пред. году	прогноз	в % к пред. году	прогноз	в % к пред. году	прогноз	в % к пред. году
Доля детей в возрасте от трех до семи лет, получающих дошкольную образовательную услугу и (или) услугу по их содержанию в организациях различной организационно-правовой формы и формы собственности в общей численности детей от трех до семи лет.	%	56,55	X	57,0	X	60,0	X	68,0	X	70,0	X	72,0	X	74,0	X
Доля детей, охваченных дополнительным образованием (музыкальным, художественным, спортивным и т.п.), в общем количестве детей до 18 лет	%	83,0	X	84,0	X	85,0	X	85,2	X	86,0	X	87,0	X	88,0	X
Количество приемных семей	ед.	12	120	12	100	14	117	15	107	17	113	19	112	22	116
Количество детей, находящихся под опекой (попечительством)	чел	46	115	46	100	48	104	50	104	50	100	50	100	50	100
Количество детей, воспитывающихся в приемных семьях	чел.	23	110	24	104	27	112	30	111	32	107	34	106	37	109
Объем отгруженных товаров собственного производства, выполненных работ и услуг собственными силами организаций по видам экономической деятельности: добыча полезных ископаемых, обрабатывающие отрасли, производство и распределение электроэнергии, газа и воды, млн. руб.	в дейст.ц. руб.	183	119,8	137,3	75	151,0	110	173,7	115	203,2	117	243,8	120	304,8	125
	в сопос.ц пред.года	X	118,7	X	67 ⁵	X	101	X	108	X	111	X	115	X	121

⁵ В 2010 г. в отношении Чистозерного электродного завода ООО «СВЭЛМА» применена процедура банкротства, завод не работает с февраля 2010г.

Показатели развития района, округа		Един. измер.	2009 г.		2010 г.		2011 г.		2012 г.		2013 г.		2014г.		2015г.	
			отчет	в % к пред. году	оценка	в % к пред. году	прогноз	в % к пред. году	прогноз	в % к пред. году	прогноз	в % к пред. году	прогноз	в % к пред. году	прогноз	в % к пред. году
Объем продукции сельского хозяйства в хозяйствах всех категорий	в дейст.ц.	млн. руб.	832,3	108,4	792,3	95	927,0	117	1010,4	109	1111,5	110	1222,6	110	1357,1	111
	в сопос.ц предыд. года	в % к пред.году	X	106	X	83	X	106	X	104	X	104,8	X	105	X	106
Валовой сбор зерновых и зернобобовых культур во всех категориях хозяйств (бункерный вес)		тыс. тонн	118,4	265,5	66,2	56 ⁶	82,4	124	87,6	106	89,4	102	92,7	104	96,4	104
Поголовье скота (все категории хозяйств):			X	X	X	X	X	X	X	X	X	X	X	X	X	X
- крупный рогатый скот		тыс. голов	14,781	95,2	14,481	98	14,988	103,5	15,587	104	16,289	104,5	17,103	105	18,04	105,5
в том числе коровы		тыс. голов	6,499	92,4	6,505	100	6,733	103,5	7,036	104,5	7,387	105	7,831	106	8,379	107
- свиньи		тыс. голов	6,147	98,3	6,270	102	6,489	103,5	6,749	104	7,120	105,5	7,547	106	8,076	107
Производство молока (все категории хозяйств)		тыс. тонн	20,38	92,3	20,77	102	21,60	104,0	22,68	105,0	23,88	105	25,31	106	27,08	107
Производство мяса на убой в живом весе (все категории хозяйств)		Тонн	2296	100,0	2278	99,2	2318	102	2399	103,5	2496	104	2608	104,5	2765	106
Инвестиции в основной капитал за счет всех источников финансирования	в дейст.ц.	млн. руб.	229,7	71	257,4	112	288	112	325,8	113	427,3	131	510,2	119	573,2	112
	в сопос.ц предыд. года	в % к пред.году	X	66	X	103	X	103,5	X	104,6	X	121 ⁷	X	111	X	106
Объем выполненных работ по виду деятельности		млн. руб.	91,8	66,0	145,0	158	161,4	111,3	215,1	133	309,3	144	341,8	111	370,6	108

⁶ Средняя урожайность зерновых культур в 2010 г. 11,7 центнеров с гектара против 19,4 ц/га в 2009 г.

⁷ В 2013г. планируется увеличение дорожно-строительных работ в 2,3 раза относительно 2012г., а также рост кап. вложений, направляемых на стр-во объектов соц. сферв (Дом Культуры и Пристрой к ЦРБ).

Показатели развития района, округа	Един. измер.	2009 г.		2010 г.		2011 г.		2012 г.		2013 г.		2014г.		2015г.		
		отчет	в % к пред. году	оценка	в % к пред. году	прогноз	в % к пред. году	прогноз	в % к пред. году	прогноз	в % к пред. году	прогноз	в % к пред. году	прогноз	в % к пред. году	
«строительство», включая хозспособ	в сопос.ц предыд. года	в % к пред.году	X	64	X	147 ⁸	X	103	X	123 ⁹	X	134 ¹⁰	X	105	X	104
Ввод в эксплуатацию за счет всех источников финансирования жилых домов	кв.м общ. Площ		985,8	107,6	1225	124 ¹¹	1300	106	2200	169 ¹²	3910	178 ¹³	2280	58	2350	103
Ввод в эксплуатацию индивидуальных жилых домов, построенных населением за свой счет и с помощью кредитов	кв.м общ. Площ		985,8	107,6	850	86,2	850	100	900	106	950	106	1000	105,2	1100	110
Общая площадь жилых помещений, приходящаяся на 1 жителя	кв.м		18,2	100	18,2	100	18,4	101,1	18,8	102,2	19,2	102,1	19,7	102,5	20,3	103
Перевезено грузов автомобильным транспортом	тыс. тонн		275,8	155,9	303,4	110	309,5	102	319,0	103	331,8	104	346,7	104,5	364,1	105
Перевезено пассажиров автомобильным транспортом общего пользования	тыс. чел.		220,2	96,2	221,0	100,4	230,1	104	240,4	104,5	252,4	105	267,6	106	285,0	106,5
Оборот розничной торговли, включая общественное питание	в дейст.ц.	млн. руб.	805,0	119,0	909,6	113	1036,9	114	1161,3	112	1300,7	112	1443,8	111	1599,2	111
	в сопос.ц предыд. года	в % к пред.году	X	107,8	X	105,8	X	105,8	X	106,6	X	107,0	X	106,3	X	107,0
Объем платных услуг населению	в дейст.ц.	млн. руб.	124,9	124,5	143,4	114,8	164,9	115	191,3	116	223,8	117	261,8	117	305,0	116,5

⁸ Объем дорожно-строительных работ более чем в 2 раза превышает уровень 2009г.

⁹ В 2012 г. будет начато строительство полигона ТБО в р.п. Чистоозерное (15 млн. руб.), кроме того при положительном решении вопроса финансирования планируется начать строительство Дома Культуры и пристроя к ЦРБ в р.п. Чистоозерное.

¹⁰ На 2013 г. в бюджете запланировано финансирование дорожно-строительных работ в размере 89,3 млн. рублей против 38,8 млн. руб., утвержденных на 2012г., также намечено продолжение стр-ва Дома Культуры и пристроя к ЦРБ.

¹¹ В 2010г. введены в эксплуатацию 4 двухквартирных дома для детей-сирот и многодетных семей (375 кв. м.).

¹² Планируется ввод 2-х домов для детей-сирот (170 кв.м.) и завершение реконструкции конторы предприятия-банкрота в жилой дом по программе переселения из ветхого и аварийного жилья (980 кв. м.).

¹³ Намечен ввод 45-ти квартирнго жилого дома (2760 кв. м.).

Показатели развития района, округа	Един. измер.	2009 г.		2010 г.		2011 г.		2012 г.		2013 г.		2014г.		2015г.	
		отчет	в % к пред. году	оценка	в % к пред. году	прогноз	в % к пред. году	прогноз	в % к пред. году	прогноз	в % к пред. году	прогноз	в % к пред. году	прогноз	в % к пред. году
в сопос.ц предыд. года	в % к пред. году	X	110	X	106	X	107	X	107,4	X	108,4	X	108,8	X	109
Уровень официально зарегистрированной безработицы	%	3,04	80,0	3,5	115	3,5	100	3,1	89	2,7	87	2,6	96	2,4	92
Численность занятых в экономике	чел.	9358	97,6	9061	97	9086	100,1	9132	100,5	9223	101	9361	101,5	9642	103
Численность занятых на малых предприятиях	чел.	1589	92,9	1539	96,9	1554	101,0	1601	103,0	1681	105,0	1773	105,5	1897	107
Численность индивидуальных предпринимателей	чел.	307	102,0	321	104,6 ¹⁴	337	105 ¹⁵	356	105,5	377	106	402	106,5	430	107
Удельный вес продукции, работ и услуг, произведенных малыми предприятиями и индивидуальными предпринимателями, в общем объеме выпуска продукции, работ и услуг	%	82	X	80	X	81	X	82	X	83	X	85	X	86	X
Прибыль прибыльных предприятий	млн. руб.	25,2	41,9	32,0	127	33,6	105	36,6	109	42,1	115	48,9	116	57,7	118
Общий фонд оплаты труда (для расчета среднемесячной заработной платы), млн. руб.	млн. руб.	589,4	115,5	612,9	104	689,7	113	780,2	113	875,4	112	991,1	113	1117,4	113
Среднесписочная численность работников, чел. (для расчета среднемесячной заработной платы)	чел.	5530	93,3	5374	97,2	5400	100,5	5454	101	5563	102	5674	102	5816	102,5
Среднемесячная номинальная начисленная заработная плата (по полному кругу предприятий)	руб.	8882	123,8	9504	107	10644	112	11921	112	13113	110	14556	111	16010	110
Среднедушевые денежные доходы населения	руб.	7006	117	7847	112	8632	110	9495	110	10350	109	11385	110	12410	109
Уровень обеспеченности налоговыми и неналоговыми доходами бюджета на 1 человека	руб.	1903,4	105,9	2278	120	2280	100	2302	101	2401	104,3	2521	105	2685	106,5

¹⁴ При помощи гос. поддержки собственное дело в 2010 г. откроют 15 человек.

¹⁵ Запланировано оказание гос. поддержки на открытие собственного дела 20-ти гражданам.

Показатели развития района, округа	Един. измер.	2009 г.		2010 г.		2011 г.		2012 г.		2013 г.		2014г.		2015г.	
		отчет	в % к пред. году	оценка	в % к пред. году	прогноз	в % к пред. году	прогноз	в % к пред. году	прогноз	в % к пред. году	прогноз	в % к пред. году	прогноз	в % к пред. году
Доходы от аренды муниципального имущества и земли	тыс. руб.	1407,1	135,7	1088	77,3 ¹⁶	1160	106,6	1190	102,6	1238	104	1337	108	1551	116

¹⁶ Уменьшилось количество договоров аренды нежилых помещений, снижены ставки арендной платы за использование земельных участков.

4. Планируемое создание новых и расширение действующих производств в 2011-2015 годах

Наименование предприятия, предпринимателя, где создано новое, расширено действующее производство	Наименование нового производства, расширение действующего	Количество создаваемых новых рабочих мест	Сроки реализации	Вид выпускаемой продукции, оказываемых услуг
Постоянные рабочие места.				
МУЗ «Чистоозерная ЦРБ»	Врачи	8		Мед. услуги.
Спорткомплекс.	Обслуживающий персонал, тренеры.	10		Услуги ФК и С
Открытие нового детского сада в р.п. Чистоозерное, дополнительных групп в ДОУ	Пед. работники, обслуживающий персонал	35	2011-2015	Образовательные услуги
Модуль по переработке молока (к-з им. Мичурина)	Производство молочной продукции	10	2011-2013	Молочная продукция
ОАО «Мясокомбинат Чистоозерный»	Расширение производства	3	2012	Мясные изделия.
ООО «Производственник»	Расширение производства	10	2011-2015	Кондитерские изделия
ООО «СБА»	Производство дистиллированной воды	8	2011-2015	Дистиллированная вода
ЗАО «ИПС Чистоозерная»	Глубокая переработка мяса, птичник	16	2011-2015	Мясо
ИП Шефер	Овцеводство, птицеводство	5	2011-2013	Мясо овец и птиц, шерсть
ИП Бапанов	Расширение производства, строительство складских помещений	3	2011-2013	Элитный картофель
КФХ Куратов	Мясное животноводство	5	2011	Мясо КРС
Чистоозерный электродный завод	Возобновление производства электродов	50	2011-2015	электроды

Наименование предприятия, предпринимателя, где создано новое, расширено действующее производство	Наименование нового производства, расширение действующего	Количество создаваемых новых рабочих мест	Сроки реализации	Вид выпускаемой продукции, оказываемых услуг
Полигон для ТБО	Обслуживающий персонал	3	2012	Услуги по утилизации ТБО
РПС	Открытие 4-х новых магазинов	8	2011-2013	Розничная торговля
Открытие 5-ти частных магазинов		7	2011-2013	Розничная торговля
Расширение торговых площадей торгующих организаций и ИП		15	2011-2015	Розничная торговля
ИП Нерубаев	Служба ритуальных услуг	5	2011	Ритуальные услуги
ИП, организовавшие собственное дело при помощи гос. поддержки. Новые рабочие места в ИП, созданные в рамках гос. программы	Новые ИП	80	2011-2015	Различные виды деятельности
КФХ	Новые КФХ, расширение действующих КФХ	50 30	2011-2015	Продукция растениеводства и животноводства.
Итого		361		
Общественные и временные работы (ежегодно).				
ДРСу		27		Строительство и ремонт дорог .
ОАО «Чистоозерная мехколонна»		17		Строительно-монтажные работы
Сельхоз. предприятия, КФХ (посевная, уборочная, заготовка кормов)		40		Сельхоз. продукция.
ДООАО «Чистоозерное ХПП»		10		Подработка зерна.
ЗАО «ИПС Чистоозерная»		10		Забой птицы
Пастухи скота ЛПХ населения		46		Выпас скота.
Предприятия ЖКХ		11		Производство теплоэнергии.
Центр занятости населения		200		Различные виды работ

Наименование предприятия, предпринимателя, где создано новое, расширено действующее производство	Наименование нового производства, расширение действующего	Количество создаваемых новых рабочих мест	Сроки реализации	Вид выпускаемой продукции, оказываемых услуг
Трудоустройство детей и подростков в летний период (ежегодно).				
Центр занятости населения		115		Различные виды работ
Индивидуальное трудоустройство		85		Различные виды работ

5. Мониторинг хода реализации среднесрочного плана социально-экономического развития муниципального образования.

5.1. Методика мониторинга хода реализации среднесрочного плана.

Сбор информации, расчет индикаторов, характеризующих результаты выполнения плана производятся структурными подразделениями администрации района не реже одного раза в год. Кроме индикаторов, характеризующих результаты реализации плана отчеты должны содержать информацию о получении и использовании средств на выполнение мероприятий, описание хода и результатов работы.

Отчеты о ходе реализации плана по всем направлениям предоставляются управлению экономического развития, имущества и земельных отношений администрации района для свода и обобщения.

Сводный отчет направляется для ознакомления Главе района.

5.2. Мероприятия по контролю за ходом реализации среднесрочного плана

Текущий контроль за реализацией мероприятий среднесрочного плана по курируемым направлениям, рациональным и целевым использованием бюджетных капитальных вложений, финансовых и кредитных ресурсов, выделяемых на выполнение мероприятий плана осуществляют структурные подразделения администрации Чистоозерного района.

Один раз в год Глава района направляет отчет о ходе реализации среднесрочного плана в Совет Депутатов Чистоозерного района для рассмотрения.

После утверждения отчета решением сессии Совета Депутатов, основные положения отчета публикуются в районной газете «Кулундинская новь».

**План социально-экономического развития
Чистоозерного района Новосибирской области
на 2011 год**

**1. Основные индикаторы социально-экономического развития
муниципального образования на 2011 год.**

<i>Показатели развития района, округа</i>	<i>Един. измер.</i>	<i>2009 г.</i>		<i>2010 г.</i>		<i>2011 г.</i>	
		<i>отчет</i>	<i>в % к пред. году</i>	<i>факт</i>	<i>в % к пред. году</i>	<i>прогно з</i>	<i>в % к пред. году</i>
Численность постоянного населения	чел.	20795	99,1	20666	99,4	20490	99,1
Общий коэффициент рождаемости (число родившихся на 1000 чел. населения)	чел.	10,2	82,3	10,0	98,0	10,2	102,0
Общий коэффициент смертности (число умерших на 1000 чел. населения)	чел.	13,4	94,4	14,3	107,0	13,6	95,1
Число прибывших	чел.	158	112,9	127	80	132	104
Число выбывших	чел.	279	99,3	176	63,0	186	106
Число детей, умерших в возрасте до 1 года, на 1000 родившихся живыми	чел.	13,5	333,0	4,6	34,0	4,5	98,0
Материнская смертность на 100 тыс. родившихся живыми	чел.	0		0		0	
Охват работающего населения профилактическими осмотрами	%	85	x	95	x	100	x
Охват детей диспансерным наблюдением	%	100	x	100	x	100	x
Средняя наполняемость классов в общеобразовательных учреждениях	чел.	8,3	98,0	8,34	100,5	8,36	100,2
- в т.ч. в городских поселениях	чел.	17,9	99,0	18,0	100,6	18,02	100,1
- в сельских поселениях	чел.	6,18	97,0	6,2	100,3	6,22	100,3
Доля детей в возрасте от трех до семи лет, получающих дошкольную образовательную услугу в общей численности детей от трех до семи лет.	%	56,55	X	83	X	85	X

<i>Показатели развития района, округа</i>	<i>Един. измер.</i>	<i>2009 г.</i>		<i>2010 г.</i>		<i>2011 г.</i>		
		<i>отчет</i>	<i>в % к пред. году</i>	<i>факт</i>	<i>в % к пред. году</i>	<i>прогно з</i>	<i>в % к пред. году</i>	
Доля детей, охваченных дополнительным образованием (музыкальным, художественным, спортивным и т.п.), в общем количестве детей до 18 лет	%	83,0	X	85,6	X	85,0	X	
Количество приемных семей	ед.	12	120	12	100	14	117	
Количество детей, находящихся под опекой (попечительством)	чел	46	115	45	102,2	48	102	
Количество детей, воспитывающихся в приемных семьях	чел.	23	110	24	104	27	108	
Объем отгруженных товаров собственного производства, выполненных работ и услуг собственными силами организаций по видам экономической деятельности: добыча полезных ископаемых, обрабатывающие отрасли, производство и распределение электроэнергии, газа и воды, млн. руб.	в дейст.ц.	млн. руб.	186,5	122,0	145,1	78	151,0	104
	в сопос.ц предыд. года	в % к пред.го ду	X	118,7	X	69 ¹⁷	X	101
Объем продукции сельского хозяйства в хозяйствах всех категорий	в дейст.ц.	млн. руб.	832,3	108,4	813,3	98	927,0	114
	в сопос.ц предыд. года	в % к пред.го ду	X	106	X	86	X	106

¹⁷ В 2010 г. в отношении Чистоозерного электродного завода ООО «СВЭЛМА» применена процедура банкротства, завод не работает с февраля 2010г.

Показатели развития района, округа		Един. измер.	2009 г.		2010 г.		2011 г.	
			отчет	в % к пред. году	факт	в % к пред. году	прогно з	в % к пред. году
Валовой сбор зерновых и зернобобовых культур во всех категориях хозяйств (бункерный вес)		тыс. тонн	118,4	265,5	66,2	56 ¹⁸	82,4	124
Поголовье скота (все категории хозяйств):			X	X	X	X	X	X
- крупный рогатый скот		тыс. голов	14,781	95,2	14,188	96	14,988	105,6
в том числе коровы		тыс. голов	6,499	92,4	6,654	101	6,733	102
- свиньи		тыс. голов	6,147	98,3	6,987	114	7100	1025
Производство молока (все категории хозяйств)		тыс. тонн	20,38	92,3	20,91	103	21,50	103,0
Производство мяса на убой в живом весе (все категории хозяйств)		Тонн	2296	100,0	2313	101	2350	102
Инвестиции в основной капитал за счет всех источников финансирования	в дейст.ц.	млн. руб.	229,7	71	262,8	114	288	110
	в сопос.ц предыд. года	в % к пред.го ду	X	66	X	105	X	103,5
Объем выполненных работ по виду деятельности «строительство», включая хозспособ	в дейст.ц.	млн. руб.	91,8	66,0	142,5,0	155	161,4	104,2
	в сопос.ц предыд. года	в % к пред.го ду	X	64	X	144 ¹⁹	X	103
Ввод в эксплуатацию за счет всех источников финансирования жилых домов		кв.м общ. Площ	1337,8	135,7	666	50 ²⁰	750	112,6 ²¹
Ввод в эксплуатацию индивидуальных жилых домов, построенных населением за свой счет и с помощью кредитов		кв.м общ. Площ	1337,8	135,7	300	22,0	350	116,6
Общая площадь жилых помещений, приходящаяся на 1 жителя		кв.м	18,2	100	18,3	100	18,4	101,1

¹⁸ Средняя урожайность зерновых культур в 2010 г. 11,7 центнеров с гектара против 19,4 ц/га в 2009 г.

¹⁹ Объем дорожно-строительных работ более чем в 2 раза превышает уровень 2009г.

²⁰ Введены в эксплуатацию 4 двухквартирных дома для детей-сирот и многодетных семей (375 кв. м.).

²¹ В 2011 г. планируется ввести в эксплуатацию 2 дома для детей-сирот.

Показатели развития района, округа		Един. измер.	2009 г.		2010 г.		2011 г.	
			отчет	в % к пред. году	факт	в % к пред. году	прогно з	в % к пред. году
Перевезено грузов автомобильным транспортом		тыс. тонн	269,2	152,2	323	120	325	100,6
Перевезено пассажиров автомобильным транспортом общего пользования		тыс. чел.	220,2	96,2	224,4	102,0	230,1	103
Оборот розничной торговли, включая общественное питание	в дейст.ц.	млн. руб.	805,0	119,0	967	120	1036,9	107,2
	в сопос.ц предыд. года	в % к пред.го ду	X	107,8	X	112	X	105,8
Объем платных услуг населению	в дейст.ц.	млн. руб.	124,9	124,5	145,4	116	164,9	113,4
	в сопос.ц предыд. года	в % к пред.го ду	X	110	X	107	X	107
Уровень официально зарегистрированной безработицы		%	3,04	80,0	2,96	-0,08	2,96	100
Численность занятых в экономике		чел.	9358	97,6	8942	95	8900	99,5
Численность занятых на малых предприятиях		чел.	1589	92,9	1526	96	1554	102
Численность индивидуальных предпринимателей		чел.	307	102,0	315	103 ²²	337	107 ²³
Удельный вес продукции, работ и услуг, произведенных малыми предприятиями и ИП, в общем объеме выпуска продукции, работ и услуг		%	78	X	80	X	81	X
Прибыль прибыльных предприятий		млн. руб.	25,2	41,9	43,1,0	171	45,0	104,4
Общий фонд оплаты труда (для расчета среднемесячной зарботной платы), млн. руб.		млн. руб.	620,2	121,5	628,4	102	689,7	108
Среднесписочная численность работников, чел. (для расчета среднемесячной заработной платы)		чел.	5685	95,9	5359	95	5400	101

²² При помощи гос. поддержки собственное дело в 2010 г. откроют 15 человек.

²³ Запланировано оказание гос. поддержки на открытие собственного дела 20-ти гражданам.

<i>Показатели развития района, округа</i>	<i>Един. измер.</i>	<i>2009 г.</i>		<i>2010 г.</i>		<i>2011 г.</i>	
		<i>отчет</i>	<i>в % к пред. году</i>	<i>факт</i>	<i>в % к пред. году</i>	<i>прогно з</i>	<i>в % к пред. году</i>
Среднемесячная номинальная начисленная заработная плата (по полному кругу предприятий)	руб.	9091	127,3	9772	107	10644	109
Среднедушевые денежные доходы населения	руб.	7006	117	7945	113	8500	107
Уровень обеспеченности налоговыми и неналоговыми доходами бюджета на 1 человека	руб.	1903,4	105,9	2356	123,3	2356	100
Доходы от аренды муниципального имущества и земли	тыс. руб.	1413,7	136	1369,7	97 ²⁴	1400	102,3

²⁴ Уменьшилось количество договоров аренды нежилых помещений, снижены ставки арендной платы за использование земельных участков.

**2. Основные показатели развития МУП «Чистоозерное АТП» в 2008-2010 гг.
и в плановом 2011 году.**

Показатели	Ед. изм.	Факт						Факт 2010 г.	в % к пред. году	План 2011 г.	в % к пред. году
		2007 г.	в % к пред. году	2008 г	в % к пред. году	2009 г	в % к пред. году				
1. Объем услуг – всего	тыс. руб.	2645	105	3183	120	3938	124	4222	107	4700	111
в сопос. ценах пред. года	%	x	96	x	105	x	109	X	107	x	103
в том числе											
- пассажирские перевозки	тыс. руб.	2645	105	3163	120	3395	107	3585	106	4000	112
- пункт технического осмотра	тыс. руб.	0		20	-	543	2715 ²⁵	637	117	700	110
2. Себестоимость – всего	тыс. руб.	6652	112	8803	132	9087	103	10437	115	11500	110
3. Финансовый результат работы предприятия без учета гос. поддержки на покрытие расходов по перевозке пассажиров	тыс. руб.	-4007	117	-5573	139	-5149	92	-6215	121	-6800	109
4. Трансферты из бюджета на покрытие расходов по основному виду деятельности	тыс. руб.	5068	144	6486	128	6133	95	6245	102	6950	111
5. Чистая прибыль(убыток)	тыс. руб.	+700	685	+1096	157	+12	1	+233	В 19,4 р	+150	64
6. Уплачено налогов	тыс. руб.	331,7	105	739,9	223	658,7	89	763	116	800	105
9. Численность занятых	чел.	31	129	29	94	30	103	30	100	30	100
10. Среднемесячная зарплата	руб.	6025	91	10720	178	13317	124	15291	115	16388	107
11. Перевезено пассажиров –	тыс. чел	165,9	110	174,7	105	149,4	86	149,4	100	151	101

²⁵ Пункт технического осмотра автомобилей организован в конце 2008г.

Показатели	Ед. изм.	Факт						Факт 2010 г.	в % к пред. году	План 2011 г.	в % к пред. году
		2007 г.	в % к пред. году	2008 г	в % к пред. году	2009 г	в % к пред. году				
всего											
в т. ч. платных		142,5	110	144,1	101	126,0	87	129,5	103	130,35	100,6
льготных		21,8	111	28,2	129	21,8	77	18,4	84	19	103
прочие		1,6	100	2,4	150	1,6	67	1,5	100	1,65	110
12. Пассажиروоборот – всего	тыс. пас. Км.	5303,9	113	5561,9	105	4743,1	85	4719,4	99,5	4721,2	100
в т. ч. платных		4491,9	109	4486,5	99,9	3928,9	88	4049,9	103	4070	100
льготных		751,0	112	880,0	117	752,2	85	609,2	81	590	97
прочие		61,0	95	195,4	320	62,6	32	60,3	96	61,2	101
13. Инвестиции в основной капитал	тыс. руб.	341,7	34	1689,9 ²⁶	495	3323,9	197	1750	53 ²⁷	2200	126
14. Приобретение автобусов	ед.	-		-		4		1*	25	2	100
15. Износ транспортного парка	%	77,9	х	65,6	х	48,5	х	33,3	х	51	х

²⁶ 1,0 млн. рублей инвестирован в организацию пункта тех. осмотра автомобилей

²⁷ Приобретено 2 автобуса против 4-х в 2009г.

*1автобус поступил в феврале 2011г, в сче 2010г

3. Основные показатели реализации полномочий местного самоуправления Чистоозерного района по решению вопросов местного значения на 2011 год

<i>Задачи (вопросы местного значения) Согласно ст.15 131-ФЗ</i>	<i>Название планов мероприятий, отдельных крупных мероприятий и механизмов решения задач</i>	<i>Показатели результативности решения задач и планируемые результаты конкретной работы</i>
<p>1. Формирование, утверждение, исполнение бюджета муниципального района, контроль за исполнением данного бюджета.</p> <p>2. Установление, изменение и отмена местных налогов и сборов муниципального района</p>	<p>Организация работы с налогоплательщиками, выработка мер по недопущению роста недоимки.</p> <p>Ставки единого налога на вмененный доход оставить на уровне 2010 года</p>	<p>Доходы консолидированного бюджета – всего 541,2 млн. руб., в том числе собственные доходы 45,7 млн. руб. Удельный вес собственных доходов в общих доходах 8,4 % (в 2009г- 7,9%) Уровень бюджетной обеспеченности на душу населения 26,0 тыс. рублей Расходы бюджета – всего 541,2 млн. руб. Рост числа зарегистрированных в сфере малого бизнеса, и следовательно, увеличение налоговых поступлений.</p>
<p>3. Владение, пользование и распоряжение имуществом, находящимся в муниципальной собственности</p>	<p>Повышение эффективности использования муниципального имущества:</p> <ul style="list-style-type: none"> - увеличение объема арендуемых площадей; - провести инвентаризацию помещений, зданий муниципального имущества, - составить перечень свободных помещений, предлагаемых администрацией района взять в аренду либо выкупить; - результативная работа комиссий по взысканию арендной платы за землю с привлечением работников прокуратуры, налоговых органов, роснедвижимости, для достижения планового сбора аренды; - ведение претензионно-исковой работы <p>Оформление части помещения по ул. 50 лет Октября, 3 (гостиница) в собственность района и передача её в аренду</p> <p>Во исполнение федерального закона от 03.11.2006 г. № 174 «Об автономных учреждениях» проанализировать работу районных учреждений и просмотреть рациональность их реорганизации в автономные учреждения.</p>	<p>Рост доходов от использования муниципального имущества и земли на 6,6% по сравнению с уровнем 2010 г.</p> <p>Увеличение доходов от аренды муниципального имущества.</p> <p>Совершенствование управления и распоряжения муниципальной районной собственностью.</p>

Задачи (вопросы местного значения) Согласно ст.15 131-ФЗ	Название планов мероприятий, отдельных крупных мероприятий и механизмов решения задач	Показатели результативности решения задач и планируемые результаты конкретной работы
	<p>Проведение анализа эффективности использования образовательными учреждениями (в особенности школами) подсобных помещений (мастерских, хозяйственных сараев, гаражей и др.).</p> <p>Контроль за целевым использованием муниципального имущества, находящегося в хозяйственном ведении и оперативном управлении муниципальных предприятий и учреждений</p>	<p>Сокращение затрат на содержание имущества (налоги и др.), в случае принятия решения о продаже (аренде) имущества – рост доходов от его использования</p> <p>Предупреждение самовольного распоряжения (совершения сделок, передачи в аренду, списания и др.) мун. Имуществом</p>
4. Организация в границах муниципального района электро-, и газоснабжения поселений	Заклучение договорных соглашений администрации района с предприятиями, предоставляющими услуги электро- и газоснабжения.	Повышение качества услуг по электро- и газоснабжению
5. дорожная деятельность в отношении автомобильных дорог местного значения вне границ населенных пунктов в границах муниципального района, а также осуществление иных полномочий в области использования автомобильных дорог и осуществления дорожной деятельности в соответствии с законодательством РФ	<p>Обеспечить выполнение плана по капитальному ремонту и ремонту автодорог.</p> <p>Содержать автомобильные дороги</p>	<p>Провести капитальный ремонт 7,6 км. дорог: а/д «Н-3104» - Новый Кошкуль на 19 млн.. руб. а/д «К-01» -Журавка-Новокрасное на 31,8 млн.. руб. В планово-предупредительный ремонт дорог и дорожные объекты, находящиеся в муниципальной собственности инвестировать 3,2 и 4,4 млн. рублей соответственно. Освоить на содержание областных дорог 24,7 млн. руб.</p>
6. Создание условий для предоставления транспортных услуг населению и организация транспортного обслуживания населения между поселениями в границах МР	<p>Организация постоянно действующих маршрутов, связывающих поселения с райцентром</p> <p>Разработка комплекса мер по сохранению и развитию маршрутной сети на территории муниципального района, установлению устойчивого пассажирского сообщения с выделением вопросов транспортного обслуживания малых сел.</p>	<p>Открыть доп. маршруты: Чистоозерное-Елизаветинка Чистоозерное-Яблоневка Обновление автобусного парка МУП «АТП Чистоозерное» (на 2 ед.) Число перевезенных пассажиров с учетом частного сектора пассажироперевозок составит 230,1 тыс. чел. Обеспеченность транспортными средствами общего пользования на 1000 человек 0,78 ед.</p>
7. Участие в профилактике терроризма и экстремизма, а также в минимизации и (или) ликвидации последствий проявлений терроризма и экстремизма на территории МР	<p>Работа комиссии по содействию деятельности региональной антитеррористической комиссии</p> <p>Осуществление мероприятий по усилению антитеррористической защищенности населения, важных объектов, систем жизнеобеспечения</p>	Отсутствие террористических и экстремистских актов на территории района
8. Участие в предупреждении и	План проведения противопаводковых мероприятий в весенний период	Предотвращение подтопления объектов экономики, частного

<p>Задачи <i>(вопросы местного значения)</i> Согласно ст.15 131-ФЗ</p>	<p>Название планов мероприятий, отдельных крупных мероприятий и механизмов решения задач</p>	<p>Показатели результативности решения задач и планируемые результаты конкретной работы</p>
<p>ликвидации последствий чрезвычайных ситуаций на территории муниципального района</p>	<p>Противопожарные мероприятия План подготовки к работе в зимних условиях энергетики, ЖКХ, ТЭК План мероприятий по предупреждению и ликвидации ЧС на объектах сельского хозяйства, в т.ч. эпидемии сельскохозяйственных</p>	<p>сектора. Уменьшение количества пожаров, обеспечение мобильности в работе ПЧ – 75, добровольных пожарных дружин и т.д. Обеспечение нормального режима работы в системе жизнеобеспечения населения в зимний период (водо-, теплоснабжения, электроэнергии и т.д.) Снижение риска инфекционных заболеваний с/х животных (бешенство, ящур, птичий грипп и т.д.)</p>
<p>9. Организация охраны общественного порядка на территории муниципального района муниципальной милицией</p>	<p>Проведение мероприятий по предупреждению и пресечению преступности, распространению наркомании и алкоголизма. Активизация деятельности по выявлению наиболее значимых преступлений в сфере экономики, путём проведения целенаправленных оперативно-розыскных мероприятий на предприятиях и организациях всех форм собственности по выявлению фактов взяточничества, присвоений, нарушений налогового законодательства, не целевого использования бюджетных средств и других преступлений экономической и коррупционной направленности</p>	<p>Снижение уровня криминальности территории, в частности: - сокращение общего количества преступлений на 5%; - особо тяжких преступлений на 25%, - преступлений по нарушению общественного порядка на 7%; - преступлений, совершенных несовершеннолетними гражданами на 7%.</p>
<p>10. Организация мероприятий межпоселенческого характера по охране окружающей среды</p>	<p>Осуществление контроля за выполнением экологической программы Чистоозерного района организациями и предприятиями района. Установка нового и реконструкция действующего пылегазоочистного оборудования на муниципальных котельных Продолжение строительства канализационного коллектора в р.п. Чистоозерное. Подготовка к строительству полигона ТБО в р.п. Чистоозерное.</p>	<p>Проведение в среднем в год 80 проверок природопользователей Установка фильтров (циклонов) на котельных приведет к уменьшению выбросов в воздух и снижению платежей за негативное воздействие на окружающую среду до 80 % На строительстве коллектора освоить 4,875 млн. рублей. Прокладка коллектора обеспечивает понижение уровня грунтовых вод, исключит разлив канализационных вод на поверхность, уменьшит затраты на ГСМ и содержание спец. автотранспорта.</p>

<p>Задачи (вопросы местного значения) Согласно ст.15 131-ФЗ</p>	<p>Название планов мероприятий, отдельных крупных мероприятий и механизмов решения задач</p>	<p>Показатели результативности решения задач и планируемые результаты конкретной работы</p>
<p>11. Организация предоставления общедоступного и бесплатного начального общего, основного общего, среднего (полного) общего образования по основным общеобразовательным программам, организация предоставления дополнительного образования и общедоступного бесплатного дошкольного образования на территории муниципального района, а также организация отдыха детей в каникулярное время</p>	<p>ПНП «Образование». ОЦП «Дети Новосибирской области на 2008-2012 гг.». «Концепция и программа развития образования Чистоозерного района на 2009-2012 гг.», включающая программы: - «Развития системы дошкольного образования»; - «Обновления содержания образования»; - «Информатизации муниципального образовательного пространства»; - «Кадровое обеспечение образовательных учреждений»; - «Дети Чистоозерного района», по направлениям (подпрограммы):</p> <ul style="list-style-type: none"> • Здоровый ребенок, • Одаренные дети, • Дети – сироты» • Дети с ограниченными возможностями здоровья, • Организация летнего оздоровление, отдыха и занятости детей.; <p>- «Развитие системы воспитания»; - «Оптимизация сети образовательных учреждений»; - «Материально-техническое обеспечение образовательных учреждений». Организация комплексных проверок по обеспечению стандартов качества образовательных услуг и организация учебно-образовательного процесса.</p>	<p>Охват детей 3-7 лет дошкольными образовательными услугами - 60% (2009г. – 56,55%). Открыть дополнительную группу (15 мест) в Яблоневском детском саду. Оказать содействие в пополнение библиотечных фондов 25 школам. Приобрести 1500 учебников. Довести среднюю обеспеченность учебниками библиотечных фондов образовательных учреждений до 50% Для укрепления материально-технической базы учреждений образования приобрести 18 компьютеров, 8 принтеров, провести текущие ремонты ОУ. Организация и проведение конкурсов профессионального мастерства. Аттестация педагогических работников. Повышение квалификации и профессиональной переподготовки пройдут 150 пед. работников. В образовательные учреждения района будут привлечены не менее 5-ти молодых специалистов. Обеспечить подвоз к школам 167 детей из отдаленных и малых сел. Обеспечить горячим питанием 1430 школьников. Субсидировать на обеспечение питанием на льготных условиях обучающихся воспитанников муниципальных общеобразовательных учреждений 5,6 млн. рублей. Охват учащихся 9-11 классов, обучающихся по программам предпрофильной подготовки, индивидуальным учебным планам и программам профильного обучения составит 80%. 7 ОУ реализуют федеральные государственные</p>

<p><i>Задачи (вопросы местного значения) Согласно ст.15 131-ФЗ</i></p>	<p><i>Название планов мероприятий, отдельных крупных мероприятий и механизмов решения задач</i></p>	<p><i>Показатели результативности решения задач и планируемые результаты конкретной работы</i></p>
		<p>образовательные стандарты 2 поколения. Доля детей охваченных дополнительным образованием 85%. Удельный вес учащихся, набравших необходимое количество баллов, в общем числе выпускников сдававших ЕГЭ 86 %. Довести удельный вес выпускников, поступивших в ВУЗы, ССУЗы до 83% Во время летних каникул охватить организованными видами отдыха (пришкольные лагеря, ДОЛ «Зеленая роща») 2076 школьников.</p>
<p>12. Организация оказания скорой медицинской помощи, первичной медико-санитарной помощи в амбулаторно-поликлинических и больничных учреждениях, медицинской помощи женщинам в период беременности, во время и после родов.</p>	<p>Организация работы «скорой помощи». Лечебно-профилактические мероприятия по охране здоровья жен и детей. Обеспечение доступности медицинских услуг населению, в том числе проживающему в удаленных и малых селах. Участие в реализации приоритетного национального проекта «Здоровье». Реализация муниципальной программы «Предупреждение и снижение заболеваемости туберкулезом в 2008-2012гг» Реализация муниципальной программы «Здоровый образ жизни и снижение предотвратимой смертности трудоспособного населения Чистоозерного района на 2010-2012гг».</p>	<p>Приобретение 2-х автомобилей скорой помощи. Активизация выездной профилактической работы. Капитальный ремонт здания скорой помощи, Яблоневского, Б_Юдинского, Покровского, Нопесчанского ФАПов. Приобретение наркотической и дыхательной аппаратуры, электрокардиографов, аппаратов для суточного мониторинга АД. Закупка компьютерных программ для работы поликлинического отделения (амбулаторного приема). Заключение 7 договоров по целевой подготовке врачей. Охват детей диспансерным наблюдением – 100 %. Довести охват работающего населения профилактическими осмотрами до 95 % Организация прививочных компаний.</p>
<p>13. Участие в осуществлении деятельности по опеке и попечительству.</p>	<p>Реализация подпрограммы «Дети-сироты» ОЦП «Дети НСО». Обеспечение жильем детей-сирот. Семейное жизнеустройство детей сирот и детей, оставшихся без попечения родителей. Проведение плановых проверок условий жизни подопечных, соблюдение</p>	<p>В строительство двух домов (4 квартир) для детей-сирот и детей, оставшихся без попечения родителей, планируется инвестировать 3,9 млн. рублей. Количество детей, находящихся под опекой и</p>

<p>Задачи (вопросы местного значения) Согласно ст.15 131-ФЗ</p>	<p>Название планов мероприятий, отдельных крупных мероприятий и механизмов решения задач</p>	<p>Показатели результативности решения задач и планируемые результаты конкретной работы</p>
	<p>опекунами прав и законных интересов подопечных, в том числе помещенных в Чистоозерный детский дом. Представление законных интересов несовершеннолетних граждан и недееспособных граждан, находящихся под опекой или попечительством, в отношениях с любыми лицами (в том числе в судах). Контроль за сохранностью имущества и управлением имуществом граждан, находящихся под опекой или попечительством</p>	<p>попечительством -48 (2010- 46). Созданы 14 приемных семей, в том числе 2 семьи – в 2011 году. В приемных семьях будут воспитываться 27 детей, из них 3 планируется определить в приемные семьи в 2011 году.</p>
<p>14. Организация утилизации и переработки бытовых и промышленных отходов</p>	<p>Организация сбора и вывоза полиминисцентных ламп и ртутьсодержащих приборов в г. Новосибирск на ООО «Сибртуть». Организация сбора, хранения и транспортировки старых автошин на утилизацию в ООО «Альбион-С».</p>	<p>Обеспечение безопасности людей, охране их жизни и здоровья. Защита окружающей среды от вредного воздействия опасных веществ.</p>
<p>15. Утверждение схем территориального планирования МР, утверждение подготовленной на основе схемы территориального планирования МР документации по планировке территории, ведение информационной системы обеспечения градостроительной деятельности, осуществляемой на территории МР, резервирование и изъятие, в том числе путем выкупа, земельных участков в границах МР для муниципальных нужд.</p>	<p>В декабре 2009 г. размещен заказ на подготовку схемы территориального планирования (СХП) Чистоозерного района. Данная работа исполнителем (ОАО «ГЕОКАД плюс») завершится в 2011 году.</p>	<p>СХП района позволит решить задачу оптимального размещения объектов межпоселенческого значения: электроснабжения, автомобильных дорог общего пользования между населенными пунктами, объектов социальной инфраструктуры и пр.</p>
<p>16. Формирование и содержание муниципального архива, включая хранение архивных фондов поселений</p>	<p>Обеспечение выполнения графиков согласования номенклатуры дел, упорядочения и передачи дел учреждений и выполнения основных показателей работы отдела. Проведение мероприятий по сохранности архивного фонда (переработка, усовершенствование описей, проверка наличия). Проведение паспортизации архивов организаций. Продолжить работу по уточнению списков и источников формирования по обеспечению сохранности документации</p>	<p>Формирование и содержание архива. Подшивка – 40 дел. Проверка наличности и состояния дел – 893 ед. Картонирование – 411 дел. Топографирование – 37 фондов Прием управленческих документов – 299 ед от 54 организации. Утверждение описей управленческих документов – 520 от 62 организаций.</p>

<i>Задачи (вопросы местного значения) Согласно ст.15 131-ФЗ</i>	<i>Название планов мероприятий, отдельных крупных мероприятий и механизмов решения задач</i>	<i>Показатели результативности решения задач и планируемые результаты конкретной работы</i>
	личного состава ликвидированных организаций	Согласование описей по личному составу 188 от 38 организации. Разработка номенклатур – 10 Проверка делопроизводств – 5 Составление базы данных – 54 фонда. Перевод описей в электронный вид – 11054 ед. Восстановление экземпляров описей – 201 ед.
17. Создание условий для обеспечения поселений, входящих в состав муниципального района, услугами связи, общественного питания, торговли и бытового обслуживания	Содействие развитию организованных форм торговли, предприятий общественного питания. Расширение действующих и создание новых видов бытовых услуг. Участие в ведомственной целевой программе «Развитие бытового обслуживания населения Новосибирской области на 2009-2011 годы»	Количество телефонов (на 100 семей) – 17,0 ед. Охват населенных пунктов сетью мобильной связи территории района: – 78 % Увеличение торговой площади на 1000 человек – с 606 кв. м до 680 кв. м. Рост объема бытовых услуг – 15 %
18. Организация библиотечного обслуживания межпоселенческими библиотеками, комплектование и обеспечение сохранности их библиотечных фондов Создание условий для обеспечения поселений, входящих в состав МР, услугами по организации досуга и услугами организаций культуры. Создание условий для развития местного традиционного народного художественного творчества в поселениях, входящих в состав МР.	Обеспечить текущее комплектование фондов библиотек района документами в различных форматах (книгами, периодикой, электронными документами, CD-ROM и т.д.) Оказать содействие в обеспечении безопасности хранения библиотечных фондов в муниципальных библиотеках Участие в ОЦП «Библиотеки НСО» Проведение районных праздников, конкурсов, смотров, фестивалей самодеятельного художественного творчества, выставок мастеров декоративно-прикладного искусства. Поддержка деятельности, активизация сотрудничества с обл. национальными, культурными центрами, ежегодное проведение традиционных национальных праздников и других национальных творческих акций. Выявление молодых дарований. Участие самодеятельных коллективов и исполнителей в зональных и областных фестивалях и конкурсах. Издание информационно-методических материалов, сценариев праздников для КДЦ района. Создание информационного банка данных учреждений культуры. Осуществление комплекса мер по развитию материально-технической базы и техническому перевооружению учреждений культуры.	Комплектование фондов библиотек: - литература детская – 3200 экз; - литература художественная – 2130 экз., - справочно-энциклопедическая литература – 320 экз.; - периодические издания - 365 комплектов; - электронные книги - 130 ед. Капитальный ремонт библиотеки им. Мосияша (1,2 млн. рублей). Капитальный ремонт Детской школы искусств, Яблоневского, Чистоозерного, Журавского, Новопокровского КДЦ (3,2 млн. рублей). Приобретение 2-х комплектов светового оборудования, 4-х комплектов звукового оборудования, 5-ти музыкальных инструментов, 32-х единиц оргтехники, 6-ти единиц видеодемонстрационной аппаратуры, 14-ти комплектов сценических костюмов. Проведение циклов мероприятий, посвященных Новгодним праздникам, открытию Года физкультуры и

<p><i>Задачи (вопросы местного значения) Согласно ст.15 131-ФЗ</i></p>	<p><i>Название планов мероприятий, отдельных крупных мероприятий и механизмов решения задач</i></p>	<p><i>Показатели результативности решения задач и планируемые результаты конкретной работы</i></p>
	<p>Участие в ОЦП «Развитие культуры в сельской местности»</p>	<p>спорта, Дню защитника Отечества, Женскому дню, Году Российской космонавтики, 66-летию Победы в ВОВ, общероссийскому Дню библиотек, Дням славянской письменности и культуры, Дню народного единства. Проведение районных смотров-конкурсов среди сельских клубов, муниципальных образований, районного спортивно-художественного фестиваля. Изучение и внедрение в практику работы новых технологий в сфере досуговой и клубной деятельности. Координация деятельности в проведении общественно значимых акций с отделами образования, физкультуры и спорта, молодежной политики, социальной защиты населения. Сохранение и восстановление культурного потенциала района. Активизация развития искусства, самодетельного художественного творчества населения.</p>
<p>19. Организация и осуществления мероприятий по гражданской обороне, защите населения и территории муниципального района от чрезвычайных ситуаций природного и техногенного характера</p>	<p>План основных мероприятий Чистоозерного района по вопросам ГО, предупреждения и ликвидации чрезвычайных ситуаций на 2011 г. Проведение комплексных учений, объектовых тренировок, КШУ на объектах экономики, ГСУ с гражданскими организациями гражданской обороны</p>	<p>Усовершенствование навыков и умений по экстренному реагированию на возникшие ЧС, обеспечение пожарной безопасности, снижение рисков и смягчение последствий ЧС в мирное время и опасностей для населения в условиях военного времени. Эффективное использование финансовых, материальных и информационных ресурсов для ликвидации ЧС, создание и поддержание необходимых условий для сохранения жизни и здоровья пострадавшего населения. Повышение уровня защищенности объектов.</p>
<p>20. Организация и осуществление мероприятий по</p>	<p>План мобилизационной подготовки органов управлений и объектов экономики на 2011 г.</p>	<p>КШТ руководящего состава администрации – 4 тренировки Занятия (семинары) с</p>

<p>Задачи (вопросы местного значения) Согласно ст.15 131-ФЗ</p>	<p>Название планов мероприятий, отдельных крупных мероприятий и механизмов решения задач</p>	<p>Показатели результативности решения задач и планируемые результаты конкретной работы</p>
<p>мобилизационной подготовке муниципальных предприятий и учреждений, находящихся на территории МР</p>	<p>План проведения занятий по мобилизационной подготовке органов управлений и объектов экономики. План работы суженного заседания на 2011 г.</p>	<p>руководителями и главными специалистами администрации района – 4 занятия Заседания комиссии «СЗ» района – 4 заседания Проверки состояния в/ц и бронирования ГПЗ – 17 организаций Уточнение и корректировки мобилизационных планов района – 2 раза в год Проверки ведения секретного делопроизводства – 4 (ежеквартально)</p>
<p>21. Осуществление мероприятий по обеспечению безопасности людей на водных объектах, охране их жизни и здоровья</p>	<p>Установление правил использования водных объектов общего пользования, расположенных на территориях муниципальных образований, для личных и бытовых нужд. Предоставление гражданам информации об ограничениях водопользования на водных объектах общего пользования. Контроль за состоянием водоохранных зон на водных объектах общего пользования, с целью предотвращения их загрязнения, засорения и истощения.</p>	<p>Повышение безопасности людей на водных объектах. Улучшение экологического состояния водных объектов.</p>
<p>22. Создание условий для развития сельскохозяйственного производства в поселениях, расширения рынка сельскохозяйственной продукции, сырья и продовольствия,</p>	<p>Комплексные мероприятия в рамках национального проекта «Развитие АПК». Участие в реализации ФЦП «Развитие молочного скотоводства и увеличение производства молока в РФ на 2009-2012гг.», ФЦП «Развитие мясного скотоводства России на 2009-2012гг», ВЦП «Развитие молочного скотоводства и увеличение производства молока в Новосибирской области на 2009-2012гг.», ВЦП «Развитие мясного скотоводства в Новосибирской области на 2009-2012гг». Реализация муниципальной программы «Развитие сельского хозяйства и регулирование рынков сельхозпродукции, сырья и продовольствия в Чистоозерном районе на 2008-2012 гг.» Создание условий и стимулирование сельскохозяйственного производства: - оказание содействия в привлечении финансовых ресурсов для проведения весенне-полевых и уборочных работ. - оказание содействия в организации закупа сельскохозяйственной продукции в ЛПХ населения.</p>	<p>Обеспечить достижение темпов прироста сельскохозяйственного производства в 2011г. не менее чем на 6% в сопоставимых ценах к уровню 2010г. Увеличить валовой сбор зерновых культур относительно 2010г. на 24%, до 82,4 тыс. тонн. Темпы роста поголовья КРС – 103,5%, число коров во всех категориях хозяйств увеличить не менее чем на 228 голов. Обеспечить рост продуктивности скота: среднего надоя от одной коровы на 3%, среднесуточного привеса КРС на 2%.. Оказать содействие сельхозтоваропроизводителям в привлечении бюджетных финансовых ресурсов: - на приобретение оригинальных и элитных семян, семян первой репродукции районированных</p>

<p>Задачи (вопросы местного значения) Согласно ст.15 131-ФЗ</p>	<p>Название планов мероприятий, отдельных крупных мероприятий и механизмов решения задач</p>	<p>Показатели результативности решения задач и планируемые результаты конкретной работы</p>
<p>Содействие развитию малого и среднего предпринимательства</p>	<p>- оказание содействия в формировании эффективного собственника в сельскохозяйственной отрасли путем привлечения инвесторов, реформирование неэффективно работающих сельскохозяйственных организаций.</p> <p>- информационная и консультационная поддержка сельхозпредприятий, КФХ, ЛПХ, желающих получить кредиты на развитие сельского хозяйства. Практическая помощь в оформлении и получении субсидий по льготным кредитам.</p> <p>- организация участия сельскохозяйственных предприятий района, КФХ и ЛПХ в областных ярмарках по расширенной продаже сельхозпродукции.</p> <p>- содействие в предоставлении торговых мест на рынках г. Новосибирска для реализации продукции сельхозпредприятий, КФХ и ЛПХ населения.</p> <p>Реализация приоритетного национального проекта «Развитие АПК» по направлению «Обеспечение жильем молодых специалистов на селе»</p> <p>Реализация муниципальной программы «Развитие субъектов малого и среднего предпринимательства в Чистоозерном районе на 2009-2013 годы».</p> <p>Оказание информационных услуг представителям малого и среднего предпринимательства в сфере сельскохозяйственного производства по вопросам предоставления финансовой поддержки, получения льготных кредитов</p>	<p>для территории НСО – 490,3 тыс. руб.;</p> <p>- на приобретение минеральных удобрений и химических средств защиты растений – 903 тыс. руб.;</p> <p>- на производство сельхоз. продукции с учетом природно-климатических условий – 14195,5 тыс. руб.;</p> <p>- на производство продукции животноводства- 376 тыс. руб.</p> <p>Закупить в ЛПХ 700 тонн молока, 1065 тонн мяса в живом весе, в том числе в малых селах: молока - 80 тонн. мяса - 53 тонны.</p> <p>Оказать содействие в оформлении 14 кредитов сельскохозяйственными организациями на сумму 25 млн. руб.</p> <p>Оказать содействие в оформлении кредитов КФХ и ЛПХ на сумму 20,0 млн. руб.</p> <p>Содействовать в получении господдержки на покупку и строительство жилья 17- ти молодым специалистам и молодым семьям..</p> <p>Общая сумма субсидий на возмещение части затрат , понесенных СМ и СП при обновлении основных фондов в 2011 г. составит – 515,2 тыс. руб.. в т.ч. 200,0 тыс. руб. из местного бюджета</p> <p>Количество участников зональных оптово-розничных ярмарок – 8 (2009г-6).</p> <p>Число СМиСП, получивших кредиты через фонд микрофинансирования малого предпринимательства и фонд развития малого и среднего</p>

<i>Задачи (вопросы местного значения) Согласно ст.15 131-ФЗ</i>	<i>Название планов мероприятий, отдельных крупных мероприятий и механизмов решения задач</i>	<i>Показатели результативности решения задач и планируемые результаты конкретной работы</i>
23. Обеспечения условий для развития на территории МР физической культуры и массового спорта, организация проведения официальных физкультурно-оздоровительных и спортивных мероприятий МР	Проведение массовых спортивных мероприятий: - летние и зимние спортивные игры Чистоозерного района; - летняя и зимняя спартакиада среди сельских поселений района; - комплексная спартакиада школьников Чистоозерного района; - участие команд района в официальных спортивных мероприятий областного уровня.	предпринимательства НСО- 5 Провести 75 спортивных мероприятий. Количество спортсменов-разрядников – 500 человек. Увеличить долю населения занимающегося физической культурой и спортом до 20%. Довести удельный вес детей и юношей, систематически занимающихся в ДЮСШ до 23% (2010- 14,3%). В комплексных спортивных мероприятиях среди сборных команд области занять призовое место.
24. Организация и осуществление мероприятий межпоселенческого характера по работе с детьми и молодежью	Поддержка деятельности детских и молодежных объединений. Организация районных молодежных профессиональных конкурсов. Патриотическое воспитание молодежи. Мероприятия по профилактике наркомании, алкоголизма, правонарушений. Поддержка деятельности территориального центра социальной помощи семье и детям. Проведение культурно-массовых мероприятий. Поощрение детей и молодежи за успехи в учебе, общественной деятельности премиями и путевками в оздоровительные центры «Океан», «Орленок» и пр. Проведение предметных олимпиад, конкурсов, викторин и прочих мероприятий, направленных на развитие творческих, интеллектуальных способностей. Проведение конкурсов социально-значимых проектов Главы района. Проведение конкурсов социально-значимых проектов отдела по делам молодежи. Участие в конкурсах социально-значимых проектов Губернатора НСО.	Организация занятости досуга молодежи, воспитание молодежи в духе патриотизма, любви к своей родине, поселку, селу, улучшение здоровья подрастающего поколения.

ПРИЛОЖЕНИЯ

**СОВЕТ ДЕПУТАТОВ
ЧИСТООЗЕРНОГО РАЙОНА
НОВОСИБИРСКОЙ ОБЛАСТИ
ВТОРОГО СОЗЫВА**

**РЕШЕНИЕ
(третьей очередной сессии)**

От 30.03.2011г.

р.п. Чистоозерное

О комплексной программе социально-экономического развития Чистоозерного района на 2011-2025 годы

Заслушав и обсудив доклад начальника управления экономического развития, имущества и земельных отношений администрации Чистоозерного района О.Б. Красюк «О комплексной программе социально-экономического развития Чистоозерного района на 2011-2025 годы» (далее по тексту – программа), Совет депутатов отмечает:

Главная цель программы и основной ориентир в работе всех органов местного самоуправления района на ближайшие 15 лет – обеспечение стабильного роста благосостояния и качества жизни населения района, основанного на устойчивом функционировании экономики, развитии социальной сферы и повышении эффективности муниципального управления.

На основе анализа социально-экономической ситуации в районе на протяжении нескольких лет, проблем и резервов развития в качестве муниципальных «точек экономического роста» выбраны:

- мясомолочное животноводство;
 - зерноводство;
 - садоводство;
- Определены наиболее перспективные предприятия и новые проекты:
- спк колхоз им. Мичурина- переработка молока;
 - ООО «СибСевиджАгро» - переработка овощей и мяса на основе новых технологий, производство дистиллированной воды;
 - ООО «Мясокомбинат Чистоозерный» - организация подсобного хозяйства по выращиванию КРС;
 - кфх «Сибирский сад» - организация «шоковой» заморозки ягод.
 - строительство кирпичного завода на базе Табулгинского месторождения глины;
 - строительство цеха по переработке рыбы;

- создание рекреационной лечебно-оздоровительной зоны на базе озера «Лечебное».

Целью инвестиционной политики органов власти Чистоозерного района является повышение инвестиционной привлекательности района, последовательное наращивание объемов капитальных вложений в экономику и социальную сферу.

В социальной сфере планируется увеличение объемов строительства и капитального ремонта объектов социально-культурной сферы, жилищно-коммунального хозяйства, жилищного строительства.

Реализация рассматриваемой программы позволит обеспечить к 2025 году:

- рост среднедушевых доходов населения в 3,4 раза;
- повышение качества услуг здравоохранения, образования, культуры, физкультуры и спорта;
- развитие жилищного строительства, увеличение показателей ввода в эксплуатацию жилых домов в 3 раза;
- рост объемов сельскохозяйственного производства в 3,5 раза
- рост промышленного производства в 3 раза;
- рост собственных доходов муниципального бюджета в 2,8 раза.

Учитывая вышеизложенное,
Совет депутатов Чистоозерного района
РЕШИЛ:

1. Утвердить комплексную программу социально-экономического развития Чистоозерного района на 2011-2025 годы.
2. Предоставить администрации муниципального района право вносить изменения в программу.
3. Рекомендовать администрациям муниципального района, муниципальных образований сельских поселений, руководителям предприятий и организаций всех форм собственности приложить максимум усилий для выполнения задач и мероприятий, предусмотренных в программе.
4. Администрации района ежегодно размещать основные индикаторы, характеризующие результаты реализации программы на сайте Чистоозерного района в сети «Internet».

Глава района

А.В. Аппель

**Паспорт
Чистоозерного района новосибирской области**

№ п/п	ПОКАЗАТЕЛИ	Единица измерения	2008 г.	2009 г.
1	Общие сведения о районе			
1.1.	Общие сведения			
1.1.1.	Удаленность райцентра от областного центра	км	528	528
1.1.2.	Удаленность райцентра от ближайшей ж/д станции	км	0	0
	Количество поселений, входящих в состав района	единиц	17	17
	Общее количество населенных пунктов	единиц	43	43
	Количество населенных пунктов с численностью населения менее 100 человек	единиц	14	14
1.2.	Территория района			
1.2.1.	Общая площадь территории района – всего,	га	568784	568784
	Из общей площади:			
1.2.2.	земли жилой застройки	га	157	158
1.2.3.	земли промышленности, энергетики, транспорта, связи, радиовещания, телевидения, информатики, земли для обеспечения космической деятельности, земли обороны, безопасности и земли иного специального назначения	га	3090	3090
1.2.4.	земли особо охраняемых территорий и объектов	га	0	0
1.2.5.	земли лесного фонда	га	20251	20251
1.2.6.	земли водного фонда	га	99060	99060
1.2.7.	земли рекреационного назначения	га	10	10
	Распределение земель по формам собственности:			
1.2.8.	общая площадь земельных участков, находящихся в собственности Российской Федерации	га		
1.2.9.	общая площадь земельных участков, находящихся в собственности Новосибирской области	га		
1.2.10.	общая площадь земельных участков района, находящихся в муниципальной собственности	га	0,174	0,174
	в том числе:			
1.2.11.	в собственности муниципального района	га	0,057	0,057
1.2.12.	в собственности поселений	га	0,117	0,117
1.3.	Население района	-		
1.3.	Численность постоянного населения (на начало года) – всего,	человек	21170	20978

№ п/п	ПОКАЗАТЕЛИ	Единица измерения	2008 г.	2009 г.
	в том числе в возрасте:			
1.3.1.	- 0-6	человек	1375	1361
1.3.2.	- 6-16	человек	1895	1868
1.3.3.	- трудоспособном	человек	13205	12934
1.3.4.	- старше трудоспособного	человек	4695	4815
1.3.5.	Численность лиц, замещающих муниципальные должности и муниципальные должности муниципальной службы	человек	129	128
1.3.6.	Количество родившихся	человек	246	214
1.3.7.	Количество умерших	человек	297	276
1.3.8.	Естественный прирост (+), убыль (-) населения	человек	-51	-62
1.3.9.	Миграционный прирост (+), убыль (-) населения	человек	-141	-121
1.4.	Развитость гражданских инициатив			
1.4.1.	Количество общественных и некоммерческих организаций	единиц	14	21
2	Ресурсы и резервы экономического развития			
2.1.	Незастроенные территории в целом по району	-		
2.1.1.	Незастроенные территории –всего	га	172,2	172,2
	в том числе земли, пригодные для:			
2.1.2.	жилищного строительства	га	86,5	86,5
2.1.3.	строительства объектов коммерческо-производственного и социально-культурного назначения	га	23,8	23,8
2.1.4.	пригодные для организации рекреационных зон, заказников	га	10	10
2.2.	Трудовые ресурсы	-		
2.2.1.	Численность трудовых ресурсов	человек	11356	10980
2.2.2.	Всего занято в экономике	человек	9593	9358
	в том числе по видам деятельности:			
2.2.3.	- сельское хозяйство, охота и лесное хозяйство	человек	2098	1919
2.2.4.	- рыболовство, рыбоводство	человек	0	0
2.2.5.	- добыча полезных ископаемых	человек	0	0
2.2.6.	-обработывающие производства	человек	462	451
2.2.7.	-производство и распределение электроэнергии, газа и воды	человек	87	84
2.2.8.	-строительство	человек	191	129
2.2.9.	-оптовая и розничная торговля; ремонт автотранспортных средств, мотоциклов, бытовых изделий и предметов личного пользования	человек	838	825
2.2.10.	- гостиницы и рестораны	человек	67	68

№ п/п	ПОКАЗАТЕЛИ	Единица измерения	2008 г.	2009 г.
2.2.11.	-транспорт	человек	88	91
2.2.12.	- связь	человек	126	126
2.2.13	- финансовая деятельность		121	123
2.2.14.	- операции с недвижимым имуществом, аренда и предоставление услуг		28	27
2.2.15.	- государственное управление и обеспечение военной безопасности; обязательное социальное обеспечение		671	661
2.2.16.	- образование		1359	1302
2.2.17.	-здравоохранение и предоставление социальных услуг		531	525
2.2.17.	- предоставление прочих коммунальных, социальных и персональных услуг		588	606
2.2.18.	Из общей численности занятых в экономике - занято в бюджетной сфере		3021	2942
2.2.19.	Занятые в домашнем хозяйстве производством товаров и услуг для реализации		2338	2421
	Из общего количества занятых в экономике:			
2.2.20.	заняты на малых предприятиях		1711	1589
2.2.21.	индивидуальные предприниматели		301	307
2.2.22.	Численность официально зарегистрированных безработных		492	391
2.2.23.	Уровень зарегистрированной безработицы, от трудоспособного населения в трудоспособном возрасте	%	3,8	3,04
2.2.24.	Отношение суммы периодов поиска работы безработными гражданами к общей численности зарегистрированных безработных	месяцев	5,4	5,58
2.2.25.	Охват работающих на крупных и средних предприятиях коллективными договорами, доля в среднесписочной численности работающих	%	100	100
2.3.	Муниципальное имущество в целом по району			
2.3.1.	Общая площадь недвижимого имущества, находящегося в собственности в целом по району	тыс. кв.м	247,99	242,36
	в том числе:			
2.3.2.	- земельных участков	тыс. кв.м	1,74	1,74
2.3.3.	- нежилых помещений	тыс. кв.м	129,2	129,92
2.3.4.	- муниципального жилищного фонда	тыс. кв.м	117,05	110,7
2.3.5.	из общей площади передано в аренду - всего	тыс.кв м	1,37	1,15
	Средняя ставка арендной платы по договорам аренды:			
2.3.6.	- земельных участков	руб/кв.м	1,1	1,43

№ п/п	ПОКАЗАТЕЛИ	Единица измерения	2008 г.	2009 г.
2.3.7.	- нежилых помещений	руб/кв.м	328	354
2.3.8.	Приватизировано жилья	тыс. кв.м	6,603	2,57
2.3.9.	Количество выставленных на продажу земельных участков	единиц	78	91
2.3.10.		тыс. кв.м	154	150
2.3.11.	в том числе под строительство	единиц	0	1
2.3.12.		тыс. кв.м	0	1
2.3.13.	из них - под жилищное строительство	единиц	0	1
2.3.14.		тыс.кв.м	0	1
2.3.15.	Количество проданных гражданам и юридическим лицам за год земельных участков	единиц	78	91
2.3.16.		тыс.кв.м	154	150
2.3.17.	из них - под жилищное строительство	единиц	0	1
2.3.18.		тыс.кв.м	0	1
2.3.19.	Поступления от продажи земельных участков – всего	тыс. рублей	78	10
2.3.20.	Доля земель, находящихся в муниципальной собственности, от общей площади земель	%	0	0
2.3.21.	Из нее - сданной в аренду	%	0	0
2.3.22.	Поступления арендной платы, а также средств от продажи права на заключение договора аренды – всего	тыс. руб.	1037,5	1407,2
	в том числе:			
2.3.23.	за земли	тыс. руб.	427,5	640,2
2.3.24.	от сдачи в аренду имущества:	тыс. руб.	610	767
	Общая площадь муниципального нежилого фонда, оборудованная:			
2.3.25.	-водопроводом	кв.м.	80894,6	81912,1
2.3.26.	-канализацией	кв.м.	72159,1	73316,8
2.3.27.	-центральным отоплением	кв.м.	77545,2	78037,5
2.3.28.	-газом	кв.м.	0	
2.4.	Муниципальное имущество муниципального района			
2.3.1.	Общая площадь недвижимого имущества, находящегося в собственности муниципального района	тыс. кв.м	70,65	70,83
	в том числе:			
2.3.2.	- земельных участков	тыс. кв.м	0,57	0,57
2.3.3.	- нежилых помещений	тыс. кв.м	69,98	70,22
2.3.4.	- муниципального жилищного фонда	тыс. кв.м	0,098	0,039
2.3.5.	из общей площади передано в аренду - всего	тыс.кв м	0,6	0,57
	Средняя ставка арендной платы по договорам аренды:			

№ п/п	ПОКАЗАТЕЛИ	Единица измерения	2008 г.	2009 г.
2.3.6.	- земельных участков	руб/кв.м	0	0
2.3.7.	- нежилых помещений	руб/кв.м	633	653,8
2.3.8.	Приватизировано жилья	тыс. кв.м	0	0
2.3.9.	Количество выставленных на продажу земельных участков	единиц	0	0
2.3.10.		тыс. кв.м	0	0
2.3.11.	в том числе под строительство	единиц	0	0
2.3.12.		тыс. кв.м	0	0
2.3.13.	из них - под жилищное строительство	единиц	0	0
2.3.14.		тыс.кв.м	0	0
2.3.15.	Количество проданных гражданам и юридическим лицам за год земельных участков	единиц	0	0
2.3.16.		тыс.кв.м	0	0
2.3.17.	из них - под жилищное строительство	единиц	0	0
2.3.18.		тыс.кв.м	0	0
2.3.19.	Поступления от продажи земельных участков – всего	тыс. рублей	0	0
2.3.20.	Доля земель, находящихся в муниципальной собственности, от общей площади земель	%	0	0
2.3.21.	Из нее - сданной в аренду	%	0	0
2.3.22.	Поступления арендной платы, а также средств от продажи права на заключение договора аренды – всего	тыс. руб.	378,9	373,7
	в том числе:			
2.3.23.	за земли	тыс. руб.	0	0
2.3.24.	от сдачи в аренду имущества:	тыс. руб.	378,9	373,7
	Общая площадь муниципального нежилого фонда, оборудованная:			
2.3.25.	-водопроводом	кв.м.	66965,4	67474,7
2.3.26.	-канализацией	кв.м.	66353,6	66910,9
2.3.27.	-центральным отоплением	кв.м.	64553,6	65062,9
2.3.28.	-газом	кв.м.	0	0
3	Экономический потенциал	-		
3.1.	Промышленность (добывающие и обрабатывающие производства, производство и распределение электроэнергии, газа и воды)			
3.1.1.	Число предприятий, всего	единиц	7	7
3.1.2.	Отгружено товаров собственного производства, выполнено работ и услуг собственными силами по основным видам экономической деятельности	млн. рублей	152,8	183
3.1.3.	Индекс физического объема	%	143	115

№ п/п	ПОКАЗАТЕЛИ	Единица измерения	2008 г.	2009 г.
3.2.	Сельское хозяйство			
3.1.1.	Число хозяйств, всего	единиц	5378	5267
	в том числе:			
3.2.2.	- сельскохозяйственных организаций	- " -	18	16
3.2.3.	- крестьянских (фермерских) хозяйств	- " -	50	50
3.2.4.	- личных подсобных хозяйств	- " -	5310	5201
3.2.5.	Отгружено товаров собственного производства, выполнено работ и услуг по "чистым" видам сельскохозяйственной деятельности (валовая продукция сельского хозяйства) во всех категориях хозяйств	млн. рублей	767,6	832,3
3.2.6.	Индекс физического объема	%	81	108
3.2.7.	Валовой сбор зерновых и зернобобовых культур (в весе после доработки), все категории хозяйств	тыс. тонн	40,5	110,1
3.2.8.	в том числе в сельскохозяйственных организациях	тыс. тонн	25,98	66,9
3.2.9.	Урожайность зерновых и зернобобовых культур (в весе после доработки), все категории хозяйств	ц/га	6,7	18
3.2.10.	Производство мяса (в живом весе), все категории хозяйств	тонн	3213	3175
3.2.11.	в том числе в сельскохозяйственных организациях	тонн	1065	1052
3.2.12.	в крестьянских (фермерских) хозяйствах	тонн		
3.2.13.	в личных подсобных хозяйствах населения	тонн	2148	2123
3.2.14.	Производство молока, все категории хозяйств	тыс. тонн	22,08	20,38
3.2.15.	в том числе в сельскохозяйственных организациях	тыс. тонн	12,14	11,13
3.2.16.	в крестьянских (фермерских) хозяйствах	тыс. тонн		
3.2.17.	в личных подсобных хозяйствах населения	тонн	9942	9246
3.2.18.	Надой молока на 1 корову в сельхозорганизациях	кг	2795	2833
3.2.19.	Производство яиц в сельхозорганизациях	тыс. штук	130,3	116
3.2.20.	Производство картофеля, все категории хозяйств	тыс. тонн	8,3	8,4
3.2.21.	Производство овощей, все категории хозяйств	тыс. тонн	2,7	2,2
3.3.	Строительство и инвестиции			
3.3.1.	Отгружено работ и услуг собственными силами предприятий и организаций по виду деятельности «строительство», включая СМР, выполненные хозспособом, всего	млн. рублей	139,2	91,8
3.3.2.	Индекс физического объема	%	105	65

№ п/п	ПОКАЗАТЕЛИ	Единица измерения	2008 г.	2009 г.
3.3.3.	Инвестиции в основной капитал за счет всех источников финансирования, всего	млн. рублей	323,6	229,7
3.3.4.	Индекс физического объема	%	118	68
3.3.5.	в том числе инвестиции за счет бюджетных средств	млн. рублей	204,3	172,9
3.3.6.	Индекс физического объема	%	135	82
3.4.	Перевозка грузов и пассажиров автомобильным транспортом общего пользования			
3.4.1.	Перевезено грузов	тыс. тонн	176,9	275,8
3.4.2.	Перевезено пассажиров	тыс. пасс.	228,8	220,2
3.5.	Потребительский рынок и услуги			
3.5.1.	Оборот розничной торговли, включая общественное питание, всего	млн. руб.	676,9	805,5
3.5.2.	Индекс физического объема	%	114	107
3.5.3.	Торговые точки, включая общепит - всего	единиц,	175	179
3.5.4.		кв. м,	8426	8610
3.5.5.		посадочных мест	151	213
3.5.6.	Платные услуги, оказанные населению, всего	млн. руб.	100,3	124,9
3.5.7.	Индекс физического объема	%	108	110
3.6.	Малый бизнес			
3.6.1.	Количество малых предприятий, численность занятых	единиц	54	57
3.6.2.	Численность занятых на малых предприятиях	человек	1711	1589
3.6.3.	Количество индивидуальных предпринимателей	человек	301	307
3.6.4.	Оборот организаций	тыс. руб.	760030,2	777881,1
3.6.5.	Индекс физического объема	%	144	93
3.6.6.	Удельный вес оборота малых предприятий в общем объеме оборота всех организаций	%	71	69
3.7.	Прибыль прибыльных предприятий - всего	млн. рублей	60,1	25,2
	в том числе по видам деятельности:			
3.7.1.	- добывающие и обрабатывающие производства, производство и распределение электроэнергии, газа и воды	- " -	3,1	6,1
3.7.2.	- сельское хозяйство	- " -	47,3	8
3.7.3.	- транспорт	- " -	1,1	0,01
3.7.4.	- ЖКХ	- " -	0,6	2,2
3.8.	Количество квартирных телефонных аппаратов сети общего пользования или имеющих на нее выход в расчете на 1000 человек	единиц	155	160

№ п/п	ПОКАЗАТЕЛИ	Единица измерения	2008 г.	2009 г.
3.9.	Доля населения, имеющего доступ для приема ТВ-программ региональных ТРК	%	63	64
4	Инфраструктурное обустройство			
4.1.	Дороги			
4.1.1.	Протяженность автомобильных дорог общего пользования – всего,	км	680	680
4.1.2.	в том числе дорог с твердым покрытием	- " -	273,3	282,7
4.1.3.	Плотность автомобильных дорог	км/кв. км	0,12	0,12
4.1.4.	Наличие искусственных сооружений (мосты, трубы)	единиц	1	1
4.1.5.	Наличие технических средств, регулирующих дорожное движение (светофорные объекты)	единиц	0	0
4.1.6.	Удельный вес освещенных улиц в общей протяженности улиц	%	81	82
4.2.	Образование	-		
4.2.1.	Количество дошкольных образовательных учреждений (ДОУ)	единиц	18	18
4.2.2.		мест	942	942
4.2.3.	Количество детей, посещающих ДОУ	человек	773	775
4.2.4.	Обеспеченность детей местами в дошкольных образовательных учреждениях	мест на 100 детей дошкольного возраста	71	70
4.2.5.	Количество общеобразовательных учреждений	единиц	24	24
4.2.6.		мест	5114	5114
4.2.7.	Количество детей, посещающих общеобразовательные учреждения	человек	2681	2584
4.2.8.	Обеспеченность местами в общеобразовательных учреждениях	мест на 100 детей школьного возраста	191	198
4.2.9.	Средняя наполняемость классов в общеобразовательных учреждениях	человек	8,5	8,3
4.2.10.	Количество учеников, приходящихся на 1 учителя в общеобразовательных учреждениях	человек	7,07	6,82
4.2.11.	Количество учреждений дополнительного образования (УДО) (образовательных, музыкальных, художественных, спортивных,, технических и др.)	единиц	3	3
4.2.12.		мест	430	430
4.2.13.	Количество детей 6-18 лет, посещающих УДО	человек	2198	2118
4.2.14.	Количество отчисленных учащихся, не получивших основного общего образования (9 классов)	человек	0	2

№ п/п	ПОКАЗАТЕЛИ	Единица измерения	2008 г.	2009 г.
4.2.15.	Доля совместительства учителей в дневных общеобразовательных учреждениях (отношение штатных должностей к занятым должностям)	%	119	120
4.2.16.	Число административно-управленческого, учебно-вспомогательного, младшего обслуживающего персонала на 1 учителя:	человек	1,03	0,9
4.2.17.	Доля учителей пенсионного возраста в общеобразовательных учреждениях	%	22,7	18,3
4.2.18.	Доля выпускников общеобразовательных учреждений, поступивших в учреждения начального, среднего и высшего профессионального образования	%	75	78
4.2.19.	Доля общеобразовательных учреждений с водопроводом, канализацией и отоплением в общей численности ОУ	%	62,5	62,5
4.3.	Профессиональное образование			
4.3.1.	Количество мест в образовательных учреждениях начального профессионального образования	единиц	250	250
4.3.2.	Численность учащихся в образовательных учреждениях начального профессионального образования	человек	89	106
4.3.3.	Численность преподавателей в образовательных учреждениях начального профессионального образования	человек	12	12
4.3.4.	Количество мест в образовательных учреждениях среднего профессионального образования	единиц	0	0
4.3.5.	Численность учащихся в образовательных учреждениях среднего профессионального образования	человек	0	0
4.3.6.	Численность преподавателей в образовательных учреждениях среднего профессионального образования	человек	0	0
4.3.7.	Количество мест в учреждениях высшего профессионального образования	единиц	0	0
4.3.8.	Численность учащихся в образовательных учреждениях высшего профессионального образования	человек	0	0
4.3.9.	Численность преподавателей в образовательных учреждениях высшего профессионального образования	человек	0	0
4.4.	Здравоохранение	-		
4.4.1.	Количество учреждений здравоохранения	единиц	35	35
	в том числе:			
4.4.2.	- больницы	единиц	1	1

№ п/п	ПОКАЗАТЕЛИ	Единица измерения	2008 г.	2009 г.
4.4.3.		коек	205	205
4.4.4.	- амбулаторно-поликлинические учреждения	единиц	4	4
4.4.5.		посещений в смену	830	985,3
4.4.6.	- санатории, санатории-профилактории	единиц	0	0
4.4.7.		мест	0	0
4.4.8.		кол-во оздоровленных за год (с учетом курсовок)	0	0
4.4.9.	Число больничных коек на 1000 населения	единиц	9,81	9,98
4.4.10.	Число посещений в поликлинике на 1 жителя	единиц	6,8	7,5
4.4.11.	Число врачей на 1000 населения	человек	1,4	1,7
4.4.12.	Число среднего медицинского персонала на 1000 населения	человек	7,9	7,6
4.4.13.	Число детей, умерших в возрасте до 1 года	на 1000 родившихся живыми	3,9	14,3
4.4.14.	Материнская смертность	на 100 тыс. чел. родившихся живыми	0	0
4.4.15.	Коэффициент совместительства врачей в учреждениях здравоохранения (отношение занятых врачебных должностей к количеству физических лиц)	коэфф.	1,58	1,46
4.4.16.	Удельный вес аттестованных врачей к общему количеству врачей	%	62,1	62,9
4.4.17.	Коэффициент совместительства среднего медицинского персонала в учреждениях здравоохранения (отношение занятых должностей медперсоналом к количеству физических лиц)	коэфф.	1,08	1,07
4.4.18.	Обращаемость в скорую медицинскую помощь на 1000 жителей	единиц	392,5	392,2
4.4.19.	Уровень общей заболеваемости населения на 1000 населения	человек	1406,1	1692,6
4.4.20.	Численность состоящих на учете по поводу токсикомании, наркомании, алкоголизма на 10 тыс. жителей	человек	251,76	276,49
4.4.21.	Численность населения с первичной инвалидностью в расчете на 10 тыс. жителей	человек	57,44	56,47
4.4.22.	Численность пострадавших при несчастных случаях на производстве с потерей трудоспособности на 1 рабочий день и более в расчете на 1000 чел. среднесписочной численности работающих	человек	1,9	1,7

№ п/п	ПОКАЗАТЕЛИ	Единица измерения	2008 г.	2009 г.
4.4.23.	Уровень госпитализации на 1000 жителей	человек	134,3	134,6
4.4.24.	Охват населения диспансерным наблюдением	%	27,5	29,1
4.4.25.	Охват населения профилактическими осмотрами	%	84,3	90,8
4.4.26.	в том числе, охват работающего населения профилактическими осмотрами	%	70,61	71
4.4.27.	Рождаемость	на 1000 населения	12,4	10,2
4.4.28.	Смертность населения - всего	на 1000 человек	14,2	13,4
4.4.29.	в том числе населения трудоспособного возраста	- " -	6,3	5
4.5.	Физкультура, культура	-		
4.5.1.	Всего сооружений	единиц.	64	70
4.5.2.		кв.м	76248	78176
	в том числе:			
4.5.3.	- спортивные комплексы	единиц	0	0
4.5.4.	- стадионы	единиц,	1	1
4.5.5.		посадочных мест	1100	1100
4.5.6.	- плавательные бассейны	единиц	0	0
4.5.7.		дорожек	0	0
4.5.8.	-спортивные залы, включая школьные	единиц	25	25
4.5.9.	- хоккейные коробки	единиц	2	4
4.5.10.	плоскостные спортивные сооружения	единиц	36	40
4.5.11.	-	единиц		
4.5.12.	Численность участников спортивных формирований - всего	человек	3440	3460
4.5.13.	Численность штатных физкультурных работников	человек	50	55
4.5.14.	Количество общедоступных библиотек, число книговыдач	единиц.	24	24
4.5.15.		тыс. экз.	254	258
4.5.16.	Число учреждений культурно-досугового типа, количество мест	единиц	20	20
4.5.17.		мест	7417	7417
4.5.18.	Численность участников клубных формирований	человек	3829	3800
4.5.19.	Число киноустановок	единиц	15	15
4.5.20.	Число музеев	единиц	1	1
4.5.21.	Количество обустроенных мест массового отдыха населения	единиц	0	0
4.5.22.	Количество памятников истории и культуры на территории муниципального образования –	единиц	4	4

№ п/п	ПОКАЗАТЕЛИ	Единица измерения	2008 г.	2009 г.
	всего			
4.5.23.	Количество учреждений дополнительного образования детей в сфере культуры (детских музыкальных и художественных школ и школ искусств)	единиц	1	1
4.5.24.	Численность учащихся в учреждениях дополнительного образования детей в сфере культуры	человек	160	160
4.6.	Социальная защита населения	-		
4.6.1.	Численность населения, состоящего на учете в органах и учреждениях социальной защиты - всего	человек	6042	6858
	в том числе по категориям:			
4.6.2.	- пожилые граждане	человек	141	20
4.6.3.	-инвалиды	человек	286	325
4.6.4.	-дети-инвалиды	человек	63	51
4.6.5.	- ветераны	человек	475	409
4.6.6.	-малоимущие граждане	человек	5077	6053
4.6.7.	нуждающиеся в обслуживании на дому	человек	0	0
4.6.8.	Население, имеющее право на льготный проезд на автомобильном транспорте	человек	689	673
4.6.9.	Удельный вес населения, состоящего на учете в органах и учреждениях социальной защиты, к общей численности населения	%	29	33
4.6.10.	Численность населения, получающего меры социальной поддержки, всего (с учетом федерального и областного регистров)	человек	10811	10447
4.6.11.	Удельный вес населения, получающего меры социальной поддержки, к общей численности населения	%	51	50
4.6.12.	Сумма выплат социальной помощи на 1 получателя	рублей	нет данных	нет данных
4.6.13.	Количество учреждений социального обслуживания населения	единиц	1	1
4.6.14.		мест	66	64
	в том числе:			
4.6.15.	стационарных учреждений социального обслуживания	единиц	0	0
4.6.16.		мест	0	0
4.6.17.	по обслуживанию детей	единиц	1-в составе ЦСОН	1-в составе ЦСОН
4.6.18.		мест	25	25
4.6.19.	по обслуживанию пожилых людей и инвалидов	единиц	2-в составе ЦСОН	2-в составе ЦСОН

№ п/п	ПОКАЗАТЕЛИ	Единица измерения	2008 г.	2009 г.
4.6.20.		мест	41	39
4.6.21.	Число работников в органах и учреждениях социальной защиты (с учетом фактически занятых штатных единиц)	человек	124	124
4.6.22.	Численность населения, состоящего на учете в органах и учреждениях социальной защиты, приходящегося на 1 работника	человек	48,7	55,3
4.6.23.	Численность граждан, получающих социальные услуги на дому	человек	155	160
4.6.24.	Численность граждан, нуждающихся в получении места в стационарном учреждении социального обслуживания	человек	0	0
	в том числе:			
4.6.25.	детей	человек	0	0
4.6.26.	инвалидов с психоневрологическими заболеваниями	человек	0	0
	Численность семей "группы риска", состоящих на учете в органах социальной защиты	единиц	105	97
4.6.27.	в них детей	человек	227	219
4.6.28.	Численность детей-сирот и детей, оставшихся без попечения родителей	человек	121	128
4.6.29.	Численность детей-сирот и детей, оставшихся без попечения родителей, охваченных семейными формами устройства	человек	66	74
4.6.30.	Количество действующих специальных жилых домов	единиц	3	3
4.6.31.		квартир	71	71
4.6.32.	количество проживающих в них	человек	95	95
4.6.33.	Количество домов с жильем социального использования	единиц	0	0
4.6.34.		квартир соц.использ.	0	0
4.6.35.	количество проживающих в них	человек	0	0
4.7.	Жилищно-коммунальное хозяйство в целом по району			
4.7.1.	Площадь жилищного фонда - всего	тыс. кв. м	382,1	378,8
4.7.2.	в том числе площадь муниципального жилищного фонда - всего	тыс. кв. м	117,05	110,7
4.7.3.	Общая площадь ветхого и аварийного муниципального жилищного фонда	кв. м	2189,6	2270
4.7.4.	Число семей, состоящих на учете для получения жилья, на конец года	единиц	301	348
4.7.5.	в том числе молодые семьи	единиц	134	133
4.7.6.	Количество семей, получивших государственную и муниципальную поддержку на улучшение жилищных условий	единиц	31	2

№ п/п	ПОКАЗАТЕЛИ	Единица измерения	2008 г.	2009 г.
4.7.7.	Ввод в эксплуатацию жилых домов за счет всех источников финансирования	кв.м общей площади	916	1337,8
4.7.8.	в том числе индивидуальных жилых домов, построенных населением за свой счет и (или) с помощью кредитов	кв.м общей площади	916	1337,8
4.7.9.	Ввод жилья на 1 человека в год	кв.м общей площади	0,04	0,06
4.7.10.	Стоимость жилищно-коммунальных услуг для населения в расчете на 1 кв. метр общей площади, в месяц	рублей	нет данных	нет данных
4.7.11.	Количество семей, получивших субсидии на оплату ЖКУ	единиц	2107	1341
4.7.12.	Средняя величина субсидии на оплату ЖКУ (на семью в месяц)	рублей	442	581
4.7.13.	Протяженность линий электропередач - всего	км	1252	1252
4.7.14.	Потребление электроэнергии объектами за год	тыс. кВт. час	нет данных	нет данных
4.7.15.	Число источников теплоснабжения - всего	единиц	28	28
4.7.16.	Мощность централизованных источников теплоснабжения-всего	Гкал	55,6	55,6
4.7.17.	Отпущено тепловой энергии за год - всего	Гкал	34591	41516
4.7.18.	Отпущено воды всем потребителям - всего	тыс. куб.м	516,4	516,6
4.7.19.	Протяженность уличной газовой сети	км	0	0
4.7.20.	Ввод газовых сетей	км	0	0
4.7.21.	Протяженность тепловых сетей	км	33,68	34,38
4.7.22.	в том числе нуждающихся в замене	км	6,65	6,3
4.7.23.	Протяженность водопроводных сетей	км	193	193
4.7.24.	в том числе нуждающихся в замене	км	85	90,3
4.7.25.	Протяженность канализационных сетей	км	8,3	8,3
4.7.26.	в том числе нуждающихся в замене	км	3	3
4.7.27.	Доля жилищного фонда, оборудованного всеми видами благоустройства	%	16,7	17,8
	Общая площадь жилого фонда, оборудованная:			
4.7.28.	-водопроводом	кв.м.	179587	183983
4.7.29.	-канализацией	кв.м.	133735	138527
4.7.30.	-центральным отоплением	кв.м.	63737	67341,7
4.7.31.	-газом	кв.м.	0	0
5	Безопасность жизнедеятельности	-		
5.1.	Уровень криминогенности (число зарегистрированных преступлений на 100 тыс. чел.)	единиц	1386	1499
5.2.	Число правонарушений, совершенных несовершеннолетними, в общем объеме	ед.	23	22

№ п/п	ПОКАЗАТЕЛИ	Единица измерения	2008 г.	2009 г.
	преступлений			
5.3.	Численность пострадавших в ДТП (погибло, раненых, тяжело раненых) в расчете на 10 тыс. человек)	человек	5,2	1,4
5.4.	Количество пострадавших при пожарах	человек	4	11
5.5.	Выбросы от стационарных источников в расчете на 1 жителя	кг	19,2	20,4
6	Доходы населения	-		
6.1.	Среднемесячные номинальные денежные доходы на душу населения	рублей	5997	7006
6.2.	Среднемесячные номинальные денежные доходы на душу населения в соотношении со среднегодовой величиной прожиточного минимума в расчете на душу населения	%	121,7	130
6.3.	Среднемесячная заработная плата	рублей	7174	8882
6.4.	Среднемесячная заработная плата в соотношении со среднегодовой величиной прожиточного минимума трудоспособного населения области	%	134,5	152
6.5.	Просроченная задолженность по выдаче средств на заработную плату	млн. руб.	2,2	0,89
6.6.	к предыдущему году	%	65	40
6.7.	к месячному фонду заработной платы предприятий и организаций, имеющих задолженность	%	124	81
6.8.	Налоговая нагрузка на граждан (отношение суммы земельного налога и налога на имущество физических лиц, рассчитанного на душу населения к среднемесячным номинальным денежным доходам на душу населения)	%	1,05	1,1
7	Бюджет района (консолидированный)	-		
7.1.	Доходы местного бюджета – всего	млн.руб.	497,2	574,3
7.1.1.	в том числе собственные доходы местного бюджета, включая все межбюджетные трансферты за исключением субвенций	млн.руб.	305,2	356,8
	из них:			
7.1.2.	налог на доходы физических лиц	млн.руб.	21,4	22,4
7.1.3.	земельный налог	млн.руб.	1,5	1,4
7.1.4.	налог на имущество организаций	млн.руб.	0	0
7.7.5.	налог на имущество физических лиц	млн.руб.	0,71	1
7.1.6.	доходы от сдачи в аренду имущества, находящегося в муниципальной собственности	млн.руб.	1,04	1,4
7.1.7.	доходы от предпринимательской деятельности	млн.руб.	4,8	5,5

№ п/п	ПОКАЗАТЕЛИ	Единица измерения	2008 г.	2009 г.
7.2.	Расходы местного бюджета – всего	млн.руб.	505,4	558,4
	в том числе на:			
7.2.1.	Общегосударственные вопросы	млн.руб.	52,1	54,4
7.2.2.	Национальную экономику	млн.руб.	37,8	16,8
7.2.3.	Жилищно-коммунальное хозяйство, включая благоустройство	млн.руб.	60,2	45,3
7.2.4.	Охрану окружающей среды	млн.руб.	0,48	0,61
7.2.5.	Образование	млн.руб.	249,5	284,7
7.2.6.	Культуру	млн.руб.	50,1	59,8
7.2.7.	Кинематографию и средства массовой информации	млн.руб.	0	0
7.2.8.	Здравоохранение	млн.руб.	28,7	59,7
7.2.9.	Физкультуру и спорт	млн.руб.	3	3,6
7.2.10.	Социальную политику	млн.руб.	19,2	23,2
7.2.11.	Охрану общественного порядка	млн.руб.	1,8	1,6
7.3.	Дефицит (-), профицит (+) местного бюджета	млн.руб.	-8,2	15,9
7.4.	Источники внутреннего финансирования дефицита бюджета:	млн.руб.		
7.4.1.	- муниципальные внутренние заимствования	млн.руб.		
7.4.2.	- заключение кредитных соглашений	млн.руб.	8,2	
7.4.3.	- иное	млн.руб.		
8	Бюджет муниципального района	-		
8.1.	Доходы местного бюджета – всего	млн.руб.	379,4	440,5
8.1.1.	в том числе собственные доходы местного бюджета, включая все межбюджетные трансферты за исключением субвенций	млн.руб.	188,4	224,4
	из них:			
8.1.2.	налог на доходы физических лиц	млн.руб.	14,3	14,9
8.1.3.	земельный налог	млн.руб.	0	0
8.1.4.	налог на имущество организаций	млн.руб.	0	0
8.1.5.	налог на имущество физических лиц	млн.руб.	0	0
8.1.6.	доходы от сдачи в аренду имущества, находящегося в муниципальной собственности	млн.руб.	0,6	0,7
8.1.7.	доходы от предпринимательской деятельности	млн.руб.	4,6	5,1
8.2.	Расходы местного бюджета – всего	млн.руб.	378,5	437,1
	в том числе на:			
8.2.1.	Общегосударственные вопросы	млн.руб.	26,3	27,8
8.2.2.	Национальную экономику	млн.руб.	32,2	15,2
8.2.3.	Жилищно-коммунальное хозяйство, включая благоустройство	млн.руб.	12,6	3,1
8.2.4.	Охрану окружающей среды	млн.руб.	0,48	0,61

№ п/п	ПОКАЗАТЕЛИ	Единица измерения	2008 г.	2009 г.
8.2.5.	Образование	млн.руб.	249,5	284,7
8.2.6.	Культуру	млн.руб.	7,8	7,1
8.2.7.	Кинематографию и средства массовой информации	млн.руб.	0	0
8.2.8.	Здравоохранение	млн.руб.	27,4	56,8
8.2.9.	Физкультуру и спорт	млн.руб.	0,99	1,2
8.2.10.	Социальную политику	млн.руб.	19,04	22,9
8.2.11.	Охрану общественного порядка	млн.руб.	1,8	1,6
8.3.	Дефицит (-), профицит (+) местного бюджета	млн.руб.	0,9	3,4
8.4.	Источники внутреннего финансирования дефицита бюджета:	млн.руб.		
8.4.1.	- муниципальные внутренние заимствования	млн.руб.		
8.4.2.	- заключение кредитных соглашений	млн.руб.		
8.4.3.	- иное	млн.руб.		

Перечень ФЦП, ФАИП, ВЦП, ОЦП и МЦП, реализуемых на территории района

Наименование программ	Финансирование в 2008 году				Финансирование в 2009 году			
	Всего	в том числе:			Всего	в том числе:		
		ФБ	ОБ	МБ		ФБ	ОБ	МБ
ФЦП "Социальное развитие села до 2012 г."	0,647		0,647		0,583	0,228	0,355	
ФЦП " Сохранение и восстановление плодородия почв земель сельскохозяйственного назначения и агроландшафтов как национального достояния России на 2006-2010 годы"	0,571		0,571		0,8		0,8	
ФЦП "Развитие молочного скотоводства и увеличение производства молока в РФ на 2009-2012гг"					5,542	5,542		
ФЦП " Развитие мясного скотоводства России на 2009-2012 гг"					0,408	0,408		
ФЦП "Жилище" на 2002-2010 гг, подпрограмма "Обеспечение жильем молодых семей"	0,302	0,076	0,226					
ФЦП "Социальное развитие села до 2012 г." (обеспечение жильем граждан, проживающих в сельской местности)	2,638	1,129	1,429	0,08	0,317	0,228	0,085	0,004
ФЦП "Дети России"					1,04			1,04
ОЦП "Обеспечение населения Новосибирской области питьевой водой на 2000-2010 гг."	2,3		2,3					
ОЦП "Библиотеки Новосибирской области"	0,603		0,603		0,105		0,105	
ОЦП "Развитие культуры в сельской местности Новосибирской области на 2004-2011 гг."	0,827		0,827		0,105		0,105	
ОЦП "Поддержка и развитие бытового обслуживания населения Новосибирской области на 2004-2008 гг."	0,04		0,04					

Наименование программ	Финансирование в 2008 году				Финансирование в 2009 году			
	Всего	в том числе:			Всего	в том числе:		
		ФБ	ОБ	МБ		ФБ	ОБ	МБ
ВЦП "Поддержка и развитие бытового обслуживания населения Новосибирской области на 2009-2011гг"					0,25		0,25	
ОЦП "Старшее поколение"	0,238		0,238		0,086		0,086	
ОЦП "Дети Новосибирской области на 2004-2008 гг."	0,814		0,814					
ОЦП "Дети Новосибирской области на 2009-2012 гг."					0,754		0,754	
ОЦП "Охрана окружающей среды Новосибирской области на 2005-2008 гг."	0,25		0,17	0,08				
ОЦП "Создание механизмов обеспечения жильем молодых семей в Новосибирской области на 2004-2011 гг."	0,227		0,227					
ОЦП "Социальная поддержка инвалидов в Новосибирской области на 2006-2008 гг"	0,09		0,09					
ВЦП "Предупреждение и борьба с заболеваниями социального характера на 2008-2010гг"								
ОЦП "Детская онкология/гематология на 2007-2009гг"								
ОЦП "Снижение рисков и смягчение последствий чрезвычайных ситуаций природного и техногенного характера в Новосибирской области до 2010 года"					5,274		5,274	
ОЦП "Развитие субъектов малого и среднего предпринимательства в Новосибирской области на 2009-2013 гг"					0,261		0,261	
МЦП "Развитие субъектов малого предпринимательства в Чистоозерном районе на 2009-2013гг"					0,529	0,329		0,2
Концепция и программа развития образования Чистоозерного района Новосибирской области на 2006-2008 гг."	0,3			0,3				

Наименование программ	Финансирование в 2008 году			Финансирование в 2009 году		
	Всего	в том числе:		Всего	в том числе:	
		ФБ	ОБ		МБ	ФБ
Концепция и программа развития образования Чистоозерного района Новосибирской области на 2009-2012 гг."				0,4		0,4
МП "Патриотическое воспитание молодежи на 2006-2011 гг."	0,15		0,15	0,1		0,1
Районная программа профилактики алкоголизма, наркомании, токсикомании ИППП на 2006-2008гг"	0,06		0,06			
МП «Развитие сельского хозяйства и регулирование рынков сельхозпродукции, сырья и продовольствия в Чистоозерном районе на 2008-2012 гг.»						
Программа мер и план мероприятий по демографическому развитию Чистоозерного района на 2008-2025 годы.	0,02		0,02	0,03		0,03
МП "Внедрение в Чистоозерном районе типовых проектных решений "Полигоны ТБО для малых населенных пунктов НСО"	0,225		0,225	0,048		0,048
МП "Охрана окружающей среды на земельных участках, государственная собственность на которые не разграничена"				0,07		0,07
МП "Предупреждение и снижение заболеваемости туберкулезом в Чистоозерном районе на 2009-2011гг"				0,07		0,07

ФБ – федеральный бюджет

ОБ – областной бюджет

МБ – местный бюджет

Перечень инвестиционных проектов, реализуемых на территории района

Наименование проекта	Краткое описание	Вид выпускаемой продукции	Объем инвестиций, млн. рублей	Срок реализации проекта	Количество создаваемых рабочих мест
Колхоз им. Мичурина	Модуль по переработке молока	молоко, кефир, сметана и прочая молочная продукция	12,4	2009-2011	10
Расширение производства ООО "Мясокомбинат Чистоозерный"	Приобретение оборудования, модернизация цеха мясных полуфабрикатов и колбасного цеха, расширение производства.	Мясные полуфабрикаты, мясо.	4,1	2007-2010	25
Расширение производства ООО "Производственник"	Приобретение оборудования для расширения производства хлебобулочных и кондитерских изделий. Выпуск рыбных и мясных изделий.	Хлебобулочные, кондитерские изделия, мясные полуфабрикаты, рыбные изделия.	1	2007-2010	4
ЗАО "ИПС Чистоозерная"	Выращивание свиней. Производство куриного яйца.	Мясо свиней, куриное яйцо.	2,91	2008-2010	5
ООО "СибСЭвиджАгро" (СБА)	Переработка сельхоз. продукции (картофель, овощи, мясо) на основе новых технологий.	Сухие овощные и мясные полуфабрикаты, картофель-фри, специи	4,9	2006-2010	10
КФХ "Сибирский сад"	Производство и реализация садоводческой продукции. Селекционные работы. В перспективе приобретение оборудования для заморозки ягод.	Саженьцы плодово-ягодных культур, фрукты, ягоды.	1	2002-2010	10
ИП Бапанов	Выращивание сортового картофеля.	Картофель.	5,2	2009-2011	10
Строительство спорткомплекса в р.п. Чистоозерное			88,1	2008-2011	15
Строительство банно-прачечного комплекса для детского дома			39,3	2008-2010	3

SWOT – анализ Чистоозерного района

Сильные стороны	Слабые стороны
<ul style="list-style-type: none"> - соседство с Республикой Казахстан, Омской областью - наличие железнодорожного сообщения - наличие свободных земельных ресурсов, пригодных для развития сельского хозяйства - наличие природных ресурсов для рекреационного использования - наличие значительных водных массивов - наличие промысловых ресурсов (рыба, дичь, грибы, ягоды) - наличие свободных производственных мощностей на промышленных предприятиях - наличие свободных объектов недвижимости в сельских поселениях района пригодных для производственного использования (при условии реконструкции) - наличие свободных трудовых ресурсов - наличие 2 крупных хозяйств по выращиванию плодово-ягодных культур - существенное обновление сельскохозяйственной техники - наличие предприятия по сушке овощей, ягод, мяса (единственного в области) - развита перерабатывающая промышленность - наличие собственной ресурсной базы для предприятий перерабатывающей промышленности - конкурентноспособность предприятий района, их выход на региональный и межобластной рынки 	<ul style="list-style-type: none"> - удаленность от областного центра - удаленность района от автодорог федерального значения - низкий технический уровень дорог - недостаточное внутрирайонное и межрайонное транспортное сообщение общего пользования - сокращение численности населения - увеличение доли населения пенсионного возраста и снижение удельного веса детей - высокий уровень безработицы - снижение доли населения, занятого в экономике района - дефицит квалифицированных кадров в социальной сфере и сфере экономики - среднедушевой денежный доход значительно ниже аналогичного показателя по региону - дифференциация населения по уровню доходов - слабая материально-техническая база учреждений социальной сферы - низкая обеспеченность врачами - резко континентальный климат - высокая степень износа объектов коммунальной инфраструктуры - недостаток спецтехники для аварийных работ - морально и физически устаревшие основные фонды предприятий промышленности, сельского хозяйства - неразвитость ряда бытовых услуг - низкая рентабельность, слабое финансовое состояние предприятий - низкий уровень инвестиционной активности хозяйствующих

<ul style="list-style-type: none"> - наличие местных строительных организаций - активизация малого бизнеса в сферах потребительского рынка и бытовых услуг - развитие торговой сети, рост розничного товарооборота на душу населения - наличие необходимых объектов социальной инфраструктуры во всех поселениях района - наличие крупного современного спортивного комплекса - наличие свободных территорий, пригодных для жилой застройки - планомерное обновление материально-технической базы учреждений образования, здравоохранения, предприятия пассажирских перевозок - ежегодный рост денежных доходов населения - превышение суммы среднемесячных доходов населения над прожиточным минимумом - низкая криминогенность территории - незначительная подверженность стихийным бедствиям 	<p>субъектов</p> <ul style="list-style-type: none"> - высокая степень износа жилого фонда - низкий уровень жилищного строительства, высокие цены на рынке вторичного жилья - невысокий уровень благоустройства жилья
Возможности	Угрозы
<ul style="list-style-type: none"> - строительство дороги регионального значения - интеграция местных товаропроизводителей на межрегиональные рынки - развитие придорожного бизнеса - использование новых технологий в сельскохозяйственном производстве - развитие производств по переработке сельхоз продукции - использование рекреационных ресурсов - рациональное использование 	<ul style="list-style-type: none"> - усиление негативных демографических тенденций в районе - сокращение численности работающих, рост уровня безработицы - повышение социальной напряженности - снижение налоговых поступлений в связи с прекращением деятельности предприятий - усиление финансовой неустойчивости сельскохозяйственных предприятий и

<p>свободных земель сельхозназначения</p> <ul style="list-style-type: none"> - развитие туристического бизнеса - использование природных ресурсов (глины) для промышленного освоения - развитие строительной отрасли - строительство жилья - развитие рынка информационных услуг и услуг связи, совершенствование информационного обеспечения в сфере муниципального управления - использование свободных производственных площадей - развитие кормовой базы - повышение финансовой устойчивости предприятий - оказание консультационной помощи субъектам малого и среднего бизнеса - предоставление налоговых льгот при создании новых производств, реализации социальных проектов - повышение экологической безопасности вследствие строительства полигона для хранения твердых бытовых отходов - развитие приграничного сотрудничества с Республикой Казахстан 	<p>перерабатывающих производств, обусловленная нестабильностью рынков сельхозпродукции, диспаритетом цен, слабым притоком инвестиций на развитие отрасли</p> <ul style="list-style-type: none"> - повышение аварийности в жилищно-коммунальной сфере - низкие темпы технологической модернизации во всех отраслях экономики - увеличение разрыва между уровнями жизни в районном центре и селах района - природно-климатические риски - снижение трансфертов из бюджетов других уровней
---	--