



**Министерство экономического
развития Новосибирской области**

Роль новой экономики в социально- экономическом развитии городского округа р.п. Кольцово

**Заместитель Председателя Правительства
Новосибирской области –
министр экономического развития
Новосибирской области
Молчанова О.В.**

**Удельный вес р.п. Кольцово в основных экономических показателях
Новосибирской области, %¹⁾**

2008 год		2014 год
0,0	территория	0,0
0,4	численность населения	0,5
2,1	инвестиции в основной капитал	1,0
7,0	оборот розничной торговли	0,2
0,6	объем отгруженных товаров собственного производства, выполненных работ и услуг собственными силами	1,6

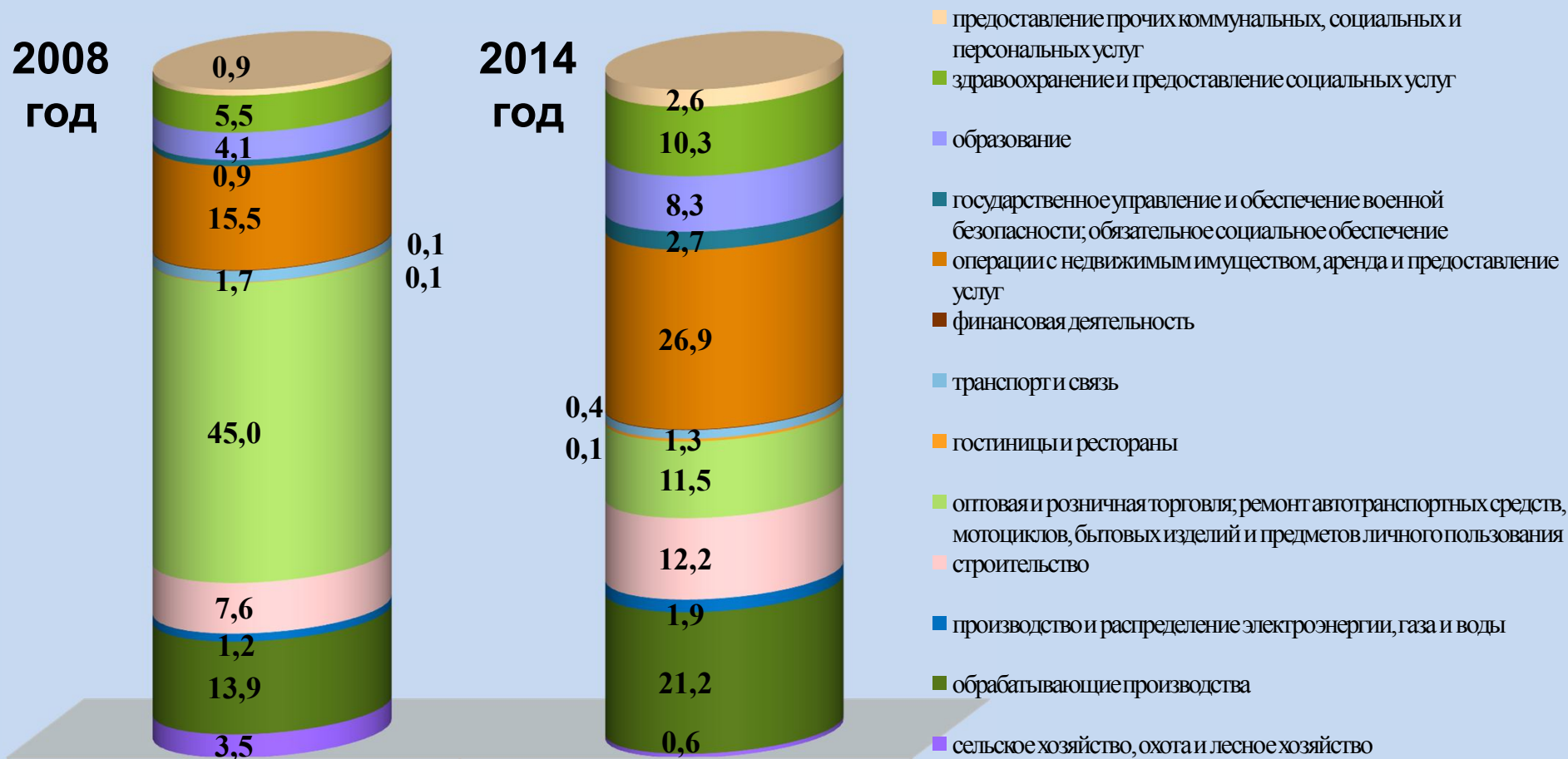
1) по данным Новосибирскстата

НАСЕЛЕНИЕ И ТРУД

	2008	2009	2010	2011	2012	2013	2014
Численность населения (на конец года), тыс. человек	10,0	11,3	12,5	13,0	13,7	14,6	14,8
Миграционный прирост населения, человек	96	1285	835	443	509	780	119
Естественный прирост, убыль (-) на 1000 населения	5,1	2,9	9,3	5,5	10,2	9,2	9,0
Среднесписочная численность работающих на предприятиях и в организациях, тыс. человек ²⁾	9,2	4,6	4,3	4,5	4,7	5,1	5,0
Численность не занятых трудовой деятельностью граждан, зарегистрированных в органах государственной службы занятости (на конец года), человек	353	553	423	378	402	409	453
из них признано безработными	262	487	357	317	346	253	211

2) по крупным и средним предприятиям, включая предприятия с численностью до 15 человек

Структура средней численности работающих списочного состава по видам экономической деятельности, %



Структура средней численности работающих списочного состава по виду экономической деятельности «Операции с недвижимым имуществом, аренда и предоставление услуг», %

2008 год



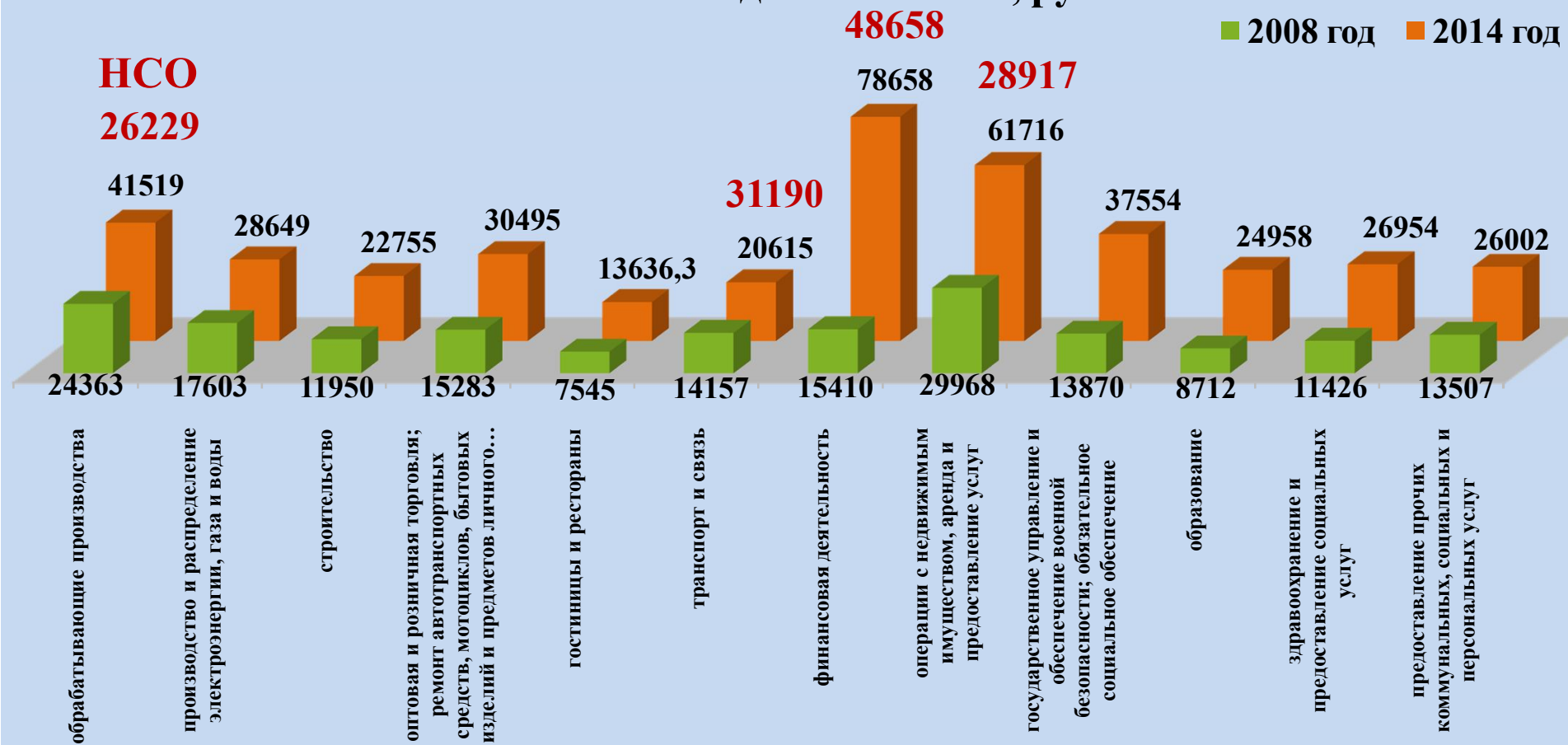
2014 год



УРОВЕНЬ ЖИЗНИ НАСЕЛЕНИЯ И СОЦИАЛЬНАЯ СФЕРА

	2008	2009	2010	2011	2012	2013	2014
Среднемесячная номинальная начисленная заработная плата ²⁾ , рублей	18678,4	24314,0	27646,8	32920,8	37972,7	41158,7	44070,1
Общая площадь всего жилищного фонда, тыс. кв. метров	290,3	325,4	343,3	359,6	395,6	395,6	420,6
Средняя обеспеченность населения жильем, кв. м общей площади на человека	29,0	28,8	27,5	27,6	28,9	27,1	28,3
Число дошкольных учреждений	2	2	2	2	3	3	4
в них:							
детей, человек	511	596	596	700	635	877	1097
мест	490	526	526	640	575	877	1124
Число государственных дневных общеобразовательных учреждений (на начало учебного года)	2	2	2	2	2	2	2
Численность учащихся государственных дневных общеобразовательных учреждений, человек	1328	1295	1424	1543	1630	1690	1911
Число больничных учреждений	3	2	2	1	1	1	1

Среднемесячная номинальная начисленная заработная плата по видам экономической деятельности, рублей



ПРЕДПРИЯТИЯ И ОРГАНИЗАЦИИ

	2008	2009	2010	2011	2012	2013	2014
Число юридических лиц и их обособленных подразделений (на конец года)	410	500	468	513	509	521	545
Число малых предприятий (на конец года) ⁴⁾	64	64	26	29	32	35	31
Число микропредприятий (на конец года) ⁵⁾	-	-	-	439	478	430	484

4) зарегистрированные в Статрегистре

5) по данным р.п. Кольцово

СТРОИТЕЛЬСТВО И ИНВЕСТИЦИИ

	2008	2009	2010	2011	2012	2013	2014
Ввод в действие объектов за счет всех источников финансирования ⁶⁾							
жилые дома, тыс. кв. м общей площади	42,3	38,2	21,6	47,4	17,0	17,1	28,9
на душу населения, кв. м общей площади	4,23	3,38	1,73	3,65	1,24	1,17	1,95
Инвестиции в основной капитал (в фактически действовавших ценах), млн. рублей ²⁾	1846,2	678,3	467,6	736,8	991,3	1185,7	1119,5
на душу населения, тыс. рублей	184,6	60,0	37,4	56,7	72,4	81,2	75,6

ТРАНСПОРТ

	2008	2009	2010	2011	2012	2013	2014
Протяженность дорог общего пользования, км ⁷⁾	-	-	...	4,4	13,2	13,6	14,0

6) данные по месту нахождения заказчика

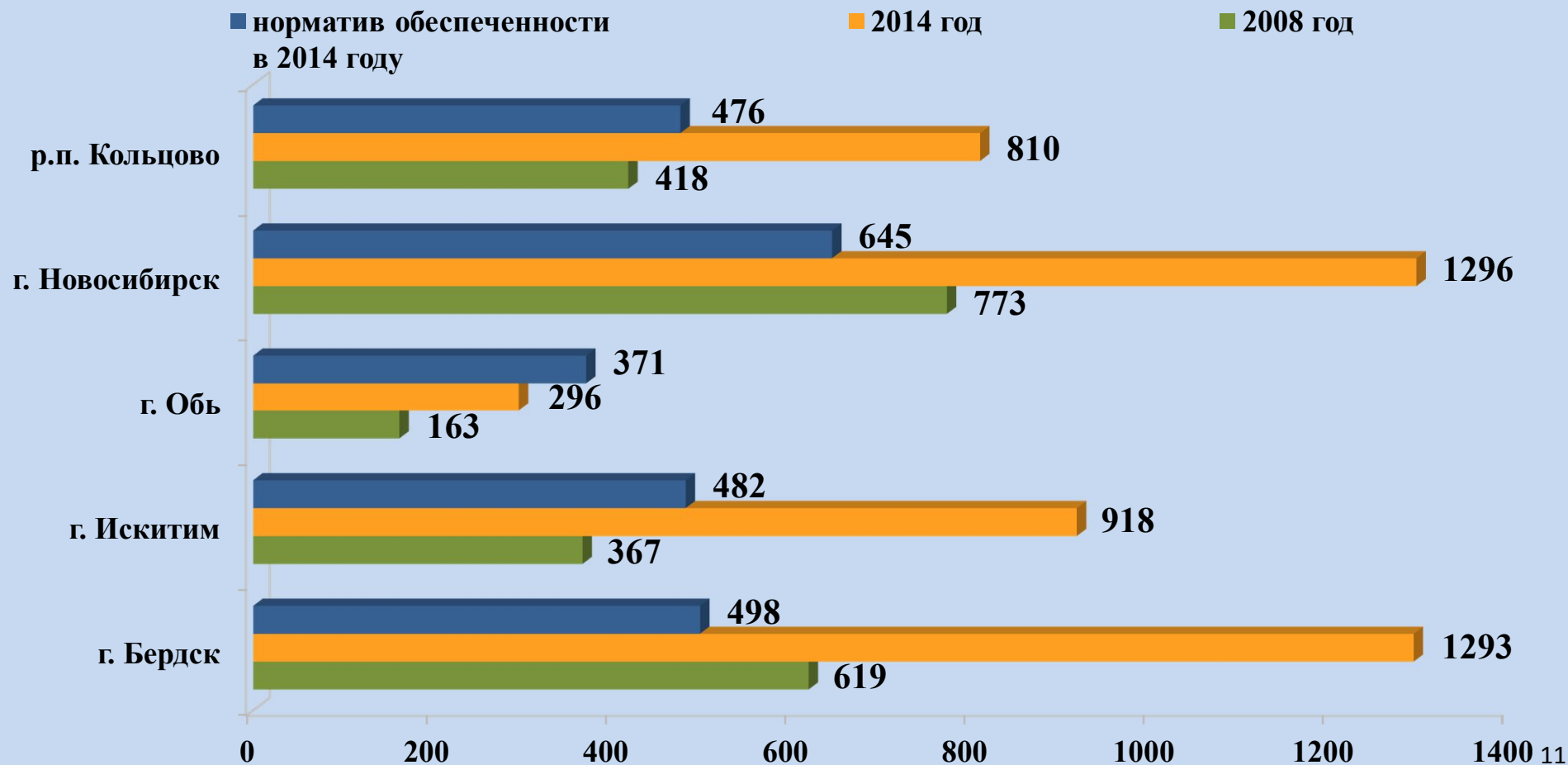
7) с 2010 года с учетом автодорог общего пользования местного значения

ТОРГОВЛЯ И УСЛУГИ НАСЕЛЕНИЮ ⁸⁾

	2008	2009	2010	2011	2012	2013	2014
Оборот розничной торговли (в фактически действовавших ценах), млн. рублей	10369,5	359,8	480,8	532,4	501,6	443,5	484,4
Объем платных услуг населению (в фактически действовавших ценах), млн. рублей	194,7	166,5	206,7	227,6	204,7	205,7	220,2

8) с 2009 года данные приводятся по крупным и средним предприятиям

Сравнение городских округов по обеспеченности торговыми площадями, кв. м на 1000 жителей

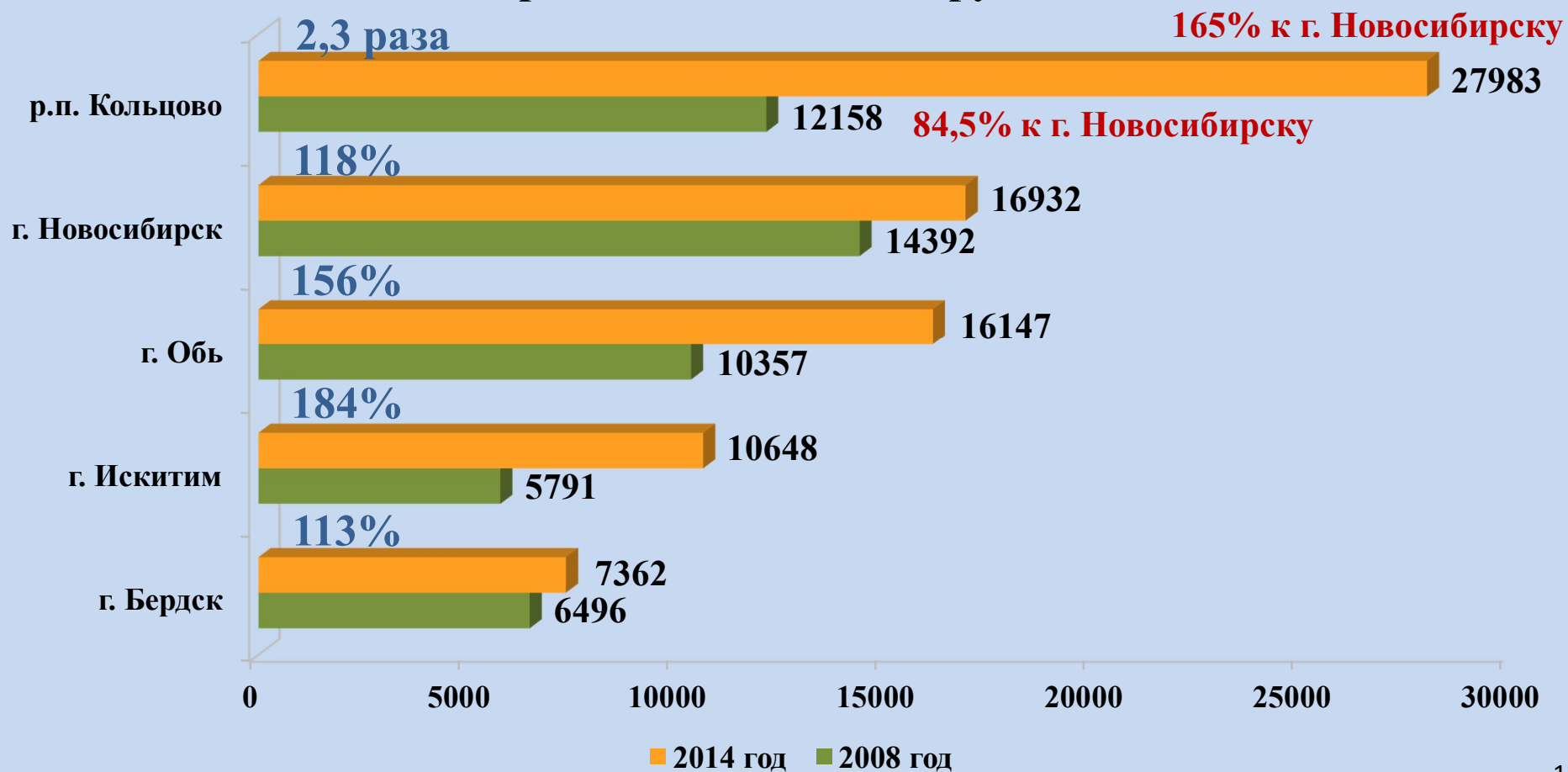


ФИНАНСЫ

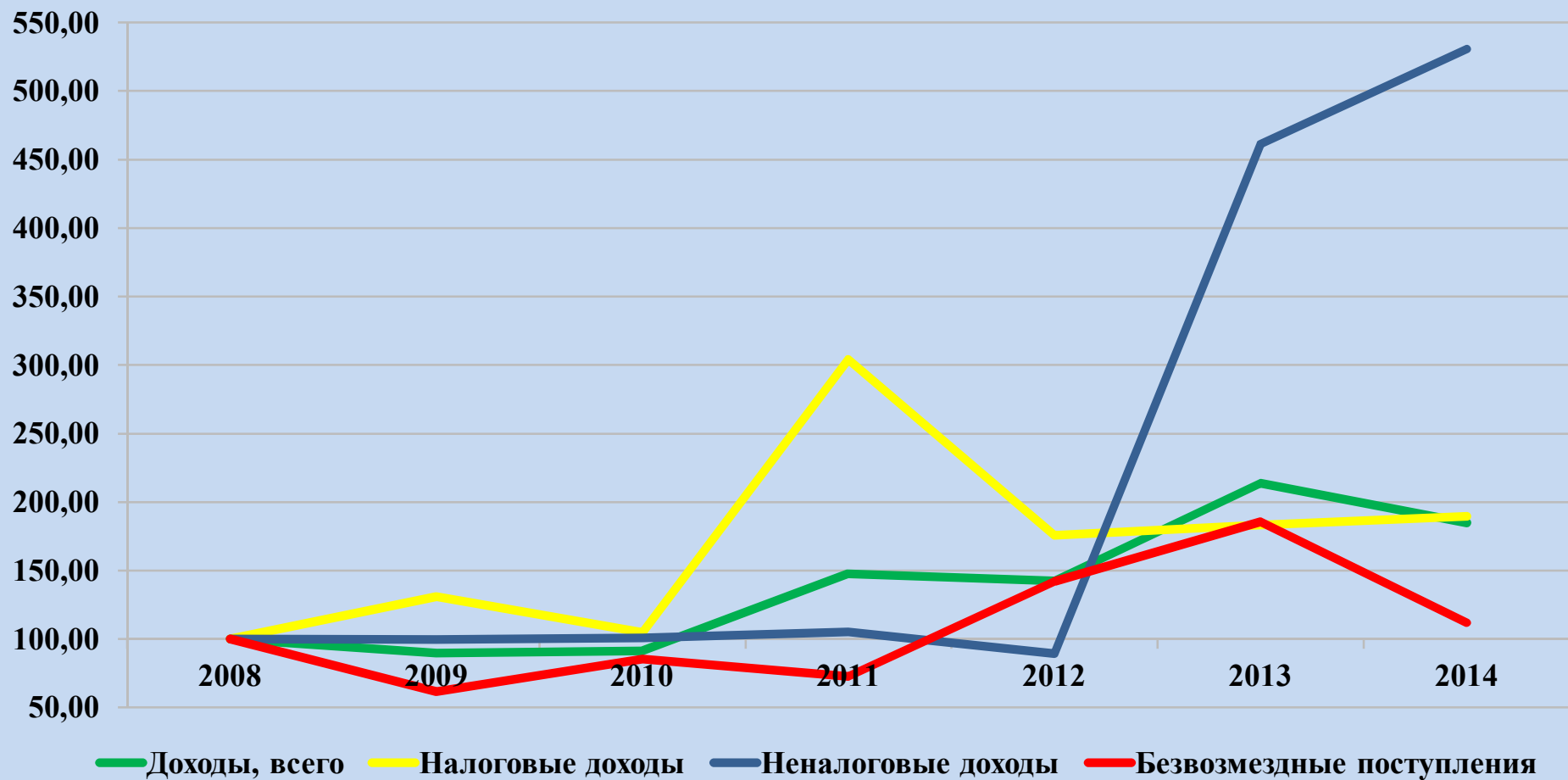
	2008	2009	2010	2011	2012	2013	2014
Сальдированный финансовый результат (прибыль минус убыток), млн. рублей	833,2	1986,4	2090,4	3008,4	4256,6	3491,3	1348,9
Удельный вес убыточных предприятий в % к учтенному кругу	36,4	41,7	18,2	27,3	16,7	20,0	10,0
Доходы бюджета территории, млн. рублей 9)	307,3	276,0	293,3	467,3	438,6	657,0	567,9

9) по данным министерства финансов и налоговой политики Новосибирской области

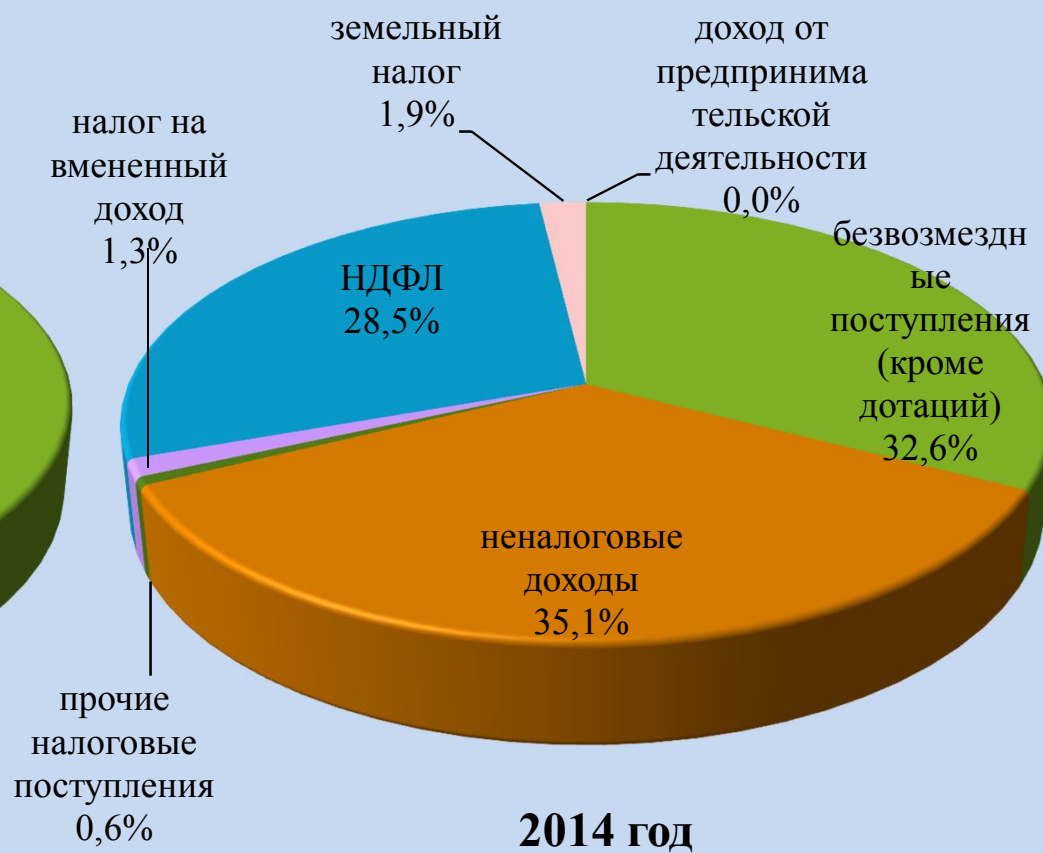
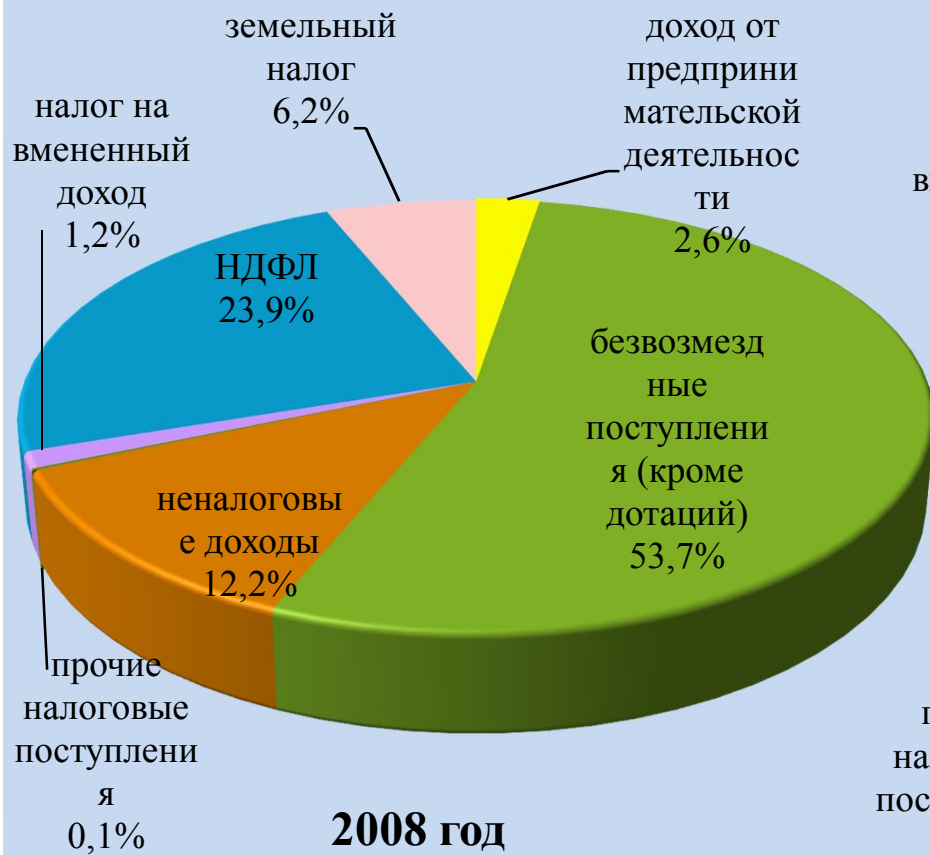
Сравнение городских округов по бюджетной обеспеченности в расчете на 1 жителя, рублей



ТЕМПЫ РОСТА ДОХОДОВ БЮДЖЕТА р.п. КОЛЬЦОВО К 2008 ГОДУ, %



СТРУКТУРА ДОХОДОВ БЮДЖЕТА р.п. КОЛЬЦОВО



СТРУКТУРА НЕНАЛОГОВЫХ ДОХОДОВ БЮДЖЕТА р.п. КОЛЬЦОВО



**СРАВНЕНИЕ ОСНОВНЫХ ПОКАЗАТЕЛЕЙ СОЦИАЛЬНО-ЭКОНОМИЧЕСКОГО РАЗВИТИЯ
ГОРОДСКИХ ОКРУГОВ ЗА 2014 ГОД**
(по крупным и средним предприятиям)

Городские округа	Численность населения на 01.01.2015	Среднемесячная заработная плата работников		Объем отгруженных товаров собственного производства, выполненных работ и услуг собственными силами		Инвестиции в основной капитал		Оборот розничной торговли		Платные услуги населению	
		чел.	руб.	темп роста, %	млн. руб.	темп роста, %	млн. руб.	темп роста, %	млн. руб.	темп роста, %	млн. руб.
г. Новосибирск	1567087	35574	107,7	215624,2	106,6	94163,9	104,0	173968,4	107,2	74174,8	101,8
г. Бердск	102608	26457	106,8	8976,7	113,0	711,6	190,6	2927,7	115,8	802,2	98,0
г. Искитим	57795	24906	114,7	11083,9	103,2	384,4	26,4	1693,4	97,3	458,4	91,2
г. Обь	28450	41634	105,6	238,4	88,8	1329,4	165,8	864,5	129,5	412,2	80,1
р.п. Кольцово	14839	44070	107,1	5374,0	108,4	1119,5	94,4	484,4	109,2	220,2	107,0
на душу населения											
	чел.	руб.	ранг	тыс. руб.	ранг	тыс. руб.	ранг	тыс. руб.	ранг	тыс. руб.	ранг
г. Новосибирск	1567087	35574	3	137,6	3	60,1	2	111,0	1	47,3	1
г. Бердск	102608	26457	4	87,5	4	6,9	4	28,5	5	7,8	5
г. Искитим	57795	24906	5	191,8	2	6,7	5	29,3	4	7,9	4
г. Обь	28450	41634	2	8,4	5	46,7	3	30,4	3	14,5	3
р.п. Кольцово	14839	44070	1	362,2	1	75,4	1	32,6	2	14,8	2



Спасибо за внимание!